

## 病院報告（令和5年11月分概数）

### 1. 1日平均患者数

各月間

|       | 1日平均患者数（人） |           |           | 対前月増減（人） |          |
|-------|------------|-----------|-----------|----------|----------|
|       | 令和5年11月    | 令和5年10月   | 令和5年9月    | 令和5年11月  | 令和5年10月  |
| 病院    |            |           |           |          |          |
| 在院患者数 |            |           |           |          |          |
| 総数    | 1 129 627  | 1 124 839 | 1 134 980 | 4 788    | △ 10 141 |
| 精神病床  | 260 386    | 261 660   | 263 167   | △ 1 274  | △ 1 507  |
| 感染症病床 | 793        | 691       | 1 359     | 102      | △ 668    |
| 結核病床  | 982        | 1 004     | 1 130     | △ 22     | △ 126    |
| 療養病床  | 231 418    | 231 543   | 232 370   | △ 125    | △ 827    |
| 一般病床  | 636 048    | 629 940   | 636 955   | 6 108    | △ 7 015  |
| 外来患者数 | 1 267 422  | 1 263 389 | 1 241 001 | 4 033    | 22 388   |
| 診療所   |            |           |           |          |          |
| 在院患者数 |            |           |           |          |          |
| 療養病床  | 1 863      | 1 920     | 1 962     | △ 57     | △ 42     |

注：数値は四捨五入しているため、内訳の合計が総数に合わない場合もある。

### 2. 月末病床利用率

各月末

|       | 月末病床利用率（％） |         |        | 対前月増減   |         |
|-------|------------|---------|--------|---------|---------|
|       | 令和5年11月    | 令和5年10月 | 令和5年9月 | 令和5年11月 | 令和5年10月 |
| 病院    |            |         |        |         |         |
| 総数    | 76.6       | 75.6    | 73.5   | 1.0     | 2.1     |
| 精神病床  | 81.0       | 81.4    | 81.8   | △ 0.4   | △ 0.4   |
| 感染症病床 | 45.5       | 37.1    | 52.8   | 8.4     | △ 15.7  |
| 結核病床  | 24.7       | 25.8    | 26.9   | △ 1.1   | △ 1.1   |
| 療養病床  | 84.2       | 84.1    | 83.9   | 0.1     | 0.2     |
| 一般病床  | 73.0       | 71.2    | 67.5   | 1.8     | 3.7     |
| 診療所   |            |         |        |         |         |
| 療養病床  | 38.6       | 39.4    | 39.4   | △ 0.8   | 0.0     |

注：月末病床利用率 =  $\frac{\text{月末在院患者数}}{\text{月末病床数}} \times 100$

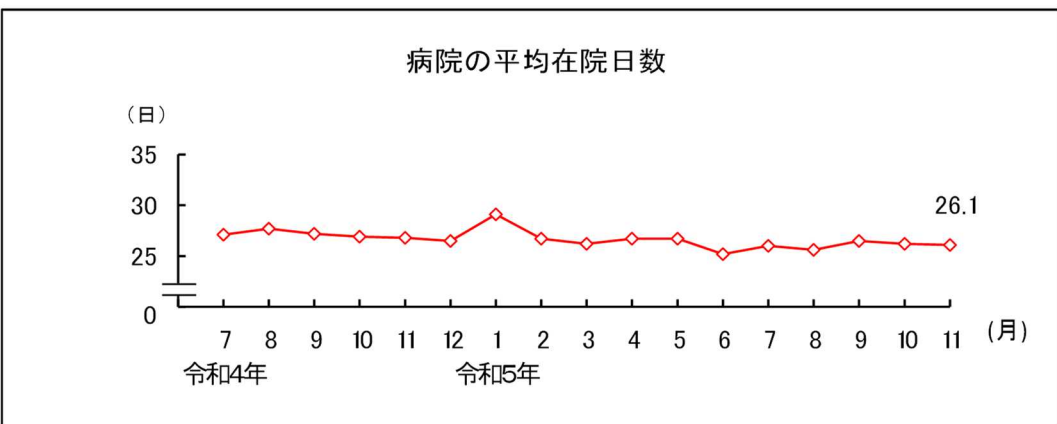
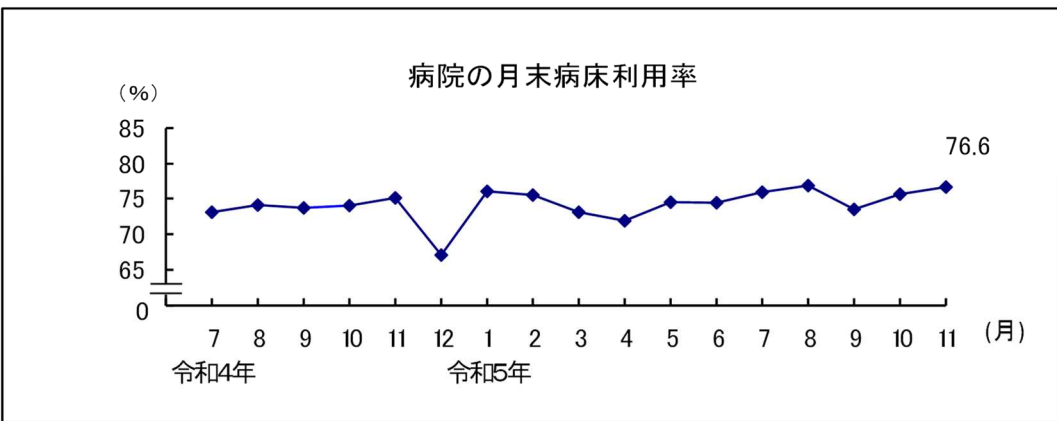
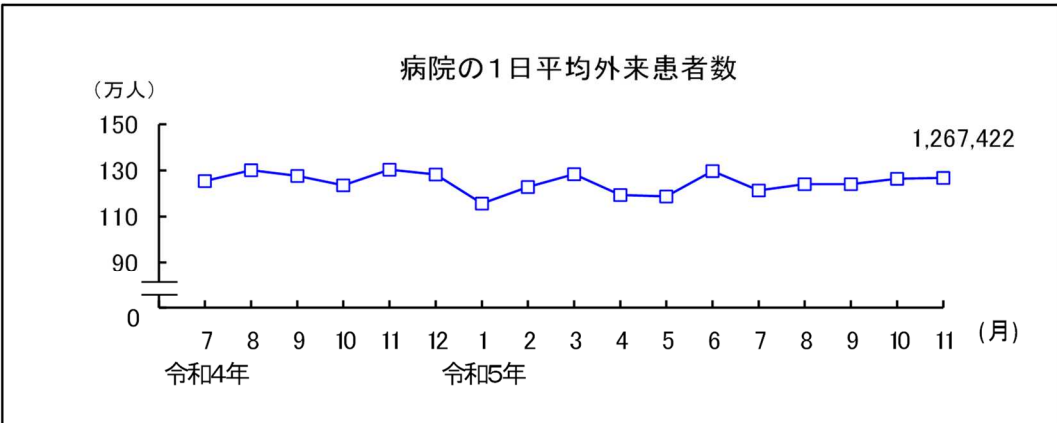
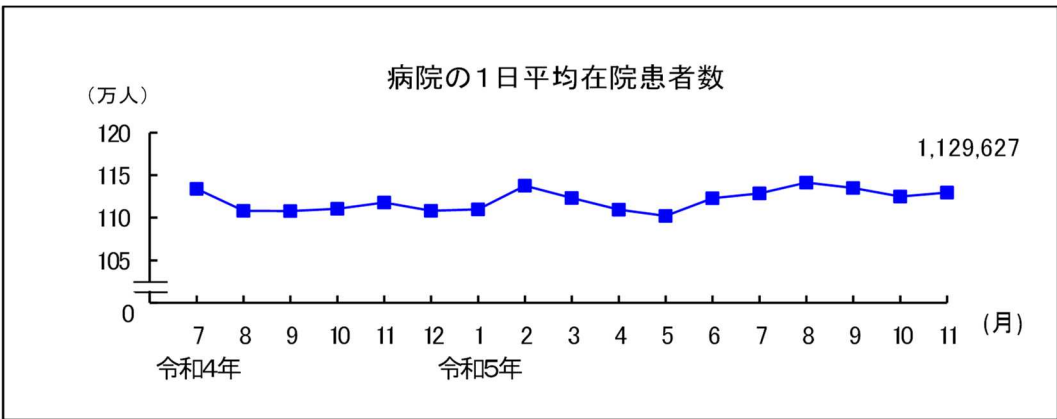
### 3. 平均在院日数

各月間

|       | 平均在院日数（日） |         |        | 対前月増減（日） |         |
|-------|-----------|---------|--------|----------|---------|
|       | 令和5年11月   | 令和5年10月 | 令和5年9月 | 令和5年11月  | 令和5年10月 |
| 病院    |           |         |        |          |         |
| 総数    | 26.1      | 26.2    | 26.5   | △ 0.1    | △ 0.3   |
| 精神病床  | 264.8     | 259.7   | 260.8  | 5.1      | △ 1.1   |
| 感染症病床 | 18.2      | 11.2    | 10.6   | 7.0      | 0.6     |
| 結核病床  | 36.1      | 46.9    | 33.4   | △ 10.8   | 13.5    |
| 療養病床  | 119.7     | 120.2   | 120.4  | △ 0.5    | △ 0.2   |
| 一般病床  | 15.6      | 15.6    | 15.9   | △ 0.0    | △ 0.3   |
| 診療所   |           |         |        |          |         |
| 療養病床  | 106.3     | 109.7   | 102.6  | △ 3.4    | 7.1     |

注：平均在院日数 =  $\frac{\text{在院患者延数}}{1/2 (\text{新入院患者数} + \text{退院患者数})}$

ただし、療養病床の平均在院日数 =  $\frac{\text{在院患者延数}}{1/2 (\text{新入院患者数} + \text{同一医療機関内の他の病床から退院患者数} + \text{同一医療機関内の他の病床へ移された患者数})}$



注：数値は全て概数値である。