

## 病院報告（令和5年10月分概数）

### 1. 1日平均患者数

各月間

	1日平均患者数（人）			対前月増減（人）	
	令和5年10月	令和5年9月	令和5年8月	令和5年10月	令和5年9月
病院					
在院患者数					
総数	1 124 839	1 134 980	1 141 213	△ 10 141	△ 6 233
精神病床	261 660	263 167	263 628	△ 1 507	△ 461
感染症病床	691	1 359	1 598	△ 668	△ 239
結核病床	1 004	1 130	1 194	△ 126	△ 64
療養病床	231 543	232 370	232 374	△ 827	△ 4
一般病床	629 940	636 955	642 419	△ 7 015	△ 5 464
外来患者数	1 263 389	1 241 001	1 240 897	22 388	104
診療所					
在院患者数					
療養病床	1 920	1 962	1 993	△ 42	△ 31

注：数値は四捨五入しているため、内訳の合計が総数に合わない場合もある。

### 2. 月末病床利用率

各月末

	月末病床利用率（％）			対前月増減	
	令和5年10月	令和5年9月	令和5年8月	令和5年10月	令和5年9月
病院					
総数	75.6	73.5	76.8	2.1	△ 3.3
精神病床	81.4	81.8	82.1	△ 0.4	△ 0.3
感染症病床	37.1	52.8	89.2	△ 15.7	△ 36.4
結核病床	25.8	26.9	31.5	△ 1.1	△ 4.6
療養病床	84.1	83.9	84.4	0.2	△ 0.5
一般病床	71.2	67.5	72.7	3.7	△ 5.2
診療所					
療養病床	39.4	39.4	40.1	0.0	△ 0.7

注：月末病床利用率 =  $\frac{\text{月末在院患者数}}{\text{月末病床数}} \times 100$

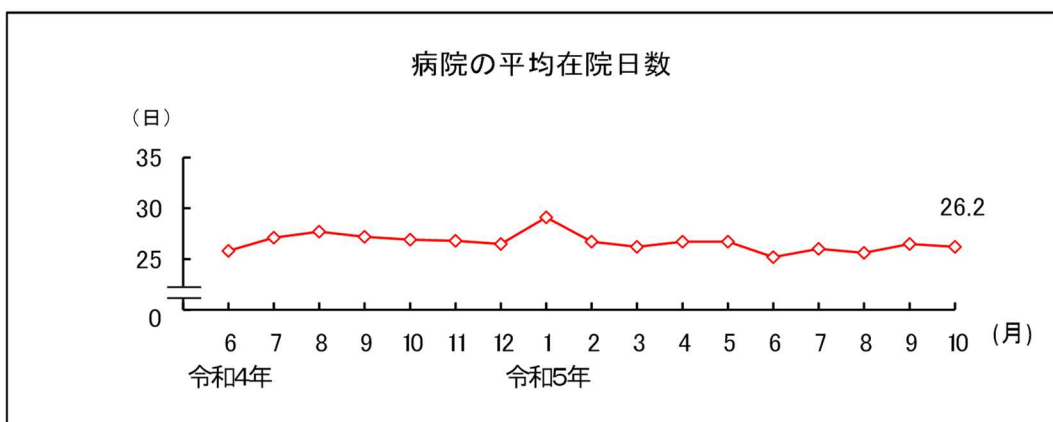
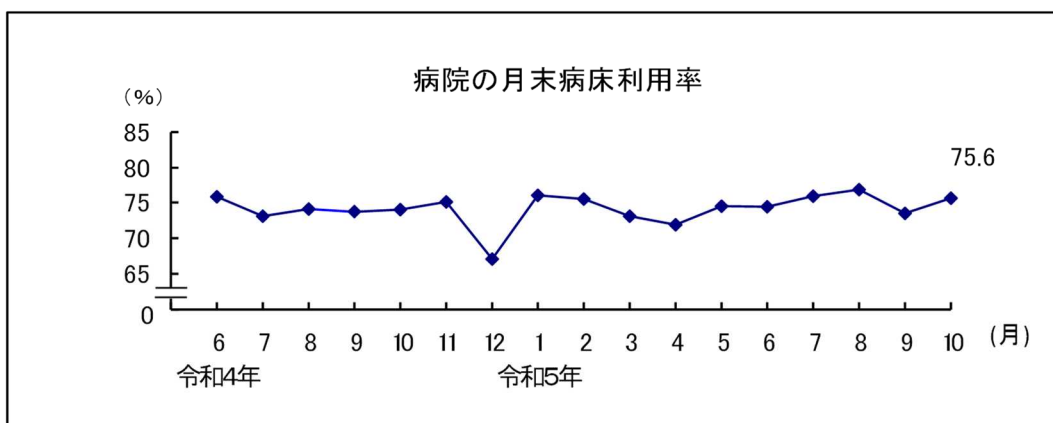
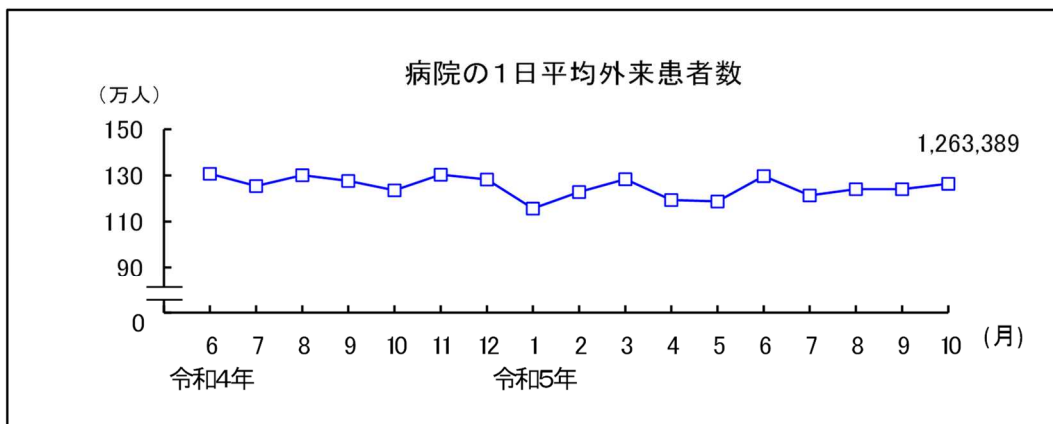
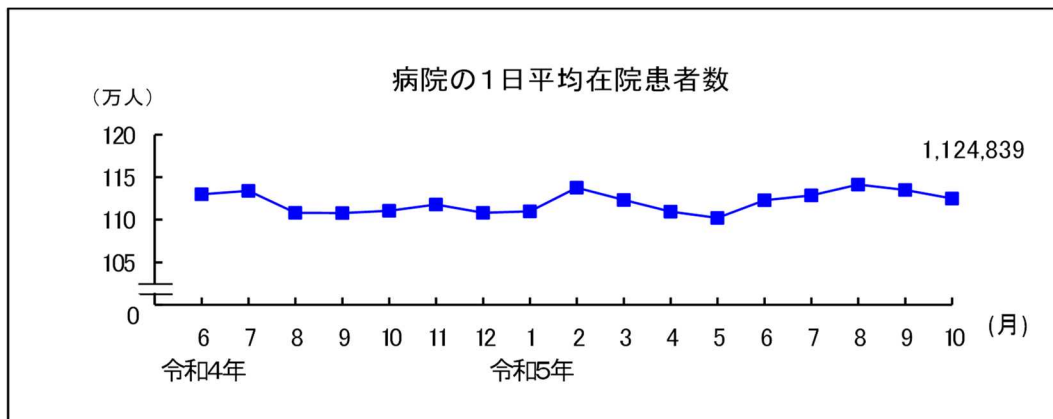
### 3. 平均在院日数

各月間

	平均在院日数（日）			対前月増減（日）	
	令和5年10月	令和5年9月	令和5年8月	令和5年10月	令和5年9月
病院					
総数	26.2	26.5	25.6	△ 0.3	0.9
精神病床	259.7	260.8	259.7	△ 1.1	1.1
感染症病床	11.2	10.6	9.9	0.6	0.7
結核病床	46.9	33.4	29.5	13.5	3.9
療養病床	120.2	120.4	119.5	△ 0.2	0.9
一般病床	15.6	15.9	15.3	△ 0.3	0.6
診療所					
療養病床	109.7	102.6	93.4	7.1	9.2

注：平均在院日数 =  $\frac{\text{在院患者延数}}{1/2 (\text{新入院患者数} + \text{退院患者数})}$

ただし、療養病床の平均在院日数 =  $\frac{\text{在院患者延数}}{1/2 (\text{新入院患者数} + \text{同一医療機関内の他の病床から退院患者数} + \text{同一医療機関内の他の病床へ移された患者数})}$



注：数値は全て概数値である。