

我が国の財政事情

(令和6年度予算政府案)

令和5年12月
財務省主計局

目 次

(1) 財政事情	2
(2) 一般会計税収、歳出総額及び公債発行額の推移	3
(3) 公債発行額、公債依存度の推移	4
(4) 公債残高の累増	5
(5) 国及び地方の長期債務残高	6
(6) 利払費と金利の推移	7
(7) 一般会計歳出の主要経費の推移	8
(8) 一般会計歳出の推移	9
(9) 一般会計歳入の推移	10
(参考 1) 財政収支の国際比較 (対 GDP 比)	11
(参考 2) 債務残高の国際比較 (対 GDP 比)	12
(参考 3) 純債務残高の国際比較 (対 GDP 比)	13

(1) 財政事情

◆一般会計歳入歳出予算総表

(単位：億円)

区 分		令和4年度	令和5年度	令和6年度
		当初予算	当初予算	政府案
歳出	一 般 歳 出	673,746	727,317	672,764
	うち社会保障関係費	362,735	368,889	377,193
	地 方 交 付 税 等	158,825	163,992	177,863
	国 債 費	243,393	252,503	270,090
	うち債務償還費（交付国債分を除く）	156,325	163,895	169,417
	うち利払費	82,472	84,723	96,910
合計（歳出総額）		1,075,964	1,143,812	1,120,717

区 分		令和4年度	令和5年度	令和6年度
		当初予算	当初予算	政府案
歳入	税 収	652,350	694,400	696,080
	そ の 他 収 入	54,354	93,182	75,147
	公 債 金	369,260	356,230	349,490
	合計（歳入総額）	1,075,964	1,143,812	1,120,717

公 債 依 存 度	34.3%	31.1%	31.2%
一 般 会 計 基 礎 的 財 政 収 支	▲ 130,462	▲ 107,613	▲ 83,163

(注1) 一般会計基礎的財政収支（プライマリー・バランス）は、「税収+その他収入-（歳出総額-債務償還費（交付国債分を除く）-利払費）」として簡便に計算したものであり、SNAベースの中央政府の基礎的財政収支とは異なる。

(注2) 各年度の計数については、組替えを行っていないが、年度間の比較対照に当たっては、組替えを行ったものと比較することが望ましい。

◆債務の状況

(単位：兆円)

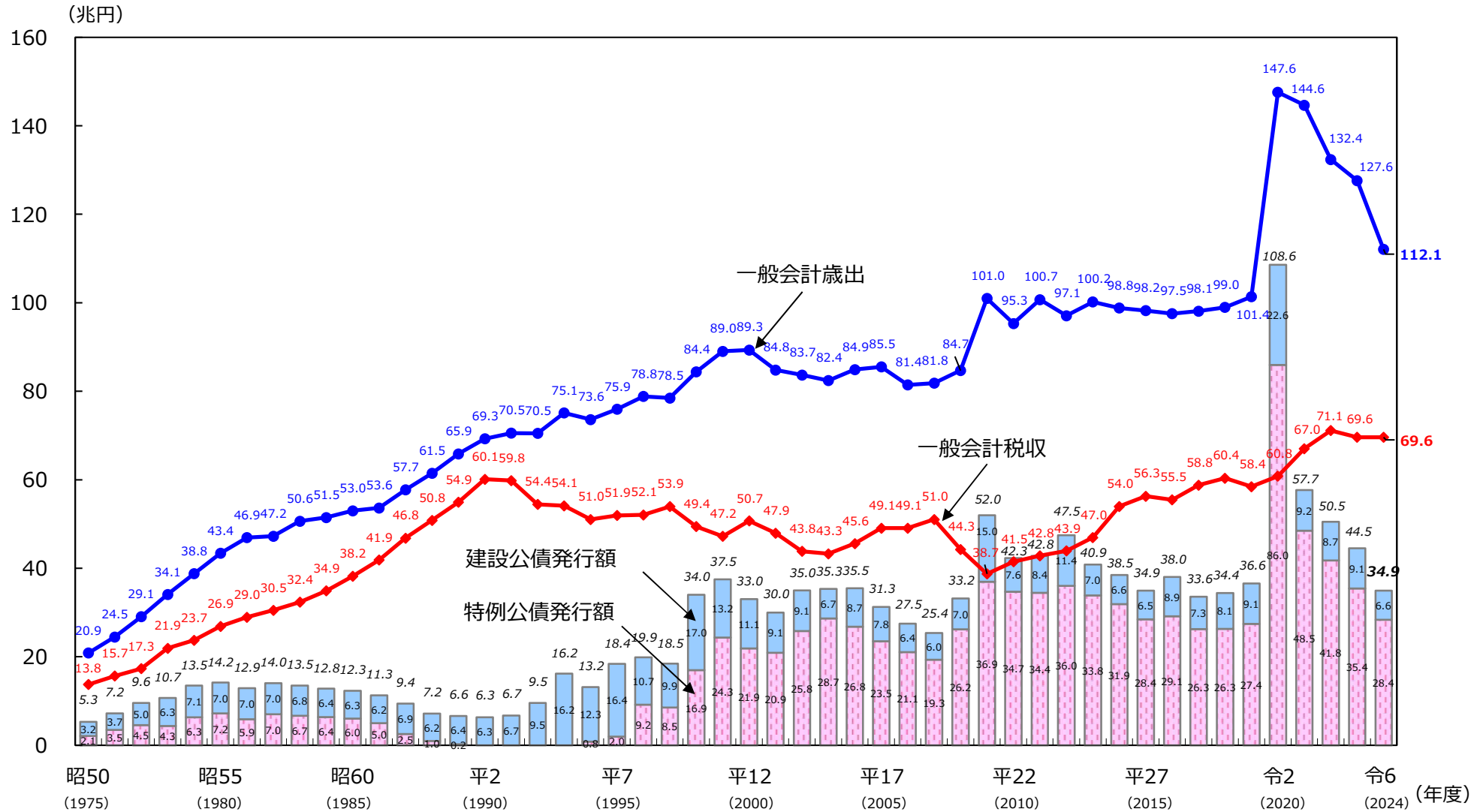
区 分		令和4年度末（実績）	令和5年度末（注4）	令和6年度末（政府案）
公債残高（普通国債残高）		1,027	1,076	1,105
	対 GDP 比	181%	180%	180%
国及び地方の長期債務残高		1,239	1,285	1,302
	対 GDP 比	219%	215%	212%

(注3) GDPは、令和4年度は実績値、令和5年度及び令和6年度は政府経済見通しによる。

(注4) 公債残高は、補正後予算に基づく見込み。

国及び地方の長期債務残高については、国は補正後予算、地方は地方債計画等に基づく見込み。

(2) 一般会計税収、歳出総額及び公債発行額の推移

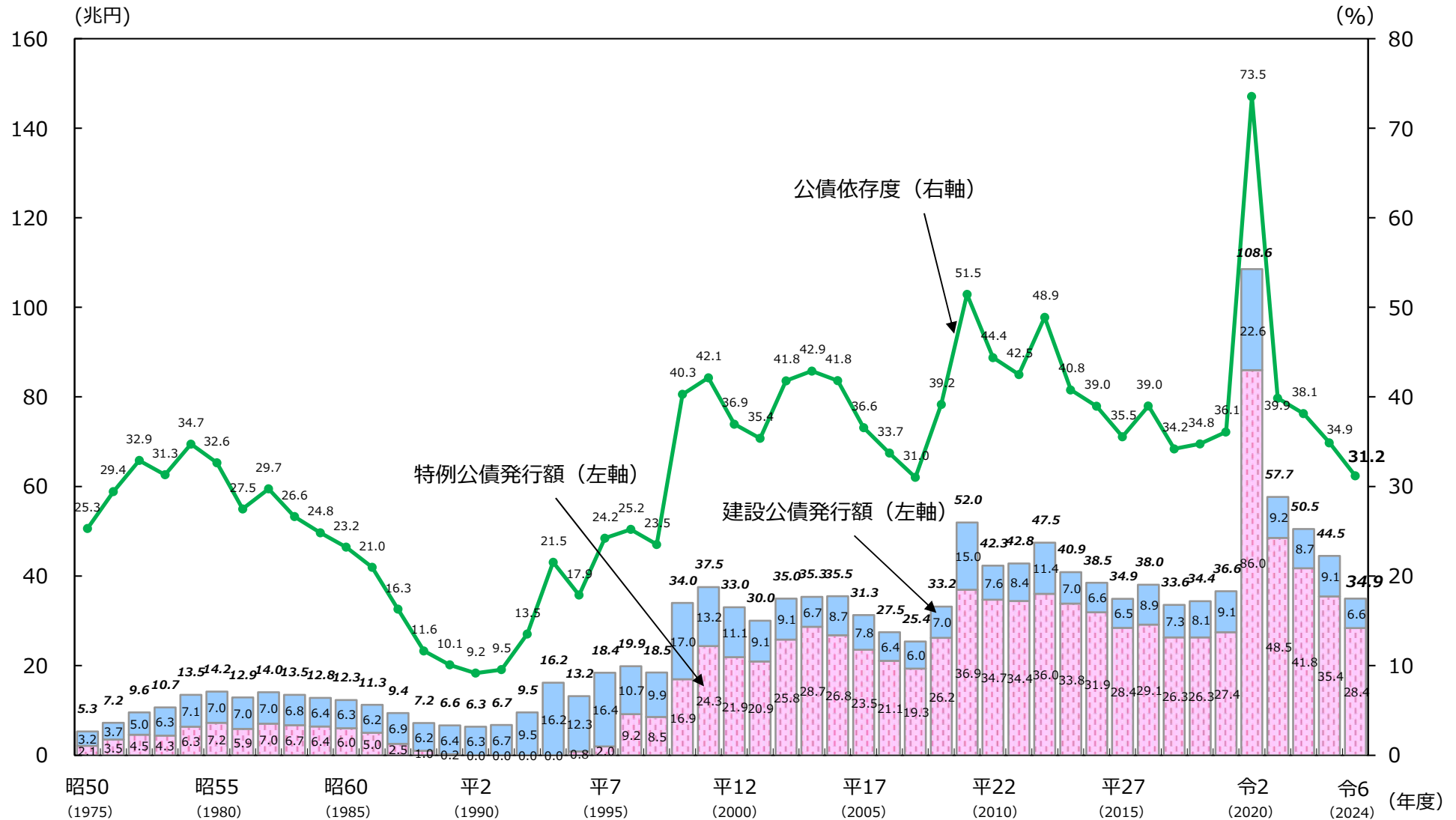


(注1) 令和4年度までは決算、令和5年度は補正後予算、令和6年度は政府案による。

(注2) 公債発行額は、平成2年度は湾岸地域における平和回復活動を支援する財源を調達するための臨時特別公債、平成6～8年度は消費税率3%から5%への引上げに先行して行った減税による租税収入の減少を補うための減税特別公債、平成23年度は東日本大震災からの復興のために実施する施策の財源を調達するための復興債、平成24年度及び25年度は基礎年金国庫負担2分の1を実現する財源を調達するための年金特別公債を除いている。

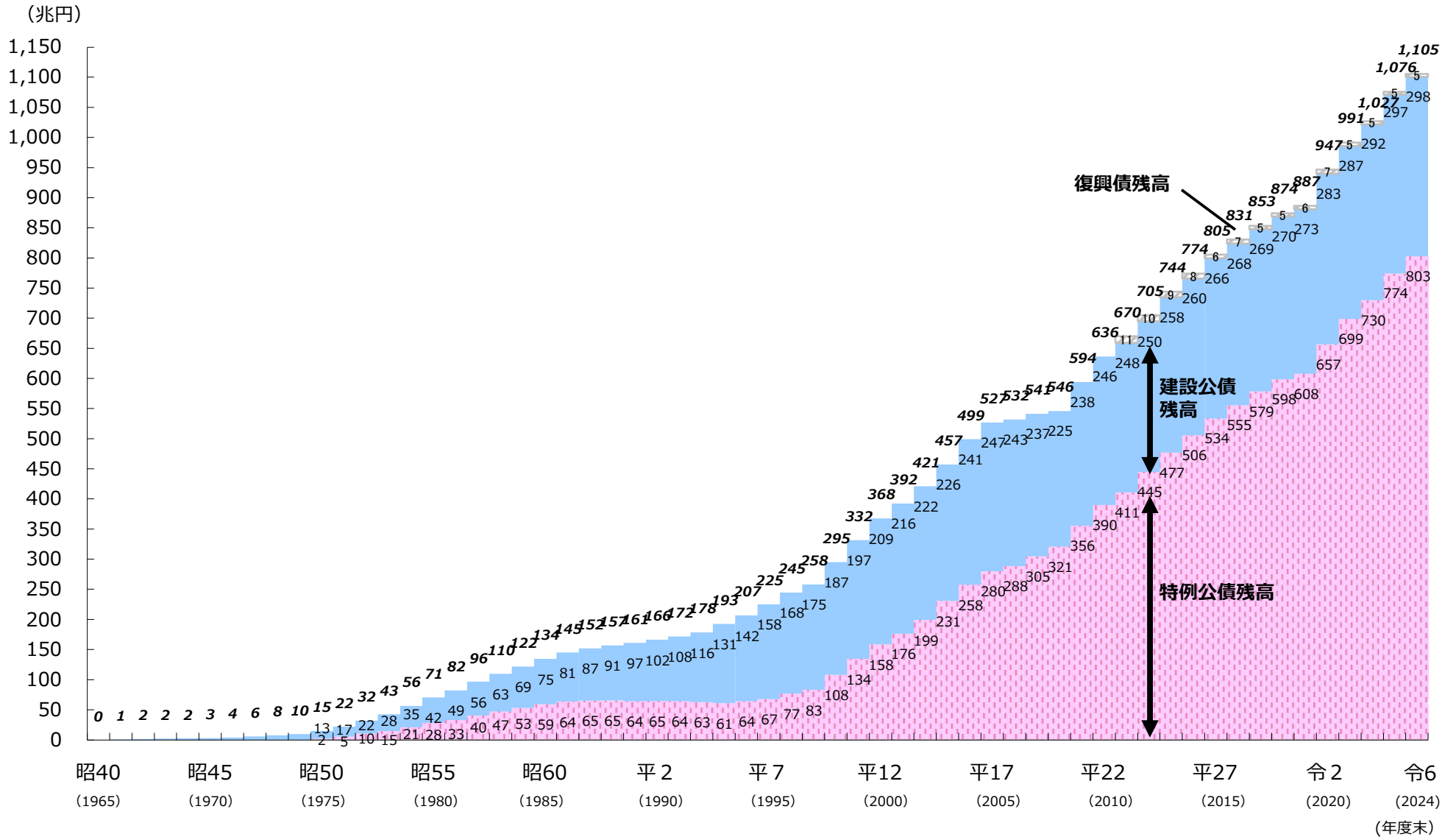
(注3) 令和5年度の歳出については、令和6年度以降の防衛力整備計画対象経費の財源として活用する防衛力強化資金繰入4.4兆円が含まれている。

(3) 公債発行額、公債依存度の推移



(注1) 令和4年度までは決算、令和5年度は補正後予算、令和6年度は政府案による。
 (注2) 公債発行額は、平成2年度は湾岸地域における平和回復活動を支援する財源を調達するための臨時特別公債、平成6～8年度は消費税率3%から5%への引上げに先行して行った減税による租税収入の減少を補うための減税特例公債、平成23年度は東日本大震災からの復興のために実施する施策の財源を調達するための復興債、平成24年度及び25年度は基礎年金国庫負担2分の1を実現する財源を調達するための年金特例公債を除いている。
 (注3) 公債依存度は公債発行額を一般会計歳出総額で除して算出。

(4) 公債残高の累増



(5) 国及び地方の長期債務残高

(単位：兆円)

	平成10年度末 (1998年度末) ＜実績＞	平成15年度末 (2003年度末) ＜実績＞	平成20年度末 (2008年度末) ＜実績＞	平成25年度末 (2013年度末) ＜実績＞	平成30年度末 (2018年度末) ＜実績＞	令和元年度末 (2019年度末) ＜実績＞	令和2年度末 (2020年度末) ＜実績＞	令和3年度末 (2021年度末) ＜実績＞	令和4年度末 (2022年度末) ＜実績＞	令和5年度末 (2023年度末) ＜国：補正後予算、 地方：見込み＞	令和6年度末 (2024年度末) ＜政府案＞
国	390 (387)	493 (484)	573 (568)	770 (747)	901 (850)	914 (870)	973 (964)	1,017 (1,002)	1,053 (1,037)	1,102 (1,067)	1,123 (1,078)
普通国債 残高	295 (293)	457 (448)	546 (541)	744 (721)	874 (823)	887 (843)	947 (937)	991 (976)	1,027 (1,012)	1,076 (1,041)	1,105 (1,060)
対GDP比	55% (55%)	87% (85%)	106% (105%)	145% (141%)	157% (148%)	159% (151%)	176% (174%)	179% (176%)	181% (179%)	180% (174%)	180% (172%)
地方	163	198	197	201	194	192	192	191	187	183	179
対GDP比	30%	38%	38%	39%	35%	35%	36%	34%	33%	31%	29%
国・地方 合計	553 (550)	692 (683)	770 (765)	972 (949)	1,095 (1,044)	1,106 (1,062)	1,165 (1,156)	1,208 (1,193)	1,239 (1,224)	1,285 (1,250)	1,302 (1,257)
対GDP比	103% (103%)	131% (130%)	149% (148%)	190% (185%)	197% (188%)	199% (191%)	216% (214%)	218% (215%)	219% (216%)	215% (209%)	212% (204%)

(注1) GDPは、令和4年度までは実績値、令和5年度及び令和6年度は政府経済見通しによる。

(注2) 債務残高は、令和4年度までは実績値。国は、令和5年度については補正後予算、令和6年度については政府案に基づく見込み、地方は、令和5年度及び令和6年度については地方債計画等に基づく見込み。

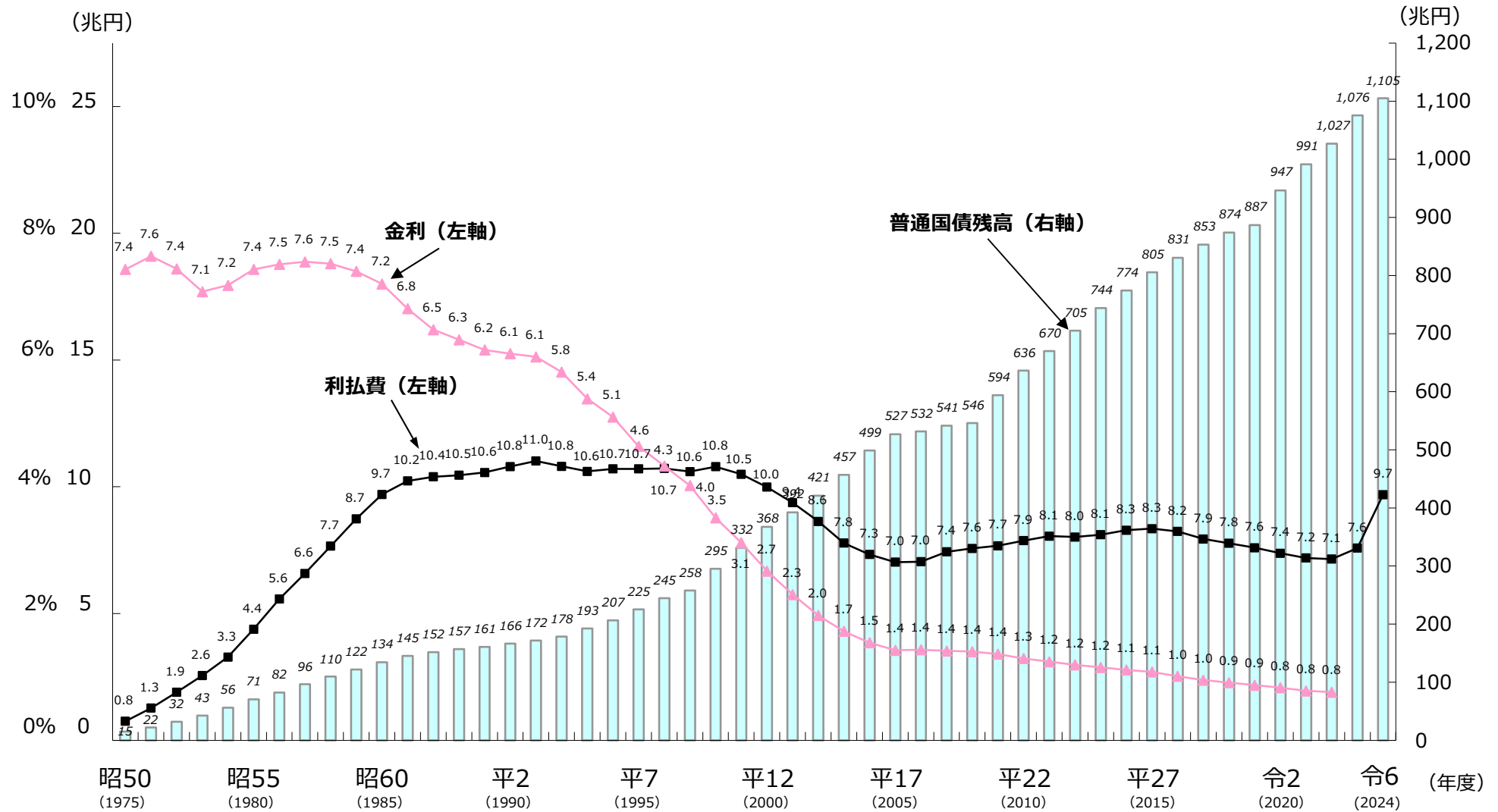
(注3) 東日本大震災からの復興のために実施する施策に必要な財源として発行される復興債及び、基礎年金国庫負担2分の1を実現する財源を調達するための年金特例公債、GX経済移行債、及び子ども・子育て支援特例公債(仮称)を普通国債残高に含めている。

(注4) 令和4年度末までの()内の値は翌年度借換のための前倒債発行額を除いた計数。令和5年度末、令和6年度末の()内の値は、翌年度借換のための前倒債限度額を除いた計数。

(注5) 交付税及び譲与税配付金特別会計の借入金については、その償還の負担分に応じて、国と地方に分割して計上している。なお、平成19年度初をもってそれまでの国負担分借入金残高の全額を一般会計に承継したため、平成19年度末以降の同特会の借入金残高は全額地方負担分(令和6年度末で28兆円)である。

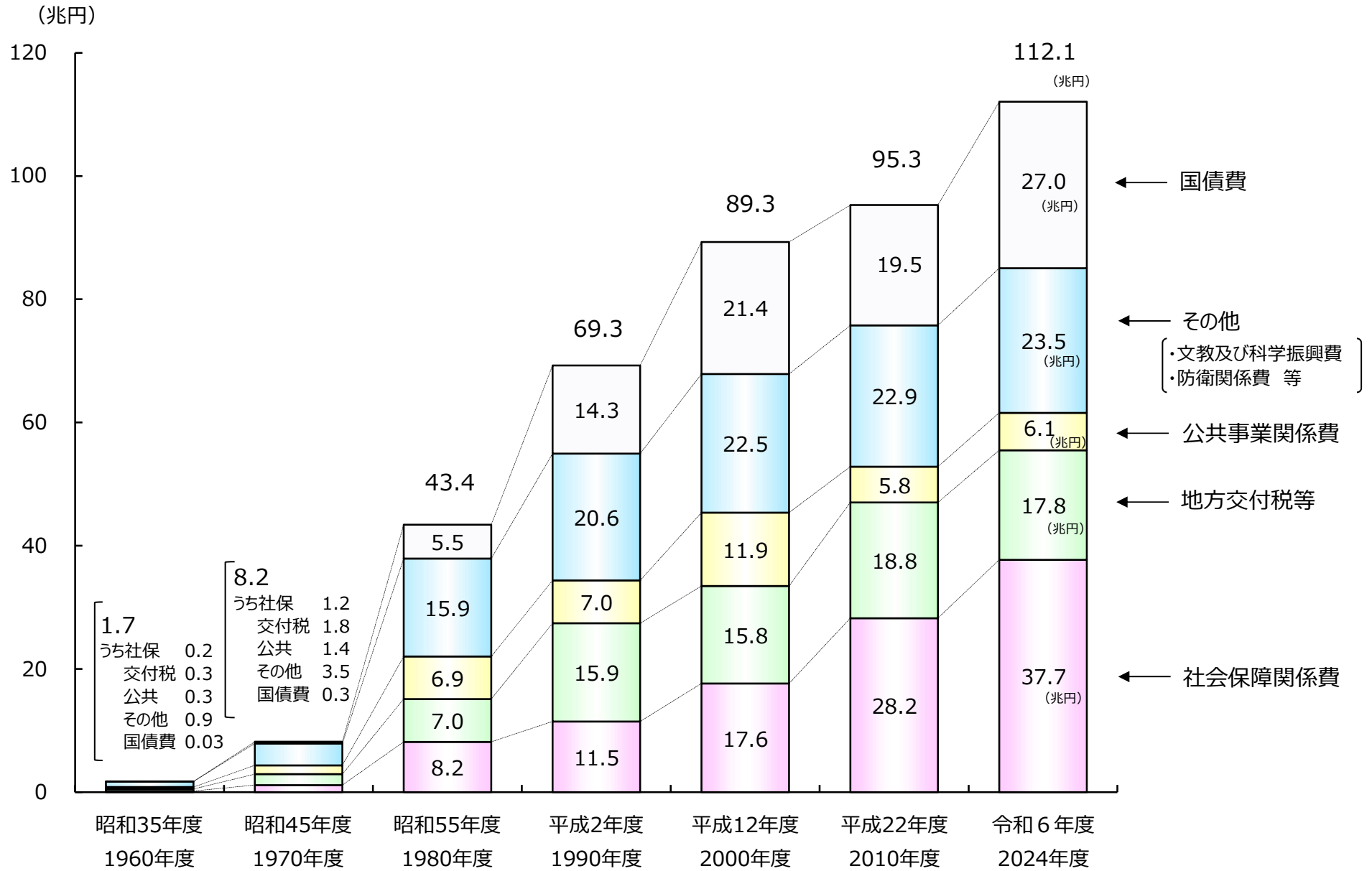
(注6) このほか、令和6年度末の財政投融资特別会計国債残高は92兆円。

(6) 利払費と金利の推移



- (注1) 利払費は、令和4年度までは決算、令和5年度は補正後予算、令和6年度は政府案による。
 (注2) 金利は、普通国債の利率加重平均の値を使用。
 (注3) 普通国債残高は各年度3月末現在高。ただし、令和5年度は補正後予算、令和6年度は政府案に基づく見込み。

(7) 一般会計歳出の主要経費の推移



(注) 平成22年度までは決算、令和6年度は政府案による。

(8) 一般会計歳出の推移

(単位：億円、%)

年度	歳出総額			国債費		基礎的財政収支対象経費			一般歳出		社会保障関係費		地方交付税等		一般会計歳出総額		PB対象経費		一般会計基礎的財政収支	
	金額	伸率	伸率	金額	伸率	金額	伸率	金額	伸率	金額	伸率	金額	伸率	金額	伸率	/GDP	/GDP	金額	伸率	増減額
昭50	212,888	41,894	24.5	10,394	1,772	202,943	39,997	158,408	29,858	39,269	10,361	44,086	10,264	14.0	13.3			▲ 10,055	3,496	
51	242,960	30,072	14.1	16,647	6,253	227,906	24,963	188,217	29,809	48,076	8,807	38,097	▲ 5,990	14.2	13.3			▲ 57,696	▲ 47,641	
52	285,143	42,183	17.4	23,487	6,840	263,419	35,513	215,435	27,219	56,919	8,843	46,221	8,124	15.0	13.9			▲ 63,077	▲ 5,380	
53	342,950	57,807	20.3	32,227	8,740	313,072	49,653	256,756	41,320	67,811	10,892	53,968	7,747	16.4	15.0			▲ 79,972	▲ 16,895	
54	386,001	43,051	12.6	40,784	8,557	347,291	34,219	292,336	35,581	76,266	8,455	52,882	▲ 1,086	17.1	15.4			▲ 113,990	▲ 34,018	
55	425,888	39,887	10.3	53,104	12,321	374,566	27,275	307,332	14,996	82,124	5,859	65,452	12,570	17.1	15.1			▲ 91,378	22,612	
56	467,881	41,993	9.9	66,542	13,438	402,755	28,188	320,504	13,171	88,369	6,245	80,835	15,383	17.7	15.2			▲ 57,573	33,805	
57	496,808	28,927	6.2	78,299	11,757	420,173	17,419	326,200	5,696	90,848	2,479	92,309	11,474	18.0	15.2			▲ 27,765	29,808	
58	503,796	6,988	1.4	81,925	3,625	402,221	▲ 17,953	326,195	▲ 5	91,398	549	73,151	▲ 19,158	17.4	13.9			▲ 31,875	▲ 4,110	
59	506,272	2,476	0.5	91,551	9,626	417,615	15,395	325,857	▲ 338	93,210	1,813	88,864	15,713	16.4	13.5			▲ 38,143	▲ 6,268	
60	524,996	18,724	3.7	102,242	10,691	426,211	8,596	325,854	▲ 3	95,736	2,526	96,901	8,037	15.9	12.9			▲ 18,015	20,128	
61	540,886	15,890	3.0	113,195	10,954	430,738	4,527	325,842	▲ 12	98,346	2,609	101,850	4,949	15.8	12.6			688	18,703	
62	541,010	124	0.0	113,335	140	431,582	844	325,834	▲ 8	100,896	2,550	101,841	▲ 8	14.9	11.9			4,418	3,730	
63	566,997	25,987	4.8	115,120	1,785	456,170	24,588	329,821	3,987	103,845	2,949	109,056	7,215	14.6	11.8			22,417	17,999	
平元	604,142	37,145	6.6	116,649	1,529	492,820	36,650	340,805	10,984	108,947	5,102	133,688	24,632	14.5	11.8			40,211	17,794	
2	662,368	58,226	9.6	142,886	26,237	524,354	31,533	353,731	12,926	116,148	7,202	152,751	19,063	14.7	11.6			82,082	41,871	
3	703,474	41,106	6.2	160,360	17,474	548,042	23,689	370,365	16,634	122,122	5,974	159,749	6,998	14.9	11.6			102,002	19,920	
4	722,180	18,706	2.7	164,473	4,113	563,409	15,366	386,988	16,623	127,374	5,251	157,719	▲ 2,030	14.9	11.7			85,971	▲ 16,031	
5	723,548	1,368	0.2	154,423	▲ 10,050	574,895	11,486	399,168	12,180	131,457	4,083	156,174	▲ 1,545	15.0	11.9			67,353	▲ 18,618	
6	730,817	7,268	1.0	143,602	▲ 10,821	576,420	1,525	408,548	9,380	134,816	3,360	127,578	▲ 28,596	14.3	11.3			17,967	▲ 49,387	
7	709,871	▲ 20,945	▲ 2.9	132,213	▲ 11,389	581,877	5,457	421,417	12,869	139,244	4,428	132,154	4,576	13.5	11.1			2,014	▲ 15,952	
8	751,049	41,178	5.8	163,752	31,539	590,536	8,658	431,409	9,992	142,879	3,635	136,038	3,884	13.9	11.0			▲ 49,776	▲ 51,790	
9	773,900	22,851	3.0	168,023	4,271	610,997	20,462	438,067	6,658	145,501	2,622	154,810	18,771	14.3	11.3			▲ 4,167	45,609	
10	776,692	2,792	0.4	172,628	4,605	609,223	▲ 1,774	445,362	7,295	148,431	2,929	158,702	3,892	14.5	11.4			11,898	16,066	
11	818,601	41,909	5.4	198,319	25,691	635,070	25,847	468,878	23,516	160,950	12,519	135,230	▲ 23,472	15.4	12.0			▲ 126,969	▲ 138,868	
12	849,871	31,269	3.8	219,653	21,334	680,656	45,585	480,914	12,036	167,666	6,716	149,304	14,074	15.8	12.7			▲ 156,885	▲ 29,916	
13	826,524	▲ 23,347	▲ 2.7	171,705	▲ 47,948	660,172	▲ 20,484	486,589	5,675	175,552	7,886	168,230	18,926	15.7	12.5			▲ 116,828	40,057	
14	812,300	▲ 14,224	▲ 1.7	166,712	▲ 4,993	650,918	▲ 9,254	475,472	▲ 11,117	182,795	7,243	170,116	1,886	15.5	12.4			▲ 138,618	▲ 21,790	
15	817,891	5,591	0.7	167,981	1,269	654,689	3,772	475,922	450	189,907	7,112	173,988	3,872	15.5	12.4			▲ 201,249	▲ 62,631	
16	821,109	3,218	0.4	175,686	7,705	650,213	▲ 4,476	476,320	398	197,970	8,063	164,935	▲ 9,053	15.5	12.3			▲ 195,004	6,245	
17	821,829	720	0.1	184,422	8,736	643,511	▲ 6,702	472,829	▲ 3,491	203,808	5,838	160,889	▲ 4,046	15.4	12.0			▲ 165,581	29,422	
18	796,860	▲ 24,969	▲ 3.0	187,616	3,194	613,001	▲ 30,509	463,660	▲ 9,169	205,739	1,931	145,584	▲ 15,305	14.8	11.4			▲ 115,871	49,710	
19	829,088	32,228	4.0	209,988	22,372	622,461	9,459	469,784	6,124	211,409	5,670	149,316	3,732	15.4	11.6			▲ 47,692	68,179	
20	830,613	1,525	0.2	201,632	▲ 8,356	632,226	9,766	472,845	3,061	217,824	6,415	156,136	6,820	16.1	12.2			▲ 55,093	▲ 7,400	
21	885,480	54,867	6.6	202,437	805	686,679	54,452	517,310	44,465	248,344	30,520	165,733	9,597	17.8	13.8			▲ 134,139	▲ 79,046	
22	922,992	37,512	4.2	206,491	4,053	712,377	25,699	534,542	17,233	272,686	24,342	174,777	9,044	18.3	14.1			▲ 232,415	▲ 98,277	
23	924,116	1,124	0.1	215,491	9,000	712,449	72	540,780	6,238	287,079	14,393	167,845	▲ 6,932	18.5	14.2			▲ 231,313	1,103	
24	903,339	▲ 20,777	▲ 2.2	219,442	3,951	687,908	▲ 24,541	512,450	▲ 28,330	263,901	▲ 23,177	165,940	▲ 1,905	18.1	13.8			▲ 252,850	▲ 21,537	
25	926,115	22,776	2.5	222,415	2,973	707,017	19,109	539,774	27,324	291,224	27,323	163,927	▲ 2,013	18.1	13.8			▲ 235,522	17,329	
26	958,823	32,708	3.5	232,702	10,287	729,712	22,695	564,697	24,923	305,175	13,951	161,424	▲ 2,502	18.3	13.9			▲ 183,389	52,133	
27	963,420	4,596	0.5	234,507	1,805	731,767	2,055	573,555	8,858	315,297	10,121	155,357	▲ 6,067	17.8	13.5			▲ 136,978	46,411	
28	967,218	3,799	0.4	236,121	1,614	733,814	2,046	578,286	4,731	319,738	4,441	152,811	▲ 2,547	17.8	13.5			▲ 110,915	26,063	
29	974,547	7,329	0.8	235,285	▲ 836	742,882	9,068	583,591	5,305	324,735	4,997	155,671	2,860	17.5	13.4			▲ 112,033	▲ 1,118	
30	977,128	2,581	0.3	233,020	▲ 2,265	747,055	4,173	588,958	5,367	329,732	4,997	155,150	▲ 521	17.6	13.4			▲ 106,849	5,184	
令元	1,014,571	37,443	3.8	235,082	2,062	782,612	35,558	619,639	30,680	340,593	10,861	159,850	4,701	18.2	14.1			▲ 94,646	12,203	
2	1,026,580	12,009	1.2	233,515	▲ 1,567	797,281	14,669	634,972	15,333	358,608	18,015	158,093	▲ 1,758	19.0	14.8			▲ 96,264	▲ 1,618	
3	1,066,097	39,517	3.8	237,588	4,072	833,744	36,463	669,020	34,049	358,421	▲ 187	159,489	1,396	19.3	15.1			▲ 203,617	▲ 107,353	
4	1,075,964	9,867	0.9	243,393	5,805	837,166	3,422	673,746	4,726	362,735	4,314	158,825	▲ 664	19.0	14.8			▲ 130,462	73,155	
5	1,143,812	67,848	6.3	252,503	9,111	895,195	58,029	727,317	53,571	368,889	6,153	163,992	5,166	19.1	15.0			▲ 107,613	22,850	
6	1,120,717	▲ 23,095	▲ 2.0	270,090	17,587	854,390	▲ 40,805	672,764	▲ 54,554	377,193	8,304	177,863	13,871	18.2	13.9			▲ 83,163	24,450	

(注1) 計数は当初予算(決定)ベース(令和6年度は政府案)。 (注2) GDPは、令和4年度までは実績値、令和5年度及び令和6年度は政府経済見通しによる。
(注3) 基礎的財政収支(PB)対象経費は、歳出総額から利払費と債務償還費(交付国債分を除く)を除いたもの。
(注4) 一般歳出は、歳出総額から地方交付税等と国債費等を除いたもの。
(注5) 一般会計基礎的財政収支(プライマリー・バランス)は、「税収+その他収入-基礎的財政収支対象経費」として簡便に計算したものであり、SNAベースの中央政府の基礎的財政収支とは異なる。
(注6) 平成11年度以降の地方交付税等は地方特例交付金を含む。
(注7) 平成24年度の一般会計基礎的財政収支については、基礎年金国庫負担2分の1ベース

(9) 一般会計歳入の推移

(単位：億円、%)

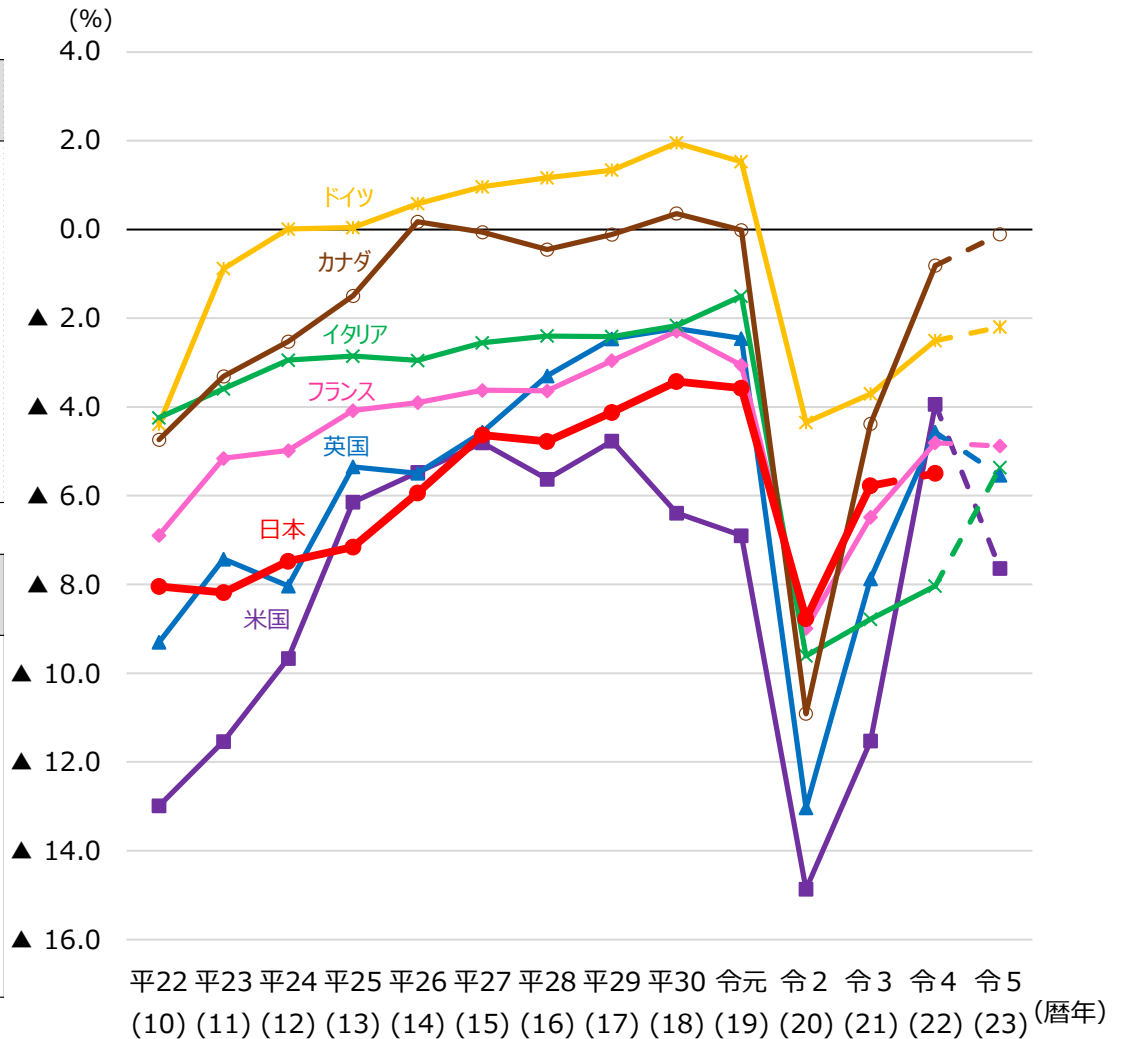
年度	歳入総額	税収	その他収入	公債発行額			税収 / GDP	税収 + その他収入 / GDP	公債残高		国及び地方の長期債務残高
				4条公債	特例公債	公債依存度			公債残高	公債残高 / GDP	
昭 50	212,888	173,400	19,488	20,000	20,000	9.4	11.4	12.7	149,731	9.8	321,199
51	242,960	155,190	15,020	72,750	35,250	29.9	9.1	9.9	220,767	12.9	446,454
52	285,143	182,400	17,943	84,800	44,300	29.7	9.6	10.5	319,024	16.8	600,021
53	342,950	214,500	18,600	109,850	60,500	32.0	10.3	11.2	426,158	20.4	776,477
54	386,001	214,870	18,431	152,700	72,150	39.6	9.5	10.4	562,513	25.0	983,629
55	425,888	264,110	19,078	142,700	67,850	33.5	10.6	11.4	705,098	28.4	1,181,804
56	467,881	322,840	22,341	122,700	67,850	26.2	12.2	13.0	822,734	31.1	1,341,055
57	496,808	366,240	26,168	104,400	65,160	21.0	13.3	14.2	964,822	34.9	1,540,538
58	503,796	323,150	47,196	133,450	63,650	26.5	11.2	12.8	1,096,947	38.0	1,738,243
59	506,272	345,960	33,512	126,800	62,250	25.0	11.2	12.3	1,216,936	39.5	1,895,964
60	524,996	385,500	22,696	116,800	59,500	22.2	11.7	12.4	1,344,314	40.7	2,048,175
61	540,886	405,600	25,826	109,460	57,000	20.2	11.9	12.6	1,451,267	42.4	2,247,299
62	541,010	411,940	24,060	105,010	55,200	19.4	11.4	12.0	1,518,093	41.9	2,376,937
63	566,997	450,900	27,687	88,410	56,900	15.6	11.6	12.3	1,567,803	40.4	2,464,819
平 元	604,142	510,100	22,932	71,110	57,800	11.8	12.3	12.8	1,609,100	38.7	2,540,229
2	662,368	580,040	26,396	55,932	55,932	8.4	12.8	13.4	1,663,379	36.8	2,658,419
3	703,474	617,720	32,324	53,430	53,430	7.6	13.0	13.7	1,716,473	36.2	2,780,634
4	722,180	625,040	24,340	72,800	72,800	-	10.1	12.9	1,783,681	36.9	3,007,171
5	723,548	613,030	29,218	81,300	81,300	-	11.2	12.7	1,925,393	39.9	3,331,274
6	730,817	536,650	57,737	105,092	105,092	-	10.5	11.6	2,066,046	40.4	3,676,182
7	709,871	537,310	46,581	97,469	97,469	-	13.7	10.2	2,251,847	42.9	4,100,643
8	751,049	513,450	27,309	191,494	90,310	101,184	9.5	10.0	2,446,581	45.4	4,493,083
9	773,900	578,020	28,810	167,070	92,370	74,700	10.7	11.2	2,579,875	47.6	4,921,505
10	776,692	585,220	35,902	155,570	84,270	71,300	10.9	11.6	2,952,491	55.2	5,527,949
11	818,601	471,190	36,911	310,500	93,400	217,100	8.9	9.6	3,316,687	62.5	6,003,468
12	849,871	486,590	37,181	326,100	91,500	234,600	9.1	9.7	3,675,547	68.4	6,458,648
13	826,524	507,270	36,074	283,180	87,600	195,580	9.6	10.3	3,924,341	74.4	6,731,326
14	812,300	468,160	44,140	300,000	67,900	232,100	9.9	9.8	4,210,991	80.4	6,980,540
15	817,891	417,860	35,581	364,450	64,200	300,250	7.9	8.6	4,569,736	86.8	6,916,204
16	821,109	417,470	37,739	365,900	65,000	300,900	7.9	8.6	4,990,137	94.2	7,325,921
17	821,829	440,070	37,859	343,900	61,800	282,100	8.2	8.9	5,269,279	98.7	7,583,023
18	796,860	458,780	38,350	299,730	54,840	244,890	8.5	9.3	5,317,015	99.0	7,610,587
19	829,088	534,670	40,098	254,320	52,310	202,010	9.9	10.7	5,414,584	100.6	7,666,684
20	830,613	535,540	41,593	253,480	52,120	201,360	10.4	11.2	5,459,356	105.8	7,704,445
21	885,480	461,030	91,510	332,940	75,790	257,150	9.3	11.1	5,939,717	119.4	8,197,322
22	922,992	373,960	106,002	443,030	63,530	379,500	7.4	9.5	6,363,117	126.0	8,616,043
23	924,116	409,270	71,866	442,980	60,900	382,080	8.2	9.6	6,698,674	134.0	8,947,120
24	903,339	423,460	37,439	442,440	59,090	383,350	8.5	9.2	7,050,072	141.2	9,319,344
25	926,115	430,960	40,535	428,510	57,750	370,760	8.4	9.2	7,438,676	145.1	9,717,893
26	958,823	500,010	46,313	412,500	60,020	352,480	9.6	10.4	7,740,831	147.9	10,006,332
27	963,420	545,250	49,540	368,630	60,030	308,600	10.1	11.0	8,054,182	148.9	10,327,252
28	967,218	576,040	46,858	344,320	60,500	283,820	10.6	11.4	8,305,733	152.4	10,560,566
29	974,547	577,120	53,729	343,698	60,970	282,728	10.4	11.4	8,531,789	153.5	10,766,128
30	977,128	590,790	49,416	336,922	60,940	275,982	10.6	11.5	8,740,434	157.0	10,950,536
令 元	1,014,571	624,950	63,016	326,605	69,520	257,085	11.2	12.4	8,866,945	159.2	11,058,104
2	1,026,580	635,130	65,888	325,562	71,100	254,462	11.8	13.0	9,466,468	175.6	11,650,110
3	1,066,097	574,480	55,647	435,970	63,410	372,560	10.4	11.4	9,914,111	179.1	12,080,618
4	1,075,964	652,350	54,354	369,260	62,510	306,750	11.5	12.5	10,270,973	181.3	12,394,853
5	1,143,812	694,400	93,182	356,230	65,580	290,650	11.6	13.2	10,757,132	180.0	12,849,078
6	1,120,717	696,080	75,147	349,490	65,790	283,700	11.3	12.5	11,053,645	179.6	13,023,723

(注1) 一般会計歳入に係る計数は当初予算ベース(令和6年度は政府案)。その他収入は前年度剰余金受入を含む額。公債残高は各年度の3月末現在額。ただし、令和4年度までは実績、令和5年度は補正後予算、令和6年度は政府案に基づく見込み。
 国及び地方の長期債務残高については、令和4年度までは実績値。国は、令和5年度については補正後予算、令和6年度については政府案に基づく見込み。地方は、地方債計画等に基づく見込み。
 (注2) GDPは、令和4年度までは実績値、令和5年度及び令和6年度は政府経済見直しによる。
 (注3) 一般会計歳入においては、上記の他に、いわゆる「つなぎ公債」を含む。具体的には、減税特例公債(平成6年度：3.1兆円、平成7年度：2.9兆円、平成8年度：1.9兆円)と年金特例公債(平成25年度：2.6兆円)を含む。
 (注4) 平成24年度の公債依存度は、基礎年金国庫負担2分の1ベース。
 (注5) 公債残高は、東日本大震災からの復興のために実施する施策に必要な財源として発行される復興債(平成23年度末：10.7兆円、平成24年度末：10.3兆円、平成25年度末：9.0兆円、平成26年度末：8.3兆円、平成27年度末：5.9兆円、平成28年度末：6.7兆円、平成29年度末：5.5兆円、平成30年度末：5.4兆円、令和元年度末：5.9兆円、令和2年度末：6.8兆円、令和3年度末：5.4兆円、令和4年度末：5.2兆円、令和5年度末：4.7兆円、令和6年度末：4.7兆円)、基礎年金国庫負担2分の1を実現する財源を調達するための年金特例公債(平成24年度末：2.6兆円、平成25年度末：5.2兆円、平成26年度末：4.9兆円、平成27年度末：4.6兆円、平成28年度末：4.4兆円、平成29年度末：4.1兆円、平成30年度末：3.8兆円、令和元年度末：3.6兆円、令和2年度末：3.3兆円、令和3年度末：3.1兆円、令和4年度末：2.8兆円、令和5年度末：2.5兆円、令和6年度：2.3兆円)、GX経済移行債(令和5年度末：2.7兆円、令和6年度：3.3兆円)及び子ども・子育て支援特例公債(仮称)(令和6年度：0.2兆円)を含む。
 (注6) 令和元年度、令和2年度の計数は、臨時・特別の措置に係る計数を含んだもの。

(参考1) 財政収支の国際比較 (対GDP比)

暦年	(%)						
	平22 (2010)	平23 (2011)	平24 (2012)	平25 (2013)	平26 (2014)	平27 (2015)	平28 (2016)
日本	▲ 8.0	▲ 8.2	▲ 7.5	▲ 7.2	▲ 5.9	▲ 4.6	▲ 4.8
米国	▲ 13.0	▲ 11.5	▲ 9.7	▲ 6.1	▲ 5.5	▲ 4.8	▲ 5.6
英国	▲ 9.3	▲ 7.4	▲ 8.0	▲ 5.3	▲ 5.5	▲ 4.6	▲ 3.3
ドイツ	▲ 4.4	▲ 0.9	0.0	0.0	0.6	1.0	1.2
フランス	▲ 6.9	▲ 5.2	▲ 5.0	▲ 4.1	▲ 3.9	▲ 3.6	▲ 3.6
イタリア	▲ 4.2	▲ 3.6	▲ 2.9	▲ 2.9	▲ 3.0	▲ 2.6	▲ 2.4
カナダ	▲ 4.7	▲ 3.3	▲ 2.5	▲ 1.5	0.2	▲ 0.1	▲ 0.5

暦年	(%)						
	平29 (2017)	平30 (2018)	令元 (2019)	令2 (2020)	令3 (2021)	令4 (2022)	令5 (2023)
日本	▲ 4.1	▲ 3.4	▲ 3.6	▲ 8.8	▲ 5.8	▲ 5.5	—
米国	▲ 4.8	▲ 6.4	▲ 6.9	▲ 14.9	▲ 11.5	▲ 3.9	▲ 7.6
英国	▲ 2.5	▲ 2.2	▲ 2.5	▲ 13.0	▲ 7.9	▲ 4.6	▲ 5.5
ドイツ	1.3	1.9	1.5	▲ 4.3	▲ 3.7	▲ 2.5	▲ 2.2
フランス	▲ 3.0	▲ 2.3	▲ 3.1	▲ 9.0	▲ 6.5	▲ 4.8	▲ 4.9
イタリア	▲ 2.4	▲ 2.2	▲ 1.5	▲ 9.6	▲ 8.8	▲ 8.0	▲ 5.4
カナダ	▲ 0.1	0.4	▲ 0.0	▲ 10.9	▲ 4.4	▲ 0.8	▲ 0.1



(出所) OECD “Economic Outlook 114”(2023年11月29日)

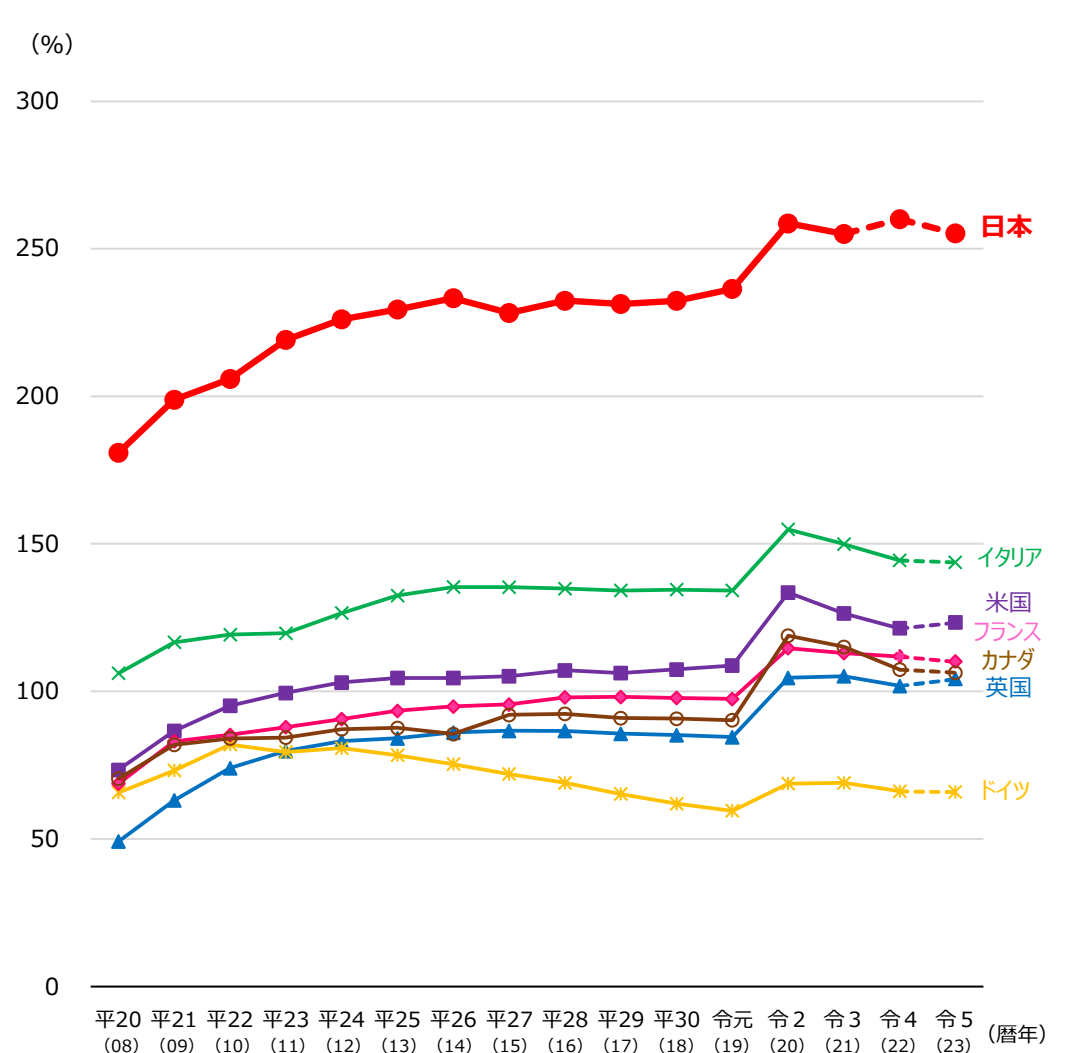
(注1) 数値は一般政府（中央政府、地方政府、社会保障基金を合わせたもの）ベース。ただし、日本は社会保障基金、米国は社会保障年金信託基金を除いた値。

(注2) 日本は2022年、それ以外の国々は2023年が推計値。ただし、日本については2023年の推計値は掲載されていない。

(参考2) 債務残高の国際比較 (対GDP比)

暦年	(%)							
	平20 (2008)	平21 (2009)	平22 (2010)	平23 (2011)	平24 (2012)	平25 (2013)	平26 (2014)	平27 (2015)
日本	180.9	198.8	205.9	219.2	226.1	229.5	233.3	228.3
米国	73.4	86.6	95.1	99.5	103.0	104.5	104.5	105.1
英国	49.2	63.1	74.0	79.8	83.1	84.1	86.1	86.7
ドイツ	65.7	73.2	82.0	79.4	80.7	78.3	75.3	71.9
フランス	68.8	83.0	85.3	87.8	90.6	93.4	94.9	95.6
イタリア	106.2	116.6	119.2	119.7	126.5	132.5	135.4	135.3
カナダ	70.4	81.9	84.0	84.3	87.2	87.6	85.5	92.0

暦年	(%)							
	平28 (2016)	平29 (2017)	平30 (2018)	令和元 (2019)	令和2 (2020)	令和3 (2021)	令和4 (2022)	令和5 (2023)
日本	232.4	231.3	232.4	236.4	258.6	255.1	260.1	255.2
米国	107.2	106.2	107.4	108.7	133.5	126.4	121.3	123.3
英国	86.6	85.6	85.2	84.5	104.6	105.2	101.9	104.1
ドイツ	69.0	65.2	61.9	59.5	68.7	69.0	66.1	65.9
フランス	98.0	98.1	97.8	97.4	114.7	113.0	111.8	110.0
イタリア	134.8	134.2	134.4	134.2	154.9	149.9	144.4	143.7
カナダ	92.4	90.9	90.8	90.2	118.9	115.1	107.4	106.4



(出所) IMF “World Economic Outlook” (2023年10月)

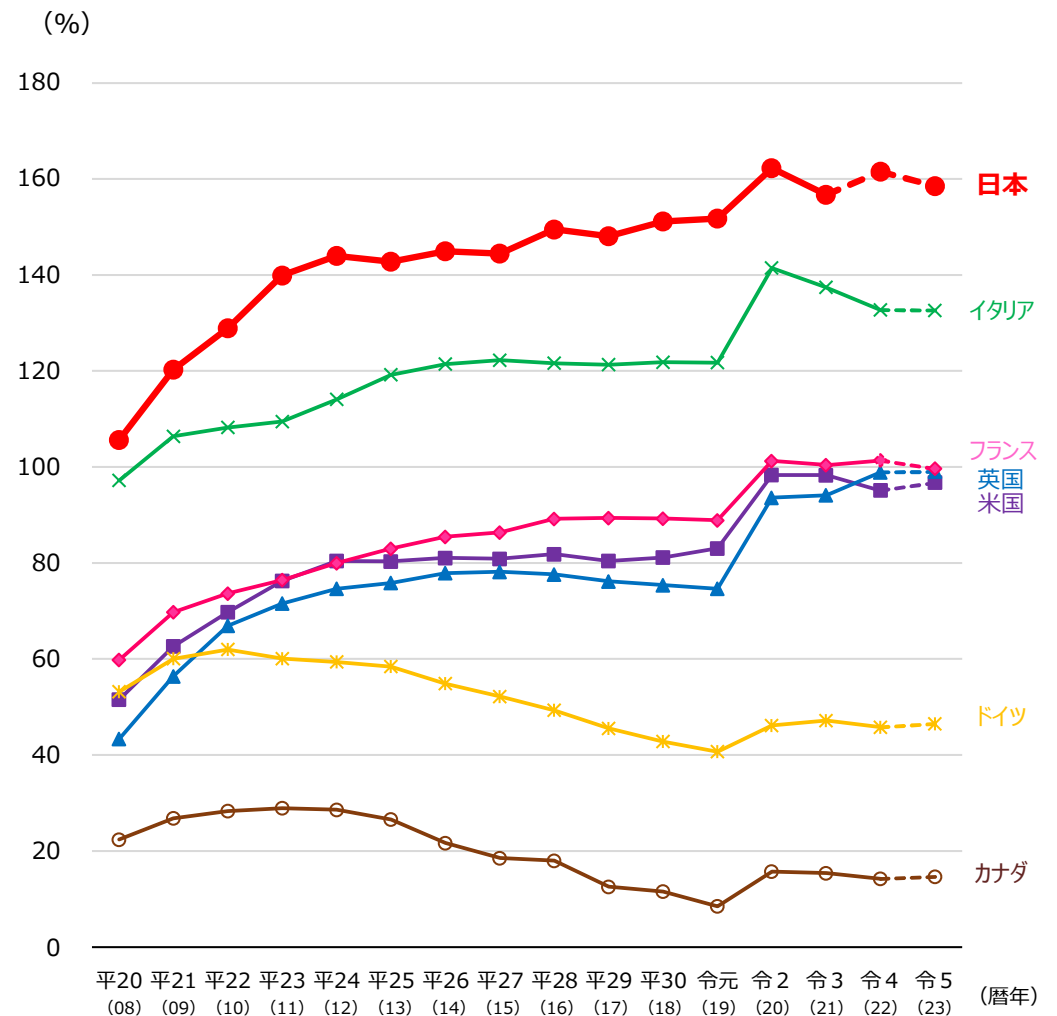
(注1) 数値は一般政府（中央政府、地方政府、社会保障基金を合わせたもの）ベース。

(注2) 日本は、2022年及び2023年が推計値。それ以外の国は、2023年が推計値。

(参考3) 純債務残高の国際比較 (対GDP比)

暦年	(%)							
	平20 (2008)	平21 (2009)	平22 (2010)	平23 (2011)	平24 (2012)	平25 (2013)	平26 (2014)	平27 (2015)
日本	105.7	120.3	128.9	139.9	144.0	142.8	144.9	144.5
米国	51.5	62.6	69.7	76.2	80.4	80.3	81.1	80.9
英国	43.4	56.4	66.9	71.6	74.6	75.8	77.9	78.2
ドイツ	53.2	60.0	62.0	60.1	59.4	58.4	54.9	52.2
フランス	59.8	69.8	73.6	76.4	80.0	83.0	85.5	86.3
イタリア	97.2	106.4	108.2	109.5	114.1	119.2	121.4	122.2
カナダ	22.4	26.8	28.3	28.9	28.6	26.6	21.7	18.5

暦年	(%)							
	平28 (2016)	平29 (2017)	平30 (2018)	令元 (2019)	令2 (2020)	令3 (2021)	令4 (2022)	令5 (2023)
日本	149.5	148.1	151.1	151.7	162.3	156.7	161.5	158.5
米国	81.8	80.4	81.1	83.1	98.3	98.3	95.1	96.7
英国	77.6	76.2	75.4	74.6	93.6	94.1	98.9	99.0
ドイツ	49.3	45.5	42.8	40.7	46.1	47.2	45.8	46.5
フランス	89.2	89.4	89.2	88.9	101.2	100.4	101.4	99.6
イタリア	121.6	121.3	121.8	121.7	141.5	137.4	132.7	132.6
カナダ	18.0	12.5	11.6	8.5	15.7	15.4	14.2	14.6



(出所) IMF "World Economic Outlook" (2023年10月)

(注1) 数値は一般政府(中央政府、地方政府、社会保障基金を合わせたもの)ベース。

(注2) 日本は、2022年及び2023年が推計値。それ以外の国は、2023年が推計値。

(注3) 純債務残高は、債務残高から金融資産(通貨・預金、負債証券等)を差し引いたもの。

※ 各資料については、計数整理の結果、異動を生ずることがある。