

# 第24回医療経済実態調査（医療機関等調査）報告

— 令和5年 実施 —

中央社会保険医療協議会  
令和 5 年 1 1 月



# 目 次

I	調査の概要	1
II	調査の結果	7
	病 院 (集計1)	10
	病 院 (集計2)	18
	一 般 診 療 所 (集計2)	24
	歯 科 診 療 所 (集計2)	28
	保 険 薬 局 (集計2)	29
	機能別集計等	
(1)	一般病院 加重平均による損益状況	32
(2)	病院機能別の損益状況	34
(3)	入院基本料別の損益状況	38
(4)	一般病院 病床規模別の損益状況	114
(5)	一般病院 100床当たりの損益状況	118
(6)	療養病床60%以上の一般病院の損益状況	122
(7)	療養病床を有しない病院の損益状況	130
(8)	在宅療養支援病院の損益状況	138
(9)	一般診療所 主たる診療科別の損益状況	146
(10)	在宅療養支援診療所の損益状況	194
(11)	在宅療養支援歯科診療所の損益状況	198
(12)	保険薬局 機能別の損益状況	199
(13)	保険薬局 後発医薬品割合別の損益状況	202
(14)	保険薬局 調剤報酬等の算定状況別の損益状況	217
(15)	保険薬局 店舗数別の損益状況	229
(16)	保険薬局 調剤基本料等別の損益状況	232
(17)	保険薬局 立地別の損益状況	238
(18)	院外処方率別の損益状況	253
(19)	地域別の損益状況	257
(20)	3月決算のみの施設の損益の状況	267
(21)	損益差額階級別施設数	285

(22)	最頻損益差額階級の損益状況	287
(23)	損益差額及び損益率の状況	293
(24)	職種別常勤職員1人平均給料年(度)額等	296
(25)	資産・負債の状況	320
(26)	キャッシュ・フローの状況	322
(27)	設備投資額の状況	326
(28)	損益率等の分布	328
(29)	収益と費用の45度分析	342
(30)	事業年(度)の分布	354
(31)	消費税課税対象費用等の状況	359
(32)	重点医療機関・協力医療機関等の損益の状況	364
(33)	新型コロナウイルス感染症クラスター発生別の損益の状況	408
(34)	診療・検査医療機関の損益の状況	430
(35)	看護職員処遇改善評価料別の損益の状況	446

### Ⅲ 青色申告者(省略形式)を含む調査の結果

一般診療所(集計2)	479
歯科診療所(集計2)	484

#### 機能別集計等

(1)	一般診療所 主たる診療科別の損益状況	487
(2)	在宅療養支援診療所の損益状況	535
(3)	在宅療養支援歯科診療所の損益状況	539
(4)	院外処方率別の損益状況	540
(5)	地域別の損益状況	542
(6)	損益差額階級別施設数	546
(7)	最頻損益差額階級の損益状況	548
(8)	損益差額及び損益率の状況	553
(9)	職種別常勤職員1人平均給料年(度)額等	554
(10)	設備投資額の状況	560
(11)	損益率等の分布	561
(12)	収益と費用の45度分析	569
(13)	消費税課税対象費用等の状況	575
(14)	診療・検査医療機関の損益の状況	577

# I 調査の概要

## 1. 調査の目的

この調査は、病院、一般診療所、歯科診療所及び保険薬局における医業経営等の実態を明らかにし、社会保険診療報酬に関する基礎資料を整備することを目的として、中央社会保険医療協議会が実施したものである。

## 2. 調査の対象及び客体

社会保険による診療を行っている全国の病院、一般診療所、歯科診療所及び保険調剤を行っている全国の保険薬局のうち1ヶ月の調剤報酬明細書の取扱件数が300件以上の薬局を対象とし、これらの医療機関等を、地域別等に層化し、次の抽出率で無作為に抽出した施設を調査客体とした。

なお、特定機能病院、歯科大学病院及びこども病院（小児総合医療施設）、専門医療機関連携薬局については、別途、全ての施設を調査客体とした。

	抽出率
病院	1 / 3
一般診療所	1 / 15
歯科診療所	1 / 50
保険薬局	1 / 25

## 3. 調査施設数、調査票回答施設数等の状況

	調査対象施設数 ①	調査票回答施設数 ②	回答率 (②/①)	有効回答施設数 ③	有効回答率 (③/①) (前回調査)	有効回答施設の内訳	
						介護収益の割合2%未満	介護収益の割合2%以上
病院	2,377	1,227	51.6%	1,139	47.9% (52.8%)	866	273
一般診療所	4,250	2,487	58.5%	2,272	53.5% (54.8%)	-	-
歯科診療所	1,090	667	61.2%	587	53.9% (58.7%)	-	-
保険薬局	1,919	1,200	62.5%	1,036	54.0% (47.8%)	-	-
(専門医療機関連携薬局)	137	124	90.5%	121	88.3%	-	-
特定機能病院	88	87	98.9%	86	97.7% (95.4%)	86	0
歯科大学病院	19	18	94.7%	16	84.2% (90.0%)	16	0
こども病院	30	26	86.7%	25	83.3% (75.0%)	25	0

(注) 1. 保険薬局の調査施設数、調査票回答施設数等の状況には、専門医療機関連携薬局は含まれていない。

2. 特定機能病院、歯科大学病院、こども病院については、別掲である。(以下同様)

3. 一般診療所及び歯科診療所については、青色申告(省略形式)の集計対象となった施設も含まれている。(以下同様)

4. 調査の内容

病院、一般診療所、歯科診療所及び保険薬局について、施設の概要、損益の状況、資産・負債、従事者の人員・給与の状況などの調査を行った。損益に関する項目は以下のとおり。

(1) 病院

I 医業収益	
1. 入院診療収益	入院患者の医療に係る収益(医療保険、公費負担医療、公害医療、労災保険、自賠責、自費診療収益等)
2. 特別の療養環境収益	入院患者の医療に係る収益のうち特別室の特別料金徴収額
3. 外来診療収益	外来患者の医療に係る収益(医療保険、公費負担医療、公害医療、労災保険、自賠責、自費診療収益等)
4. その他の医業収益	保健予防活動収益、医療相談収益、受託検査・施設利用収益、文書料等の収益
II 介護収益	
III 医業・介護費用	
1. 給与費	職員の給料、賞与、退職金(退職給付引当金制度がある場合は退職給付引当金繰入額、退職給付引当金制度がない場合は退職金支払額)、法定福利費 (注) 個人立の病院においては、開設者の報酬に相当する部分は含まれていない。
2. 医薬品費	費消した医薬品の購入額
3. 給食用材料費	費消した患者給食のための食品の購入額
4. 診療材料費・医療消耗器具備品費	・カテーテル、縫合糸、酸素、ギブス粉、レントゲンフィルム、サージカルマスク、ガウンなどの費消額 ・診療、検査、看護、給食などの医療用の器械・器具等の費消額
5. 委託費	検査、患者用給食、医療用廃棄物、医療事務等の委託費
(再掲)給食委託費	給食について委託をした場合の業務の対価としての費用
(再掲)人材委託費	派遣労働者を受け入れた場合の業務の対価としての費用及び職員の採用に当たって支払した紹介手数料
(再掲)紹介手数料	職員の採用に当たって支払した紹介手数料
6. 減価償却費	建物、建物附属設備、医療機器、車両船舶等の減価償却費
(再掲)建物減価償却費	建物の減価償却費
(再掲)医療機器減価償却費	医療機器の減価償却費
7. 設備関係費	土地賃借料、建物賃借料、修繕費、固定資産税、器械保守料等
(再掲)設備機器賃借料	固定資産に計上を要しない設備、機器の使用料(リース、レンタル料)
(再掲)医療機器賃借料	医療機器の使用料(リース、レンタル料)
8. 経費	福利厚生費、消耗品費、光熱水費、保険料、諸会費、事業税等
(再掲)水道光熱費	電気料・ガス料・水道料、石油、プロパンガスなどの費用 (注) 車両関係費に該当するものは含まれていない。
9. その他の医業費用	研究研修費等
IV 損益差額	(I + II - III)
(参考)新型コロナウイルス感染症関連の補助金 (従業員向け慰労金を除く)を含めた損益差額	(IV + V')
V その他の医業・介護関連収益	・受取利息・配当金、有価証券売却益等 ・固定資産売却益等の特別利益 ・補助金・負担金
V' (再掲)新型コロナウイルス感染症関連の補助金 (従業員向け慰労金を除く)	国、地方公共団体、系統機関などからの補助金・負担金等の交付金のうち、新型コロナウイルス感染症関連の補助金等の交付金
V'' (再掲)看護職員等処遇改善事業補助金	看護職員等処遇改善事業補助金
VI その他の医業・介護関連費用	・支払利息、有価証券売却損、貸倒損失等 ・固定資産売却損等の特別損失
VII 総損益差額	(IV + V - VI) (注) 個人立の病院の総損益差額からは、開設者の報酬となる部分以外に、建物、設備について現存物の価値以上の改善を行うための内部資金に充てられることが考えられる。
(参考)新型コロナウイルス感染症関連の補助金 (従業員向け慰労金を除く)を除いた総損益差額	(VII - V')
VIII 税金	法人税、住民税 (注) 個人立の病院については集計していない。
IX 税引後の総損益差額	(VII - VIII)

## (2) 一般診療所

I 医業収益	
1 <sup>2</sup> (参考)新型コロナウイルス感染症関連の補助金 (従業員向け慰労金を除く)を除いた医業収益	(I-3 <sup>1</sup> )
1. 入院診療収益	入院患者の医療に係る収益(医療保険、公費負担医療、公害医療、労災保険、自賠責、自費診療収益等)
2. 外来診療収益	外来患者の医療に係る収益(医療保険、公費負担医療、公害医療、労災保険、自賠責、自費診療収益等)
3. その他の医業収益	・学校医・産業医・当番医の手当、健康診断、各種検診、文書料等の収益 ・その他(受取利息、配当金、補助金等)
3 <sup>1</sup> (再掲)新型コロナウイルス感染症関連の補助金 (従業員向け慰労金を除く)	国、地方公共団体、系統機関などからの補助金・負担金等の交付金のうち、新型コロナウイルス感染症関連の補助金等の交付金
II 介護収益	
III 医業・介護費用	
1. 給与費	職員の給料、賞与、退職金(退職給付引当金制度がある場合は退職給付引当金繰入額、退職給付引当金制度がない場合は退職金支払額)、法定福利費 (注) 個人立の一般診療所においては、開設者の報酬に相当する部分は含まれていない。
2. 医薬品費	費消した医薬品の購入額
3. 材料費	・カテーテル、縫合糸、酸素、ギプス粉、レントゲンフィルム、サージカルマスク、ガウンなどの費消額 ・診療、検査、看護、給食などの医療用の器械・器具等の費消額
4. 給食用材料費	費消した給食用材料費の購入額
5. 委託費	検査、患者用給食、医療用廃棄物、医療事務等の委託費
(再掲)給食委託費	給食について委託をした場合の業務の対価としての費用
(再掲)人材委託費	派遣労働者を受け入れた場合の業務の対価としての費用及び職員の採用に当たって支払した紹介手数料
(再掲)紹介手数料	職員の採用に当たって支払した紹介手数料
6. 減価償却費	建物、建物附属設備、医療機器、車両船舶等の減価償却費
(再掲)建物減価償却費	建物の減価償却費
(再掲)医療機器減価償却費	医療機器の減価償却費
7. その他の医業・介護費用	・経費(福利厚生費、消耗品費、光熱水費、賃借料、事業税、固定資産税等) ・その他(支払利息、雑費等)
(再掲)設備機器賃借料	固定資産に計上を要しない設備、機器の使用料(リース、レンタル料)
(再掲)医療機器賃借料	医療機器の使用料(リース、レンタル料)
(再掲)水道光熱費	電気料・ガス料・水道料、石油、プロパンガスなどの費用 (注) 車両関係費に該当するものは含まれていない。
IV 損益差額	(I+II-III) (注) 個人立の一般診療所の損益差額からは、開設者の報酬となる部分以外に、建物、設備について現存物の価値以上の改善を行うための内部資金に充てられることが考えられる。
(参考)新型コロナウイルス感染症関連の補助金 (従業員向け慰労金を除く)を除いた損益差額	(IV-3 <sup>1</sup> )
V 税金	法人税、住民税 (注) 個人立の一般診療所については集計していない。
VI 税引後の総損益差額	(IV-V)

## (3) 歯科診療所

I 医業収益	
I <sup>1</sup> (参考)新型コロナウイルス感染症関連の補助金 (従業員向け慰労金を除く)を除いた医業収益	(I-4')
1. 保険診療収益	入院患者・外来患者の医療に係る収益(医療保険、公費負担医療)
2. 労災等診療収益	入院患者・外来患者の医療に係る収益(労災保険、自賠責等)
3. その他の診療収益	自費診療収益等
4. その他の医業収益	・学校医・産業医・当番医の手当、健康診断、各種検診、文書料等の収益 ・その他(受取利息、配当金、補助金等)
4' (再掲)新型コロナウイルス感染症関連の補助金 (従業員向け慰労金を除く)	国、地方公共団体、系統機関などからの補助金・負担金等の交付金のうち、新型コロナウイルス感染症関連の補助金等の交付金
II 介護収益	
III 医業・介護費用	
1. 給与費	職員の給料、賞与、退職金(退職給付引当金制度がある場合は退職給付引当金繰入額、退職給付引当金制度がない場合は退職金支払額)、法定福利費 (注) 個人立の歯科診療所においては、開設者の報酬に相当する部分は含まれていない。
2. 医薬品費	費消した医薬品の購入額
3. 歯科材料費	・歯科用金銀パラジウム合金、歯科用充填材料、歯科用合着・接着材料などの費消額 ・レントゲンフィルム、酸素、印象材、石膏、サージカルマスク、ガウンなどの費消額 ・注射針・筒、バー、鉗子類などの診療用具の費消額
4. 委託費	歯科技工、医療用廃棄物、医療事務等の委託費
(再掲)人材委託費	派遣労働者を受け入れた場合の業務の対価としての費用及び職員の採用に当たって支払った紹介手数料
(再掲)紹介手数料	職員の採用に当たって支払った紹介手数料
5. 減価償却費	建物、建物附属設備、医療機器、車両船舶等の減価償却費
(再掲)建物減価償却費	建物の減価償却費
(再掲)医療機器減価償却費	医療機器の減価償却費
6. その他の医業費用	・経費(福利厚生費、消耗品費、光熱水費、賃借料、事業税、固定資産税等) ・その他(支払利息、雑費等)
(再掲)設備機器賃借料	固定資産に計上を要しない設備、機器の使用料(リース、レンタル料)
(再掲)医療機器賃借料	医療機器の使用料(リース、レンタル料)
(再掲)水道光熱費	電気料・ガス料・水道料、石油、プロパンガスなどの費用 (注) 車両関係費に該当するものは含まれていない。
IV 損益差額	(I + II - III) (注) 個人立の歯科診療所の損益差額からは、開設者の報酬となる部分以外に、建物、設備について現存物の価値以上の改善を行うための内部資金に充てられることが考えられる。
(参考)新型コロナウイルス感染症関連の補助金 (従業員向け慰労金を除く)を除いた損益差額	(IV-4')
V 税金	法人税、住民税 (注) 個人立の歯科診療所については集計していない。
VI 税引後の総損益差額	(IV - V)



## (4) 保険薬局

I 収益	
I <sup>1</sup> (参考)新型コロナウイルス感染症関連の補助金 (従業員向け慰労金を除く)を除いた収益	(I-3')
1. 保険調剤収益	調剤に係る収益(医療保険、公費負担医療)
2. 公害等調剤収益	調剤に係る収益(公害医療、労災保険、自賠責等)
3. その他の薬局事業収益	・自費診療による調剤収益 ・一般用医薬品、化粧品等の販売収益 ・受取利息、配当金等
3' (再掲)新型コロナウイルス感染症関連の補助金 (従業員向け慰労金を除く)	国、地方公共団体、系統機関などからの補助金・負担金等の交付金のうち、新型コロナウイルス感染症関連の補助金等の交付金
II 介護収益	
III 費用	
1. 給与費	職員の給料、賞与、退職金(退職給付引当金制度がある場合は退職給付引当金繰入額、退職給付引当金制度がない場合は退職金支払額)、法定福利費 (注) 個人立の保険薬局においては、開設者の報酬に相当する部分は含まれていない。
2. 医薬品等費	調剤用医薬品、一般用医薬品、材料費、その他品目(煙草、化粧品、雑貨等)の費消額
(再掲)調剤用医薬品費	保険調剤で費消した医薬品費
(再掲)一般用医薬品費	処方箋を必要としない市販薬等の医薬品費
3. 委託費	医療事務等の委託費
(再掲)人材委託費	派遣労働者を受け入れた場合の業務の対価としての費用及び職員の採用に当たって支払った紹介手数料
(再掲)紹介手数料	職員の採用に当たって支払った紹介手数料
4. 減価償却費	建物、建物附属設備、調剤用機器、車両船舶等の減価償却費
(再掲)建物減価償却費	建物の減価償却費
(再掲)調剤用機器減価償却費	調剤用機器の減価償却費
5. その他の経費	・経費(福利厚生費、消耗品費、光熱水費、賃借料、事業税、固定資産税等) ・広告宣伝費 ・その他(支払利息、雑費等)
(再掲)設備機器賃借料	固定資産に計上を要しない設備、機器の使用料(リース、レンタル料)
(再掲)調剤用機器賃借料	調剤用機器の使用料(リース、レンタル料)
(再掲)水道光熱費	電気料・ガス料・水道料、石油、プロパンガスなどの費用 (注) 車両関係費に該当するものは含まれていない。
IV 損益差額	(I + II - III) (注) 個人立の保険薬局の損益差額からは、開設者の報酬となる部分以外に、建物、設備についての価値以上の改善を行うための内部資金に充てられることが考えられる。
(参考)新型コロナウイルス感染症関連の補助金 (従業員向け慰労金を除く)を除いた損益差額	(IV-3')
V 税金	法人税、住民税 (注) 個人立の保険薬局については集計していない。
VI 税引後の総損益差額	(IV - V)

5. 集計区分について

区 分	医業・介護収益に占める介護収益の割合が 2%未満の医療機関等の集計	調査に回答した全ての医療機関等の集計 (有効回答施設の集計)
病 院	<b>集計1</b>	<b>集計2</b>
一般診療所	/	
歯科診療所		
保険薬局		

## Ⅱ 調査の結果

(留意事項)

1. 年度調査における損益状況、給与費は令和5年3月末までに終了する直近の2事業年(度)の数値である。
2. 個人立の病院・一般診療所・歯科診療所・保険薬局においては、開設者の報酬に相当する部分は、「医業・介護費用(又は費用)」の「給与費」には含まれていない。また「総損益差額(又は損益差額)」については、開設者の報酬となる部分以外に、建物、設備について現存物の価値以上の改善を行うための内部資金に充てられることが考えられる。
3. 特定機能病院、歯科大学病院及びこども病院(小児総合医療施設)は、従来のデータとの比較のため別掲としている。
4. この報告書の損益状況等における合計数値と内訳数値は、四捨五入の関係で合致しない場合がある。
5. 施設数が1または2の場合、当該集計区分の数値を「\*」で秘匿した。



医業・介護収益に占める介護収益の割合が  
2%未満の医療機関等の集計(集計1)  
【損益状況】

一般病院（集計1）

（1施設当たり損益）

	法人・その他														
	医療法人					国立					公立				
	金額		構成比率		金額の	金額		構成比率		金額の	金額		構成比率		金額の
	前々年(度)	前年(度)	前々年(度)	前年(度)	伸比率	前々年(度)	前年(度)	前々年(度)	前年(度)	伸比率	前々年(度)	前年(度)	前々年(度)	前年(度)	伸比率
千円															
I 医業収益	1,917,065	<b>1,951,357</b>	99.6	<b>99.7</b>	1.8	4,857,148	<b>4,985,192</b>	99.9	<b>99.9</b>	2.6	4,088,594	<b>4,200,770</b>	99.9	<b>99.9</b>	2.7
1. 入院診療収益	1,305,974	<b>1,322,683</b>	67.9	<b>67.6</b>	1.3	3,163,966	<b>3,286,360</b>	65.1	<b>65.9</b>	3.9	2,610,638	<b>2,690,353</b>	63.8	<b>64.0</b>	3.1
保険診療収益	1,261,253	<b>1,280,788</b>	65.5	<b>65.5</b>	1.5	3,105,568	<b>3,228,620</b>	63.9	<b>64.7</b>	4.0	2,568,299	<b>2,650,494</b>	62.8	<b>63.0</b>	3.2
公費等診療収益	10,699	<b>9,545</b>	0.6	<b>0.5</b>	-10.8	19,547	<b>20,248</b>	0.4	<b>0.4</b>	3.6	20,373	<b>19,269</b>	0.5	<b>0.5</b>	-5.4
その他の診療収益	34,022	<b>32,350</b>	1.8	<b>1.7</b>	-4.9	38,851	<b>37,492</b>	0.8	<b>0.8</b>	-3.5	21,966	<b>20,590</b>	0.5	<b>0.5</b>	-6.3
2. 特別の療養環境収益	12,544	<b>11,500</b>	0.7	<b>0.6</b>	-8.3	62,596	<b>62,836</b>	1.3	<b>1.3</b>	0.4	22,669	<b>22,488</b>	0.6	<b>0.5</b>	-0.8
3. 外来診療収益	508,850	<b>524,459</b>	26.4	<b>26.8</b>	3.1	1,423,673	<b>1,442,770</b>	29.3	<b>28.9</b>	1.3	1,267,616	<b>1,318,643</b>	31.0	<b>31.4</b>	4.0
保険診療収益	478,869	<b>496,633</b>	24.9	<b>25.4</b>	3.7	1,372,968	<b>1,393,085</b>	28.2	<b>27.9</b>	1.5	1,244,967	<b>1,295,973</b>	30.4	<b>30.8</b>	4.1
公費等診療収益	6,212	<b>6,385</b>	0.3	<b>0.3</b>	2.8	13,283	<b>13,598</b>	0.3	<b>0.3</b>	2.4	6,860	<b>7,022</b>	0.2	<b>0.2</b>	2.4
その他の診療収益	23,768	<b>21,441</b>	1.2	<b>1.1</b>	-9.8	37,421	<b>35,187</b>	0.8	<b>0.7</b>	-6.0	15,789	<b>15,648</b>	0.4	<b>0.4</b>	-0.9
4. その他の医業収益	89,698	<b>92,715</b>	4.7	<b>4.7</b>	3.4	206,914	<b>193,225</b>	4.3	<b>3.9</b>	-6.6	187,671	<b>169,286</b>	4.6	<b>4.0</b>	-9.8
II 介護収益	7,204	<b>5,327</b>	0.4	<b>0.3</b>	-26.1	3,190	<b>3,500</b>	0.1	<b>0.1</b>	9.7	4,210	<b>4,121</b>	0.1	<b>0.1</b>	-2.1
III 医業・介護費用	1,928,198	<b>1,982,164</b>	100.2	<b>101.3</b>	2.8	5,249,821	<b>5,421,575</b>	108.0	<b>108.7</b>	3.3	4,893,051	<b>5,043,372</b>	119.6	<b>119.9</b>	3.1
1. 給与費	1,104,282	<b>1,117,519</b>	57.4	<b>57.1</b>	1.2	2,700,661	<b>2,735,585</b>	55.6	<b>54.8</b>	1.3	2,611,418	<b>2,639,786</b>	63.8	<b>62.8</b>	1.1
2. 医薬品費	175,036	<b>183,511</b>	9.1	<b>9.4</b>	4.8	759,722	<b>817,724</b>	15.6	<b>16.4</b>	7.6	581,309	<b>622,085</b>	14.2	<b>14.8</b>	7.0
3. 給食用材料費	19,730	<b>20,075</b>	1.0	<b>1.0</b>	1.7	45,646	<b>46,943</b>	0.9	<b>0.9</b>	2.8	16,833	<b>16,692</b>	0.4	<b>0.4</b>	-0.8
4. 診療材料費・医療消耗器具備品費	148,800	<b>154,627</b>	7.7	<b>7.9</b>	3.9	435,924	<b>437,834</b>	9.0	<b>8.8</b>	0.4	425,008	<b>438,388</b>	10.4	<b>10.4</b>	3.1
5. 委託費	122,774	<b>128,562</b>	6.4	<b>6.6</b>	4.7	424,771	<b>432,379</b>	8.7	<b>8.7</b>	1.8	435,796	<b>444,202</b>	10.6	<b>10.6</b>	1.9
(再掲)給食委託費	27,966	<b>28,983</b>	1.5	<b>1.5</b>	3.6	68,867	<b>64,907</b>	1.4	<b>1.3</b>	-5.8	59,129	<b>59,321</b>	1.4	<b>1.4</b>	0.3
(再掲)人材委託費	18,023	<b>19,875</b>	0.9	<b>1.0</b>	10.3	67,055	<b>75,098</b>	1.4	<b>1.5</b>	12.0	69,888	<b>73,272</b>	1.7	<b>1.7</b>	4.8
(再掲)紹介手数料	3,718	<b>4,292</b>	0.2	<b>0.2</b>	15.4	7	<b>109</b>	0.0	<b>0.0</b>	1,457.1	796	<b>1,137</b>	0.0	<b>0.0</b>	42.8
6. 減価償却費	77,350	<b>79,254</b>	4.0	<b>4.1</b>	2.5	280,617	<b>295,214</b>	5.8	<b>5.9</b>	5.2	337,647	<b>351,710</b>	8.2	<b>8.4</b>	4.2
(再掲)建物減価償却費	21,992	<b>22,839</b>	1.1	<b>1.2</b>	3.9	97,658	<b>112,147</b>	2.0	<b>2.2</b>	14.8	135,781	<b>139,012</b>	3.3	<b>3.3</b>	2.4
(再掲)医療機器減価償却費	20,147	<b>21,765</b>	1.0	<b>1.1</b>	8.0	94,965	<b>96,331</b>	2.0	<b>1.9</b>	1.4	138,591	<b>148,197</b>	3.4	<b>3.5</b>	6.9
7. 設備関係費	97,043	<b>98,924</b>	5.0	<b>5.1</b>	1.9	247,043	<b>251,897</b>	5.1	<b>5.0</b>	2.0	138,907	<b>144,514</b>	3.4	<b>3.4</b>	4.0
(再掲)設備機器賃借料	23,071	<b>22,885</b>	1.2	<b>1.2</b>	-0.8	88,246	<b>84,001</b>	1.8	<b>1.7</b>	-4.8	47,360	<b>46,591</b>	1.2	<b>1.1</b>	-1.6
(再掲)医療機器賃借料	13,297	<b>13,187</b>	0.7	<b>0.7</b>	-0.8	52,890	<b>52,066</b>	1.1	<b>1.1</b>	0.1	29,719	<b>31,257</b>	0.7	<b>0.7</b>	5.2
8. 経費	124,527	<b>138,111</b>	6.5	<b>7.1</b>	10.9	333,439	<b>378,647</b>	6.9	<b>7.6</b>	13.6	236,730	<b>272,583</b>	5.8	<b>6.5</b>	15.1
(再掲)水道光熱費	31,963	<b>41,256</b>	1.7	<b>2.1</b>	29.1	111,459	<b>159,831</b>	2.3	<b>3.2</b>	43.4	82,278	<b>113,574</b>	2.0	<b>2.7</b>	38.0
9. その他の医業費用	58,655	<b>61,581</b>	3.0	<b>3.1</b>	5.0	21,997	<b>25,352</b>	0.5	<b>0.5</b>	15.3	109,403	<b>113,413</b>	2.7	<b>2.7</b>	3.7
IV 損益差額（I＋II－III）	-3,928	<b>-25,480</b>	-0.2	<b>-1.3</b>	-	-389,482	<b>-432,883</b>	-8.0	<b>-8.7</b>	-	-800,247	<b>-838,481</b>	-19.6	<b>-19.9</b>	-
(参考)「新型コロナウイルス感染症関連の補助金（従業員向け慰労金を除く）」を含めた損益差額（IV＋V）	79,177	<b>63,997</b>	4.1	<b>3.3</b>	-	493,794	<b>194,853</b>	10.2	<b>3.9</b>	-	-168,375	<b>-299,294</b>	-4.1	<b>-7.1</b>	-
V その他の医業・介護関連収益	135,481	<b>144,720</b>	7.0	<b>7.4</b>	6.8	1,055,199	<b>795,610</b>	21.7	<b>15.9</b>	-24.6	1,349,688	<b>1,258,924</b>	33.0	<b>29.9</b>	-6.7
V' (再掲)新型コロナウイルス感染症関連の補助金（従業員向け慰労金を除く）	83,106	<b>89,477</b>	4.3	<b>4.6</b>	7.7	883,276	<b>627,736</b>	18.2	<b>12.6</b>	-28.9	631,873	<b>539,188</b>	15.4	<b>12.8</b>	-14.7
V'' (再掲)看護職員等処遇改善事業補助金	309	<b>1,257</b>	0.0	<b>0.1</b>	306.8	1,949	<b>6,799</b>	0.0	<b>0.1</b>	248.8	614	<b>4,669</b>	0.0	<b>0.1</b>	660.4
VI その他の医業・介護関連費用	35,818	<b>39,315</b>	1.9	<b>2.0</b>	9.8	163,662	<b>148,652</b>	3.4	<b>3.0</b>	-9.2	139,166	<b>181,273</b>	3.4	<b>4.3</b>	30.3
VII 総損益差額（IV＋V－VI）	95,734	<b>79,925</b>	5.0	<b>4.1</b>	-	502,054	<b>214,076</b>	10.3	<b>4.3</b>	-	410,275	<b>239,170</b>	10.0	<b>5.7</b>	-
(参考)「新型コロナウイルス感染症関連の補助金（従業員向け慰労金を除く）」を除いた総損益差額（VII－V）	12,628	<b>-9,553</b>	0.7	<b>-0.5</b>	-	-381,222	<b>-413,660</b>	-7.8	<b>-8.3</b>	-	-221,597	<b>-300,018</b>	-5.4	<b>-7.1</b>	-
VIII 税金	28,239	<b>21,127</b>	1.5	<b>1.1</b>	-25.2	0	<b>0</b>	0.0	<b>0.0</b>	-	1,740	<b>1,871</b>	0.0	<b>0.0</b>	7.5
IX 税引後の総損益差額（VII－VIII）	67,495	<b>58,797</b>	3.5	<b>3.0</b>	-	502,054	<b>214,076</b>	10.3	<b>4.3</b>	-	408,535	<b>237,300</b>	10.0	<b>5.6</b>	-
施設数	382	-	-	-	-	20	-	-	-	-	122	-	-	-	-
平均病床数	129	128	-	-	-	270	268	-	-	-	196	194	-	-	-

(注) 1. 構成比率は「I 医業収益」と「II 介護収益」を合算した金額に対する各収益科目、又は費用科目の割合である。(以下同様)

2. 「国立」とは、国、独立行政法人国立病院機構、国立大学法人、独立行政法人労働者健康安全機構、国立高度専門医療研究センター、独立行政法人地域医療機能推進機構である。(以下同様)

3. 「公立」とは、都道府県立、市町村立、地方独立行政法人立病院である。(以下同様)

一般病院（集計1）

（1施設当たり損益）

	法人・その他														
	公 的					社会保険関係法人					その他				
	金 額		構成比率		金額の 伸び率	金 額		構成比率		金額の 伸び率	金 額		構成比率		金額の 伸び率
	前々年(度)	前年(度)	前々年(度)	前年(度)		前々年(度)	前年(度)	前々年(度)	前年(度)		前々年(度)	前年(度)	前々年(度)	前年(度)	
千円	千円	%	%	%	千円	千円	%	%	%	千円	千円	%	%	%	
I 医業収益	9,171,066	<b>9,351,054</b>	99.8	<b>99.8</b>	2.0	6,094,301	<b>6,151,468</b>	100.0	<b>100.0</b>	0.9	4,354,704	<b>4,446,388</b>	99.8	<b>99.8</b>	2.1
1. 入院診療収益	5,964,782	<b>6,105,262</b>	64.9	<b>65.2</b>	2.4	3,936,317	<b>4,004,860</b>	64.6	<b>65.1</b>	1.7	3,025,286	<b>3,102,112</b>	69.3	<b>69.6</b>	2.5
保険診療収益	5,844,934	<b>5,991,522</b>	63.6	<b>63.9</b>	2.5	3,790,271	<b>3,906,930</b>	62.2	<b>63.5</b>	3.1	2,967,340	<b>3,048,118</b>	68.0	<b>68.4</b>	2.7
公害等診療収益	66,185	<b>67,362</b>	0.7	<b>0.7</b>	1.8	30,672	<b>23,813</b>	0.5	<b>0.4</b>	-22.4	24,676	<b>23,509</b>	0.6	<b>0.5</b>	-4.7
その他の診療収益	53,663	<b>46,377</b>	0.6	<b>0.5</b>	-13.6	115,375	<b>74,116</b>	1.9	<b>1.2</b>	-35.8	33,271	<b>30,485</b>	0.8	<b>0.7</b>	-8.4
2. 特別の療養環境収益	77,634	<b>73,535</b>	0.8	<b>0.8</b>	-5.3	78,801	<b>81,161</b>	1.3	<b>1.3</b>	3.0	52,452	<b>47,723</b>	1.2	<b>1.1</b>	-9.0
3. 外来診療収益	2,824,644	<b>2,891,239</b>	30.7	<b>30.9</b>	2.4	1,648,274	<b>1,637,148</b>	27.0	<b>26.6</b>	-0.7	1,128,137	<b>1,150,046</b>	25.9	<b>25.8</b>	1.9
保険診療収益	2,768,916	<b>2,834,976</b>	30.1	<b>30.3</b>	2.4	1,572,534	<b>1,562,091</b>	25.8	<b>25.4</b>	-0.7	1,095,044	<b>1,118,467</b>	25.1	<b>25.1</b>	2.1
公害等診療収益	28,749	<b>30,316</b>	0.3	<b>0.3</b>	5.5	15,250	<b>14,498</b>	0.3	<b>0.2</b>	-4.9	10,584	<b>10,776</b>	0.2	<b>0.2</b>	1.8
その他の診療収益	26,980	<b>25,947</b>	0.3	<b>0.3</b>	-3.8	60,490	<b>60,559</b>	1.0	<b>1.0</b>	0.1	22,509	<b>20,803</b>	0.5	<b>0.5</b>	-7.6
4. その他の医業収益	304,005	<b>281,018</b>	3.3	<b>3.0</b>	-7.6	430,908	<b>428,300</b>	7.1	<b>7.0</b>	-0.6	148,829	<b>146,506</b>	3.4	<b>3.3</b>	-1.6
II 介護収益	20,630	<b>18,223</b>	0.2	<b>0.2</b>	-11.7	159	<b>148</b>	0.0	<b>0.0</b>	-6.9	9,092	<b>9,446</b>	0.2	<b>0.2</b>	3.9
III 医業・介護費用	9,492,891	<b>9,906,494</b>	103.3	<b>105.7</b>	4.4	6,600,414	<b>6,754,828</b>	108.3	<b>109.8</b>	2.3	4,403,736	<b>4,536,847</b>	100.9	<b>101.8</b>	3.0
1. 給与費	4,799,284	<b>5,029,262</b>	52.2	<b>53.7</b>	4.8	3,385,983	<b>3,480,730</b>	55.6	<b>56.6</b>	2.8	2,351,785	<b>2,397,377</b>	53.9	<b>53.8</b>	1.9
2. 医薬品費	1,648,826	<b>1,751,450</b>	17.9	<b>18.7</b>	6.2	1,003,656	<b>992,695</b>	16.5	<b>16.1</b>	-1.1	503,217	<b>525,380</b>	11.5	<b>11.8</b>	4.4
3. 給食用材料費	56,785	<b>58,249</b>	0.6	<b>0.6</b>	2.6	39,866	<b>40,327</b>	0.7	<b>0.7</b>	1.2	30,364	<b>31,196</b>	0.7	<b>0.7</b>	2.7
4. 診療材料費・医療消耗器具備品費	923,042	<b>929,239</b>	10.0	<b>9.9</b>	0.7	491,983	<b>502,480</b>	8.1	<b>8.2</b>	2.1	492,809	<b>507,680</b>	11.3	<b>11.4</b>	3.0
5. 委託費	585,563	<b>603,962</b>	6.4	<b>6.4</b>	3.1	610,386	<b>608,165</b>	10.0	<b>9.9</b>	-0.4	286,333	<b>290,478</b>	6.6	<b>6.5</b>	1.4
(再掲)給食委託費	62,569	<b>68,498</b>	0.7	<b>0.7</b>	9.5	37,868	<b>36,383</b>	0.6	<b>0.6</b>	-3.9	51,903	<b>52,265</b>	1.2	<b>1.2</b>	0.7
(再掲)人材委託費	170,021	<b>174,113</b>	1.8	<b>1.9</b>	2.4	161,925	<b>163,235</b>	2.7	<b>2.7</b>	0.8	33,611	<b>36,890</b>	0.8	<b>0.8</b>	9.8
(再掲)紹介手数料	1,652	<b>1,956</b>	0.0	<b>0.0</b>	18.4	1,464	<b>4,101</b>	0.0	<b>0.1</b>	180.1	3,347	<b>4,220</b>	0.1	<b>0.1</b>	26.1
6. 減価償却費	589,249	<b>587,145</b>	6.4	<b>6.3</b>	-0.4	409,696	<b>424,504</b>	6.7	<b>6.9</b>	3.6	232,232	<b>239,942</b>	5.3	<b>5.4</b>	3.3
(再掲)建物減価償却費	136,584	<b>136,545</b>	1.5	<b>1.5</b>	0.0	241,361	<b>242,066</b>	4.0	<b>3.9</b>	0.3	73,172	<b>78,907</b>	1.7	<b>1.8</b>	7.8
(再掲)医療機器減価償却費	205,248	<b>207,940</b>	2.2	<b>2.2</b>	1.3	120,967	<b>119,032</b>	2.0	<b>1.9</b>	-1.6	77,564	<b>78,534</b>	1.8	<b>1.8</b>	1.3
7. 設備関係費	338,659	<b>359,118</b>	3.7	<b>3.8</b>	6.0	381,144	<b>387,285</b>	6.3	<b>6.3</b>	1.6	163,218	<b>165,272</b>	3.7	<b>3.7</b>	1.3
(再掲)設備機器賃借料	91,526	<b>90,291</b>	1.0	<b>1.0</b>	-1.3	130,846	<b>136,221</b>	2.1	<b>2.2</b>	4.1	47,908	<b>48,474</b>	1.1	<b>1.1</b>	1.2
(再掲)医療機器賃借料	79,812	<b>79,136</b>	0.9	<b>0.8</b>	-0.8	68,080	<b>69,955</b>	1.1	<b>1.1</b>	2.8	26,499	<b>25,542</b>	0.6	<b>0.6</b>	-3.6
8. 経費	455,355	<b>484,247</b>	5.0	<b>5.2</b>	6.3	240,977	<b>279,191</b>	4.0	<b>4.5</b>	15.9	227,210	<b>258,309</b>	5.2	<b>5.8</b>	13.7
(再掲)水道光熱費	165,506	<b>205,457</b>	1.8	<b>2.2</b>	24.1	105,391	<b>140,908</b>	1.7	<b>2.3</b>	33.7	72,202	<b>96,218</b>	1.7	<b>2.2</b>	33.3
9. その他の医業費用	96,129	<b>103,823</b>	1.0	<b>1.1</b>	8.0	36,724	<b>39,451</b>	0.6	<b>0.6</b>	7.4	116,567	<b>121,212</b>	2.7	<b>2.7</b>	4.0
IV 損益差額(I+II-III)	-301,195	<b>-537,217</b>	-3.3	<b>-5.7</b>	-	-505,954	<b>-603,212</b>	-8.3	<b>-9.8</b>	-	-39,939	<b>-81,014</b>	-0.9	<b>-1.8</b>	-
(参考)「新型コロナウイルス感染症関連の補助金 (従業員向け慰労金を除く)」を含めた 損益差額(IV+V)	754,092	<b>410,100</b>	8.2	<b>4.4</b>	-	386,707	<b>151,705</b>	6.3	<b>2.5</b>	-	244,393	<b>182,041</b>	5.6	<b>4.1</b>	-
V その他の医業・介護関連収益	1,461,538	<b>1,338,585</b>	15.9	<b>14.3</b>	-8.4	1,084,068	<b>910,033</b>	17.8	<b>14.8</b>	-16.1	442,370	<b>422,472</b>	10.1	<b>9.5</b>	-4.5
V' (再掲)新型コロナウイルス感染症関連の補助金 (従業員向け慰労金を除く)	1,055,286	<b>947,317</b>	11.5	<b>10.1</b>	-10.2	892,661	<b>754,917</b>	14.6	<b>12.3</b>	-15.4	284,332	<b>263,055</b>	6.5	<b>5.9</b>	-7.5
V'' (再掲)看護職員等処遇改善事業補助金	2,028	<b>11,584</b>	0.0	<b>0.1</b>	471.2	625	<b>5,628</b>	0.0	<b>0.1</b>	800.5	1,949	<b>3,694</b>	0.0	<b>0.1</b>	89.5
VI その他の医業・介護関連費用	250,250	<b>259,108</b>	2.7	<b>2.8</b>	3.5	18,082	<b>21,766</b>	0.3	<b>0.4</b>	20.4	73,530	<b>88,739</b>	1.7	<b>2.0</b>	20.7
VII 総損益差額(IV+V-VI)	910,094	<b>542,259</b>	9.9	<b>5.8</b>	-	560,032	<b>285,055</b>	9.2	<b>4.6</b>	-	328,900	<b>252,719</b>	7.5	<b>5.7</b>	-
(参考)「新型コロナウイルス感染症関連の補助金 (従業員向け慰労金を除く)」を除いた 総損益差額(VII-V)	-145,192	<b>-405,058</b>	-1.6	<b>-4.3</b>	-	-332,630	<b>-469,862</b>	-5.5	<b>-7.6</b>	-	44,569	<b>-10,336</b>	1.0	<b>-0.2</b>	-
VIII 税金	786	<b>502</b>	0.0	<b>0.0</b>	-36.1	15,804	<b>15,077</b>	0.3	<b>0.2</b>	-4.6	12,354	<b>8,711</b>	0.3	<b>0.2</b>	-29.5
IX 税引後の総損益差額(VII-VIII)	909,308	<b>541,757</b>	9.9	<b>5.8</b>	-	544,228	<b>269,978</b>	8.9	<b>4.4</b>	-	316,546	<b>244,007</b>	7.3	<b>5.5</b>	-
施設数	43	-	-	-	-	6	-	-	-	-	126	-	-	-	-
平均病床数	357	356	-	-	-	269	269	-	-	-	201	201	-	-	-

(注) 1. 「公的」とは、日赤、済生会、北海道社会事業協会、厚生連、国民健康保険団体連合会である。(以下同様)算した金額に対する各収益科目、又は費用科目の割合である。(以下同様)

2. 「社会保険関係法人」とは、健康保険組合及びその連合会、共済組合及びその連合会、国民健康保険組合である。(以下同様)

3. 「その他」とは、公益法人、学校法人、社会福祉法人、医療生協、会社、社会医療法人、その他の法人などである。(以下同様)

一般病院（集計1）

（1施設当たり損益）

	法人・その他						個人						全体						
	法人・その他全体																		
	金額		構成比率		金額の伸び率		金額		構成比率		金額の伸び率		金額		構成比率		金額の伸び率		
	前々年(度)	前年(度)	前々年(度)	前年(度)	前々年(度)	前年(度)	前々年(度)	前年(度)	前々年(度)	前年(度)	前々年(度)	前年(度)	前々年(度)	前年(度)	前々年(度)	前年(度)	前々年(度)	前年(度)	
	千円	千円	%	%	%	千円	千円	%	%	%	千円	千円	%	%	%	千円	千円	%	%
I 医業収益	3,301,695	<b>3,371,767</b>	99.8	<b>99.8</b>	2.1	817,660	<b>813,838</b>	99.9	<b>100.0</b>	-0.5	3,287,561	<b>3,357,213</b>	99.8	<b>99.8</b>	2.1				
1. 入院診療収益	2,205,935	<b>2,255,561</b>	66.7	<b>66.8</b>	2.2	620,050	<b>616,690</b>	75.8	<b>75.7</b>	-0.5	2,196,912	<b>2,246,236</b>	66.7	<b>66.8</b>	2.2				
保険診療収益	2,153,363	<b>2,206,486</b>	65.1	<b>65.3</b>	2.5	604,924	<b>600,904</b>	73.9	<b>73.8</b>	-0.7	2,144,553	<b>2,197,350</b>	65.1	<b>65.3</b>	2.5				
公害等診療収益	18,745	<b>17,745</b>	0.6	<b>0.5</b>	-5.3	0	<b>0</b>	0.0	<b>0.0</b>	—	18,638	<b>17,644</b>	0.6	<b>0.5</b>	-5.3				
その他の診療収益	33,827	<b>31,330</b>	1.0	<b>0.9</b>	-7.4	15,126	<b>15,787</b>	1.8	<b>1.9</b>	4.4	33,721	<b>31,241</b>	1.0	<b>0.9</b>	-7.4				
2. 特別の療養環境収益	27,510	<b>25,830</b>	0.8	<b>0.8</b>	-6.1	0	<b>0</b>	0.0	<b>0.0</b>	—	27,353	<b>25,683</b>	0.8	<b>0.8</b>	-6.1				
3. 外来診療収益	931,327	<b>957,261</b>	28.1	<b>28.3</b>	2.8	173,990	<b>181,853</b>	21.3	<b>22.3</b>	4.5	927,018	<b>952,849</b>	28.1	<b>28.3</b>	2.8				
保険診療収益	899,496	<b>926,903</b>	27.2	<b>27.4</b>	3.0	158,209	<b>165,816</b>	19.3	<b>20.4</b>	4.8	895,278	<b>922,573</b>	27.2	<b>27.4</b>	3.0				
公害等診療収益	8,779	<b>9,036</b>	0.3	<b>0.3</b>	2.9	1,271	<b>889</b>	0.2	<b>0.1</b>	-30.1	8,737	<b>8,990</b>	0.3	<b>0.3</b>	2.9				
その他の診療収益	23,052	<b>21,321</b>	0.7	<b>0.6</b>	-7.5	14,510	<b>15,147</b>	1.8	<b>1.9</b>	4.4	23,004	<b>21,286</b>	0.7	<b>0.6</b>	-7.5				
4. その他の医業収益	136,922	<b>133,116</b>	4.1	<b>3.9</b>	-2.8	23,621	<b>15,295</b>	2.9	<b>1.9</b>	-35.2	136,278	<b>132,445</b>	4.1	<b>3.9</b>	-2.8				
II 介護収益	7,673	<b>6,556</b>	0.2	<b>0.2</b>	-14.6	613	<b>280</b>	0.1	<b>0.0</b>	-54.3	7,632	<b>6,520</b>	0.2	<b>0.2</b>	-14.6				
III 医業・介護費用	3,492,400	<b>3,603,806</b>	105.5	<b>106.7</b>	3.2	807,000	<b>821,031</b>	98.6	<b>100.8</b>	1.7	3,477,120	<b>3,587,973</b>	105.5	<b>106.7</b>	3.2				
1. 給与費	1,884,767	<b>1,921,130</b>	57.0	<b>56.9</b>	1.9	484,100	<b>498,955</b>	59.2	<b>61.3</b>	3.1	1,876,797	<b>1,913,038</b>	57.0	<b>56.9</b>	1.9				
2. 医薬品費	419,606	<b>443,228</b>	12.7	<b>13.1</b>	5.6	82,114	<b>76,910</b>	10.0	<b>9.4</b>	-6.3	417,686	<b>441,144</b>	12.7	<b>13.1</b>	5.6				
3. 給食用材料費	24,335	<b>24,780</b>	0.7	<b>0.7</b>	1.8	4,206	<b>4,301</b>	0.5	<b>0.5</b>	2.3	24,221	<b>24,664</b>	0.7	<b>0.7</b>	1.8				
4. 診療材料費・医療消耗器具備品費	317,808	<b>326,534</b>	9.6	<b>9.7</b>	2.7	40,149	<b>42,252</b>	4.9	<b>5.2</b>	5.2	316,228	<b>324,917</b>	9.6	<b>9.7</b>	2.7				
5. 委託費	248,185	<b>254,894</b>	7.5	<b>7.5</b>	2.7	63,387	<b>64,372</b>	7.7	<b>7.9</b>	1.6	247,134	<b>253,810</b>	7.5	<b>7.5</b>	2.7				
(再掲)給食委託費	41,104	<b>41,997</b>	1.2	<b>1.2</b>	2.2	18,621	<b>19,269</b>	2.3	<b>2.4</b>	3.5	40,976	<b>41,868</b>	1.2	<b>1.2</b>	2.2				
(再掲)人材委託費	41,874	<b>44,561</b>	1.3	<b>1.3</b>	6.4	20,191	<b>19,138</b>	2.5	<b>2.4</b>	-5.2	41,750	<b>44,416</b>	1.3	<b>1.3</b>	6.4				
(再掲)紹介手数料	2,888	<b>3,463</b>	0.1	<b>0.1</b>	19.9	931	<b>2,062</b>	0.1	<b>0.3</b>	121.5	2,877	<b>3,455</b>	0.1	<b>0.1</b>	20.1				
6. 減価償却費	190,858	<b>196,159</b>	5.8	<b>5.8</b>	2.8	23,824	<b>25,641</b>	2.9	<b>3.1</b>	7.6	189,908	<b>195,188</b>	5.8	<b>5.8</b>	2.8				
(再掲)建物減価償却費	62,175	<b>64,654</b>	1.9	<b>1.9</b>	4.0	14,011	<b>13,949</b>	1.7	<b>1.7</b>	-0.4	61,901	<b>64,365</b>	1.9	<b>1.9</b>	4.0				
(再掲)医療機器減価償却費	65,562	<b>68,486</b>	2.0	<b>2.0</b>	4.5	2,269	<b>4,035</b>	0.3	<b>0.5</b>	77.8	65,202	<b>68,119</b>	2.0	<b>2.0</b>	4.5				
7. 設備関係費	137,872	<b>141,699</b>	4.2	<b>4.2</b>	2.8	46,392	<b>39,207</b>	5.7	<b>4.8</b>	-15.5	137,352	<b>141,116</b>	4.2	<b>4.2</b>	2.7				
(再掲)設備機器賃借料	38,788	<b>38,504</b>	1.2	<b>1.1</b>	-0.7	15,740	<b>14,756</b>	1.9	<b>1.8</b>	-6.3	38,657	<b>38,368</b>	1.2	<b>1.1</b>	-0.7				
(再掲)医療機器賃借料	24,238	<b>24,250</b>	0.7	<b>0.7</b>	0.0	14,478	<b>13,285</b>	1.8	<b>1.6</b>	-8.2	24,182	<b>24,188</b>	0.7	<b>0.7</b>	0.0				
8. 経費	189,948	<b>212,634</b>	5.7	<b>6.3</b>	11.9	58,669	<b>64,912</b>	7.2	<b>8.0</b>	10.6	189,201	<b>211,793</b>	5.7	<b>6.3</b>	11.9				
(再掲)水道光熱費	59,118	<b>78,134</b>	1.8	<b>2.3</b>	32.2	15,615	<b>20,094</b>	1.9	<b>2.5</b>	28.7	58,871	<b>77,804</b>	1.8	<b>2.3</b>	32.2				
9. その他の医業費用	79,020	<b>82,748</b>	2.4	<b>2.4</b>	4.7	4,160	<b>4,481</b>	0.5	<b>0.6</b>	7.7	78,594	<b>82,303</b>	2.4	<b>2.4</b>	4.7				
IV 損益差額（I + II - III）	-183,033	<b>-225,484</b>	-5.5	<b>-6.7</b>	—	11,273	<b>-6,913</b>	1.4	<b>-0.8</b>	—	-181,927	<b>-224,240</b>	-5.5	<b>-6.7</b>	—				
（参考）「新型コロナウイルス感染症関連の補助金（従業員向け慰労金を除く）」を含めた損益差額（IV + V）	121,773	<b>47,657</b>	3.7	<b>1.4</b>	—	33,400	<b>39,281</b>	4.1	<b>4.8</b>	—	121,271	<b>47,609</b>	3.7	<b>1.4</b>	—				
V その他の医業・介護関連収益	518,754	<b>487,889</b>	15.7	<b>14.4</b>	-5.9	34,456	<b>67,772</b>	4.2	<b>8.3</b>	96.7	515,998	<b>485,499</b>	15.7	<b>14.4</b>	-5.9				
V'（再掲）新型コロナウイルス感染症関連の補助金（従業員向け慰労金を除く）	304,806	<b>273,140</b>	9.2	<b>8.1</b>	-10.4	22,127	<b>46,194</b>	2.7	<b>5.7</b>	108.8	303,198	<b>271,849</b>	9.2	<b>8.1</b>	-10.3				
V''（再掲）看護職員等処遇改善事業補助金	813	<b>3,123</b>	0.0	<b>0.1</b>	284.1	0	<b>289</b>	0.0	<b>0.0</b>	—	809	<b>3,107</b>	0.0	<b>0.1</b>	284.1				
VI その他の医業・介護関連費用	77,351	<b>89,499</b>	2.3	<b>2.6</b>	15.7	8,040	<b>7,628</b>	1.0	<b>0.9</b>	-5.1	76,956	<b>89,034</b>	2.3	<b>2.6</b>	15.7				
VII 総損益差額（IV + V - VI）	258,370	<b>172,906</b>	7.8	<b>5.1</b>	—	37,689	<b>53,231</b>	4.6	<b>6.5</b>	—	257,115	<b>172,225</b>	7.8	<b>5.1</b>	—				
（参考）「新型コロナウイルス感染症関連の補助金（従業員向け慰労金を除く）」を除いた総損益差額（VII - V）	-46,436	<b>-100,234</b>	-1.4	<b>-3.0</b>	—	15,562	<b>7,037</b>	1.9	<b>0.9</b>	—	-46,083	<b>-99,624</b>	-1.4	<b>-3.0</b>	—				
VIII 税金	18,147	<b>13,603</b>	0.5	<b>0.4</b>	-25.0	—	—	—	—	—	—	—	—	—	—				
IX 税引後の総損益差額（VII - VIII）	240,223	<b>159,303</b>	7.3	<b>4.7</b>	—	—	—	—	—	—	—	—	—	—	—				
施設数	699	—	—	—	—	4	—	—	—	—	703	—	—	—	—				
平均病床数	173	172	—	—	—	82	82	—	—	—	172	172	—	—	—				

(注) 1. 個人立の病院の総損益差額からは、開設者の報酬となる部分以外に、建物、設備について現存物の価値以上の改善を行うための内部資金に充てられることが考えられる。会、厚生連、国民健康保険団体連合会である。(以下同様)  
 2. 個人立の病院は税金について調査していないので、個人立の病院が含まれる集計区分では税金の集計はしていない。(以下同様)  
 3. 「全体」とは、個人、医療法人のほか、市町村立などを含めて単純集計したものである。人、医療生協、会社、社会医療法人、その他の法人などである。(以下同様)  
 個人立の病院の「損益差額」とそれ以外の病院の「損益差額」では性質に異なる部分もあるものの、便宜上、これらを含めて機械的に算出したものであることに留意。



一般病院（集計1）

（1施設当たり損益）

	（参考）国公立を除く					（参考）国公立				
	金額		構成比率		金額の 伸び率	金額		構成比率		金額の 伸び率
	前々年(度)	前年(度)	前々年(度)	前年(度)		前々年(度)	前年(度)	前々年(度)	前年(度)	
	千円	千円	%	%	%	千円	千円	%	%	%
I 医業収益	3,057,404	<b>3,115,727</b>	99.7	<b>99.8</b>	1.9	4,196,841	<b>4,311,252</b>	99.9	<b>99.9</b>	2.7
1. 入院診療収益	2,072,463	<b>2,112,573</b>	67.6	<b>67.6</b>	1.9	2,688,571	<b>2,774,298</b>	64.0	<b>64.3</b>	3.2
保険診療収益	2,018,141	<b>2,062,040</b>	65.8	<b>66.0</b>	2.2	2,643,970	<b>2,731,920</b>	62.9	<b>63.3</b>	3.3
公費等診療収益	18,229	<b>17,197</b>	0.6	<b>0.6</b>	-5.7	20,257	<b>19,407</b>	0.5	<b>0.4</b>	-4.2
その他の診療収益	36,094	<b>33,335</b>	1.2	<b>1.1</b>	-7.6	24,344	<b>22,970</b>	0.6	<b>0.5</b>	-5.6
2. 特別の療養環境収益	27,115	<b>25,054</b>	0.9	<b>0.8</b>	-7.6	28,292	<b>28,171</b>	0.7	<b>0.7</b>	-0.4
3. 外来診療収益	835,243	<b>855,834</b>	27.2	<b>27.4</b>	2.5	1,289,596	<b>1,336,126</b>	30.7	<b>31.0</b>	3.6
保険診療収益	802,202	<b>824,564</b>	26.2	<b>26.4</b>	2.8	1,262,995	<b>1,309,777</b>	30.1	<b>30.4</b>	3.7
公費等診療収益	8,983	<b>9,253</b>	0.3	<b>0.3</b>	3.0	7,764	<b>7,948</b>	0.2	<b>0.2</b>	2.4
その他の診療収益	24,058	<b>22,017</b>	0.8	<b>0.7</b>	-8.5	18,836	<b>18,400</b>	0.4	<b>0.4</b>	-2.3
4. その他の医業収益	122,583	<b>122,267</b>	4.0	<b>3.9</b>	-0.3	190,381	<b>172,657</b>	4.5	<b>4.0</b>	-9.3
II 介護収益	8,535	<b>7,150</b>	0.3	<b>0.2</b>	-16.2	4,067	<b>4,034</b>	0.1	<b>0.1</b>	-0.8
III 医業・介護費用	3,106,002	<b>3,206,100</b>	101.3	<b>102.7</b>	3.2	4,943,300	<b>5,096,640</b>	117.7	<b>118.1</b>	3.1
1. 給与費	1,687,669	<b>1,725,669</b>	55.0	<b>55.3</b>	2.3	2,623,987	<b>2,653,279</b>	62.5	<b>61.5</b>	1.1
2. 医薬品費	369,909	<b>388,370</b>	12.1	<b>12.4</b>	5.0	606,438	<b>649,640</b>	14.4	<b>15.1</b>	7.1
3. 給食用材料費	25,063	<b>25,603</b>	0.8	<b>0.8</b>	2.2	20,892	<b>20,953</b>	0.5	<b>0.5</b>	0.3
4. 診療材料費・医療消耗器具備品費	288,304	<b>296,215</b>	9.4	<b>9.5</b>	2.7	426,545	<b>438,310</b>	10.2	<b>10.2</b>	2.8
5. 委託費	199,773	<b>206,039</b>	6.5	<b>6.6</b>	3.1	434,243	<b>442,537</b>	10.3	<b>10.3</b>	1.9
(再掲)給食委託費	36,034	<b>37,251</b>	1.2	<b>1.2</b>	3.4	60,501	<b>60,108</b>	1.4	<b>1.4</b>	-0.6
(再掲)人材委託費	34,729	<b>37,047</b>	1.1	<b>1.2</b>	6.7	69,489	<b>73,529</b>	1.7	<b>1.7</b>	5.8
(再掲)紹介手数料	3,432	<b>4,078</b>	0.1	<b>0.1</b>	18.8	685	<b>993</b>	0.0	<b>0.0</b>	45.0
6. 減価償却費	154,546	<b>157,584</b>	5.0	<b>5.0</b>	2.0	329,615	<b>343,753</b>	7.8	<b>8.0</b>	4.3
(再掲)建物減価償却費	44,560	<b>46,428</b>	1.5	<b>1.5</b>	4.2	130,412	<b>135,228</b>	3.1	<b>3.1</b>	3.7
(再掲)医療機器減価償却費	48,181	<b>49,699</b>	1.6	<b>1.6</b>	3.2	132,446	<b>140,892</b>	3.2	<b>3.3</b>	6.4
7. 設備関係費	133,103	<b>136,428</b>	4.3	<b>4.4</b>	2.5	154,137	<b>159,638</b>	3.7	<b>3.7</b>	3.6
(再掲)設備機器賃借料	34,997	<b>34,953</b>	1.1	<b>1.1</b>	-0.1	53,118	<b>51,860</b>	1.3	<b>1.2</b>	-2.4
(再掲)医療機器賃借料	21,955	<b>21,624</b>	0.7	<b>0.7</b>	-1.5	32,982	<b>34,314</b>	0.8	<b>0.8</b>	4.0
8. 経費	173,723	<b>192,625</b>	5.7	<b>6.2</b>	10.9	250,351	<b>287,521</b>	6.0	<b>6.7</b>	14.8
(再掲)水道光熱費	51,905	<b>67,101</b>	1.7	<b>2.1</b>	29.3	86,388	<b>120,089</b>	2.1	<b>2.8</b>	39.0
9. その他の医業費用	73,912	<b>77,568</b>	2.4	<b>2.5</b>	4.9	97,092	<b>101,010</b>	2.3	<b>2.3</b>	4.0
IV 損益差額（I + II - III）	-40,062	<b>-83,223</b>	-1.3	<b>-2.7</b>	-	-742,393	<b>-781,355</b>	-17.7	<b>-18.1</b>	-
(参考)「新型コロナウイルス感染症関連の補助金 (従業員向け慰労金を除く)」を含めた 損益差額(IV + V)	170,979	<b>117,800</b>	5.6	<b>3.8</b>	-	-75,112	<b>-229,696</b>	-1.8	<b>-5.3</b>	-
V その他の医業・介護関連収益	315,473	<b>306,247</b>	10.3	<b>9.8</b>	-2.9	1,308,211	<b>1,193,669</b>	31.1	<b>27.7</b>	-8.8
V' (再掲)新型コロナウイルス感染症関連の補助金 (従業員向け慰労金を除く)	211,041	<b>201,024</b>	6.9	<b>6.4</b>	-4.7	667,281	<b>551,659</b>	15.9	<b>12.8</b>	-17.3
V'' (再掲)看護職員等処遇改善事業補助金	810	<b>2,636</b>	0.0	<b>0.1</b>	225.4	802	<b>4,969</b>	0.0	<b>0.1</b>	519.6
VI その他の医業・介護関連費用	60,336	<b>66,849</b>	2.0	<b>2.1</b>	10.8	142,616	<b>176,678</b>	3.4	<b>4.1</b>	23.9
VII 総損益差額(IV + V - VI)	215,075	<b>156,175</b>	7.0	<b>5.0</b>	-	423,202	<b>235,636</b>	10.1	<b>5.5</b>	-
(参考)「新型コロナウイルス感染症関連の補助金 (従業員向け慰労金を除く)」を除いた 総損益差額(VII - V')	4,034	<b>-44,848</b>	0.1	<b>-1.4</b>	-	-244,079	<b>-316,024</b>	-5.8	<b>-7.3</b>	-
VIII 税金	-	-	-	-	-	1,495	<b>1,607</b>	0.0	<b>0.0</b>	7.5
IX 税引後の総損益差額(VII - VIII)	-	-	-	-	-	421,707	<b>234,029</b>	10.0	<b>5.4</b>	-
施設数	561	-	-	-	-	142	-	-	-	-
平均病床数	164	163	-	-	-	206	204	-	-	-

(注)「国公立」とは、国、独立行政法人国立病院機構、国立大学法人、独立行政法人労働者健康安全機構、国立高度専門医療研究センター、独立行政法人地域医療機能推進機構と、都道府県立、市町村立、地方独立行政法人立病院的「公立」の総称である。(以下同様)

## 精神科病院（集計1）

（1施設当たり損益）

	法人・その他					個人					全体				
	法人・その他全体														
	金額		構成比率		金額の 伸び率	金額		構成比率		金額の 伸び率	金額		構成比率		金額の 伸び率
	前々年(度)	前年(度)	前々年(度)	前年(度)		前々年(度)	前年(度)	前々年(度)	前年(度)		前々年(度)	前年(度)	前々年(度)	前年(度)	
千円	千円	%	%	%	千円	千円	%	%	%	千円	千円	%	%	%	
I 医業収益	1,362,324	1,376,833	100.0	100.0	1.1	—	—	—	—	—	1,362,324	1,376,833	100.0	100.0	1.1
1. 入院診療収益	1,163,695	1,178,131	85.4	85.6	1.2	—	—	—	—	—	1,163,695	1,178,131	85.4	85.6	1.2
保険診療収益	1,149,172	1,163,771	84.3	84.5	1.3	—	—	—	—	—	1,149,172	1,163,771	84.3	84.5	1.3
公害等診療収益	1,959	1,878	0.1	0.1	-4.1	—	—	—	—	—	1,959	1,878	0.1	0.1	-4.1
その他の診療収益	12,564	12,482	0.9	0.9	-0.7	—	—	—	—	—	12,564	12,482	0.9	0.9	-0.7
2. 特別の療養環境収益	4,584	4,287	0.3	0.3	-6.5	—	—	—	—	—	4,584	4,287	0.3	0.3	-6.5
3. 外来診療収益	167,889	168,153	12.3	12.2	0.2	—	—	—	—	—	167,889	168,153	12.3	12.2	0.2
保険診療収益	164,547	165,034	12.1	12.0	0.3	—	—	—	—	—	164,547	165,034	12.1	12.0	0.3
公害等診療収益	325	297	0.0	0.0	-8.6	—	—	—	—	—	325	297	0.0	0.0	-8.6
その他の診療収益	3,018	2,822	0.2	0.2	-6.5	—	—	—	—	—	3,018	2,822	0.2	0.2	-6.5
4. その他の医業収益	26,156	26,261	1.9	1.9	0.4	—	—	—	—	—	26,156	26,261	1.9	1.9	0.4
II 介護収益	86	80	0.0	0.0	-7.0	—	—	—	—	—	86	80	0.0	0.0	-7.0
III 医業・介護費用	1,403,888	1,431,415	103.0	104.0	2.0	—	—	—	—	—	1,403,888	1,431,415	103.0	104.0	2.0
1. 給与費	926,384	927,942	68.0	67.4	0.2	—	—	—	—	—	926,384	927,942	68.0	67.4	0.2
2. 医薬品費	71,041	73,876	5.2	5.4	4.0	—	—	—	—	—	71,041	73,876	5.2	5.4	4.0
3. 給食用材料費	36,450	37,398	2.7	2.7	2.6	—	—	—	—	—	36,450	37,398	2.7	2.7	2.6
4. 診療材料費・医療消耗器具備品費	15,220	17,031	1.1	1.2	11.9	—	—	—	—	—	15,220	17,031	1.1	1.2	11.9
5. 委託費	97,788	99,919	7.2	7.3	2.2	—	—	—	—	—	97,788	99,919	7.2	7.3	2.2
(再掲)給食委託費	46,586	46,458	3.4	3.4	-0.3	—	—	—	—	—	46,586	46,458	3.4	3.4	-0.3
(再掲)人材委託費	10,789	11,839	0.8	0.9	9.7	—	—	—	—	—	10,789	11,839	0.8	0.9	9.7
(再掲)紹介手数料	1,825	2,205	0.1	0.2	20.8	—	—	—	—	—	1,825	2,205	0.1	0.2	20.8
6. 減価償却費	68,056	69,351	5.0	5.0	1.9	—	—	—	—	—	68,056	69,351	5.0	5.0	1.9
(再掲)建物減価償却費	35,044	35,116	2.6	2.6	0.2	—	—	—	—	—	35,044	35,116	2.6	2.6	0.2
(再掲)医療機器減価償却費	5,652	5,730	0.4	0.4	1.4	—	—	—	—	—	5,652	5,730	0.4	0.4	1.4
7. 設備関係費	46,718	48,739	3.4	3.5	4.3	—	—	—	—	—	46,718	48,739	3.4	3.5	4.3
(再掲)設備機器賃借料	7,144	7,129	0.5	0.5	-0.2	—	—	—	—	—	7,144	7,129	0.5	0.5	-0.2
(再掲)医療機器賃借料	1,842	1,790	0.1	0.1	-2.8	—	—	—	—	—	1,842	1,790	0.1	0.1	-2.8
8. 経費	116,476	130,826	8.5	9.5	12.3	—	—	—	—	—	116,476	130,826	8.5	9.5	12.3
(再掲)水道光熱費	38,709	48,930	2.8	3.6	26.4	—	—	—	—	—	38,709	48,930	2.8	3.6	26.4
9. その他の医業費用	25,755	26,333	1.9	1.9	2.2	—	—	—	—	—	25,755	26,333	1.9	1.9	2.2
IV 損益差額（I＋II－III）	-41,477	-54,502	-3.0	-4.0	—	—	—	—	—	—	-41,477	-54,502	-3.0	-4.0	—
(参考)「新型コロナウイルス感染症関連の補助金 (従業員向け慰労金を除く)」を含めた 損益差額(IV＋V)	-22,416	-22,533	-1.6	-1.6	—	—	—	—	—	—	-22,416	-22,533	-1.6	-1.6	—
V その他の医業・介護関連収益	101,995	116,946	7.5	8.5	14.7	—	—	—	—	—	101,995	116,946	7.5	8.5	14.7
V' (再掲)新型コロナウイルス感染症関連の補助金 (従業員向け慰労金を除く)	19,061	31,969	1.4	2.3	67.7	—	—	—	—	—	19,061	31,969	1.4	2.3	67.7
V'' (再掲)看護職員等処遇改善事業補助金	2	1	0.0	0.0	-50.0	—	—	—	—	—	2	1	0.0	0.0	-50.0
VI その他の医業・介護関連費用	29,073	24,326	2.1	1.8	-16.3	—	—	—	—	—	29,073	24,326	2.1	1.8	-16.3
VII 総損益差額(IV＋V－VI)	31,444	38,118	2.3	2.8	—	—	—	—	—	—	31,444	38,118	2.3	2.8	—
(参考)「新型コロナウイルス感染症関連の補助金 (従業員向け慰労金を除く)」を除いた 総損益差額(VII－V)	12,383	6,149	0.9	0.4	—	—	—	—	—	—	12,383	6,149	0.9	0.4	—
VIII 税金	9,977	10,586	0.7	0.8	6.1	—	—	—	—	—	—	—	—	—	—
IX 税引後の総損益差額(VII－VIII)	21,467	27,532	1.6	2.0	—	—	—	—	—	—	—	—	—	—	—
施設数	163	—	—	—	—	0	—	—	—	—	163	—	—	—	—
平均病床数	230	228	—	—	—	—	—	—	—	—	230	228	—	—	—

(注) 1. 個人立の病院の総損益差額からは、開設者の報酬となる部分以外に、建物、設備について現存物の価値以上の改善を行うための内部資金に充てられることが考えられる。

2. 「全体」とは、個人、医療法人のほか、市町村立などを含めて単純集計したものである。

個人立の病院の「損益差額」とそれ以外の病院の「損益差額」では性質に異なる部分もあるものの、便宜上、これらを足し合わせて機械的に算出したものであることに留意。

## 精神科病院（集計1）

（1施設当たり損益）

	(参考)国公立を除く				
	金額		構成比率		金額の 伸び率
	前々年(度)	前年(度)	前々年(度)	前年(度)	
千円	千円	%	%	%	
I 医業収益	1,339,434	<b>1,355,885</b>	100.0	<b>100.0</b>	1.2
1. 入院診療収益	1,149,258	<b>1,165,711</b>	85.8	<b>86.0</b>	1.4
保険診療収益	1,133,819	<b>1,150,446</b>	84.6	<b>84.8</b>	1.5
公害等診療収益	2,087	<b>2,001</b>	0.2	<b>0.1</b>	-4.1
その他の診療収益	13,352	<b>13,264</b>	1.0	<b>1.0</b>	-0.7
2. 特別の療養環境収益	4,488	<b>4,219</b>	0.3	<b>0.3</b>	-6.0
3. 外来診療収益	159,966	<b>160,184</b>	11.9	<b>11.8</b>	0.1
保険診療収益	156,463	<b>156,908</b>	11.7	<b>11.6</b>	0.3
公害等診療収益	341	<b>312</b>	0.0	<b>0.0</b>	-8.5
その他の診療収益	3,162	<b>2,963</b>	0.2	<b>0.2</b>	-6.3
4. その他の医業収益	25,722	<b>25,772</b>	1.9	<b>1.9</b>	0.2
II 介護収益	92	<b>85</b>	0.0	<b>0.0</b>	-7.6
III 医業・介護費用	1,326,242	<b>1,351,088</b>	99.0	<b>99.6</b>	1.9
1. 給与費	868,945	<b>868,371</b>	64.9	<b>64.0</b>	-0.1
2. 医薬品費	67,469	<b>70,221</b>	5.0	<b>5.2</b>	4.1
3. 給食用材料費	37,568	<b>38,441</b>	2.8	<b>2.8</b>	2.3
4. 診療材料費・医療消耗器具備品費	15,116	<b>16,889</b>	1.1	<b>1.2</b>	11.7
5. 委託費	89,657	<b>91,841</b>	6.7	<b>6.8</b>	2.4
(再掲)給食委託費	44,401	<b>44,362</b>	3.3	<b>3.3</b>	-0.1
(再掲)人材委託費	9,938	<b>10,953</b>	0.7	<b>0.8</b>	10.2
(再掲)紹介手数料	1,944	<b>2,350</b>	0.1	<b>0.2</b>	20.9
6. 減価償却費	58,872	<b>60,589</b>	4.4	<b>4.5</b>	2.9
(再掲)建物減価償却費	28,548	<b>28,615</b>	2.1	<b>2.1</b>	0.2
(再掲)医療機器減価償却費	3,434	<b>3,606</b>	0.3	<b>0.3</b>	5.0
7. 設備関係費	48,106	<b>50,109</b>	3.6	<b>3.7</b>	4.2
(再掲)設備機器賃借料	7,360	<b>7,314</b>	0.5	<b>0.5</b>	-0.6
(再掲)医療機器賃借料	1,945	<b>1,891</b>	0.1	<b>0.1</b>	-2.8
8. 経費	115,891	<b>129,594</b>	8.7	<b>9.6</b>	11.8
(再掲)水道光熱費	37,197	<b>46,607</b>	2.8	<b>3.4</b>	25.3
9. その他の医業費用	24,619	<b>25,032</b>	1.8	<b>1.8</b>	1.7
IV 損益差額(I+II-III)	13,284	<b>4,882</b>	1.0	<b>0.4</b>	-
(参考)「新型コロナウイルス感染症関連の補助金 (従業員向け慰労金を除く)」を含めた 損益差額(IV+V)	26,212	<b>28,278</b>	2.0	<b>2.1</b>	-
V その他の医業・介護関連収益	57,609	<b>71,597</b>	4.3	<b>5.3</b>	24.3
V' (再掲)新型コロナウイルス感染症関連の補助金 (従業員向け慰労金を除く)	12,928	<b>23,396</b>	1.0	<b>1.7</b>	81.0
V'' (再掲)看護職員等処遇改善事業補助金	2	<b>1</b>	0.0	<b>0.0</b>	-50.0
VI その他の医業・介護関連費用	28,057	<b>22,293</b>	2.1	<b>1.6</b>	-20.5
VII 総損益差額(IV+V-VI)	42,836	<b>54,186</b>	3.2	<b>4.0</b>	-
(参考)「新型コロナウイルス感染症関連の補助金 (従業員向け慰労金を除く)」を除いた 総損益差額(VII-V)	29,908	<b>30,790</b>	2.2	<b>2.3</b>	-
VIII 税金	-	-	-	-	-
IX 税引後の総損益差額(VII-VIII)	-	-	-	-	-
施設数	153	-	-	-	-
平均病床数	226	225	-	-	-



調査に回答した全ての医療機関等の集計(集計2)  
(有効回答施設の集計)  
【損益状況】

一般病院（集計2）

（1施設当たり損益）

	法人・その他														
	医療法人					国立					公立				
	金額		構成比率		金額の伸び率	金額		構成比率		金額の伸び率	金額		構成比率		金額の伸び率
	前々年(度)	前年(度)	前々年(度)	前年(度)		前々年(度)	前年(度)	前々年(度)	前年(度)		前々年(度)	前年(度)	前々年(度)	前年(度)	
千円	千円	%	%	千円	千円	%	%	千円	千円	%	%	千円	千円	%	%
I 医業収益	1,740,150	<b>1,766,435</b>	96.2	<b>96.4</b>	1.5	4,643,562	<b>4,754,644</b>	98.3	<b>98.4</b>	2.4	3,659,085	<b>3,756,619</b>	99.5	<b>99.6</b>	2.7
1. 入院診療収益	1,217,883	<b>1,229,988</b>	67.3	<b>67.1</b>	1.0	2,953,662	<b>3,065,578</b>	62.5	<b>63.4</b>	3.8	2,322,031	<b>2,390,672</b>	63.2	<b>63.4</b>	3.0
保険診療収益	1,180,547	<b>1,194,681</b>	65.3	<b>65.2</b>	1.2	2,902,387	<b>3,014,758</b>	61.5	<b>62.4</b>	3.9	2,284,154	<b>2,355,073</b>	62.1	<b>62.4</b>	3.1
公害等診療収益	10,523	<b>9,719</b>	0.6	<b>0.5</b>	-7.6	18,087	<b>18,842</b>	0.4	<b>0.4</b>	4.2	17,596	<b>16,537</b>	0.5	<b>0.4</b>	-6.0
その他の診療収益	26,813	<b>25,588</b>	1.5	<b>1.4</b>	-4.6	33,188	<b>31,979</b>	0.7	<b>0.7</b>	-3.6	20,281	<b>19,061</b>	0.6	<b>0.5</b>	-6.0
2. 特別の療養環境収益	11,263	<b>10,414</b>	0.6	<b>0.6</b>	-7.5	57,036	<b>57,423</b>	1.2	<b>1.2</b>	0.7	19,780	<b>19,685</b>	0.5	<b>0.5</b>	-0.5
3. 外来診療収益	433,257	<b>445,296</b>	24.0	<b>24.3</b>	2.8	1,379,865	<b>1,391,593</b>	29.2	<b>28.8</b>	0.8	1,142,000	<b>1,187,674</b>	31.1	<b>31.5</b>	4.0
保険診療収益	408,812	<b>422,626</b>	22.6	<b>23.1</b>	3.4	1,336,576	<b>1,349,958</b>	28.3	<b>27.9</b>	1.0	1,122,223	<b>1,167,872</b>	30.5	<b>31.0</b>	4.1
公害等診療収益	5,979	<b>5,973</b>	0.3	<b>0.3</b>	-0.1	11,595	<b>11,854</b>	0.2	<b>0.2</b>	2.2	6,031	<b>6,182</b>	0.2	<b>0.2</b>	2.5
その他の診療収益	18,465	<b>16,696</b>	1.0	<b>0.9</b>	-9.6	31,695	<b>29,781</b>	0.7	<b>0.6</b>	-6.0	13,746	<b>13,621</b>	0.4	<b>0.4</b>	-0.9
4. その他の医業収益	77,748	<b>80,737</b>	4.3	<b>4.4</b>	3.8	252,999	<b>240,050</b>	5.4	<b>5.0</b>	-5.1	175,275	<b>158,588</b>	4.8	<b>4.2</b>	-9.5
II 介護収益	68,358	<b>66,840</b>	3.8	<b>3.6</b>	-2.2	79,082	<b>77,820</b>	1.7	<b>1.6</b>	-1.6	16,843	<b>16,556</b>	0.5	<b>0.4</b>	-1.7
III 医業・介護費用	1,798,128	<b>1,843,135</b>	99.4	<b>100.5</b>	2.5	5,118,080	<b>5,300,433</b>	108.4	<b>109.7</b>	3.6	4,410,631	<b>4,546,733</b>	120.0	<b>120.5</b>	3.1
1. 給与費	1,062,439	<b>1,074,496</b>	58.7	<b>58.6</b>	1.1	2,662,840	<b>2,692,171</b>	56.4	<b>55.7</b>	1.1	2,373,412	<b>2,399,201</b>	64.6	<b>63.6</b>	1.1
2. 医薬品費	145,270	<b>151,226</b>	8.0	<b>8.2</b>	4.1	701,525	<b>753,184</b>	14.9	<b>15.6</b>	7.4	510,122	<b>546,591</b>	13.9	<b>14.5</b>	7.1
3. 給食用材料費	20,284	<b>20,586</b>	1.1	<b>1.1</b>	1.5	46,355	<b>47,558</b>	1.0	<b>1.0</b>	2.6	16,077	<b>15,980</b>	0.4	<b>0.4</b>	-0.6
4. 診療材料費・医療消耗器具備品費	121,785	<b>126,310</b>	6.7	<b>6.9</b>	3.7	420,841	<b>413,692</b>	8.9	<b>8.6</b>	-1.7	371,354	<b>383,191</b>	10.1	<b>10.2</b>	3.2
5. 委託費	115,001	<b>119,429</b>	6.4	<b>6.5</b>	3.9	418,065	<b>425,994</b>	8.9	<b>8.8</b>	1.9	392,733	<b>400,517</b>	10.7	<b>10.6</b>	2.0
(再掲)給食委託費	29,725	<b>30,201</b>	1.6	<b>1.6</b>	1.6	67,042	<b>64,971</b>	1.4	<b>1.3</b>	-3.1	54,816	<b>54,980</b>	1.5	<b>1.5</b>	0.3
(再掲)人材委託費	17,115	<b>18,768</b>	0.9	<b>1.0</b>	9.7	61,965	<b>68,650</b>	1.3	<b>1.4</b>	10.8	61,775	<b>64,914</b>	1.7	<b>1.7</b>	5.1
(再掲)紹介手数料	3,810	<b>4,364</b>	0.2	<b>0.2</b>	14.5	6	<b>91</b>	0.0	<b>0.0</b>	1,416.7	711	<b>1,144</b>	0.0	<b>0.0</b>	60.9
6. 減価償却費	72,031	<b>73,432</b>	4.0	<b>4.0</b>	1.9	262,690	<b>292,753</b>	5.6	<b>6.1</b>	11.4	303,853	<b>317,105</b>	8.3	<b>8.4</b>	4.4
(再掲)建物減価償却費	21,796	<b>22,637</b>	1.2	<b>1.2</b>	3.9	93,923	<b>120,759</b>	2.0	<b>2.5</b>	28.6	122,738	<b>125,589</b>	3.3	<b>3.3</b>	2.3
(再掲)医療機器減価償却費	16,866	<b>18,023</b>	0.9	<b>1.0</b>	6.9	87,435	<b>89,978</b>	1.9	<b>1.9</b>	2.9	125,019	<b>134,460</b>	3.4	<b>3.6</b>	7.6
7. 設備関係費	89,780	<b>91,273</b>	5.0	<b>5.0</b>	1.7	250,213	<b>252,538</b>	5.3	<b>5.2</b>	0.9	125,146	<b>130,355</b>	3.4	<b>3.5</b>	4.2
(再掲)設備機器賃借料	21,275	<b>21,171</b>	1.2	<b>1.2</b>	-0.5	88,881	<b>89,406</b>	1.9	<b>1.9</b>	0.6	43,279	<b>42,525</b>	1.2	<b>1.1</b>	-1.7
(再掲)医療機器賃借料	11,955	<b>11,867</b>	0.7	<b>0.6</b>	-0.7	52,783	<b>52,557</b>	1.1	<b>1.1</b>	-0.4	27,183	<b>28,406</b>	0.7	<b>0.8</b>	4.5
8. 経費	120,061	<b>132,279</b>	6.6	<b>7.2</b>	10.2	330,816	<b>371,304</b>	7.0	<b>7.7</b>	12.2	213,932	<b>246,174</b>	5.8	<b>6.5</b>	15.1
(再掲)水道光熱費	31,280	<b>39,799</b>	1.7	<b>2.2</b>	27.2	109,344	<b>155,811</b>	2.3	<b>3.2</b>	42.5	75,417	<b>103,736</b>	2.1	<b>2.7</b>	37.5
9. その他の医業費用	51,477	<b>54,105</b>	2.8	<b>3.0</b>	5.1	24,734	<b>51,239</b>	0.5	<b>1.1</b>	107.2	104,001	<b>107,618</b>	2.8	<b>2.9</b>	3.5
IV 損益差額（I＋II－III）	10,380	<b>-9,861</b>	0.6	<b>-0.5</b>	-	-395,436	<b>-467,969</b>	-8.4	<b>-9.7</b>	-	-734,703	<b>-773,558</b>	-20.0	<b>-20.5</b>	-
(参考)「新型コロナウイルス感染症関連の補助金（従業員向け慰労金を除く）」を含めた損益差額（IV＋V）	76,091	<b>59,680</b>	4.2	<b>3.3</b>	-	494,703	<b>151,679</b>	10.5	<b>3.1</b>	-	-172,731	<b>-291,152</b>	-4.7	<b>-7.7</b>	-
V その他の医業・介護関連収益	114,804	<b>123,480</b>	6.3	<b>6.7</b>	7.6	1,045,822	<b>774,940</b>	22.1	<b>16.0</b>	-25.9	1,224,050	<b>1,146,896</b>	33.3	<b>30.4</b>	-6.3
V' (再掲)新型コロナウイルス感染症関連の補助金（従業員向け慰労金を除く）	65,712	<b>69,541</b>	3.6	<b>3.8</b>	5.8	890,140	<b>619,648</b>	18.8	<b>12.8</b>	-30.4	561,972	<b>482,406</b>	15.3	<b>12.8</b>	-14.2
V'' (再掲)看護職員等処遇改善事業補助金	267	<b>1,046</b>	0.0	<b>0.1</b>	291.8	1,624	<b>6,672</b>	0.0	<b>0.1</b>	310.8	521	<b>4,132</b>	0.0	<b>0.1</b>	693.1
VI その他の医業・介護関連費用	36,554	<b>34,683</b>	2.0	<b>1.9</b>	-5.1	138,128	<b>125,940</b>	2.9	<b>2.6</b>	-8.8	122,071	<b>158,573</b>	3.3	<b>4.2</b>	29.9
VII 総損益差額（IV＋V－VI）	88,629	<b>78,936</b>	4.9	<b>4.3</b>	-	512,257	<b>181,031</b>	10.8	<b>3.7</b>	-	367,276	<b>214,766</b>	10.0	<b>5.7</b>	-
(参考)「新型コロナウイルス感染症関連の補助金（従業員向け慰労金を除く）」を除いた総損益差額（VII－V）	22,918	<b>9,395</b>	1.3	<b>0.5</b>	-	-377,883	<b>-438,617</b>	-8.0	<b>-9.1</b>	-	-194,695	<b>-267,640</b>	-5.3	<b>-7.1</b>	-
VIII 税金	23,918	<b>18,520</b>	1.3	<b>1.0</b>	-22.6	0	<b>0</b>	0.0	<b>0.0</b>	-	11,849	<b>8,323</b>	0.3	<b>0.2</b>	-29.8
IX 税引後の総損益差額（VII－VIII）	64,712	<b>60,416</b>	3.6	<b>3.3</b>	-	512,257	<b>181,031</b>	10.8	<b>3.7</b>	-	355,427	<b>206,443</b>	9.7	<b>5.5</b>	-
施設数	580	-	-	-	-	24	-	-	-	-	144	-	-	-	-
平均病床数	126	126	-	-	-	256	254	-	-	-	182	180	-	-	-

（注）構成比率は「I 医業収益」と「II 介護収益」を合算した金額に対する各収益科目、又は費用科目の割合である。（以下同様）

一般病院（集計2）

（1施設当たり損益）

	法人・その他														
	公 的					社会保険関係法人					その他				
	金 額		構成比率		金額の 伸び率	金 額		構成比率		金額の 伸び率	金 額		構成比率		金額の 伸び率
	前々年(度)	前年(度)	前々年(度)	前年(度)		前々年(度)	前年(度)	前々年(度)	前年(度)		前々年(度)	前年(度)	前々年(度)	前年(度)	
千円	千円	%	%	千円	千円	%	%	千円	千円	%	%				
I 医業収益	8,495,199	<b>8,657,825</b>	99.5	<b>99.6</b>	1.9	6,094,301	<b>6,151,468</b>	100.0	<b>100.0</b>	0.9	3,901,031	<b>3,984,516</b>	98.8	<b>98.8</b>	2.1
1. 入院診療収益	5,520,321	<b>5,647,480</b>	64.7	<b>65.0</b>	2.3	3,936,317	<b>4,004,860</b>	64.6	<b>65.1</b>	1.7	2,755,295	<b>2,819,027</b>	69.8	<b>69.9</b>	2.3
保険診療収益	5,409,534	<b>5,543,065</b>	63.4	<b>63.8</b>	2.5	3,790,271	<b>3,906,930</b>	62.2	<b>63.5</b>	3.1	2,699,636	<b>2,766,030</b>	68.3	<b>68.6</b>	2.5
公害等診療収益	61,652	<b>61,962</b>	0.7	<b>0.7</b>	0.5	30,672	<b>23,813</b>	0.5	<b>0.4</b>	-22.4	24,465	<b>23,808</b>	0.6	<b>0.6</b>	-2.7
その他の診療収益	49,135	<b>42,453</b>	0.6	<b>0.5</b>	-13.6	115,375	<b>74,116</b>	1.9	<b>1.2</b>	-35.8	31,194	<b>29,189</b>	0.8	<b>0.7</b>	-6.4
2. 特別の療養環境収益	72,198	<b>68,259</b>	0.8	<b>0.8</b>	-5.5	78,801	<b>81,161</b>	1.3	<b>1.3</b>	3.0	44,917	<b>40,872</b>	1.1	<b>1.0</b>	-9.0
3. 外来診療収益	2,621,707	<b>2,682,549</b>	30.7	<b>30.9</b>	2.3	1,648,274	<b>1,637,148</b>	27.0	<b>26.6</b>	-0.7	967,363	<b>992,562</b>	24.5	<b>24.6</b>	2.6
保険診療収益	2,568,935	<b>2,629,713</b>	30.1	<b>30.2</b>	2.4	1,572,534	<b>1,562,091</b>	25.8	<b>25.4</b>	-0.7	938,359	<b>965,199</b>	23.8	<b>23.9</b>	2.9
公害等診療収益	26,619	<b>27,996</b>	0.3	<b>0.3</b>	5.2	15,250	<b>14,498</b>	0.3	<b>0.2</b>	-4.9	9,232	<b>9,552</b>	0.2	<b>0.2</b>	3.5
その他の診療収益	26,153	<b>24,841</b>	0.3	<b>0.3</b>	-5.0	60,490	<b>60,559</b>	1.0	<b>1.0</b>	0.1	19,772	<b>17,811</b>	0.5	<b>0.4</b>	-9.9
4. その他の医業収益	280,972	<b>259,538</b>	3.3	<b>3.0</b>	-7.6	430,908	<b>428,300</b>	7.1	<b>7.0</b>	-0.6	133,457	<b>132,056</b>	3.4	<b>3.3</b>	-1.0
II 介護収益	39,148	<b>35,715</b>	0.5	<b>0.4</b>	-8.8	159	<b>148</b>	0.0	<b>0.0</b>	-6.9	48,879	<b>47,998</b>	1.2	<b>1.2</b>	-1.8
III 医業・介護費用	8,799,028	<b>9,179,831</b>	103.1	<b>105.6</b>	4.3	6,600,414	<b>6,754,828</b>	108.3	<b>109.8</b>	2.3	3,971,517	<b>4,097,609</b>	100.5	<b>101.6</b>	3.2
1. 給与費	4,458,554	<b>4,669,600</b>	52.2	<b>53.7</b>	4.7	3,385,983	<b>3,480,730</b>	55.6	<b>56.6</b>	2.8	2,177,148	<b>2,221,292</b>	55.1	<b>55.1</b>	2.0
2. 医薬品費	1,522,937	<b>1,616,372</b>	17.8	<b>18.6</b>	6.1	1,003,656	<b>992,695</b>	16.5	<b>16.1</b>	-1.1	422,489	<b>443,510</b>	10.7	<b>11.0</b>	5.0
3. 給食用材料費	53,203	<b>54,529</b>	0.6	<b>0.6</b>	2.5	39,866	<b>40,327</b>	0.7	<b>0.7</b>	1.2	30,525	<b>31,529</b>	0.8	<b>0.8</b>	3.3
4. 診療材料費・医療消耗器具備品費	847,376	<b>852,943</b>	9.9	<b>9.8</b>	0.7	491,983	<b>502,480</b>	8.1	<b>8.2</b>	2.1	413,541	<b>426,932</b>	10.5	<b>10.6</b>	3.2
5. 委託費	545,025	<b>561,885</b>	6.4	<b>6.5</b>	3.1	610,386	<b>608,165</b>	10.0	<b>9.9</b>	-0.4	256,460	<b>258,502</b>	6.5	<b>6.4</b>	0.8
(再掲)給食委託費	59,154	<b>64,714</b>	0.7	<b>0.7</b>	9.4	37,868	<b>36,383</b>	0.6	<b>0.6</b>	-3.9	50,294	<b>50,558</b>	1.3	<b>1.3</b>	0.5
(再掲)人材委託費	158,478	<b>161,948</b>	1.9	<b>1.9</b>	2.2	161,925	<b>163,235</b>	2.7	<b>2.7</b>	0.8	28,283	<b>31,199</b>	0.7	<b>0.8</b>	10.3
(再掲)紹介手数料	1,724	<b>1,811</b>	0.0	<b>0.0</b>	5.0	1,464	<b>4,101</b>	0.0	<b>0.1</b>	180.1	3,502	<b>4,137</b>	0.1	<b>0.1</b>	18.1
6. 減価償却費	545,524	<b>543,828</b>	6.4	<b>6.3</b>	-0.3	409,696	<b>424,504</b>	6.7	<b>6.9</b>	3.6	205,726	<b>214,015</b>	5.2	<b>5.3</b>	4.0
(再掲)建物減価償却費	126,893	<b>126,591</b>	1.5	<b>1.5</b>	-0.2	241,361	<b>242,066</b>	4.0	<b>3.9</b>	0.3	66,692	<b>71,119</b>	1.7	<b>1.8</b>	6.6
(再掲)医療機器減価償却費	189,172	<b>191,499</b>	2.2	<b>2.2</b>	1.2	120,967	<b>119,032</b>	2.0	<b>1.9</b>	-1.6	64,608	<b>65,483</b>	1.6	<b>1.6</b>	1.4
7. 設備関係費	313,577	<b>333,340</b>	3.7	<b>3.8</b>	6.3	381,144	<b>387,285</b>	6.3	<b>6.3</b>	1.6	149,973	<b>151,364</b>	3.8	<b>3.8</b>	0.9
(再掲)設備機器賃借料	84,471	<b>83,288</b>	1.0	<b>1.0</b>	-1.4	130,846	<b>136,221</b>	2.1	<b>2.2</b>	4.1	42,258	<b>42,778</b>	1.1	<b>1.1</b>	1.2
(再掲)医療機器賃借料	73,579	<b>72,910</b>	0.9	<b>0.8</b>	-0.9	68,080	<b>69,955</b>	1.1	<b>1.1</b>	2.8	23,110	<b>22,452</b>	0.6	<b>0.6</b>	-2.8
8. 経費	423,741	<b>451,190</b>	5.0	<b>5.2</b>	6.5	240,977	<b>279,191</b>	4.0	<b>4.5</b>	15.9	209,640	<b>238,872</b>	5.3	<b>5.9</b>	13.9
(再掲)水道光熱費	153,921	<b>191,194</b>	1.8	<b>2.2</b>	24.2	105,391	<b>140,908</b>	1.7	<b>2.3</b>	33.7	66,851	<b>88,918</b>	1.7	<b>2.2</b>	33.0
9. その他の医業費用	89,092	<b>96,144</b>	1.0	<b>1.1</b>	7.9	36,724	<b>39,465</b>	0.6	<b>0.6</b>	7.4	106,015	<b>111,594</b>	2.7	<b>2.8</b>	5.3
IV 損益差額（I＋II－III）	-264,681	<b>-486,291</b>	-3.1	<b>-5.6</b>	-	-505,954	<b>-603,212</b>	-8.3	<b>-9.8</b>	-	-21,607	<b>-65,094</b>	-0.5	<b>-1.6</b>	-
(参考)「新型コロナウイルス感染症関連の補助金 (従業員向け慰労金を除く)」を含めた 損益差額(IV＋V)	703,160	<b>383,491</b>	8.2	<b>4.4</b>	-	386,707	<b>151,705</b>	6.3	<b>2.5</b>	-	219,585	<b>161,412</b>	5.6	<b>4.0</b>	-
V その他の医業・介護関連収益	1,342,825	<b>1,231,534</b>	15.7	<b>14.2</b>	-8.3	1,084,068	<b>910,033</b>	17.8	<b>14.8</b>	-16.1	397,185	<b>374,081</b>	10.1	<b>9.3</b>	-5.8
V <sup>*</sup> (再掲)新型コロナウイルス感染症関連の補助金 (従業員向け慰労金を除く)	967,842	<b>869,782</b>	11.3	<b>10.0</b>	-10.1	892,661	<b>754,917</b>	14.6	<b>12.3</b>	-15.4	241,192	<b>226,507</b>	6.1	<b>5.6</b>	-6.1
V <sup>**</sup> (再掲)看護職員等処遇改善事業補助金	1,855	<b>10,656</b>	0.0	<b>0.1</b>	474.4	625	<b>5,628</b>	0.0	<b>0.1</b>	800.5	1,548	<b>3,243</b>	0.0	<b>0.1</b>	109.5
VI その他の医業・介護関連費用	229,336	<b>237,433</b>	2.7	<b>2.7</b>	3.5	18,082	<b>21,766</b>	0.3	<b>0.4</b>	20.4	64,950	<b>78,811</b>	1.6	<b>2.0</b>	21.3
VII 総損益差額(IV＋V－VI)	848,807	<b>507,810</b>	9.9	<b>5.8</b>	-	560,032	<b>285,055</b>	9.2	<b>4.6</b>	-	310,629	<b>230,176</b>	7.9	<b>5.7</b>	-
(参考)「新型コロナウイルス感染症関連の補助金 (従業員向け慰労金を除く)」を除いた 総損益差額(VII－V)	-119,034	<b>-361,972</b>	-1.4	<b>-4.2</b>	-	-332,630	<b>-469,862</b>	-5.5	<b>-7.6</b>	-	69,437	<b>3,669</b>	1.8	<b>0.1</b>	-
VIII 税金	753	<b>475</b>	0.0	<b>0.0</b>	-36.9	15,804	<b>15,077</b>	0.3	<b>0.2</b>	-4.6	19,048	<b>13,876</b>	0.5	<b>0.3</b>	-27.2
IX 税引後の総損益差額(VII－VIII)	848,055	<b>507,336</b>	9.9	<b>5.8</b>	-	544,228	<b>269,978</b>	8.9	<b>4.4</b>	-	291,580	<b>216,300</b>	7.4	<b>5.4</b>	-
施設数	47	-	-	-	-	6	-	-	-	-	160	-	-	-	-
平均病床数	334	333	-	-	-	269	269	-	-	-	194	194	-	-	-

一般病院（集計2）

（1施設当たり損益）

	法人・その他					個人					全体				
	法人・その他全体														
	金額		構成比率		金額の伸び率	金額		構成比率		金額の伸び率	金額		構成比率		金額の伸び率
	前々年(度)	前年(度)	前々年(度)	前年(度)		前々年(度)	前年(度)	前々年(度)	前年(度)		前々年(度)	前年(度)	前々年(度)	前年(度)	
千円	千円	%	%	%	千円	千円	%	%	%	千円	千円	%	%	%	
I 医療収益	2,817,530	<b>2,872,993</b>	98.1	<b>98.1</b>	2.0	817,660	<b>813,838</b>	99.9	<b>100.0</b>	-0.5	2,809,240	<b>2,864,457</b>	98.1	<b>98.1</b>	2.0
1. 入院診療収益	1,910,044	<b>1,947,688</b>	66.5	<b>66.5</b>	2.0	620,050	<b>616,690</b>	75.8	<b>75.7</b>	-0.5	1,904,697	<b>1,942,171</b>	66.5	<b>66.5</b>	2.0
保険診療収益	1,864,957	<b>1,905,234</b>	64.9	<b>65.1</b>	2.2	604,924	<b>600,904</b>	73.9	<b>73.8</b>	-0.7	1,859,734	<b>1,899,828</b>	64.9	<b>65.1</b>	2.2
公害等診療収益	16,719	<b>15,957</b>	0.6	<b>0.5</b>	-4.6	0	<b>0</b>	0.0	<b>0.0</b>	—	16,650	<b>15,891</b>	0.6	<b>0.5</b>	-4.6
その他の診療収益	28,367	<b>26,497</b>	1.0	<b>0.9</b>	-6.6	15,126	<b>15,787</b>	1.8	<b>1.9</b>	4.4	28,312	<b>26,452</b>	1.0	<b>0.9</b>	-6.6
2. 特別の療養環境収益	22,687	<b>21,319</b>	0.8	<b>0.7</b>	-6.0	0	<b>0</b>	0.0	<b>0.0</b>	—	22,593	<b>21,231</b>	0.8	<b>0.7</b>	-6.0
3. 外来診療収益	766,641	<b>788,145</b>	26.7	<b>26.9</b>	2.8	173,990	<b>181,853</b>	21.3	<b>22.3</b>	4.5	764,184	<b>785,632</b>	26.7	<b>26.9</b>	2.8
保険診療収益	739,960	<b>762,847</b>	25.8	<b>26.1</b>	3.1	158,209	<b>165,816</b>	19.3	<b>20.4</b>	4.8	737,549	<b>760,373</b>	25.7	<b>26.1</b>	3.1
公害等診療収益	7,736	<b>7,878</b>	0.3	<b>0.3</b>	1.8	1,271	<b>889</b>	0.2	<b>0.1</b>	-30.1	7,710	<b>7,849</b>	0.3	<b>0.3</b>	1.8
その他の診療収益	18,944	<b>17,420</b>	0.7	<b>0.6</b>	-8.0	14,510	<b>15,147</b>	1.8	<b>1.9</b>	4.4	18,926	<b>17,411</b>	0.7	<b>0.6</b>	-8.0
4. その他の医療収益	118,158	<b>115,840</b>	4.1	<b>4.0</b>	-2.0	23,621	<b>15,295</b>	2.9	<b>1.9</b>	-35.2	117,766	<b>115,424</b>	4.1	<b>4.0</b>	-2.0
II 介護収益	55,809	<b>54,504</b>	1.9	<b>1.9</b>	-2.3	613	<b>280</b>	0.1	<b>0.0</b>	-54.3	55,580	<b>54,279</b>	1.9	<b>1.9</b>	-2.3
III 医療・介護費用	3,006,741	<b>3,099,435</b>	104.6	<b>105.9</b>	3.1	807,000	<b>821,031</b>	98.6	<b>100.8</b>	1.7	2,997,623	<b>3,089,991</b>	104.6	<b>105.9</b>	3.1
1. 給与費	1,665,042	<b>1,695,179</b>	57.9	<b>57.9</b>	1.8	484,100	<b>498,955</b>	59.2	<b>61.3</b>	3.1	1,660,147	<b>1,690,221</b>	57.9	<b>57.9</b>	1.8
2. 医薬品費	332,726	<b>351,076</b>	11.6	<b>12.0</b>	5.5	82,114	<b>76,910</b>	10.0	<b>9.4</b>	-6.3	331,687	<b>349,939</b>	11.6	<b>12.0</b>	5.5
3. 給食用材料費	23,742	<b>24,175</b>	0.8	<b>0.8</b>	1.8	4,206	<b>4,301</b>	0.5	<b>0.5</b>	2.3	23,661	<b>24,092</b>	0.8	<b>0.8</b>	1.8
4. 診療材料費・医療消耗器具備品費	253,024	<b>259,917</b>	8.8	<b>8.9</b>	2.7	40,149	<b>42,252</b>	4.9	<b>5.2</b>	5.2	252,141	<b>259,015</b>	8.8	<b>8.9</b>	2.7
5. 委託費	211,862	<b>217,050</b>	7.4	<b>7.4</b>	2.4	63,387	<b>64,372</b>	7.7	<b>7.9</b>	1.6	211,247	<b>216,417</b>	7.4	<b>7.4</b>	2.4
(再掲)給食委託費	39,332	<b>39,898</b>	1.4	<b>1.4</b>	1.4	18,621	<b>19,269</b>	2.3	<b>2.4</b>	3.5	39,246	<b>39,813</b>	1.4	<b>1.4</b>	1.4
(再掲)人材委託費	34,604	<b>36,902</b>	1.2	<b>1.3</b>	6.6	20,191	<b>19,138</b>	2.5	<b>2.4</b>	-5.2	34,544	<b>36,829</b>	1.2	<b>1.3</b>	6.6
(再掲)紹介手数料	3,083	<b>3,610</b>	0.1	<b>0.1</b>	17.1	931	<b>2,062</b>	0.1	<b>0.3</b>	121.5	3,074	<b>3,604</b>	0.1	<b>0.1</b>	17.2
6. 減価償却費	159,054	<b>164,026</b>	5.5	<b>5.6</b>	3.1	23,824	<b>25,641</b>	2.9	<b>3.1</b>	7.6	158,494	<b>163,453</b>	5.5	<b>5.6</b>	3.1
(再掲)建物減価償却費	52,708	<b>55,040</b>	1.8	<b>1.9</b>	4.4	14,011	<b>13,949</b>	1.7	<b>1.7</b>	-0.4	52,548	<b>54,870</b>	1.8	<b>1.9</b>	4.4
(再掲)医療機器減価償却費	51,860	<b>54,284</b>	1.8	<b>1.9</b>	4.7	2,269	<b>4,035</b>	0.3	<b>0.5</b>	77.8	51,655	<b>54,076</b>	1.8	<b>1.9</b>	4.7
7. 設備関係費	121,872	<b>124,848</b>	4.2	<b>4.3</b>	2.4	46,392	<b>39,207</b>	5.7	<b>4.8</b>	-15.5	121,559	<b>124,493</b>	4.2	<b>4.3</b>	2.4
(再掲)設備機器賃借料	33,529	<b>33,429</b>	1.2	<b>1.1</b>	-0.3	15,740	<b>14,756</b>	1.9	<b>1.8</b>	-6.3	33,455	<b>33,351</b>	1.2	<b>1.1</b>	-0.3
(再掲)医療機器賃借料	20,478	<b>20,472</b>	0.7	<b>0.7</b>	0.0	14,478	<b>13,285</b>	1.8	<b>1.6</b>	-8.2	20,453	<b>20,442</b>	0.7	<b>0.7</b>	-0.1
8. 経費	169,912	<b>189,576</b>	5.9	<b>6.5</b>	11.6	58,669	<b>64,912</b>	7.2	<b>8.0</b>	10.6	169,451	<b>189,059</b>	5.9	<b>6.5</b>	11.6
(再掲)水道光熱費	52,227	<b>68,490</b>	1.8	<b>2.3</b>	31.1	15,615	<b>20,094</b>	1.9	<b>2.5</b>	28.7	52,075	<b>68,290</b>	1.8	<b>2.3</b>	31.1
9. その他の医療費用	69,508	<b>73,588</b>	2.4	<b>2.5</b>	5.9	4,160	<b>4,481</b>	0.5	<b>0.6</b>	7.7	69,237	<b>73,302</b>	2.4	<b>2.5</b>	5.9
IV 損益差額（I＋II－III）	-133,403	<b>-171,938</b>	-4.6	<b>-5.9</b>	—	11,273	<b>-6,913</b>	1.4	<b>-0.8</b>	—	-132,803	<b>-171,254</b>	-4.6	<b>-5.9</b>	—
(参考)「新型コロナウイルス感染症関連の補助金（従業員向け慰労金を除く）」を含めた損益差額（IV＋V）	105,760	<b>42,757</b>	3.7	<b>1.5</b>	—	33,400	<b>39,281</b>	4.1	<b>4.8</b>	—	105,460	<b>42,742</b>	3.7	<b>1.5</b>	—
V その他の医療・介護関連収益	417,394	<b>393,928</b>	14.5	<b>13.5</b>	-5.6	34,456	<b>67,772</b>	4.2	<b>8.3</b>	96.7	415,807	<b>392,576</b>	14.5	<b>13.5</b>	-5.6
V' (再掲)新型コロナウイルス感染症関連の補助金（従業員向け慰労金を除く）	239,163	<b>214,695</b>	8.3	<b>7.3</b>	-10.2	22,127	<b>46,194</b>	2.7	<b>5.7</b>	108.8	238,263	<b>213,997</b>	8.3	<b>7.3</b>	-10.2
V'' (再掲)看護職員等処遇改善事業補助金	632	<b>2,513</b>	0.0	<b>0.1</b>	297.6	0	<b>289</b>	0.0	<b>0.0</b>	—	630	<b>2,504</b>	0.0	<b>0.1</b>	297.5
VI その他の医療・介護関連費用	65,946	<b>72,708</b>	2.3	<b>2.5</b>	10.3	8,040	<b>7,628</b>	1.0	<b>0.9</b>	-5.1	65,706	<b>72,439</b>	2.3	<b>2.5</b>	10.2
VII 総損益差額（IV＋V－VI）	218,046	<b>149,282</b>	7.6	<b>5.1</b>	—	37,689	<b>53,231</b>	4.6	<b>6.5</b>	—	217,298	<b>148,883</b>	7.6	<b>5.1</b>	—
(参考)「新型コロナウイルス感染症関連の補助金（従業員向け慰労金を除く）」を除いた総損益差額（VII－V）	-21,117	<b>-65,414</b>	-0.7	<b>-2.2</b>	—	15,562	<b>7,037</b>	1.9	<b>0.9</b>	—	-20,965	<b>-65,113</b>	-0.7	<b>-2.2</b>	—
VIII 税金	19,518	<b>14,852</b>	0.7	<b>0.5</b>	-23.9	—	—	—	—	—	—	—	—	—	—
IX 税引後の総損益差額（VII－VIII）	198,528	<b>134,429</b>	6.9	<b>4.6</b>	—	—	—	—	—	—	—	—	—	—	—
施設数	961	—	—	—	—	4	—	—	—	—	965	—	—	—	—
平均病床数	160	159	—	—	—	82	82	—	—	—	160	159	—	—	—

(注) 1. 個人立の病院の総損益差額からは、開設者の報酬となる部分以外に、建物、設備について現存物の価値以上の改善を行うための内部資金に充てられることが考えられる。  
 2. 「全体」とは、個人、医療法人のほか、市町村立などを含めて単純集計したもの。  
 個人立の病院の「損益差額」とそれ以外の病院の「損益差額」では性質に異なる部分もあるものの、便宜上、これらを足し合わせて機械的に算出したものであることに留意。



一般病院（集計2）

（1施設当たり損益）

	（参考）国公立を除く					（参考）国公立				
	金額		構成比率		金額の 伸び率	金額		構成比率		金額の 伸び率
	前々年(度)	前年(度)	前々年(度)	前年(度)		前々年(度)	前年(度)	前々年(度)	前年(度)	
千円	千円	%	%	%	千円	千円	%	%	%	
I 医業収益	2,600,455	<b>2,646,345</b>	97.7	<b>97.8</b>	1.8	3,799,725	<b>3,899,194</b>	99.3	<b>99.4</b>	2.6
1. 入院診療収益	1,797,707	<b>1,827,308</b>	67.5	<b>67.5</b>	1.6	2,412,264	<b>2,487,087</b>	63.1	<b>63.4</b>	3.1
保険診療収益	1,751,654	<b>1,784,001</b>	65.8	<b>65.9</b>	1.8	2,372,473	<b>2,449,314</b>	62.0	<b>62.4</b>	3.2
公害等診療収益	16,436	<b>15,685</b>	0.6	<b>0.6</b>	-4.6	17,666	<b>16,867</b>	0.5	<b>0.4</b>	-4.5
その他の診療収益	29,617	<b>27,621</b>	1.1	<b>1.0</b>	-6.7	22,125	<b>20,906</b>	0.6	<b>0.5</b>	-5.5
2. 特別の療養環境収益	22,064	<b>20,420</b>	0.8	<b>0.8</b>	-7.5	25,102	<b>25,076</b>	0.7	<b>0.6</b>	-0.1
3. 外来診療収益	677,381	<b>694,745</b>	25.4	<b>25.7</b>	2.6	1,175,981	<b>1,216,806</b>	30.7	<b>31.0</b>	3.5
保険診療収益	650,008	<b>668,993</b>	24.4	<b>24.7</b>	2.9	1,152,845	<b>1,193,884</b>	30.1	<b>30.4</b>	3.6
公害等診療収益	7,896	<b>8,029</b>	0.3	<b>0.3</b>	1.7	6,826	<b>6,992</b>	0.2	<b>0.2</b>	2.4
その他の診療収益	19,477	<b>17,723</b>	0.7	<b>0.7</b>	-9.0	16,310	<b>15,929</b>	0.4	<b>0.4</b>	-2.3
4. その他の医業収益	103,303	<b>103,872</b>	3.9	<b>3.8</b>	0.6	186,379	<b>170,226</b>	4.9	<b>4.3</b>	-8.7
II 介護収益	61,871	<b>60,386</b>	2.3	<b>2.2</b>	-2.4	25,735	<b>25,308</b>	0.7	<b>0.6</b>	-1.7
III 医業・介護費用	2,678,471	<b>2,760,227</b>	100.6	<b>102.0</b>	3.1	4,511,695	<b>4,654,404</b>	117.9	<b>118.6</b>	3.2
1. 給与費	1,501,082	<b>1,531,952</b>	56.4	<b>56.6</b>	2.1	2,414,759	<b>2,441,054</b>	63.1	<b>62.2</b>	1.1
2. 医薬品費	288,311	<b>302,266</b>	10.8	<b>11.2</b>	4.8	537,465	<b>576,105</b>	14.0	<b>14.7</b>	7.2
3. 給食用材料費	24,348	<b>24,852</b>	0.9	<b>0.9</b>	2.1	20,403	<b>20,491</b>	0.5	<b>0.5</b>	0.4
4. 診療材料費・医療消耗器具備品費	225,522	<b>231,921</b>	8.5	<b>8.6</b>	2.8	378,424	<b>387,548</b>	9.9	<b>9.9</b>	2.4
5. 委託費	172,228	<b>176,843</b>	6.5	<b>6.5</b>	2.7	396,352	<b>404,156</b>	10.4	<b>10.3</b>	2.0
(再掲)給食委託費	35,596	<b>36,315</b>	1.3	<b>1.3</b>	2.0	56,563	<b>56,408</b>	1.5	<b>1.4</b>	-0.3
(再掲)人材委託費	28,799	<b>30,796</b>	1.1	<b>1.1</b>	6.9	61,802	<b>65,447</b>	1.6	<b>1.7</b>	5.9
(再掲)紹介手数料	3,593	<b>4,154</b>	0.1	<b>0.2</b>	15.6	610	<b>994</b>	0.0	<b>0.0</b>	63.0
6. 減価償却費	129,093	<b>131,798</b>	4.8	<b>4.9</b>	2.1	297,973	<b>313,626</b>	7.8	<b>8.0</b>	5.3
(再掲)建物減価償却費	38,620	<b>40,108</b>	1.5	<b>1.5</b>	3.9	118,622	<b>124,899</b>	3.1	<b>3.2</b>	5.3
(再掲)医療機器減価償却費	37,322	<b>38,471</b>	1.4	<b>1.4</b>	3.1	119,650	<b>128,106</b>	3.1	<b>3.3</b>	7.1
7. 設備関係費	117,037	<b>119,578</b>	4.4	<b>4.4</b>	2.2	143,013	<b>147,810</b>	3.7	<b>3.8</b>	3.4
(再掲)設備機器賃借料	30,011	<b>30,006</b>	1.1	<b>1.1</b>	0.0	49,793	<b>49,223</b>	1.3	<b>1.3</b>	-1.1
(再掲)医療機器賃借料	18,264	<b>18,036</b>	0.7	<b>0.7</b>	-1.2	30,840	<b>31,856</b>	0.8	<b>0.8</b>	3.3
8. 経費	156,555	<b>173,252</b>	5.9	<b>6.4</b>	10.7	230,630	<b>264,050</b>	6.0	<b>6.7</b>	14.5
(再掲)水道光熱費	46,133	<b>59,250</b>	1.7	<b>2.2</b>	28.4	80,264	<b>111,176</b>	2.1	<b>2.8</b>	38.5
9. その他の医業費用	64,296	<b>67,766</b>	2.4	<b>2.5</b>	5.4	92,677	<b>99,564</b>	2.4	<b>2.5</b>	7.4
IV 損益差額（I＋II－III）	-16,145	<b>-53,497</b>	-0.6	<b>-2.0</b>	—	-686,236	<b>-729,902</b>	-17.9	<b>-18.6</b>	—
(参考)「新型コロナウイルス感染症関連の補助金 (従業員向け慰労金を除く)」を含めた 損益差額(IV＋V)	144,001	<b>99,789</b>	5.4	<b>3.7</b>	—	-77,383	<b>-227,891</b>	-2.0	<b>-5.8</b>	—
V その他の医業・介護関連収益	250,804	<b>244,774</b>	9.4	<b>9.0</b>	-2.4	1,198,589	<b>1,093,760</b>	31.3	<b>27.9</b>	-8.7
V <sup>*</sup> (再掲)新型コロナウイルス感染症関連の補助金 (従業員向け慰労金を除く)	160,146	<b>153,286</b>	6.0	<b>5.7</b>	-4.3	608,853	<b>502,012</b>	15.9	<b>12.8</b>	-17.5
V <sup>**</sup> (再掲)看護職員等処遇改善事業補助金	619	<b>2,084</b>	0.0	<b>0.1</b>	236.7	678	<b>4,494</b>	0.0	<b>0.1</b>	562.8
VI その他の医業・介護関連費用	53,341	<b>55,265</b>	2.0	<b>2.0</b>	3.6	124,365	<b>153,911</b>	3.3	<b>3.9</b>	23.8
VII 総損益差額(IV＋V－VI)	181,318	<b>136,012</b>	6.8	<b>5.0</b>	—	387,988	<b>209,946</b>	10.1	<b>5.3</b>	—
(参考)「新型コロナウイルス感染症関連の補助金 (従業員向け慰労金を除く)」を除いた 総損益差額(VII－V)	21,172	<b>-17,274</b>	0.8	<b>-0.6</b>	—	-220,865	<b>-292,065</b>	-5.8	<b>-7.4</b>	—
VIII 税金	—	—	—	—	—	10,157	<b>7,134</b>	0.3	<b>0.2</b>	-29.8
IX 税引後の総損益差額(VII－VIII)	—	—	—	—	—	377,831	<b>202,813</b>	9.9	<b>5.2</b>	—
施設数	797	—	—	—	—	168	—	—	—	—
平均病床数	153	153	—	—	—	192	190	—	—	—

## 精神科病院（集計2）

（1施設当たり損益）

	法人・その他					個人					全体				
	法人・その他全体														
	金額		構成比率		金額の 伸び率	金額		構成比率		金額の 伸び率	金額		構成比率		金額の 伸び率
	前々年(度)	前年(度)	前々年(度)	前年(度)		前々年(度)	前年(度)	前々年(度)	前年(度)		前々年(度)	前年(度)	前々年(度)	前年(度)	
千円	千円	%	%	%	千円	千円	%	%	%	千円	千円	%	%	%	
I 医業収益	1,376,239	1,391,667	98.8	98.8	1.1	—	—	—	—	—	1,376,239	1,391,667	98.8	98.8	1.1
1. 入院診療収益	1,173,372	1,188,587	84.2	84.4	1.3	—	—	—	—	—	1,173,372	1,188,587	84.2	84.4	1.3
保険診療収益	1,159,401	1,174,868	83.2	83.5	1.3	—	—	—	—	—	1,159,401	1,174,868	83.2	83.5	1.3
公害等診療収益	1,838	1,763	0.1	0.1	-4.1	—	—	—	—	—	1,838	1,763	0.1	0.1	-4.1
その他の診療収益	12,134	11,956	0.9	0.8	-1.5	—	—	—	—	—	12,134	11,956	0.9	0.8	-1.5
2. 特別の療養環境収益	4,306	4,023	0.3	0.3	-6.6	—	—	—	—	—	4,306	4,023	0.3	0.3	-6.6
3. 外来診療収益	171,702	172,095	12.3	12.2	0.2	—	—	—	—	—	171,702	172,095	12.3	12.2	0.2
保険診療収益	168,502	169,103	12.1	12.0	0.4	—	—	—	—	—	168,502	169,103	12.1	12.0	0.4
公害等診療収益	304	279	0.0	0.0	-8.2	—	—	—	—	—	304	279	0.0	0.0	-8.2
その他の診療収益	2,896	2,714	0.2	0.2	-6.3	—	—	—	—	—	2,896	2,714	0.2	0.2	-6.3
4. その他の医業収益	26,858	26,962	1.9	1.9	0.4	—	—	—	—	—	26,858	26,962	1.9	1.9	0.4
II 介護収益	16,798	16,192	1.2	1.2	-3.6	—	—	—	—	—	16,798	16,192	1.2	1.2	-3.6
III 医業・介護費用	1,432,057	1,459,238	102.8	103.6	1.9	—	—	—	—	—	1,432,057	1,459,238	102.8	103.6	1.9
1. 給与費	946,572	947,370	68.0	67.3	0.1	—	—	—	—	—	946,572	947,370	68.0	67.3	0.1
2. 医薬品費	71,683	74,596	5.1	5.3	4.1	—	—	—	—	—	71,683	74,596	5.1	5.3	4.1
3. 給食用材料費	36,498	37,450	2.6	2.7	2.6	—	—	—	—	—	36,498	37,450	2.6	2.7	2.6
4. 診療材料費・医療消耗器具備品費	15,513	17,287	1.1	1.2	11.4	—	—	—	—	—	15,513	17,287	1.1	1.2	11.4
5. 委託費	101,468	103,034	7.3	7.3	1.5	—	—	—	—	—	101,468	103,034	7.3	7.3	1.5
(再掲)給食委託費	48,959	48,785	3.5	3.5	-0.4	—	—	—	—	—	48,959	48,785	3.5	3.5	-0.4
(再掲)人材委託費	11,139	12,078	0.8	0.9	8.4	—	—	—	—	—	11,139	12,078	0.8	0.9	8.4
(再掲)紹介手数料	1,728	2,071	0.1	0.1	19.8	—	—	—	—	—	1,728	2,071	0.1	0.1	19.8
6. 減価償却費	67,553	68,731	4.8	4.9	1.7	—	—	—	—	—	67,553	68,731	4.8	4.9	1.7
(再掲)建物減価償却費	34,260	34,445	2.5	2.4	0.5	—	—	—	—	—	34,260	34,445	2.5	2.4	0.5
(再掲)医療機器減価償却費	5,634	5,674	0.4	0.4	0.7	—	—	—	—	—	5,634	5,674	0.4	0.4	0.7
7. 設備関係費	47,440	50,434	3.4	3.6	6.3	—	—	—	—	—	47,440	50,434	3.4	3.6	6.3
(再掲)設備機器賃借料	7,438	7,427	0.5	0.5	-0.1	—	—	—	—	—	7,438	7,427	0.5	0.5	-0.1
(再掲)医療機器賃借料	1,790	1,731	0.1	0.1	-3.3	—	—	—	—	—	1,790	1,731	0.1	0.1	-3.3
8. 経費	119,842	134,241	8.6	9.5	12.0	—	—	—	—	—	119,842	134,241	8.6	9.5	12.0
(再掲)水道光熱費	39,275	49,622	2.8	3.5	26.3	—	—	—	—	—	39,275	49,622	2.8	3.5	26.3
9. その他の医業費用	25,488	26,094	1.8	1.9	2.4	—	—	—	—	—	25,488	26,094	1.8	1.9	2.4
IV 損益差額（I＋II－III）	-39,020	-51,379	-2.8	-3.6	—	—	—	—	—	—	-39,020	-51,379	-2.8	-3.6	—
(参考)「新型コロナウイルス感染症関連の補助金 (従業員向け慰労金を除く)」を含めた 損益差額(IV＋V)	-19,761	-19,645	-1.4	-1.4	—	—	—	—	—	—	-19,761	-19,645	-1.4	-1.4	—
V その他の医業・介護関連収益	100,204	114,717	7.2	8.1	14.5	—	—	—	—	—	100,204	114,717	7.2	8.1	14.5
V' (再掲)新型コロナウイルス感染症関連の補助金 (従業員向け慰労金を除く)	19,259	31,734	1.4	2.3	64.8	—	—	—	—	—	19,259	31,734	1.4	2.3	64.8
V'' (再掲)看護職員等処遇改善事業補助金	108	125	0.0	0.0	15.7	—	—	—	—	—	108	125	0.0	0.0	15.7
VI その他の医業・介護関連費用	29,578	24,606	2.1	1.7	-16.8	—	—	—	—	—	29,578	24,606	2.1	1.7	-16.8
VII 総損益差額(IV＋V－VI)	31,605	38,733	2.3	2.8	—	—	—	—	—	—	31,605	38,733	2.3	2.8	—
(参考)「新型コロナウイルス感染症関連の補助金 (従業員向け慰労金を除く)」を除いた 総損益差額(VII－V)	12,346	6,999	0.9	0.5	—	—	—	—	—	—	12,346	6,999	0.9	0.5	—
VIII 税金	9,783	10,629	0.7	0.8	8.6	—	—	—	—	—	—	—	—	—	—
IX 税引後の総損益差額(VII－VIII)	21,822	28,104	1.6	2.0	—	—	—	—	—	—	—	—	—	—	—
施設数	174	—	—	—	—	0	—	—	—	—	174	—	—	—	—
平均病床数	233	231	—	—	—	—	—	—	—	—	233	231	—	—	—

(注) 1. 個人立の病院の総損益差額からは、開設者の報酬となる部分以外に、建物、設備について現存物の価値以上の改善を行うための内部資金に充てられることが考えられる。

2. 「全体」とは、個人、医療法人のほか、市町村立などを含めて単純集計したものである。

個人立の病院の「損益差額」とそれ以外の病院の「損益差額」では性質に異なる部分もあるものの、便宜上、これらを足し合わせて機械的に算出したものであることに留意。

## 精神科病院（集計2）

（1施設当たり損益）

	(参考)国公立を除く				
	金額		構成比率		金額の 伸び率
	前々年(度)	前年(度)	前々年(度)	前年(度)	
千円	千円	%	%	%	
I 医業収益	1,355,733	<b>1,373,028</b>	98.7	<b>98.8</b>	1.3
1. 入院診療収益	1,160,494	<b>1,177,637</b>	84.5	<b>84.7</b>	1.5
保険診療収益	1,145,701	<b>1,163,113</b>	83.4	<b>83.7</b>	1.5
公害等診療収益	1,950	<b>1,871</b>	0.1	<b>0.1</b>	-4.1
その他の診療収益	12,842	<b>12,654</b>	0.9	<b>0.9</b>	-1.5
2. 特別の療養環境収益	4,200	<b>3,943</b>	0.3	<b>0.3</b>	-6.1
3. 外来診療収益	164,543	<b>164,901</b>	12.0	<b>11.9</b>	0.2
保険診療収益	161,201	<b>161,770</b>	11.7	<b>11.6</b>	0.4
公害等診療収益	318	<b>291</b>	0.0	<b>0.0</b>	-8.5
その他の診療収益	3,023	<b>2,839</b>	0.2	<b>0.2</b>	-6.1
4. その他の医業収益	26,496	<b>26,548</b>	1.9	<b>1.9</b>	0.2
II 介護収益	17,822	<b>17,179</b>	1.3	<b>1.2</b>	-3.6
III 医業・介護費用	1,361,337	<b>1,385,995</b>	99.1	<b>99.7</b>	1.8
1. 給与費	894,216	<b>892,980</b>	65.1	<b>64.2</b>	-0.1
2. 医薬品費	68,390	<b>71,230</b>	5.0	<b>5.1</b>	4.2
3. 給食用材料費	37,544	<b>38,426</b>	2.7	<b>2.8</b>	2.3
4. 診療材料費・医療消耗器具備品費	15,433	<b>17,171</b>	1.1	<b>1.2</b>	11.3
5. 委託費	94,107	<b>95,689</b>	6.9	<b>6.9</b>	1.7
(再掲)給食委託費	47,065	<b>46,971</b>	3.4	<b>3.4</b>	-0.2
(再掲)人材委託費	10,366	<b>11,266</b>	0.8	<b>0.8</b>	8.7
(再掲)紹介手数料	1,834	<b>2,197</b>	0.1	<b>0.2</b>	19.8
6. 減価償却費	58,955	<b>60,519</b>	4.3	<b>4.4</b>	2.7
(再掲)建物減価償却費	28,151	<b>28,339</b>	2.0	<b>2.0</b>	0.7
(再掲)医療機器減価償却費	3,564	<b>3,689</b>	0.3	<b>0.3</b>	3.5
7. 設備関係費	48,779	<b>51,816</b>	3.6	<b>3.7</b>	6.2
(再掲)設備機器賃借料	7,657	<b>7,618</b>	0.6	<b>0.5</b>	-0.5
(再掲)医療機器賃借料	1,883	<b>1,821</b>	0.1	<b>0.1</b>	-3.3
8. 経費	119,502	<b>133,300</b>	8.7	<b>9.6</b>	11.5
(再掲)水道光熱費	37,899	<b>47,497</b>	2.8	<b>3.4</b>	25.3
9. その他の医業費用	24,412	<b>24,865</b>	1.8	<b>1.8</b>	1.9
IV 損益差額(I+II-III)	12,218	<b>4,212</b>	0.9	<b>0.3</b>	-
(参考)「新型コロナウイルス感染症関連の補助金 (従業員向け慰労金を除く)」を含めた 損益差額(IV+V)	25,768	<b>27,934</b>	1.9	<b>2.0</b>	-
V その他の医業・介護関連収益	58,686	<b>72,274</b>	4.3	<b>5.2</b>	23.2
V' (再掲)新型コロナウイルス感染症関連の補助金 (従業員向け慰労金を除く)	13,550	<b>23,721</b>	1.0	<b>1.7</b>	75.1
V'' (再掲)看護職員等処遇改善事業補助金	115	<b>133</b>	0.0	<b>0.0</b>	15.7
VI その他の医業・介護関連費用	28,661	<b>22,726</b>	2.1	<b>1.6</b>	-20.7
VII 総損益差額(IV+V-VI)	42,243	<b>53,760</b>	3.1	<b>3.9</b>	-
(参考)「新型コロナウイルス感染症関連の補助金 (従業員向け慰労金を除く)」を除いた 総損益差額(VII-V)	28,693	<b>30,039</b>	2.1	<b>2.2</b>	-
VIII 税金	-	-	-	-	-
IX 税引後の総損益差額(VII-VIII)	-	-	-	-	-
施設数	164	-	-	-	-
平均病床数	230	228	-	-	-

一般診療所（個人）（集計2）

（1施設当たり損益）

	入院診療収益あり					入院診療収益なし										全体				
	金額		構成比率		金額の伸比率	金額		構成比率		金額の伸比率	(参考) 有床					金額		構成比率		金額の伸比率
	前々年(度)	前年(度)	前々年(度)	前年(度)		前々年(度)	前年(度)	前々年(度)	前年(度)		金額	構成比率	金額の伸比率	前々年(度)	前年(度)	前々年(度)	前年(度)	前々年(度)	前年(度)	
	千円	千円	%	%	%	千円	千円	%	%	%	千円	千円	%	%	%	千円	千円	%	%	%
I 医療収益	274,777	<b>270,989</b>	100.2	<b>98.5</b>	-1.4	89,607	<b>93,439</b>	102.5	<b>101.2</b>	4.3	122,895	<b>133,414</b>	110.0	<b>106.2</b>	8.6	93,297	<b>96,977</b>	102.3	<b>101.0</b>	3.9
I' (参考)「新型コロナウイルス感染症関連の補助金(従業員向け慰労金を除く)」を除いた医療収益(I-3')	268,820	<b>269,993</b>	98.0	<b>98.2</b>	0.4	87,309	<b>92,226</b>	99.8	<b>99.8</b>	5.6	110,609	<b>124,397</b>	99.0	<b>99.0</b>	12.5	90,926	<b>95,768</b>	99.7	<b>99.7</b>	5.3
1. 入院診療収益	72,137	<b>70,439</b>	26.3	<b>25.6</b>	-2.4	0	<b>0</b>	0.0	<b>0.0</b>	—	0	<b>0</b>	0.0	<b>0.0</b>	—	1,438	<b>1,404</b>	1.6	<b>1.5</b>	-2.4
保険診療収益	55,747	<b>61,023</b>	20.3	<b>22.2</b>	9.5	0	<b>0</b>	0.0	<b>0.0</b>	—	0	<b>0</b>	0.0	<b>0.0</b>	—	1,111	<b>1,216</b>	1.2	<b>1.3</b>	9.5
公営等診療収益	1,562	<b>1,293</b>	0.6	<b>0.5</b>	-17.2	0	<b>0</b>	0.0	<b>0.0</b>	—	0	<b>0</b>	0.0	<b>0.0</b>	—	31	<b>26</b>	0.0	<b>0.0</b>	-16.1
その他の診療収益	14,827	<b>8,123</b>	5.4	<b>3.0</b>	-45.2	0	<b>0</b>	0.0	<b>0.0</b>	—	0	<b>0</b>	0.0	<b>0.0</b>	—	295	<b>162</b>	0.3	<b>0.2</b>	-45.1
2. 外来診療収益	189,187	<b>191,776</b>	69.0	<b>69.7</b>	1.4	83,855	<b>88,896</b>	95.9	<b>96.2</b>	6.0	99,024	<b>111,878</b>	88.6	<b>89.0</b>	13.0	85,954	<b>90,946</b>	94.3	<b>94.7</b>	5.8
保険診療収益	182,594	<b>184,185</b>	66.6	<b>67.0</b>	0.9	71,753	<b>76,892</b>	82.0	<b>83.2</b>	7.2	90,489	<b>103,283</b>	81.0	<b>82.2</b>	14.1	73,961	<b>79,030</b>	81.1	<b>82.3</b>	6.9
公営等診療収益	2,930	<b>3,062</b>	1.1	<b>1.1</b>	4.5	790	<b>818</b>	0.9	<b>0.9</b>	3.5	41	<b>29</b>	0.0	<b>0.0</b>	-29.3	833	<b>863</b>	0.9	<b>0.9</b>	3.6
その他の診療収益	3,663	<b>4,529</b>	1.3	<b>1.6</b>	23.6	11,312	<b>11,186</b>	12.9	<b>12.1</b>	-1.1	8,494	<b>8,566</b>	7.6	<b>6.8</b>	0.8	11,160	<b>11,053</b>	12.2	<b>11.5</b>	-1.0
3. その他の医療収益	13,453	<b>8,774</b>	4.9	<b>3.2</b>	-34.8	5,752	<b>4,543</b>	6.6	<b>4.9</b>	-21.0	23,872	<b>21,536</b>	21.4	<b>17.1</b>	-9.8	5,905	<b>4,627</b>	6.5	<b>4.8</b>	-21.6
3'. (再掲)新型コロナウイルス感染症関連の補助金(従業員向け慰労金を除く)	5,957	<b>997</b>	2.2	<b>0.4</b>	-83.3	2,298	<b>1,213</b>	2.6	<b>1.3</b>	-47.2	12,286	<b>9,017</b>	11.0	<b>7.2</b>	-26.6	2,371	<b>1,209</b>	2.6	<b>1.3</b>	-49.0
II 介護収益	5,391	<b>5,031</b>	2.0	<b>1.8</b>	-6.7	142	<b>150</b>	0.2	<b>0.2</b>	5.6	1,094	<b>1,256</b>	1.0	<b>1.0</b>	14.8	247	<b>248</b>	0.3	<b>0.3</b>	0.4
III 医療・介護費用	210,766	<b>219,654</b>	76.9	<b>79.9</b>	4.2	60,992	<b>62,178</b>	69.7	<b>67.3</b>	1.9	92,316	<b>101,851</b>	82.6	<b>81.1</b>	10.3	63,977	<b>65,316</b>	70.2	<b>68.0</b>	2.1
1. 給与費	80,396	<b>86,163</b>	29.3	<b>31.3</b>	7.2	22,250	<b>22,748</b>	25.4	<b>24.6</b>	2.2	42,676	<b>45,751</b>	38.2	<b>36.4</b>	7.2	23,409	<b>24,012</b>	25.7	<b>25.0</b>	2.6
2. 医薬品費	56,632	<b>60,354</b>	20.7	<b>21.9</b>	6.6	13,446	<b>13,273</b>	15.4	<b>14.4</b>	-1.3	5,167	<b>6,805</b>	4.6	<b>5.4</b>	31.7	14,306	<b>14,211</b>	15.7	<b>14.8</b>	-0.7
3. 材料費	18,514	<b>19,092</b>	6.8	<b>6.9</b>	3.1	2,178	<b>2,282</b>	2.5	<b>2.5</b>	4.8	2,158	<b>3,637</b>	1.9	<b>2.9</b>	68.5	2,504	<b>2,617</b>	2.7	<b>2.7</b>	4.5
4. 給食用材料費	1,806	<b>1,431</b>	0.7	<b>0.5</b>	-20.8	30	<b>30</b>	0.0	<b>0.0</b>	0.0	0	<b>0</b>	0.0	<b>0.0</b>	—	66	<b>58</b>	0.1	<b>0.1</b>	-12.1
5. 委託費	8,004	<b>7,017</b>	2.9	<b>2.6</b>	-12.3	3,549	<b>3,827</b>	4.1	<b>4.1</b>	7.8	8,412	<b>8,733</b>	7.5	<b>7.0</b>	3.8	3,638	<b>3,891</b>	4.0	<b>4.1</b>	7.0
(再掲)給食委託費	1,483	<b>1,492</b>	0.5	<b>0.5</b>	0.6	4	<b>4</b>	0.0	<b>0.0</b>	0.0	0	<b>0</b>	0.0	<b>0.0</b>	—	33	<b>34</b>	0.0	<b>0.0</b>	3.0
(再掲)人材委託費	2,620	<b>2,603</b>	1.0	<b>0.9</b>	-0.6	734	<b>706</b>	0.8	<b>0.8</b>	-3.8	0	<b>0</b>	0.0	<b>0.0</b>	—	772	<b>744</b>	0.8	<b>0.8</b>	-3.6
(再掲)紹介手数料	100	<b>83</b>	0.0	<b>0.0</b>	-17.0	23	<b>25</b>	0.0	<b>0.0</b>	8.7	0	<b>0</b>	0.0	<b>0.0</b>	—	24	<b>27</b>	0.0	<b>0.0</b>	12.5
6. 減価償却費	11,513	<b>10,990</b>	4.2	<b>4.0</b>	-4.5	3,991	<b>3,855</b>	4.6	<b>4.2</b>	-3.4	4,674	<b>6,216</b>	4.2	<b>4.9</b>	33.0	4,141	<b>3,998</b>	4.5	<b>4.2</b>	-3.5
(再掲)建物減価償却費	1,986	<b>2,104</b>	0.7	<b>0.8</b>	5.9	965	<b>931</b>	1.1	<b>1.0</b>	-3.5	914	<b>914</b>	0.8	<b>0.7</b>	0.0	985	<b>955</b>	1.1	<b>1.0</b>	-3.0
(再掲)医療機器減価償却費	2,997	<b>2,424</b>	1.1	<b>0.9</b>	-19.1	1,257	<b>1,182</b>	1.4	<b>1.3</b>	-6.0	1,929	<b>3,455</b>	1.7	<b>2.7</b>	79.1	1,292	<b>1,207</b>	1.4	<b>1.3</b>	-6.6
7. その他の医療・介護費用	33,900	<b>34,606</b>	12.4	<b>12.6</b>	2.1	15,549	<b>16,162</b>	17.8	<b>17.5</b>	3.9	29,230	<b>30,709</b>	26.2	<b>24.4</b>	5.1	15,914	<b>16,530</b>	17.5	<b>17.2</b>	3.9
(再掲)設備機器賃借料	761	<b>739</b>	0.3	<b>0.3</b>	-2.9	1,227	<b>1,284</b>	1.4	<b>1.4</b>	4.6	733	<b>775</b>	0.7	<b>0.6</b>	5.7	1,217	<b>1,273</b>	1.3	<b>1.3</b>	4.6
(再掲)医療機器賃借料	603	<b>535</b>	0.2	<b>0.2</b>	-11.3	790	<b>812</b>	0.9	<b>0.9</b>	2.8	484	<b>581</b>	0.4	<b>0.5</b>	20.0	786	<b>806</b>	0.9	<b>0.8</b>	2.5
(再掲)水道光熱費	3,769	<b>4,402</b>	1.4	<b>1.6</b>	16.8	824	<b>983</b>	0.9	<b>1.1</b>	19.3	1,819	<b>2,761</b>	1.6	<b>2.2</b>	51.8	883	<b>1,051</b>	1.0	<b>1.1</b>	19.0
IV 損益差額(I+II-III)	69,401	<b>56,366</b>	25.3	<b>20.5</b>	—	28,758	<b>31,411</b>	32.9	<b>34.0</b>	—	31,673	<b>32,819</b>	28.4	<b>26.1</b>	—	29,567	<b>31,909</b>	32.4	<b>33.2</b>	—
(参考)「新型コロナウイルス感染症関連の補助金(従業員向け慰労金を除く)」を除いた損益差額(IV-3')	63,444	<b>55,369</b>	23.1	<b>20.1</b>	—	26,460	<b>30,198</b>	30.3	<b>32.7</b>	—	19,386	<b>23,802</b>	17.4	<b>18.9</b>	—	27,197	<b>30,700</b>	29.8	<b>32.0</b>	—
V 税金	—	—	—	—	—	—	—	—	—	—	—	—	—	—	—	—	—	—	—	—
VI 税引後の総損益差額(IV-V)	—	—	—	—	—	—	—	—	—	—	—	—	—	—	—	—	—	—	—	—
施設数	11	—	—	—	—	541	—	—	—	—	4	—	—	—	—	552	—	—	—	—

(注) 1. 構成比率は「I' (参考)「新型コロナウイルス感染症関連の補助金(従業員向け慰労金を除く)」を除いた医療収益」と「II 介護収益」を合算した金額に対する各収益科目、又は費用科目の割合である。(以下同様)

2. 個人立の一般診療所の損益差額からは、開設者の報酬となる部分以外に、建物、設備について現存物の価値以上の改善を行うための内部資金に充てられることが考えられる。

3. 個人立の一般診療所は税金について調査していないので、個人立の一般診療所が含まれる集計区分では税金の集計はしていない。(以下同様)

一般診療所（医療法人）（集計2）

（1施設当たり損益）

	入院診療収益あり					入院診療収益なし										全体				
	金額		構成比率		金額の伸比率	金額		構成比率		金額の伸比率	（参考）有床					金額		構成比率		金額の伸比率
	前々年(度)	前年(度)	前々年(度)	前年(度)		前々年(度)	前年(度)	前々年(度)	前年(度)		前々年(度)	前年(度)	前々年(度)	前年(度)	前々年(度)	前年(度)	前々年(度)	前年(度)		
	千円	千円	%	%	%	千円	千円	%	%	%	千円	千円	%	%	%	千円	千円	%	%	%
I 業収益	421,533	<b>421,095</b>	96.7	<b>96.8</b>	-0.1	157,733	<b>165,437</b>	98.8	<b>98.8</b>	4.9	223,369	<b>222,476</b>	92.0	<b>91.6</b>	-0.4	180,509	<b>187,509</b>	98.4	<b>98.4</b>	3.9
I'（参考）「新型コロナウイルス感染症関連の補助金（従業員向け慰労金を除く）」を除いた業収益（I-3'）	417,288	<b>416,625</b>	95.7	<b>95.7</b>	-0.2	155,041	<b>162,949</b>	97.2	<b>97.3</b>	5.1	219,493	<b>219,537</b>	90.4	<b>90.4</b>	0.0	177,683	<b>184,850</b>	96.9	<b>97.0</b>	4.0
1. 入院診療収益	146,345	<b>146,653</b>	33.6	<b>33.7</b>	0.2	0	<b>0</b>	0.0	<b>0.0</b>	—	0	<b>0</b>	0.0	<b>0.0</b>	—	12,635	<b>12,662</b>	6.9	<b>6.6</b>	0.2
保険診療収益	95,515	<b>96,163</b>	21.9	<b>22.1</b>	0.7	0	<b>0</b>	0.0	<b>0.0</b>	—	0	<b>0</b>	0.0	<b>0.0</b>	—	8,246	<b>8,302</b>	4.5	<b>4.4</b>	0.7
公害等診療収益	632	<b>579</b>	0.1	<b>0.1</b>	-8.4	0	<b>0</b>	0.0	<b>0.0</b>	—	0	<b>0</b>	0.0	<b>0.0</b>	—	55	<b>50</b>	0.0	<b>0.0</b>	-9.1
その他の診療収益	50,198	<b>49,911</b>	11.5	<b>11.5</b>	-0.6	0	<b>0</b>	0.0	<b>0.0</b>	—	0	<b>0</b>	0.0	<b>0.0</b>	—	4,334	<b>4,309</b>	2.4	<b>2.3</b>	-0.6
2. 外来診療収益	248,842	<b>250,703</b>	57.1	<b>57.6</b>	0.7	145,611	<b>152,371</b>	91.3	<b>91.0</b>	4.6	215,281	<b>215,576</b>	88.7	<b>88.8</b>	0.1	154,524	<b>160,861</b>	84.2	<b>84.4</b>	4.1
保険診療収益	219,788	<b>221,485</b>	50.4	<b>50.9</b>	0.8	128,931	<b>134,748</b>	80.8	<b>80.4</b>	4.5	185,922	<b>194,746</b>	76.6	<b>80.2</b>	4.7	136,775	<b>142,236</b>	74.6	<b>74.6</b>	4.0
公害等診療収益	1,013	<b>930</b>	0.2	<b>0.2</b>	-8.2	1,221	<b>1,249</b>	0.8	<b>0.7</b>	2.3	2,901	<b>3,442</b>	1.2	<b>1.4</b>	18.6	1,203	<b>1,221</b>	0.7	<b>0.6</b>	1.5
その他の診療収益	28,041	<b>28,288</b>	6.4	<b>6.5</b>	0.9	15,459	<b>16,374</b>	9.7	<b>9.8</b>	5.9	26,458	<b>17,388</b>	10.9	<b>7.2</b>	-34.3	16,546	<b>17,403</b>	9.0	<b>9.1</b>	5.2
3. その他の業収益	26,345	<b>23,738</b>	6.0	<b>5.5</b>	-9.9	12,122	<b>13,066</b>	7.6	<b>7.8</b>	7.8	8,088	<b>6,900</b>	3.3	<b>2.8</b>	-14.7	13,350	<b>13,987</b>	7.3	<b>7.3</b>	4.8
3'.（再掲）新型コロナウイルス感染症関連の補助金（従業員向け慰労金を除く）	4,245	<b>4,470</b>	1.0	<b>1.0</b>	5.3	2,692	<b>2,488</b>	1.7	<b>1.5</b>	-7.6	3,876	<b>2,939</b>	1.6	<b>1.2</b>	-24.2	2,826	<b>2,659</b>	1.5	<b>1.4</b>	-5.9
II 介護収益	18,726	<b>18,513</b>	4.3	<b>4.3</b>	-1.1	4,532	<b>4,561</b>	2.8	<b>2.7</b>	0.6	23,262	<b>23,318</b>	9.6	<b>9.6</b>	0.2	5,757	<b>5,766</b>	3.1	<b>3.0</b>	0.2
III 業・介護費用	408,111	<b>414,896</b>	93.6	<b>95.3</b>	1.7	147,862	<b>152,149</b>	92.7	<b>90.8</b>	2.9	242,778	<b>242,844</b>	100.0	<b>100.0</b>	0.0	170,331	<b>174,833</b>	92.9	<b>91.7</b>	2.6
1. 給与費	205,278	<b>211,845</b>	47.1	<b>48.7</b>	3.2	79,340	<b>82,108</b>	49.7	<b>49.0</b>	3.5	122,454	<b>125,273</b>	50.4	<b>51.6</b>	2.3	90,213	<b>93,309</b>	49.2	<b>49.0</b>	3.4
2. 医薬品費	48,666	<b>47,925</b>	11.2	<b>11.0</b>	-1.5	18,112	<b>18,026</b>	11.4	<b>10.8</b>	-0.5	34,968	<b>32,486</b>	14.4	<b>13.4</b>	-7.1	20,750	<b>20,608</b>	11.3	<b>10.8</b>	-0.7
3. 材料費	27,197	<b>28,016</b>	6.2	<b>6.4</b>	3.0	5,559	<b>5,748</b>	3.5	<b>3.4</b>	3.4	13,386	<b>14,063</b>	5.5	<b>5.8</b>	5.1	7,427	<b>7,671</b>	4.0	<b>4.0</b>	3.3
4. 給食用材料費	3,549	<b>3,521</b>	0.8	<b>0.8</b>	-0.8	164	<b>145</b>	0.1	<b>0.1</b>	-11.6	787	<b>732</b>	0.3	<b>0.3</b>	-7.0	456	<b>436</b>	0.2	<b>0.2</b>	-4.4
5. 委託費	24,289	<b>25,974</b>	5.6	<b>6.0</b>	6.9	6,453	<b>6,924</b>	4.0	<b>4.1</b>	7.3	10,958	<b>10,395</b>	4.5	<b>4.3</b>	-5.1	7,993	<b>8,569</b>	4.4	<b>4.5</b>	7.2
（再掲）給食委託費	6,429	<b>6,897</b>	1.5	<b>1.6</b>	7.3	193	<b>179</b>	0.1	<b>0.1</b>	-7.3	710	<b>717</b>	0.3	<b>0.3</b>	1.0	731	<b>759</b>	0.4	<b>0.4</b>	3.8
（再掲）人材委託費	4,028	<b>4,515</b>	0.9	<b>1.0</b>	12.1	800	<b>860</b>	0.5	<b>0.5</b>	7.5	3,346	<b>3,103</b>	1.4	<b>1.3</b>	-7.3	1,079	<b>1,176</b>	0.6	<b>0.6</b>	9.0
（再掲）紹介手数料	275	<b>287</b>	0.1	<b>0.1</b>	4.4	77	<b>88</b>	0.0	<b>0.1</b>	14.3	63	<b>92</b>	0.0	<b>0.0</b>	46.0	94	<b>105</b>	0.1	<b>0.1</b>	11.7
6. 減価償却費	15,818	<b>15,205</b>	3.6	<b>3.5</b>	-3.9	6,024	<b>6,098</b>	3.8	<b>3.6</b>	1.2	10,531	<b>10,046</b>	4.3	<b>4.1</b>	-4.6	6,869	<b>6,884</b>	3.7	<b>3.6</b>	0.2
（再掲）建物減価償却費	4,092	<b>4,079</b>	0.9	<b>0.9</b>	-0.3	1,016	<b>1,011</b>	0.6	<b>0.6</b>	-0.5	2,518	<b>2,476</b>	1.0	<b>1.0</b>	-1.7	1,282	<b>1,276</b>	0.7	<b>0.7</b>	-0.5
（再掲）医療機器減価償却費	5,122	<b>4,904</b>	1.2	<b>1.1</b>	-4.3	2,230	<b>2,204</b>	1.4	<b>1.3</b>	-1.2	3,032	<b>2,721</b>	1.2	<b>1.1</b>	-10.3	2,480	<b>2,437</b>	1.4	<b>1.3</b>	-1.7
7. その他の業・介護費用	83,314	<b>82,410</b>	19.1	<b>18.9</b>	-1.1	32,211	<b>33,098</b>	20.2	<b>19.8</b>	2.8	49,694	<b>49,849</b>	20.5	<b>20.5</b>	0.3	36,623	<b>37,356</b>	20.0	<b>19.6</b>	2.0
（再掲）設備機器賃借料	5,508	<b>5,580</b>	1.3	<b>1.3</b>	1.3	2,120	<b>2,138</b>	1.3	<b>1.3</b>	0.8	3,073	<b>3,174</b>	1.3	<b>1.3</b>	3.3	2,412	<b>2,435</b>	1.3	<b>1.3</b>	1.0
（再掲）医療機器賃借料	3,898	<b>3,763</b>	0.9	<b>0.9</b>	-3.5	1,281	<b>1,259</b>	0.8	<b>0.8</b>	-1.7	1,632	<b>1,511</b>	0.7	<b>0.6</b>	-7.4	1,507	<b>1,475</b>	0.8	<b>0.8</b>	-2.1
（再掲）水道光熱費	6,852	<b>8,059</b>	1.6	<b>1.9</b>	17.6	1,675	<b>1,933</b>	1.0	<b>1.2</b>	15.4	3,859	<b>4,385</b>	1.6	<b>1.8</b>	13.6	2,122	<b>2,462</b>	1.2	<b>1.3</b>	16.0
IV 損益差額（I + II - III）	32,148	<b>24,712</b>	7.4	<b>5.7</b>	—	14,403	<b>17,849</b>	9.0	<b>10.7</b>	—	3,853	<b>2,950</b>	1.6	<b>1.2</b>	—	15,935	<b>18,442</b>	8.7	<b>9.7</b>	—
（参考）「新型コロナウイルス感染症関連の補助金（従業員向け慰労金を除く）」を除いた損益差額（IV-3'）	27,903	<b>20,242</b>	6.4	<b>4.7</b>	—	11,711	<b>15,361</b>	7.3	<b>9.2</b>	—	-23	<b>11</b>	0.0	<b>0.0</b>	—	13,109	<b>15,783</b>	7.1	<b>8.3</b>	—
V 税金	7,281	<b>6,508</b>	1.7	<b>1.5</b>	-10.6	2,699	<b>3,701</b>	1.7	<b>2.2</b>	37.1	2,331	<b>2,814</b>	1.0	<b>1.2</b>	20.7	3,095	<b>3,943</b>	1.7	<b>2.1</b>	27.4
VI 税引後の総損益差額（IV - V）	24,867	<b>18,204</b>	5.7	<b>4.2</b>	—	11,704	<b>14,148</b>	7.3	<b>8.4</b>	—	1,522	<b>136</b>	0.6	<b>0.1</b>	—	12,840	<b>14,498</b>	7.0	<b>7.6</b>	—
施設数	115		—	—	—	1,217		—	—	—	34		—	—	—	1,332		—	—	—

一般診療所（その他）（集計2）

（1施設当たり損益）

	入院診療収益あり					入院診療収益なし										全体				
	金額		構成比率		金額の伸比率	金額		構成比率		金額の伸比率	(参考) 有床					金額		構成比率		金額の伸比率
	前々年(度)	前年(度)	前々年(度)	前年(度)		前々年(度)	前年(度)	前々年(度)	前年(度)		金額	構成比率	金額の伸比率	前々年(度)	前年(度)	前々年(度)	前年(度)			
	千円	千円	%	%	%	千円	千円	%	%	%	千円	千円	%	%	%	千円	千円	%	%	%
I 業収益	618,776	<b>627,884</b>	100.2	<b>99.8</b>	1.5	249,503	<b>253,835</b>	95.7	<b>95.4</b>	1.7	138,373	<b>143,034</b>	85.2	<b>86.0</b>	3.4	268,279	<b>272,854</b>	96.2	<b>95.9</b>	1.7
I' (参考)「新型コロナウイルス感染症関連の補助金 (従業員向け慰労金を除く)」を除いた 業収益(I-3')	615,341	<b>626,844</b>	99.7	<b>99.7</b>	1.9	247,183	<b>252,153</b>	94.8	<b>94.7</b>	2.0	135,869	<b>141,864</b>	83.6	<b>85.3</b>	4.4	265,903	<b>271,205</b>	95.4	<b>95.3</b>	2.0
1. 入院診療収益	58,930	<b>61,152</b>	9.5	<b>9.7</b>	3.8	0	<b>0</b>	0.0	<b>0.0</b>	—	0	<b>0</b>	0.0	<b>0.0</b>	—	2,996	<b>3,109</b>	1.1	<b>1.1</b>	3.8
保険診療収益	54,190	<b>53,277</b>	8.8	<b>8.5</b>	-1.7	0	<b>0</b>	0.0	<b>0.0</b>	—	0	<b>0</b>	0.0	<b>0.0</b>	—	2,755	<b>2,709</b>	1.0	<b>1.0</b>	-1.7
公営等診療収益	0	<b>0</b>	0.0	<b>0.0</b>	—	0	<b>0</b>	0.0	<b>0.0</b>	—	0	<b>0</b>	0.0	<b>0.0</b>	—	0	<b>0</b>	0.0	<b>0.0</b>	—
その他の診療収益	4,740	<b>7,874</b>	0.8	<b>1.3</b>	66.1	0	<b>0</b>	0.0	<b>0.0</b>	—	0	<b>0</b>	0.0	<b>0.0</b>	—	241	<b>400</b>	0.1	<b>0.1</b>	66.0
2. 外来診療収益	485,347	<b>511,700</b>	78.6	<b>81.4</b>	5.4	214,214	<b>223,060</b>	82.2	<b>83.8</b>	4.1	106,732	<b>108,812</b>	65.7	<b>65.5</b>	1.9	228,000	<b>237,736</b>	81.8	<b>83.5</b>	4.3
保険診療収益	392,670	<b>410,012</b>	63.6	<b>65.2</b>	4.4	198,417	<b>207,562</b>	76.1	<b>78.0</b>	4.6	106,153	<b>108,164</b>	65.3	<b>65.1</b>	1.9	208,295	<b>217,856</b>	74.7	<b>76.5</b>	4.6
公営等診療収益	10	<b>3</b>	0.0	<b>0.0</b>	-70.0	1,043	<b>1,175</b>	0.4	<b>0.4</b>	12.7	5	<b>21</b>	0.0	<b>0.0</b>	320.0	991	<b>1,116</b>	0.4	<b>0.4</b>	12.6
その他の診療収益	92,667	<b>101,685</b>	15.0	<b>16.2</b>	9.7	14,753	<b>14,322</b>	5.7	<b>5.4</b>	-2.9	574	<b>628</b>	0.4	<b>0.4</b>	9.4	18,715	<b>18,764</b>	6.7	<b>6.6</b>	0.3
3. その他の業収益	74,500	<b>55,033</b>	12.1	<b>8.8</b>	-26.1	35,289	<b>30,775</b>	13.5	<b>11.6</b>	-12.8	31,641	<b>34,222</b>	19.5	<b>20.6</b>	8.2	37,283	<b>32,009</b>	13.4	<b>11.2</b>	-14.1
3'. (再掲)新型コロナウイルス感染症関連の補助金 (従業員向け慰労金を除く)	3,436	<b>1,040</b>	0.6	<b>0.2</b>	-69.7	2,320	<b>1,682</b>	0.9	<b>0.6</b>	-27.5	2,504	<b>1,170</b>	1.5	<b>0.7</b>	-53.3	2,377	<b>1,649</b>	0.9	<b>0.6</b>	-30.6
II 介護収益	2,064	<b>2,085</b>	0.3	<b>0.3</b>	1.0	13,516	<b>14,012</b>	5.2	<b>5.3</b>	3.7	26,579	<b>24,370</b>	16.4	<b>14.7</b>	-8.3	12,934	<b>13,406</b>	4.6	<b>4.7</b>	3.6
III 業・介護費用	474,262	<b>455,884</b>	76.8	<b>72.5</b>	-3.9	251,296	<b>257,377</b>	96.4	<b>96.7</b>	2.4	175,296	<b>179,835</b>	107.9	<b>108.2</b>	2.6	262,633	<b>267,471</b>	94.2	<b>94.0</b>	1.8
1. 給与費	246,501	<b>238,624</b>	39.9	<b>37.9</b>	-3.2	136,405	<b>139,387</b>	52.3	<b>52.4</b>	2.2	116,708	<b>118,507</b>	71.8	<b>71.3</b>	1.5	142,003	<b>144,433</b>	50.9	<b>50.7</b>	1.7
2. 医薬品費	37,528	<b>37,576</b>	6.1	<b>6.0</b>	0.1	26,485	<b>26,865</b>	10.2	<b>10.1</b>	1.4	15,605	<b>15,201</b>	9.6	<b>9.1</b>	-2.6	27,046	<b>27,410</b>	9.7	<b>9.6</b>	1.3
3. 材料費	64,332	<b>68,018</b>	10.4	<b>10.8</b>	5.7	10,742	<b>11,326</b>	4.1	<b>4.3</b>	5.4	2,346	<b>6,723</b>	1.4	<b>4.0</b>	186.6	13,467	<b>14,209</b>	4.8	<b>5.0</b>	5.5
4. 給食用材料費	1,586	<b>2,068</b>	0.3	<b>0.3</b>	30.4	318	<b>414</b>	0.1	<b>0.2</b>	30.2	2,428	<b>2,251</b>	1.5	<b>1.4</b>	-7.3	383	<b>499</b>	0.1	<b>0.2</b>	30.3
5. 委託費	10,950	<b>11,059</b>	1.8	<b>1.8</b>	1.0	25,464	<b>24,983</b>	9.8	<b>9.4</b>	-1.9	15,172	<b>14,418</b>	9.3	<b>8.7</b>	-5.0	24,726	<b>24,275</b>	8.9	<b>8.5</b>	-1.8
(再掲)給食委託費	1,908	<b>1,712</b>	0.3	<b>0.3</b>	-10.3	309	<b>310</b>	0.1	<b>0.1</b>	0.3	0	<b>0</b>	0.0	<b>0.0</b>	—	390	<b>381</b>	0.1	<b>0.1</b>	-2.3
(再掲)人材委託費	0	<b>957</b>	0.0	<b>0.2</b>	—	1,896	<b>1,692</b>	0.7	<b>0.6</b>	-10.8	0	<b>0</b>	0.0	<b>0.0</b>	—	1,800	<b>1,655</b>	0.6	<b>0.6</b>	-8.1
(再掲)紹介手数料	0	<b>301</b>	0.0	<b>0.0</b>	—	103	<b>88</b>	0.0	<b>0.0</b>	-14.6	0	<b>0</b>	0.0	<b>0.0</b>	—	98	<b>98</b>	0.0	<b>0.0</b>	0.0
6. 減価償却費	48,068	<b>21,221</b>	7.8	<b>3.4</b>	-55.9	18,226	<b>18,289</b>	7.0	<b>6.9</b>	0.3	4,514	<b>4,080</b>	2.8	<b>2.5</b>	-9.6	19,744	<b>18,438</b>	7.1	<b>6.5</b>	-6.6
(再掲)建物減価償却費	6,493	<b>6,619</b>	1.1	<b>1.1</b>	1.9	10,302	<b>10,397</b>	4.0	<b>3.9</b>	0.9	1,339	<b>1,339</b>	0.8	<b>0.8</b>	0.0	10,108	<b>10,205</b>	3.6	<b>3.6</b>	1.0
(再掲)医療機器減価償却費	15,598	<b>8,598</b>	2.5	<b>1.4</b>	-44.9	3,702	<b>3,922</b>	1.4	<b>1.5</b>	5.9	1,834	<b>1,307</b>	1.1	<b>0.8</b>	-28.7	4,307	<b>4,160</b>	1.5	<b>1.5</b>	-3.4
7. その他の業・介護費用	65,297	<b>77,319</b>	10.6	<b>12.3</b>	18.4	33,656	<b>36,112</b>	12.9	<b>13.6</b>	7.3	18,523	<b>18,655</b>	11.4	<b>11.2</b>	0.7	35,264	<b>38,207</b>	12.6	<b>13.4</b>	8.3
(再掲)設備機器賃借料	106	<b>83</b>	0.0	<b>0.0</b>	-21.7	3,141	<b>3,049</b>	1.2	<b>1.1</b>	-2.9	1,126	<b>981</b>	0.7	<b>0.6</b>	-12.9	2,986	<b>2,898</b>	1.1	<b>1.0</b>	-2.9
(再掲)医療機器賃借料	59	<b>61</b>	0.0	<b>0.0</b>	3.4	2,276	<b>2,114</b>	0.9	<b>0.8</b>	-7.1	1,073	<b>928</b>	0.7	<b>0.6</b>	-13.5	2,163	<b>2,009</b>	0.8	<b>0.7</b>	-7.1
(再掲)水道光熱費	4,485	<b>4,642</b>	0.7	<b>0.7</b>	3.5	4,696	<b>5,968</b>	1.8	<b>2.2</b>	27.1	2,796	<b>3,714</b>	1.7	<b>2.2</b>	32.8	4,686	<b>5,901</b>	1.7	<b>2.1</b>	25.9
IV 損益差額(I+II-III)	146,578	<b>174,085</b>	23.7	<b>27.7</b>	—	11,723	<b>10,470</b>	4.5	<b>3.9</b>	—	-10,344	<b>-12,431</b>	-6.4	<b>-7.5</b>	—	18,580	<b>18,790</b>	6.7	<b>6.6</b>	—
(参考)「新型コロナウイルス感染症関連の補助金 (従業員向け慰労金を除く)」を除いた 損益差額(IV-3')	143,142	<b>173,044</b>	23.2	<b>27.5</b>	—	9,403	<b>8,789</b>	3.6	<b>3.3</b>	—	-12,848	<b>-13,601</b>	-7.9	<b>-8.2</b>	—	16,203	<b>17,141</b>	5.8	<b>6.0</b>	—
V 税金	63,608	<b>96,047</b>	10.3	<b>15.3</b>	51.0	1,242	<b>497</b>	0.5	<b>0.2</b>	-60.0	101	<b>101</b>	0.1	<b>0.1</b>	0.0	4,413	<b>5,355</b>	1.6	<b>1.9</b>	21.3
VI 税引後の総損益差額(IV-V)	82,970	<b>78,038</b>	13.4	<b>12.4</b>	—	10,481	<b>9,973</b>	4.0	<b>3.7</b>	—	-10,445	<b>-12,532</b>	-6.4	<b>-7.5</b>	—	14,167	<b>13,434</b>	5.1	<b>4.7</b>	—
施設数	3		—		—	56		—		—	3		—		—	59		—		—

(注)「一般診療所(その他)」とは、市町村立、国民健康保険組合、社会福祉法人、医療生協などの一般診療所である。(以下同様)

一般診療所（全体）（集計2）

（1施設当たり損益）

	入院診療収益あり					入院診療収益なし										全体				
	金額		構成比率		金額の伸び率	金額		構成比率		金額の伸び率	(参考) 有床					金額		構成比率		金額の伸び率
	前々年(度)	前年(度)	前々年(度)	前年(度)		前々年(度)	前年(度)	前々年(度)	前年(度)		金額	構成比率	金額の伸び率	前々年(度)	前年(度)	前々年(度)	前年(度)			
	千円	千円	%	%	%	千円	千円	%	%	%	千円	千円	%	%	%	千円	千円	%	%	%
I 業収益	413,606	<b>413,104</b>	97.0	<b>97.0</b>	-0.1	140,249	<b>146,693</b>	99.3	<b>99.0</b>	4.6	207,348	<b>207,975</b>	92.5	<b>92.1</b>	0.3	158,397	<b>164,381</b>	98.9	<b>98.7</b>	3.8
I' (参考)「新型コロナウイルス感染症関連の補助金 (従業員向け慰労金を除く)」を除いた 業収益(I-3')	409,233	<b>409,010</b>	96.0	<b>96.0</b>	-0.1	137,686	<b>144,610</b>	97.5	<b>97.6</b>	5.0	202,751	<b>204,572</b>	90.5	<b>90.6</b>	0.9	155,714	<b>162,164</b>	97.2	<b>97.3</b>	4.1
1. 入院診療収益	137,984	<b>138,166</b>	32.4	<b>32.4</b>	0.1	0	<b>0</b>	0.0	<b>0.0</b>	-	0	<b>0</b>	0.0	<b>0.0</b>	-	9,161	<b>9,173</b>	5.7	<b>5.5</b>	0.1
保険診療収益	91,163	<b>92,170</b>	21.4	<b>21.6</b>	1.1	0	<b>0</b>	0.0	<b>0.0</b>	-	0	<b>0</b>	0.0	<b>0.0</b>	-	6,053	<b>6,119</b>	3.8	<b>3.7</b>	1.1
公営等診療収益	697	<b>626</b>	0.2	<b>0.1</b>	-10.2	0	<b>0</b>	0.0	<b>0.0</b>	-	0	<b>0</b>	0.0	<b>0.0</b>	-	46	<b>42</b>	0.0	<b>0.0</b>	-8.7
その他の診療収益	46,125	<b>45,370</b>	10.8	<b>10.7</b>	-1.6	0	<b>0</b>	0.0	<b>0.0</b>	-	0	<b>0</b>	0.0	<b>0.0</b>	-	3,062	<b>3,012</b>	1.9	<b>1.8</b>	-1.6
2. 外来診療収益	249,255	<b>251,748</b>	58.5	<b>59.1</b>	1.0	129,311	<b>135,623</b>	91.6	<b>91.5</b>	4.9	195,996	<b>197,647</b>	87.5	<b>87.5</b>	0.8	137,275	<b>143,333</b>	85.7	<b>86.0</b>	4.4
保険診療収益	220,637	<b>222,689</b>	51.7	<b>52.3</b>	0.9	114,023	<b>119,741</b>	80.8	<b>80.8</b>	5.0	170,775	<b>179,488</b>	76.2	<b>79.5</b>	5.1	121,102	<b>126,576</b>	75.6	<b>76.0</b>	4.5
公営等診療収益	1,153	<b>1,091</b>	0.3	<b>0.3</b>	-5.4	1,087	<b>1,118</b>	0.8	<b>0.8</b>	2.9	2,410	<b>2,859</b>	1.1	<b>1.3</b>	18.6	1,092	<b>1,116</b>	0.7	<b>0.7</b>	2.2
その他の診療収益	27,465	<b>27,969</b>	6.4	<b>6.6</b>	1.8	14,201	<b>14,763</b>	10.1	<b>10.0</b>	4.0	22,811	<b>15,301</b>	10.2	<b>6.8</b>	-32.9	15,081	<b>15,640</b>	9.4	<b>9.4</b>	3.7
3. その他の業収益	26,366	<b>23,190</b>	6.2	<b>5.4</b>	-12.0	10,937	<b>11,070</b>	7.7	<b>7.5</b>	1.2	11,351	<b>10,327</b>	5.1	<b>4.6</b>	-9.0	11,962	<b>11,875</b>	7.5	<b>7.1</b>	-0.7
3'. (再掲)新型コロナウイルス感染症関連の補助金 (従業員向け慰労金を除く)	4,372	<b>4,094</b>	1.0	<b>1.0</b>	-6.4	2,563	<b>2,083</b>	1.8	<b>1.4</b>	-18.7	4,596	<b>3,402</b>	2.1	<b>1.5</b>	-26.0	2,683	<b>2,216</b>	1.7	<b>1.3</b>	-17.4
II 介護収益	17,202	<b>16,981</b>	4.0	<b>4.0</b>	-1.3	3,500	<b>3,538</b>	2.5	<b>2.4</b>	1.1	21,342	<b>21,243</b>	9.5	<b>9.4</b>	-0.5	4,410	<b>4,430</b>	2.8	<b>2.7</b>	0.5
III 業・介護費用	392,822	<b>399,200</b>	92.1	<b>93.7</b>	1.6	125,147	<b>128,564</b>	88.6	<b>86.8</b>	2.7	223,161	<b>224,478</b>	99.6	<b>99.4</b>	0.6	142,919	<b>146,533</b>	89.3	<b>88.0</b>	2.5
1. 給与費	195,588	<b>201,750</b>	45.9	<b>47.4</b>	3.2	64,075	<b>66,173</b>	45.4	<b>44.7</b>	3.3	114,250	<b>117,020</b>	51.0	<b>51.8</b>	2.4	72,807	<b>75,175</b>	45.5	<b>45.1</b>	3.3
2. 医薬品費	49,086	<b>48,744</b>	11.5	<b>11.4</b>	-0.7	16,979	<b>16,882</b>	12.0	<b>11.4</b>	-0.6	30,644	<b>28,716</b>	13.7	<b>12.7</b>	-6.3	19,110	<b>18,997</b>	11.9	<b>11.4</b>	-0.6
3. 材料費	27,320	<b>28,186</b>	6.4	<b>6.6</b>	3.2	4,711	<b>4,887</b>	3.3	<b>3.3</b>	3.7	11,483	<b>12,509</b>	5.1	<b>5.5</b>	8.9	6,212	<b>6,434</b>	3.9	<b>3.9</b>	3.6
4. 給食用材料費	3,355	<b>3,309</b>	0.8	<b>0.8</b>	-1.4	129	<b>119</b>	0.1	<b>0.1</b>	-7.8	830	<b>772</b>	0.4	<b>0.3</b>	-7.0	343	<b>331</b>	0.2	<b>0.2</b>	-3.5
5. 委託費	22,591	<b>24,010</b>	5.3	<b>5.6</b>	6.3	6,174	<b>6,558</b>	4.4	<b>4.4</b>	6.2	11,018	<b>10,527</b>	4.9	<b>4.7</b>	-4.5	7,264	<b>7,717</b>	4.5	<b>4.6</b>	6.2
(再掲)給食委託費	5,902	<b>6,315</b>	1.4	<b>1.5</b>	7.0	140	<b>131</b>	0.1	<b>0.1</b>	-6.4	588	<b>595</b>	0.3	<b>0.3</b>	1.2	523	<b>541</b>	0.3	<b>0.3</b>	3.4
(再掲)人材委託費	3,814	<b>4,269</b>	0.9	<b>1.0</b>	11.9	814	<b>840</b>	0.6	<b>0.6</b>	3.2	2,775	<b>2,574</b>	1.2	<b>1.1</b>	-7.2	1,013	<b>1,068</b>	0.6	<b>0.6</b>	5.4
(再掲)紹介手数料	253	<b>270</b>	0.1	<b>0.1</b>	6.7	61	<b>69</b>	0.0	<b>0.0</b>	13.1	52	<b>76</b>	0.0	<b>0.0</b>	46.2	74	<b>83</b>	0.0	<b>0.0</b>	12.2
6. 減価償却費	16,201	<b>14,985</b>	3.8	<b>3.5</b>	-7.5	5,794	<b>5,806</b>	4.1	<b>3.9</b>	0.2	9,519	<b>9,236</b>	4.2	<b>4.1</b>	-3.0	6,485	<b>6,415</b>	4.0	<b>3.9</b>	-1.1
(再掲)建物減価償却費	3,968	<b>3,970</b>	0.9	<b>0.9</b>	0.1	1,287	<b>1,277</b>	0.9	<b>0.9</b>	-0.8	2,275	<b>2,240</b>	1.0	<b>1.0</b>	-1.5	1,465	<b>1,456</b>	0.9	<b>0.9</b>	-0.6
(再掲)医療機器減価償却費	5,185	<b>4,779</b>	1.2	<b>1.1</b>	-7.8	1,986	<b>1,952</b>	1.4	<b>1.3</b>	-1.7	2,837	<b>2,689</b>	1.3	<b>1.2</b>	-5.2	2,198	<b>2,140</b>	1.4	<b>1.3</b>	-2.6
7. その他の業・介護費用	78,682	<b>78,215</b>	18.5	<b>18.4</b>	-0.6	27,286	<b>28,140</b>	19.3	<b>19.0</b>	3.1	45,417	<b>45,700</b>	20.3	<b>20.2</b>	0.6	30,698	<b>31,465</b>	19.2	<b>18.9</b>	2.5
(再掲)設備機器賃借料	4,977	<b>5,039</b>	1.2	<b>1.2</b>	1.2	1,885	<b>1,912</b>	1.3	<b>1.3</b>	1.4	2,702	<b>2,780</b>	1.2	<b>1.2</b>	2.9	2,090	<b>2,119</b>	1.3	<b>1.3</b>	1.4
(再掲)医療機器賃借料	3,527	<b>3,402</b>	0.8	<b>0.8</b>	-3.5	1,165	<b>1,152</b>	0.8	<b>0.8</b>	-1.1	1,479	<b>1,378</b>	0.7	<b>0.6</b>	-6.8	1,322	<b>1,301</b>	0.8	<b>0.8</b>	-1.6
(再掲)水道光熱費	6,534	<b>7,668</b>	1.5	<b>1.8</b>	17.4	1,514	<b>1,774</b>	1.1	<b>1.2</b>	17.2	3,582	<b>4,177</b>	1.6	<b>1.8</b>	16.6	1,848	<b>2,165</b>	1.2	<b>1.3</b>	17.2
IV 損益差額(I+II-III)	37,986	<b>30,885</b>	8.9	<b>7.3</b>	-	18,601	<b>21,666</b>	13.2	<b>14.6</b>	-	5,528	<b>4,739</b>	2.5	<b>2.1</b>	-	19,888	<b>22,278</b>	12.4	<b>13.4</b>	-
(参考)「新型コロナウイルス感染症関連の補助金 (従業員向け慰労金を除く)」を除いた 損益差額(IV-3')	33,613	<b>26,791</b>	7.9	<b>6.3</b>	-	16,038	<b>19,583</b>	11.4	<b>13.2</b>	-	932	<b>1,336</b>	0.4	<b>0.6</b>	-	17,205	<b>20,062</b>	10.7	<b>12.0</b>	-
V 税金	-	-	-	-	-	-	-	-	-	-	-	-	-	-	-	-	-	-	-	-
VI 税引後の総損益差額(IV-V)	-	-	-	-	-	-	-	-	-	-	-	-	-	-	-	-	-	-	-	-
施設数	129	-	-	-	-	1,814	-	-	-	-	41	-	-	-	-	1,943	-	-	-	-

(注)「全体」とは、個人、医療法人のほか、市町村立などを含めて単純集計したもの。

個人立の一般診療所の「損益差額」とそれ以外の一般診療所の「損益差額」では性質に異なる部分もあるものの、便宜上、これらを足し合わせて機械的に算出したものであることに留意。

歯科診療所（集計2）

（1施設当たり損益）

	個人					医療法人					その他					全体				
	金額		構成比率		金額の伸比率	金額		構成比率		金額の伸比率	金額		構成比率		金額の伸比率	金額		構成比率		金額の伸比率
	前々年(度)	前年(度)	前々年(度)	前年(度)	%	前々年(度)	前年(度)	前々年(度)	前年(度)	%	前々年(度)	前年(度)	前々年(度)	前年(度)	%	前々年(度)	前年(度)	前々年(度)	前年(度)	%
I 医業収益	千円	千円	%	%	%	千円	千円	%	%	%	千円	千円	%	%	%	千円	千円	%	%	%
I (参考)「新型コロナウイルス感染症関連の補助金(従業員向け慰労金を除く)を除いた医業収益(I-4)	47,958	<b>47,190</b>	100.5	<b>99.9</b>	-1.6	108,852	<b>110,768</b>	100.1	<b>99.7</b>	1.8	*	*	*	*	—	68,911	<b>69,065</b>	100.3	<b>99.8</b>	0.2
I' (参考)「新型コロナウイルス感染症関連の補助金(従業員向け慰労金を除く)を除いた医業収益(I-4)	47,518	<b>47,043</b>	99.5	<b>99.6</b>	-1.0	108,199	<b>110,500</b>	99.5	<b>99.5</b>	2.1	*	*	*	*	—	68,399	<b>68,876</b>	99.5	<b>99.5</b>	0.7
1. 保険診療収益	39,252	<b>39,193</b>	82.2	<b>82.9</b>	-0.2	77,668	<b>78,427</b>	71.4	<b>70.6</b>	1.0	*	*	*	*	—	52,489	<b>52,708</b>	76.4	<b>76.1</b>	0.4
2. 労災等診療収益	6	<b>4</b>	0.0	<b>0.0</b>	-33.3	1	<b>7</b>	0.0	<b>0.0</b>	600.0	*	*	*	*	—	4	<b>5</b>	0.0	<b>0.0</b>	25.0
3. その他の診療収益	7,267	<b>6,909</b>	15.2	<b>14.6</b>	-4.9	28,353	<b>29,860</b>	26.1	<b>26.9</b>	5.3	*	*	*	*	—	14,508	<b>14,792</b>	21.1	<b>21.4</b>	2.0
4. その他の医業収益	1,434	<b>1,084</b>	3.0	<b>2.3</b>	-24.4	2,829	<b>2,474</b>	2.6	<b>2.2</b>	-12.5	*	*	*	*	—	1,911	<b>1,560</b>	2.8	<b>2.3</b>	-18.4
4'. (再掲)新型コロナウイルス感染症関連の補助金(従業員向け慰労金を除く)	440	<b>147</b>	0.9	<b>0.3</b>	-66.6	653	<b>268</b>	0.6	<b>0.2</b>	-59.0	*	*	*	*	—	512	<b>188</b>	0.7	<b>0.3</b>	-63.3
II 介護収益	217	<b>213</b>	0.5	<b>0.5</b>	-1.8	559	<b>584</b>	0.5	<b>0.5</b>	4.5	*	*	*	*	—	335	<b>340</b>	0.5	<b>0.5</b>	1.5
III 医業・介護費用	34,979	<b>35,023</b>	73.3	<b>74.1</b>	0.1	99,000	<b>101,729</b>	91.0	<b>91.6</b>	2.8	*	*	*	*	—	57,103	<b>58,073</b>	83.1	<b>83.9</b>	1.7
1. 給与費	14,192	<b>14,268</b>	29.7	<b>30.2</b>	0.5	51,983	<b>53,362</b>	47.8	<b>48.0</b>	2.7	*	*	*	*	—	27,285	<b>27,816</b>	39.7	<b>40.2</b>	1.9
2. 医薬品費	761	<b>720</b>	1.6	<b>1.5</b>	-5.4	1,135	<b>1,139</b>	1.0	<b>1.0</b>	0.4	*	*	*	*	—	889	<b>864</b>	1.3	<b>1.2</b>	-2.8
3. 歯科材料費	3,868	<b>3,551</b>	8.1	<b>7.5</b>	-8.2	8,817	<b>9,170</b>	8.1	<b>8.3</b>	4.0	*	*	*	*	—	5,573	<b>5,487</b>	8.1	<b>7.9</b>	-1.5
4. 委託費	3,808	<b>3,796</b>	8.0	<b>8.0</b>	-0.3	6,608	<b>7,107</b>	6.1	<b>6.4</b>	7.6	*	*	*	*	—	4,768	<b>4,931</b>	6.9	<b>7.1</b>	3.4
(再掲)人材委託費	398	<b>433</b>	0.8	<b>0.9</b>	8.8	667	<b>652</b>	0.6	<b>0.6</b>	-2.2	*	*	*	*	—	490	<b>507</b>	0.7	<b>0.7</b>	3.5
(再掲)紹介手数料	2	<b>3</b>	0.0	<b>0.0</b>	50.0	22	<b>41</b>	0.0	<b>0.0</b>	86.4	*	*	*	*	—	9	<b>16</b>	0.0	<b>0.0</b>	77.8
5. 減価償却費	2,774	<b>2,737</b>	5.8	<b>5.8</b>	-1.3	4,965	<b>5,033</b>	4.6	<b>4.5</b>	1.4	*	*	*	*	—	3,538	<b>3,533</b>	5.1	<b>5.1</b>	-0.1
(再掲)建物減価償却費	556	<b>559</b>	1.2	<b>1.2</b>	0.5	606	<b>600</b>	0.6	<b>0.5</b>	-1.0	*	*	*	*	—	573	<b>573</b>	0.8	<b>0.8</b>	0.0
(再掲)医療機器減価償却費	1,140	<b>1,110</b>	2.4	<b>2.3</b>	-2.6	2,130	<b>2,127</b>	2.0	<b>1.9</b>	-0.1	*	*	*	*	—	1,493	<b>1,468</b>	2.2	<b>2.1</b>	-1.7
6. その他の医業費用	9,577	<b>9,951</b>	20.1	<b>21.1</b>	3.9	25,491	<b>25,917</b>	23.4	<b>23.3</b>	1.7	*	*	*	*	—	15,050	<b>15,443</b>	21.9	<b>22.3</b>	2.6
(再掲)設備機器賃借料	391	<b>386</b>	0.8	<b>0.8</b>	-1.3	580	<b>593</b>	0.5	<b>0.5</b>	2.2	*	*	*	*	—	457	<b>458</b>	0.7	<b>0.7</b>	0.2
(再掲)医療機器賃借料	224	<b>216</b>	0.5	<b>0.5</b>	-3.6	297	<b>293</b>	0.3	<b>0.3</b>	-1.3	*	*	*	*	—	249	<b>243</b>	0.4	<b>0.4</b>	-2.4
(再掲)水道光熱費	666	<b>750</b>	1.4	<b>1.6</b>	12.6	992	<b>1,119</b>	0.9	<b>1.0</b>	12.8	*	*	*	*	—	783	<b>881</b>	1.1	<b>1.3</b>	12.5
IV 損益差額(I+II-III)	13,196	<b>12,380</b>	27.6	<b>26.2</b>	—	10,412	<b>9,623</b>	9.6	<b>8.7</b>	—	*	*	*	*	—	12,143	<b>11,332</b>	17.7	<b>16.4</b>	—
(参考)「新型コロナウイルス感染症関連の補助金(従業員向け慰労金を除く)を除いた損益差額(IV-4)	12,757	<b>12,232</b>	26.7	<b>25.9</b>	—	9,759	<b>9,356</b>	9.0	<b>8.4</b>	—	*	*	*	*	—	11,630	<b>11,144</b>	16.9	<b>16.1</b>	—
V 税金	—	—	—	—	—	2,015	<b>1,488</b>	1.9	<b>1.3</b>	-26.2	*	*	*	*	—	—	—	—	—	—
VI 税引後の総損益差額(IV-V)	—	—	—	—	—	8,397	<b>8,135</b>	7.7	<b>7.3</b>	—	*	*	*	*	—	—	—	—	—	—
施設数	281	—	—	—	—	148	—	—	—	—	*	—	—	—	—	430	—	—	—	—
平均ユニット数	3	3	—	—	—	5	5	—	—	—	*	*	—	—	—	4	4	—	—	—

- (注) 1. 構成比率は「I' (参考)「新型コロナウイルス感染症関連の補助金(従業員向け慰労金を除く)を除いた医業収益」と「II 介護収益」を合算した金額に対する各収益科目、又は費用科目の割合である。  
 2. その他とは、市町村立などの歯科診療所である。(以下同様)  
 3. 個人立の歯科診療所の損益差額からは、開設者の報酬となる部分以外に、建物、設備について現存物の価値以上の改善を行うための内部資金に充てられることが考えられる。  
 4. 個人立の歯科診療所は税金について調査していないので、個人立の歯科診療所が含まれる集計区分では税金の集計はしていない。(以下同様)  
 5. 「全体」とは、個人、医療法人のほか、市町村立などを含めて単純集計したもの。  
 個人立の歯科診療所の「損益差額」とそれ以外の歯科診療所の「損益差額」では性質に異なる部分もあるものの、便宜上、これらを足し合わせて機械的に算出したものであることに留意。



保険薬局（集計2）

（1施設当たり損益）

	個人					法人					全体					(参考)全体(その他の薬局事業収益割合が高い保険薬局を除く)				
	金額		構成比率		金額の伸び率	金額		構成比率		金額の伸び率	金額		構成比率		金額の伸び率	金額		構成比率		金額の伸び率
	前々年(度)	前年(度)	前々年(度)	前年(度)		前々年(度)	前年(度)	前々年(度)	前年(度)		前々年(度)	前年(度)	前々年(度)	前年(度)		前々年(度)	前年(度)	前々年(度)	前年(度)	
	千円	千円	%	%	%	千円	千円	%	%	%	千円	千円	%	%	%	千円	千円	%	%	%
I 収益	69,644	<b>69,657</b>	100.3	<b>99.8</b>	0.0	279,153	<b>285,553</b>	99.9	<b>99.8</b>	2.3	271,548	<b>277,716</b>	99.9	<b>99.8</b>	2.3	263,482	<b>269,279</b>	99.8	<b>99.7</b>	2.2
I' (参考)「新型コロナウイルス感染症関連の補助金(従業員向け慰労金を除く)を除いた収益(I-3)	69,283	<b>69,566</b>	99.8	<b>99.7</b>	0.4	278,727	<b>285,315</b>	99.7	<b>99.7</b>	2.4	271,124	<b>277,483</b>	99.7	<b>99.7</b>	2.3	263,050	<b>269,037</b>	99.7	<b>99.7</b>	2.3
1. 保険調剤収益	65,078	<b>65,800</b>	93.7	<b>94.3</b>	1.1	257,835	<b>263,614</b>	92.2	<b>92.1</b>	2.2	250,838	<b>256,433</b>	92.2	<b>92.1</b>	2.2	260,192	<b>265,834</b>	98.6	<b>98.5</b>	2.2
2. 公害等調剤収益	97	<b>85</b>	0.1	<b>0.1</b>	-12.4	356	<b>360</b>	0.1	<b>0.1</b>	1.1	346	<b>350</b>	0.1	<b>0.1</b>	1.2	368	<b>372</b>	0.1	<b>0.1</b>	1.1
3. その他の薬局事業収益	4,468	<b>3,772</b>	6.4	<b>5.4</b>	-15.6	20,962	<b>21,579</b>	7.5	<b>7.5</b>	2.9	20,363	<b>20,933</b>	7.5	<b>7.5</b>	2.8	2,922	<b>3,072</b>	1.1	<b>1.1</b>	5.1
3'. (再掲)新型コロナウイルス感染症関連の補助金(従業員向け慰労金を除く)	361	<b>91</b>	0.5	<b>0.1</b>	-74.8	426	<b>238</b>	0.2	<b>0.1</b>	-44.1	424	<b>233</b>	0.2	<b>0.1</b>	-45.0	432	<b>241</b>	0.2	<b>0.1</b>	-44.2
II 介護収益	173	<b>221</b>	0.2	<b>0.3</b>	27.7	830	<b>911</b>	0.3	<b>0.3</b>	9.8	806	<b>886</b>	0.3	<b>0.3</b>	9.9	840	<b>927</b>	0.3	<b>0.3</b>	10.4
III 費用	62,210	<b>61,955</b>	89.6	<b>88.8</b>	-0.4	263,500	<b>270,900</b>	94.3	<b>94.6</b>	2.8	256,193	<b>263,315</b>	94.2	<b>94.6</b>	2.8	249,647	<b>256,542</b>	94.6	<b>95.0</b>	2.8
1. 給与費	8,597	<b>9,049</b>	12.4	<b>13.0</b>	5.3	36,763	<b>37,702</b>	13.2	<b>13.2</b>	2.6	35,741	<b>36,662</b>	13.1	<b>13.2</b>	2.6	34,872	<b>35,798</b>	13.2	<b>13.3</b>	2.7
2. 医薬品等費	44,052	<b>44,458</b>	63.4	<b>63.7</b>	0.9	192,928	<b>198,219</b>	69.0	<b>69.3</b>	2.7	187,524	<b>192,637</b>	69.0	<b>69.2</b>	2.7	182,639	<b>187,391</b>	69.2	<b>69.4</b>	2.6
(再掲)調剤用医薬品費	35,212	<b>34,456</b>	50.7	<b>49.4</b>	-2.1	164,632	<b>165,138</b>	58.9	<b>57.7</b>	0.3	162,444	<b>162,928</b>	59.7	<b>58.5</b>	0.3	165,209	<b>165,610</b>	62.6	<b>61.3</b>	0.2
(再掲)一般用医薬品費	497	<b>549</b>	0.7	<b>0.8</b>	10.5	2,012	<b>2,203</b>	0.7	<b>0.8</b>	9.5	1,986	<b>2,175</b>	0.7	<b>0.8</b>	9.5	1,537	<b>1,731</b>	0.6	<b>0.6</b>	12.6
3. 委託費	126	<b>0</b>	0.2	<b>0.0</b>	-100.0	782	<b>743</b>	0.3	<b>0.3</b>	-5.0	758	<b>716</b>	0.3	<b>0.3</b>	-5.5	802	<b>747</b>	0.3	<b>0.3</b>	-6.9
(再掲)人材委託費	118	<b>0</b>	0.2	<b>0.0</b>	-100.0	499	<b>476</b>	0.2	<b>0.2</b>	-4.6	485	<b>459</b>	0.2	<b>0.2</b>	-5.4	512	<b>476</b>	0.2	<b>0.2</b>	-7.0
(再掲)紹介手数料	22	<b>0</b>	0.0	<b>0.0</b>	-100.0	96	<b>93</b>	0.0	<b>0.0</b>	-3.1	93	<b>89</b>	0.0	<b>0.0</b>	-4.3	98	<b>93</b>	0.0	<b>0.0</b>	-5.1
4. 減価償却費	1,329	<b>1,322</b>	1.9	<b>1.9</b>	-0.5	2,602	<b>2,506</b>	0.9	<b>0.9</b>	-3.7	2,556	<b>2,463</b>	0.9	<b>0.9</b>	-3.6	2,589	<b>2,486</b>	1.0	<b>0.9</b>	-4.0
(再掲)建物減価償却費	304	<b>301</b>	0.4	<b>0.4</b>	-1.0	556	<b>557</b>	0.2	<b>0.2</b>	0.2	547	<b>547</b>	0.2	<b>0.2</b>	0.0	572	<b>573</b>	0.2	<b>0.2</b>	0.2
(再掲)調剤用機器減価償却費	262	<b>251</b>	0.4	<b>0.4</b>	-4.2	949	<b>894</b>	0.3	<b>0.3</b>	-5.8	924	<b>871</b>	0.3	<b>0.3</b>	-5.7	979	<b>924</b>	0.4	<b>0.3</b>	-5.6
5. その他の経費	8,106	<b>7,127</b>	11.7	<b>10.2</b>	-12.1	30,425	<b>31,730</b>	10.9	<b>11.1</b>	4.3	29,614	<b>30,837</b>	10.9	<b>11.1</b>	4.1	28,745	<b>30,119</b>	10.9	<b>11.2</b>	4.8
(再掲)設備機器賃借料	405	<b>447</b>	0.6	<b>0.6</b>	10.4	417	<b>406</b>	0.1	<b>0.1</b>	-2.6	416	<b>407</b>	0.2	<b>0.1</b>	-2.2	427	<b>417</b>	0.2	<b>0.2</b>	-2.3
(再掲)調剤用機器賃借料	165	<b>176</b>	0.2	<b>0.3</b>	6.7	271	<b>257</b>	0.1	<b>0.1</b>	-5.2	267	<b>254</b>	0.1	<b>0.1</b>	-4.9	277	<b>263</b>	0.1	<b>0.1</b>	-5.1
(再掲)水道光熱費	325	<b>372</b>	0.5	<b>0.5</b>	14.5	651	<b>810</b>	0.2	<b>0.3</b>	24.4	639	<b>794</b>	0.2	<b>0.3</b>	24.3	522	<b>608</b>	0.2	<b>0.2</b>	16.5
IV 損益差額(I+II-III)	7,606	<b>7,923</b>	11.0	<b>11.4</b>	-	16,483	<b>15,563</b>	5.9	<b>5.4</b>	-	16,161	<b>15,286</b>	5.9	<b>5.5</b>	-	14,675	<b>13,664</b>	5.6	<b>5.1</b>	-
(参考)「新型コロナウイルス感染症関連の補助金(従業員向け慰労金を除く)を除いた損益差額(IV-3)	7,246	<b>7,832</b>	10.4	<b>11.2</b>	-	16,057	<b>15,325</b>	5.7	<b>5.4</b>	-	15,737	<b>15,053</b>	5.8	<b>5.4</b>	-	14,243	<b>13,423</b>	5.4	<b>5.0</b>	-
V 税金	-	-	-	-	-	5,332	<b>5,186</b>	1.9	<b>1.8</b>	-2.7	-	-	-	-	-	-	-	-	-	-
VI 税引後の総損益差額(IV-V)	-	-	-	-	-	11,151	<b>10,378</b>	4.0	<b>3.6</b>	-	-	-	-	-	-	-	-	-	-	-
施設数	42		-	-	-	1,115		-	-	-	1,157		-	-	-	1,084		-	-	-
処方せん枚数	8,897	9,085	-	-	-	17,887	18,289	-	-	-	17,561	17,955	-	-	-	17,827	18,186	-	-	-
平均一般医薬品備蓄品目数	158		-	-	-	212		-	-	-	210		-	-	-	126		-	-	-

- (注) 1. 構成比率は「I' (参考)「新型コロナウイルス感染症関連の補助金(従業員向け慰労金を除く)を除いた収益」と「II 介護収益」を合算した金額に対する各収益科目、又は費用科目の割合である。  
 2. 「処方せん枚数」とは、1年間の1施設あたり平均処方せん枚数である。(以下同様)  
 3. 個人立の保険薬局の損益差額からは、開設者の報酬となる部分以外に、建物、設備について現存物の価値以上の改善を行うための内部資金に充てられることが考えられる。  
 4. 個人立の保険薬局は税金について調査していないので、個人立の保険薬局が含まれる集計区分では税金の集計はしていない。(以下同様)  
 5. 「その他の薬局事業収益割合が高い保険薬局」とは、「I 収益」に占める「3. その他の薬局事業収益」の構成割合が20%以上の保険薬局を指す。  
 6. 「全体」とは、個人と法人を単純集計したものである。  
 個人立の保険薬局の「損益差額」と法人立の保険薬局の「損益差額」では性質に異なる部分もあるものの、便宜上、これらを足し合わせて機械的に算出したものであることに留意。  
 7. 「調剤用医薬品費」及び「一般用医薬品費」については、回答があった施設のみの平均値であり、「2. 医薬品等費」の内数とはならない。



機 能 別 集 計 等

(1) 一般病院 加重平均による損益状況

一般病院 (集計1)

(1施設当たり損益)

	法人・その他					全体				
	法人・その他全体									
	金額		構成比率		金額の 伸び率	金額		構成比率		金額の 伸び率
	前々年(度)	前年(度)	前々年(度)	前年(度)		前々年(度)	前年(度)	前々年(度)	前年(度)	
千円	千円	%	%	%	千円	千円	%	%	%	
I 医業収益	2,862,991	<b>2,922,246</b>	99.7	<b>99.8</b>	2.1	2,827,128	<b>2,885,278</b>	99.7	<b>99.8</b>	2.1
1. 入院診療収益	1,916,553	<b>1,956,458</b>	66.8	<b>66.8</b>	2.1	1,893,821	<b>1,932,967</b>	66.8	<b>66.9</b>	2.1
保険診療収益	1,866,546	<b>1,909,706</b>	65.0	<b>65.2</b>	2.3	1,844,425	<b>1,886,758</b>	65.1	<b>65.3</b>	2.3
公害等診療収益	16,006	<b>14,983</b>	0.6	<b>0.5</b>	-6.4	15,726	<b>14,721</b>	0.6	<b>0.5</b>	-6.4
その他の診療収益	34,001	<b>31,769</b>	1.2	<b>1.1</b>	-6.6	33,670	<b>31,489</b>	1.2	<b>1.1</b>	-6.5
2. 特別の療養環境収益	22,822	<b>21,460</b>	0.8	<b>0.7</b>	-6.0	22,422	<b>21,084</b>	0.8	<b>0.7</b>	-6.0
3. 外来診療収益	800,489	<b>823,070</b>	27.9	<b>28.1</b>	2.8	789,504	<b>811,827</b>	27.9	<b>28.1</b>	2.8
保険診療収益	768,946	<b>793,223</b>	26.8	<b>27.1</b>	3.2	758,237	<b>782,222</b>	26.8	<b>27.1</b>	3.2
公害等診療収益	7,974	<b>8,203</b>	0.3	<b>0.3</b>	2.9	7,856	<b>8,075</b>	0.3	<b>0.3</b>	2.8
その他の診療収益	23,569	<b>21,644</b>	0.8	<b>0.7</b>	-8.2	23,410	<b>21,530</b>	0.8	<b>0.7</b>	-8.0
4. その他の医業収益	123,126	<b>121,258</b>	4.3	<b>4.1</b>	-1.5	121,381	<b>119,400</b>	4.3	<b>4.1</b>	-1.6
II 介護収益	7,367	<b>6,010</b>	0.3	<b>0.2</b>	-18.4	7,248	<b>5,910</b>	0.3	<b>0.2</b>	-18.5
III 医業・介護費用	3,005,536	<b>3,098,984</b>	104.7	<b>105.8</b>	3.1	2,966,987	<b>3,059,043</b>	104.7	<b>105.8</b>	3.1
1. 給与費	1,640,602	<b>1,669,072</b>	57.2	<b>57.0</b>	1.7	1,620,324	<b>1,648,555</b>	57.2	<b>57.0</b>	1.7
2. 医薬品費	345,381	<b>364,750</b>	12.0	<b>12.5</b>	5.6	340,765	<b>359,703</b>	12.0	<b>12.4</b>	5.6
3. 給食用材料費	23,077	<b>23,495</b>	0.8	<b>0.8</b>	1.8	22,747	<b>23,158</b>	0.8	<b>0.8</b>	1.8
4. 診療材料費・医療消耗器具備品費	261,973	<b>269,537</b>	9.1	<b>9.2</b>	2.9	258,083	<b>265,552</b>	9.1	<b>9.2</b>	2.9
5. 委託費	211,187	<b>217,651</b>	7.4	<b>7.4</b>	3.1	208,596	<b>214,964</b>	7.4	<b>7.4</b>	3.1
(再掲)給食委託費	37,237	<b>38,075</b>	1.3	<b>1.3</b>	2.3	36,910	<b>37,745</b>	1.3	<b>1.3</b>	2.3
(再掲)人材委託費	34,924	<b>37,432</b>	1.2	<b>1.3</b>	7.2	34,665	<b>37,111</b>	1.2	<b>1.3</b>	7.1
(再掲)紹介手数料	3,082	<b>3,642</b>	0.1	<b>0.1</b>	18.2	3,044	<b>3,615</b>	0.1	<b>0.1</b>	18.8
6. 減価償却費	155,553	<b>159,948</b>	5.4	<b>5.5</b>	2.8	153,243	<b>157,593</b>	5.4	<b>5.5</b>	2.8
(再掲)建物減価償却費	50,112	<b>52,234</b>	1.7	<b>1.8</b>	4.2	49,479	<b>51,563</b>	1.7	<b>1.8</b>	4.2
(再掲)医療機器減価償却費	51,461	<b>54,000</b>	1.8	<b>1.8</b>	4.9	50,599	<b>53,124</b>	1.8	<b>1.8</b>	5.0
7. 設備関係費	126,291	<b>129,536</b>	4.4	<b>4.4</b>	2.6	124,890	<b>127,952</b>	4.4	<b>4.4</b>	2.5
(再掲)設備機器賃借料	34,553	<b>34,212</b>	1.2	<b>1.2</b>	-1.0	34,223	<b>33,871</b>	1.2	<b>1.2</b>	-1.0
(再掲)医療機器賃借料	21,214	<b>21,217</b>	0.7	<b>0.7</b>	0.0	21,096	<b>21,078</b>	0.7	<b>0.7</b>	-0.1
8. 経費	170,789	<b>190,872</b>	6.0	<b>6.5</b>	11.8	168,823	<b>188,664</b>	6.0	<b>6.5</b>	11.8
(再掲)水道光熱費	51,123	<b>67,514</b>	1.8	<b>2.3</b>	32.1	50,501	<b>66,683</b>	1.8	<b>2.3</b>	32.0
9. その他の医業費用	70,683	<b>74,123</b>	2.5	<b>2.5</b>	4.9	69,517	<b>72,901</b>	2.5	<b>2.5</b>	4.9
IV 損益差額(I+II-III)	-135,179	<b>-170,727</b>	-4.7	<b>-5.8</b>	-	-132,611	<b>-167,855</b>	-4.7	<b>-5.8</b>	-
(参考)「新型コロナウイルス感染症関連の補助金 (従業員向け慰労金を除く)」を含めた 損益差額(IV+V)	110,820	<b>51,073</b>	3.9	<b>1.7</b>	-	109,462	<b>50,867</b>	3.9	<b>1.8</b>	-
V その他の医業・介護関連収益	410,251	<b>387,404</b>	14.3	<b>13.2</b>	-5.6	403,662	<b>381,799</b>	14.2	<b>13.2</b>	-5.4
V' (再掲)新型コロナウイルス感染症関連の補助金 (従業員向け慰労金を除く)	245,998	<b>221,801</b>	8.6	<b>7.6</b>	-9.8	242,073	<b>218,722</b>	8.5	<b>7.6</b>	-9.6
V'' (再掲)看護職員等処遇改善事業補助金	647	<b>2,579</b>	0.0	<b>0.1</b>	298.6	636	<b>2,539</b>	0.0	<b>0.1</b>	299.2
VI その他の医業・介護関連費用	65,697	<b>74,610</b>	2.3	<b>2.5</b>	13.6	64,686	<b>73,435</b>	2.3	<b>2.5</b>	13.5
VII 総損益差額(IV+V-VI)	209,375	<b>142,067</b>	7.3	<b>4.9</b>	-	206,365	<b>140,509</b>	7.3	<b>4.9</b>	-
(参考)「新型コロナウイルス感染症関連の補助金 (従業員向け慰労金を除く)」を除いた 総損益差額(VII-V')	-36,623	<b>-79,734</b>	-1.3	<b>-2.7</b>	-	-35,708	<b>-78,212</b>	-1.3	<b>-2.7</b>	-
VIII 税金	21,113	<b>15,830</b>	0.7	<b>0.5</b>	-25.0	-	-	-	-	-
IX 税引後の総損益差額(VII-VIII)	188,263	<b>126,237</b>	6.6	<b>4.3</b>	-	-	-	-	-	-
施設数	699	-	-	-	-	703	-	-	-	-
平均病床数	173	172	-	-	-	172	-	-	-	-

開設者別の全国施設数

医療法人	4,761
国立	265
公立	843
公的	277
社会保険関係法人	47
その他	699
個人	123

令和3年 医療施設調査(動態調査)より

(注) 1. 一般病院について、全国施設数に基づく加重平均による損益状況を集計した。集計の考え方は以下の通り。

(開設者別の集計結果 × 開設者別の全国施設数)の全開設者合計額 / 全国の施設数

2. 「全体」とは、個人、医療法人のほか、市町村立などを含めて加重平均により集計したものを

個人立の病院の「損益差額」とそれ以外の病院の「損益差額」では性質に異なる部分もあるものの、便宜上、これらを足し合わせて機械的に算出したものであることに留意。

一般病院（集計1）

（1施設当たり損益）

	（参考）国公立を除く					（参考）国公立				
	金額		構成比率		金額の伸び率	金額		構成比率		金額の伸び率
	前々年(度)	前年(度)	前々年(度)	前年(度)		前々年(度)	前年(度)	前々年(度)	前年(度)	
	千円	千円	%	%		千円	%	%	%	
I 医業収益	2,556,031	<b>2,603,335</b>	99.7	<b>99.8</b>	1.9	4,272,409	<b>4,388,380</b>	99.9	<b>99.9</b>	2.7
1. 入院診療収益	1,734,541	<b>1,764,163</b>	67.7	<b>67.6</b>	1.7	2,742,977	<b>2,832,900</b>	64.1	<b>64.5</b>	3.3
保険診療収益	1,684,542	<b>1,717,565</b>	65.7	<b>65.8</b>	2.0	2,696,797	<b>2,788,764</b>	63.1	<b>63.5</b>	3.4
公害等診療収益	14,891	<b>13,824</b>	0.6	<b>0.5</b>	-7.2	20,176	<b>19,503</b>	0.5	<b>0.4</b>	-3.3
その他の診療収益	35,108	<b>32,775</b>	1.4	<b>1.3</b>	-6.6	26,004	<b>24,632</b>	0.6	<b>0.6</b>	-5.3
2. 特別の療養環境収益	20,585	<b>19,010</b>	0.8	<b>0.7</b>	-7.7	32,218	<b>32,138</b>	0.8	<b>0.7</b>	-0.2
3. 外来診療収益	692,822	<b>711,193</b>	27.0	<b>27.3</b>	2.7	1,304,940	<b>1,348,330</b>	30.5	<b>30.7</b>	3.3
保険診療収益	661,197	<b>681,459</b>	25.8	<b>26.1</b>	3.1	1,275,581	<b>1,319,414</b>	29.8	<b>30.0</b>	3.4
公害等診療収益	7,755	<b>7,977</b>	0.3	<b>0.3</b>	2.9	8,396	<b>8,595</b>	0.2	<b>0.2</b>	2.4
その他の診療収益	23,869	<b>21,757</b>	0.9	<b>0.8</b>	-8.8	20,963	<b>20,321</b>	0.5	<b>0.5</b>	-3.1
4. その他の医業収益	108,084	<b>108,969</b>	4.2	<b>4.2</b>	0.8	192,273	<b>175,011</b>	4.5	<b>4.0</b>	-9.0
II 介護収益	7,864	<b>6,273</b>	0.3	<b>0.2</b>	-20.2	3,966	<b>3,973</b>	0.1	<b>0.1</b>	0.2
III 医業・介護費用	2,589,702	<b>2,669,867</b>	101.0	<b>102.3</b>	3.1	4,978,380	<b>5,133,827</b>	116.4	<b>116.9</b>	3.1
1. 給与費	1,430,417	<b>1,458,328</b>	55.8	<b>55.9</b>	2.0	2,632,762	<b>2,662,698</b>	61.6	<b>60.6</b>	1.1
2. 医薬品費	287,641	<b>301,711</b>	11.2	<b>11.6</b>	4.9	623,980	<b>668,876</b>	14.6	<b>15.2</b>	7.2
3. 給食用材料費	22,563	<b>23,014</b>	0.9	<b>0.9</b>	2.0	23,725	<b>23,927</b>	0.6	<b>0.5</b>	0.9
4. 診療材料費・医療消耗器具備品費	226,283	<b>233,157</b>	8.8	<b>8.9</b>	3.0	427,618	<b>438,255</b>	10.0	<b>10.0</b>	2.5
5. 委託費	166,474	<b>172,495</b>	6.5	<b>6.6</b>	3.6	433,159	<b>441,375</b>	10.1	<b>10.0</b>	1.9
(再掲)給食委託費	32,306	<b>33,448</b>	1.3	<b>1.3</b>	3.5	61,458	<b>60,657</b>	1.4	<b>1.4</b>	-1.3
(再掲)人材委託費	28,186	<b>30,247</b>	1.1	<b>1.2</b>	7.3	69,210	<b>73,709</b>	1.6	<b>1.7</b>	6.5
(再掲)紹介手数料	3,501	<b>4,126</b>	0.1	<b>0.2</b>	17.9	608	<b>891</b>	0.0	<b>0.0</b>	46.5
6. 減価償却費	121,212	<b>123,716</b>	4.7	<b>4.7</b>	2.1	324,007	<b>338,198</b>	7.6	<b>7.7</b>	4.4
(再掲)建物減価償却費	35,002	<b>36,365</b>	1.4	<b>1.4</b>	3.9	126,663	<b>132,586</b>	3.0	<b>3.0</b>	4.7
(再掲)医療機器減価償却費	36,051	<b>37,618</b>	1.4	<b>1.4</b>	4.3	128,157	<b>135,792</b>	3.0	<b>3.1</b>	6.0
7. 設備関係費	117,410	<b>120,028</b>	4.6	<b>4.6</b>	2.2	164,770	<b>170,197</b>	3.9	<b>3.9</b>	3.3
(再掲)設備機器賃借料	29,925	<b>29,807</b>	1.2	<b>1.1</b>	-0.4	57,138	<b>55,539</b>	1.3	<b>1.3</b>	-2.8
(再掲)医療機器賃借料	18,439	<b>18,195</b>	0.7	<b>0.7</b>	-1.3	35,260	<b>36,449</b>	0.8	<b>0.8</b>	3.4
8. 経費	151,747	<b>168,164</b>	5.9	<b>6.4</b>	10.8	259,860	<b>297,950</b>	6.1	<b>6.8</b>	14.7
(再掲)水道光熱費	43,231	<b>55,812</b>	1.7	<b>2.1</b>	29.1	89,257	<b>124,637</b>	2.1	<b>2.8</b>	39.6
9. その他の医業費用	65,956	<b>69,253</b>	2.6	<b>2.7</b>	5.0	88,498	<b>92,351</b>	2.1	<b>2.1</b>	4.4
IV 損益差額（I＋II－III）	-25,808	<b>-60,259</b>	-1.0	<b>-2.3</b>	—	-702,005	<b>-741,474</b>	-16.4	<b>-16.9</b>	—
(参考)「新型コロナウイルス感染症関連の補助金（従業員向け慰労金を除く）」を含めた損益差額（IV＋V）	131,871	<b>94,379</b>	5.1	<b>3.6</b>	—	-10,004	<b>-181,109</b>	-0.2	<b>-4.1</b>	—
V その他の医業・介護関連収益	239,424	<b>238,059</b>	9.3	<b>9.1</b>	-0.6	1,279,255	<b>1,148,114</b>	29.9	<b>26.1</b>	-10.3
V' (再掲)新型コロナウイルス感染症関連の補助金（従業員向け慰労金を除く）	157,678	<b>154,638</b>	6.1	<b>5.9</b>	-1.9	692,001	<b>560,366</b>	16.2	<b>12.8</b>	-19.0
V'' (再掲)看護職員等処遇改善事業補助金	580	<b>2,044</b>	0.0	<b>0.1</b>	252.4	934	<b>5,179</b>	0.0	<b>0.1</b>	454.5
VI その他の医業・介護関連費用	49,617	<b>54,671</b>	1.9	<b>2.1</b>	10.2	145,025	<b>173,471</b>	3.4	<b>3.9</b>	19.6
VII 総損益差額（IV＋V－VI）	163,999	<b>123,129</b>	6.4	<b>4.7</b>	—	432,226	<b>233,168</b>	10.1	<b>5.3</b>	—
(参考)「新型コロナウイルス感染症関連の補助金（従業員向け慰労金を除く）」を除いた総損益差額（VII－V）	6,321	<b>-31,509</b>	0.2	<b>-1.2</b>	—	-259,774	<b>-327,197</b>	-6.1	<b>-7.4</b>	—
VIII 税金	—	—	—	—	—	1,324	<b>1,423</b>	0.0	<b>0.0</b>	7.5
IX 税引後の総損益差額（VII－VIII）	—	—	—	—	—	430,902	<b>231,745</b>	10.1	<b>5.3</b>	—
施設数	561	—	—	—	—	142	—	—	—	—
平均病床数	164	163	—	—	—	206	204	—	—	—

(2) 病院機能別の損益状況

① 特定機能病院 (集計1)

(1施設当たり損益)

	特定機能病院					(参考) 国公立を除く				
	金額		構成比率		金額の伸び率	金額		構成比率		金額の伸び率
	前々年(度)	前年(度)	前々年(度)	前年(度)		前々年(度)	前年(度)	前々年(度)	前年(度)	
千円	千円	%	%	%	千円	千円	%	%	%	
I 医業収益	33,539,454	<b>34,509,551</b>	100.0	<b>100.0</b>	2.9	41,128,968	<b>41,907,335</b>	100.0	<b>100.0</b>	1.9
1. 入院診療収益	20,841,762	<b>21,383,225</b>	62.1	<b>62.0</b>	2.6	24,142,234	<b>24,413,163</b>	58.7	<b>58.2</b>	1.1
保険診療収益	20,441,356	<b>21,004,527</b>	60.9	<b>60.9</b>	2.8	23,482,625	<b>23,803,841</b>	57.1	<b>56.8</b>	1.4
公害等診療収益	194,542	<b>190,129</b>	0.6	<b>0.6</b>	-2.3	333,375	<b>320,426</b>	0.8	<b>0.8</b>	-3.9
その他の診療収益	205,864	<b>188,568</b>	0.6	<b>0.5</b>	-8.4	326,234	<b>288,896</b>	0.8	<b>0.7</b>	-11.4
2. 特別の療養環境収益	573,201	<b>557,587</b>	1.7	<b>1.6</b>	-2.7	1,038,311	<b>1,005,348</b>	2.5	<b>2.4</b>	-3.2
3. 外来診療収益	11,866,071	<b>12,326,453</b>	35.4	<b>35.7</b>	3.9	15,613,968	<b>16,124,651</b>	38.0	<b>38.5</b>	3.3
保険診療収益	11,535,972	<b>12,007,465</b>	34.4	<b>34.8</b>	4.1	15,329,150	<b>15,875,777</b>	37.3	<b>37.9</b>	3.6
公害等診療収益	40,120	<b>43,568</b>	0.1	<b>0.1</b>	8.6	75,562	<b>80,524</b>	0.2	<b>0.2</b>	6.6
その他の診療収益	289,979	<b>275,420</b>	0.9	<b>0.8</b>	-5.0	209,256	<b>168,350</b>	0.5	<b>0.4</b>	-19.5
4. その他の医業収益	258,420	<b>242,286</b>	0.8	<b>0.7</b>	-6.2	334,455	<b>364,173</b>	0.8	<b>0.9</b>	8.9
II 介護収益	1,764	<b>2,158</b>	0.0	<b>0.0</b>	22.3	5,056	<b>6,185</b>	0.0	<b>0.0</b>	22.3
III 医業・介護費用	36,364,028	<b>37,694,720</b>	108.4	<b>109.2</b>	3.7	42,708,538	<b>44,098,256</b>	103.8	<b>105.2</b>	3.3
1. 給与費	14,051,209	<b>14,278,477</b>	41.9	<b>41.4</b>	1.6	16,647,885	<b>16,955,885</b>	40.5	<b>40.5</b>	1.9
2. 医薬品費	9,197,995	<b>9,674,934</b>	27.4	<b>28.0</b>	5.2	11,218,309	<b>11,628,277</b>	27.3	<b>27.7</b>	3.7
3. 給食用材料費	96,644	<b>100,576</b>	0.3	<b>0.3</b>	4.1	154,033	<b>158,708</b>	0.4	<b>0.4</b>	3.0
4. 診療材料費・医療消耗器具備品費	4,803,547	<b>4,931,277</b>	14.3	<b>14.3</b>	2.7	5,605,771	<b>5,672,645</b>	13.6	<b>13.5</b>	1.2
5. 委託費	2,608,554	<b>2,704,821</b>	7.8	<b>7.8</b>	3.7	3,094,811	<b>3,269,130</b>	7.5	<b>7.8</b>	5.6
(再掲) 給食委託費	272,576	<b>271,075</b>	0.8	<b>0.8</b>	-0.6	247,859	<b>244,858</b>	0.6	<b>0.6</b>	-1.2
(再掲) 人材委託費	336,712	<b>354,832</b>	1.0	<b>1.0</b>	5.4	664,952	<b>681,644</b>	1.6	<b>1.6</b>	2.5
(再掲) 紹介手数料	1,065	<b>1,379</b>	0.0	<b>0.0</b>	29.5	2,847	<b>3,665</b>	0.0	<b>0.0</b>	28.7
6. 減価償却費	2,480,136	<b>2,528,764</b>	7.4	<b>7.3</b>	2.0	2,396,536	<b>2,405,466</b>	5.8	<b>5.7</b>	0.4
(再掲) 建物減価償却費	804,455	<b>812,940</b>	2.4	<b>2.4</b>	1.1	1,056,141	<b>1,080,507</b>	2.6	<b>2.6</b>	2.3
(再掲) 医療機器減価償却費	1,195,139	<b>1,241,738</b>	3.6	<b>3.6</b>	3.9	1,040,089	<b>1,083,093</b>	2.5	<b>2.6</b>	4.1
7. 設備関係費	1,360,252	<b>1,402,976</b>	4.1	<b>4.1</b>	3.1	1,510,361	<b>1,578,532</b>	3.7	<b>3.8</b>	4.5
(再掲) 設備機器賃借料	309,109	<b>322,729</b>	0.9	<b>0.9</b>	4.4	394,910	<b>409,518</b>	1.0	<b>1.0</b>	3.7
(再掲) 医療機器賃借料	211,323	<b>223,043</b>	0.6	<b>0.6</b>	5.5	323,145	<b>339,186</b>	0.8	<b>0.8</b>	5.0
8. 経費	1,542,514	<b>1,838,295</b>	4.6	<b>5.3</b>	19.2	1,646,502	<b>1,968,072</b>	4.0	<b>4.7</b>	19.5
(再掲) 水道光熱費	526,800	<b>786,452</b>	1.6	<b>2.3</b>	49.3	600,081	<b>846,955</b>	1.5	<b>2.0</b>	41.1
9. その他の医業費用	223,177	<b>234,600</b>	0.7	<b>0.7</b>	5.1	434,330	<b>461,539</b>	1.1	<b>1.1</b>	6.3
IV 損益差額 (I + II - III)	-2,822,811	<b>-3,183,012</b>	-8.4	<b>-9.2</b>	-	-1,574,514	<b>-2,184,736</b>	-3.8	<b>-5.2</b>	-
(参考)「新型コロナウイルス感染症関連の補助金 (従業員向け慰労金を除く)」を含めた 損益差額 (IV + V)	-561,927	<b>-1,385,321</b>	-1.7	<b>-4.0</b>	-	1,290,148	<b>51,750</b>	3.1	<b>0.1</b>	-
V その他の医業・介護関連収益	5,642,188	<b>5,623,510</b>	16.8	<b>16.3</b>	-0.3	4,207,305	<b>3,663,681</b>	10.2	<b>8.7</b>	-12.9
V' (再掲) 新型コロナウイルス感染症関連の補助金 (従業員向け慰労金を除く)	2,260,884	<b>1,797,691</b>	6.7	<b>5.2</b>	-20.5	2,864,662	<b>2,236,486</b>	7.0	<b>5.3</b>	-21.9
V'' (再掲) 看護職員等処遇改善事業補助金	2,574	<b>29,497</b>	0.0	<b>0.1</b>	1,046.0	1,809	<b>35,259</b>	0.0	<b>0.1</b>	1,849.1
VI その他の医業・介護関連費用	929,288	<b>986,632</b>	2.8	<b>2.9</b>	6.2	218,022	<b>273,605</b>	0.5	<b>0.7</b>	25.5
VII 総損益差額 (IV + V - VI)	1,890,089	<b>1,453,866</b>	5.6	<b>4.2</b>	-	2,414,769	<b>1,205,339</b>	5.9	<b>2.9</b>	-
(参考)「新型コロナウイルス感染症関連の補助金 (従業員向け慰労金を除く)」を除いた 総損益差額 (VII - V')	-370,795	<b>-343,825</b>	-1.1	<b>-1.0</b>	-	-449,893	<b>-1,031,147</b>	-1.1	<b>-2.5</b>	-
VIII 税金	-	-	-	-	-	-	-	-	-	-
IX 税引後の総損益差額 (VII - VIII)	-	-	-	-	-	-	-	-	-	-
施設数	86	-	-	-	-	30	-	-	-	-
平均病床数	832	830	-	-	-	962	956	-	-	-

(注)「特定機能病院」とは、医療法第4条の2の規定により、特定機能病院として厚生労働大臣の承認を得ている病院である。(以下同様)

② 歯科大学病院（集計1）

（1施設当たり損益）

	歯科大学病院					（参考）国公立を除く				
	金額		構成比率		金額の伸び率	金額		構成比率		金額の伸び率
	前々年(度)	前年(度)	前々年(度)	前年(度)		前々年(度)	前年(度)	前々年(度)	前年(度)	
千円	千円	%	%	%	千円	千円	%	%	%	
I 医業収益	2,247,820	<b>2,294,429</b>	100.0	<b>100.0</b>	2.1	2,302,524	<b>2,349,588</b>	100.0	<b>100.0</b>	2.0
1. 入院診療収益	596,067	<b>621,410</b>	26.5	<b>27.1</b>	4.3	593,883	<b>619,063</b>	25.8	<b>26.3</b>	4.2
保険診療収益	581,454	<b>601,359</b>	25.9	<b>26.2</b>	3.4	577,481	<b>596,560</b>	25.1	<b>25.4</b>	3.3
公害等診療収益	5,029	<b>4,252</b>	0.2	<b>0.2</b>	-15.5	5,552	<b>4,472</b>	0.2	<b>0.2</b>	-19.5
その他の診療収益	9,584	<b>15,799</b>	0.4	<b>0.7</b>	64.8	10,851	<b>18,031</b>	0.5	<b>0.8</b>	66.2
2. 特別の療養環境収益	11,493	<b>10,500</b>	0.5	<b>0.5</b>	-8.6	11,003	<b>9,890</b>	0.5	<b>0.4</b>	-10.1
3. 外来診療収益	1,564,759	<b>1,581,428</b>	69.6	<b>68.9</b>	1.1	1,610,187	<b>1,627,307</b>	69.9	<b>69.2</b>	1.1
保険診療収益	1,161,919	<b>1,179,779</b>	51.7	<b>51.4</b>	1.5	1,164,277	<b>1,184,299</b>	50.6	<b>50.4</b>	1.7
公害等診療収益	4,495	<b>3,523</b>	0.2	<b>0.2</b>	-21.6	4,137	<b>3,872</b>	0.2	<b>0.2</b>	-6.4
その他の診療収益	398,346	<b>398,126</b>	17.7	<b>17.3</b>	-0.1	441,773	<b>439,136</b>	19.2	<b>18.7</b>	-0.6
4. その他の医業収益	75,500	<b>81,091</b>	3.4	<b>3.5</b>	7.4	87,451	<b>93,328</b>	3.8	<b>4.0</b>	6.7
II 介護収益	441	<b>453</b>	0.0	<b>0.0</b>	2.7	504	<b>518</b>	0.0	<b>0.0</b>	2.8
III 医業・介護費用	3,199,116	<b>3,266,518</b>	142.3	<b>142.3</b>	2.1	3,287,474	<b>3,356,121</b>	142.7	<b>142.8</b>	2.1
1. 給与費	1,795,663	<b>1,793,342</b>	79.9	<b>78.1</b>	-0.1	1,861,018	<b>1,853,113</b>	80.8	<b>78.9</b>	-0.4
2. 医薬品費	198,133	<b>205,195</b>	8.8	<b>8.9</b>	3.6	218,976	<b>227,113</b>	9.5	<b>9.7</b>	3.7
3. 給食用材料費	9,489	<b>9,701</b>	0.4	<b>0.4</b>	2.2	10,322	<b>10,464</b>	0.4	<b>0.4</b>	1.4
4. 診療材料費・医療消耗器具備品費	289,849	<b>326,000</b>	12.9	<b>14.2</b>	12.5	285,246	<b>327,510</b>	12.4	<b>13.9</b>	14.8
5. 委託費	315,225	<b>321,849</b>	14.0	<b>14.0</b>	2.1	304,610	<b>314,102</b>	13.2	<b>13.4</b>	3.1
(再掲)給食委託費	13,583	<b>13,523</b>	0.6	<b>0.6</b>	-0.4	13,062	<b>12,985</b>	0.6	<b>0.6</b>	-0.6
(再掲)人材委託費	98,021	<b>100,634</b>	4.4	<b>4.4</b>	2.7	111,421	<b>114,466</b>	4.8	<b>4.9</b>	2.7
(再掲)紹介手数料	305	<b>101</b>	0.0	<b>0.0</b>	-66.9	0	<b>39</b>	0.0	<b>0.0</b>	-
6. 減価償却費	259,231	<b>257,567</b>	11.5	<b>11.2</b>	-0.6	266,016	<b>264,121</b>	11.6	<b>11.2</b>	-0.7
(再掲)建物減価償却費	114,238	<b>112,157</b>	5.1	<b>4.9</b>	-1.8	126,793	<b>123,428</b>	5.5	<b>5.3</b>	-2.7
(再掲)医療機器減価償却費	101,598	<b>102,284</b>	4.5	<b>4.5</b>	0.7	107,365	<b>106,985</b>	4.7	<b>4.6</b>	-0.4
7. 設備関係費	104,883	<b>114,873</b>	4.7	<b>5.0</b>	9.5	109,835	<b>121,005</b>	4.8	<b>5.1</b>	10.2
(再掲)設備機器賃借料	16,001	<b>14,995</b>	0.7	<b>0.7</b>	-6.3	17,820	<b>16,650</b>	0.8	<b>0.7</b>	-6.6
(再掲)医療機器賃借料	14,138	<b>13,000</b>	0.6	<b>0.6</b>	-8.0	15,848	<b>14,557</b>	0.7	<b>0.6</b>	-8.1
8. 経費	215,988	<b>229,744</b>	9.6	<b>10.0</b>	6.4	219,278	<b>229,275</b>	9.5	<b>9.8</b>	4.6
(再掲)水道光熱費	59,817	<b>81,165</b>	2.7	<b>3.5</b>	35.7	62,206	<b>82,754</b>	2.7	<b>3.5</b>	33.0
9. その他の医業費用	10,654	<b>8,246</b>	0.5	<b>0.4</b>	-22.6	12,173	<b>9,419</b>	0.5	<b>0.4</b>	-22.6
IV 損益差額（I＋II－III）	-950,855	<b>-971,636</b>	-42.3	<b>-42.3</b>	-	-984,446	<b>-1,006,015</b>	-42.7	<b>-42.8</b>	-
(参考)「新型コロナウイルス感染症関連の補助金（従業員向け慰労金を除く）」を含めた損益差額（IV＋V）	-874,873	<b>-913,157</b>	-38.9	<b>-39.8</b>	-	-897,708	<b>-939,224</b>	-39.0	<b>-40.0</b>	-
V その他の医業・介護関連収益	227,319	<b>212,347</b>	10.1	<b>9.3</b>	-6.6	182,824	<b>158,964</b>	7.9	<b>6.8</b>	-13.1
V' (再掲)新型コロナウイルス感染症関連の補助金（従業員向け慰労金を除く）	75,982	<b>58,480</b>	3.4	<b>2.5</b>	-23.0	86,738	<b>66,791</b>	3.8	<b>2.8</b>	-23.0
V'' (再掲)看護職員等処遇改善事業補助金	0	<b>607</b>	0.0	<b>0.0</b>	-	0	<b>693</b>	0.0	<b>0.0</b>	-
VI その他の医業・介護関連費用	11,918	<b>29,174</b>	0.5	<b>1.3</b>	144.8	4,601	<b>3,871</b>	0.2	<b>0.2</b>	-15.9
VII 総損益差額（IV＋V－VI）	-735,455	<b>-788,463</b>	-32.7	<b>-34.4</b>	-	-806,224	<b>-850,922</b>	-35.0	<b>-36.2</b>	-
(参考)「新型コロナウイルス感染症関連の補助金（従業員向け慰労金を除く）」を除いた総損益差額（VII－V）	-811,437	<b>-846,943</b>	-36.1	<b>-36.9</b>	-	-892,961	<b>-917,714</b>	-38.8	<b>-39.0</b>	-
VIII 税金	-	-	-	-	-	-	-	-	-	-
IX 税引後の総損益差額（VII－VIII）	-	-	-	-	-	-	-	-	-	-
施設数	16					14				
平均病床数	62	62	-	-	-	63	63	-	-	-

③ DPC対象病院（集計1）

（1施設当たり損益）

	DPC対象病院					（参考）国公立を除く				
	金額		構成比率		金額の 伸び率	金額		構成比率		金額の 伸び率
	前々年(度)	前年(度)	前々年(度)	前年(度)		前々年(度)	前年(度)	前々年(度)	前年(度)	
千円	千円	%	%	%	千円	千円	%	%	%	
I 医業収益	7,165,689	<b>7,346,463</b>	99.8	<b>99.8</b>	2.5	7,127,540	<b>7,280,206</b>	99.8	<b>99.8</b>	2.1
1. 入院診療収益	4,724,827	<b>4,866,985</b>	65.8	<b>66.1</b>	3.0	4,741,322	<b>4,862,079</b>	66.4	<b>66.7</b>	2.5
保険診療収益	4,635,625	<b>4,785,154</b>	64.6	<b>65.0</b>	3.2	4,647,260	<b>4,776,626</b>	65.1	<b>65.5</b>	2.8
公害等診療収益	39,154	<b>37,018</b>	0.5	<b>0.5</b>	-5.5	42,682	<b>40,887</b>	0.6	<b>0.6</b>	-4.2
その他の診療収益	50,048	<b>44,813</b>	0.7	<b>0.6</b>	-10.5	51,380	<b>44,566</b>	0.7	<b>0.6</b>	-13.3
2. 特別の療養環境収益	65,271	<b>61,761</b>	0.9	<b>0.8</b>	-5.4	69,826	<b>64,746</b>	1.0	<b>0.9</b>	-7.3
3. 外来診療収益	2,112,190	<b>2,175,050</b>	29.4	<b>29.6</b>	3.0	2,059,308	<b>2,114,677</b>	28.8	<b>29.0</b>	2.7
保険診療収益	2,062,325	<b>2,126,202</b>	28.7	<b>28.9</b>	3.1	2,008,190	<b>2,064,663</b>	28.1	<b>28.3</b>	2.8
公害等診療収益	17,377	<b>18,117</b>	0.2	<b>0.2</b>	4.3	18,815	<b>19,684</b>	0.3	<b>0.3</b>	4.6
その他の診療収益	32,488	<b>30,732</b>	0.5	<b>0.4</b>	-5.4	32,303	<b>30,330</b>	0.5	<b>0.4</b>	-6.1
4. その他の医業収益	263,402	<b>242,666</b>	3.7	<b>3.3</b>	-7.9	257,085	<b>238,704</b>	3.6	<b>3.3</b>	-7.1
II 介護収益	11,426	<b>11,280</b>	0.2	<b>0.2</b>	-1.3	14,422	<b>14,003</b>	0.2	<b>0.2</b>	-2.9
III 医業・介護費用	7,596,120	<b>7,878,542</b>	105.8	<b>107.1</b>	3.7	7,292,482	<b>7,571,059</b>	102.1	<b>103.8</b>	3.8
1. 給与費	3,895,018	<b>4,000,454</b>	54.3	<b>54.4</b>	2.7	3,727,832	<b>3,855,621</b>	52.2	<b>52.9</b>	3.4
2. 医薬品費	1,069,395	<b>1,135,426</b>	14.9	<b>15.4</b>	6.2	1,047,547	<b>1,105,555</b>	14.7	<b>15.2</b>	5.5
3. 給食用材料費	39,062	<b>39,875</b>	0.5	<b>0.5</b>	2.1	41,819	<b>43,052</b>	0.6	<b>0.6</b>	2.9
4. 診療材料費・医療消耗器具備品費	792,135	<b>813,437</b>	11.0	<b>11.1</b>	2.7	797,644	<b>817,133</b>	11.2	<b>11.2</b>	2.4
5. 委託費	542,288	<b>555,668</b>	7.6	<b>7.6</b>	2.5	468,390	<b>480,214</b>	6.6	<b>6.6</b>	2.5
(再掲)給食委託費	72,439	<b>74,015</b>	1.0	<b>1.0</b>	2.2	64,195	<b>66,119</b>	0.9	<b>0.9</b>	3.0
(再掲)人材委託費	99,254	<b>104,665</b>	1.4	<b>1.4</b>	5.5	89,984	<b>94,540</b>	1.3	<b>1.3</b>	5.1
(再掲)紹介手数料	3,415	<b>4,441</b>	0.0	<b>0.1</b>	30.0	4,695	<b>5,892</b>	0.1	<b>0.1</b>	25.5
6. 減価償却費	440,760	<b>452,639</b>	6.1	<b>6.2</b>	2.7	393,760	<b>398,400</b>	5.5	<b>5.5</b>	1.2
(再掲)建物減価償却費	135,779	<b>141,501</b>	1.9	<b>1.9</b>	4.2	104,050	<b>109,217</b>	1.5	<b>1.5</b>	5.0
(再掲)医療機器減価償却費	166,592	<b>174,607</b>	2.3	<b>2.4</b>	4.8	141,027	<b>143,861</b>	2.0	<b>2.0</b>	2.0
7. 設備関係費	292,279	<b>300,496</b>	4.1	<b>4.1</b>	2.8	304,636	<b>312,079</b>	4.3	<b>4.3</b>	2.4
(再掲)設備機器賃借料	78,628	<b>78,095</b>	1.1	<b>1.1</b>	-0.7	75,626	<b>76,078</b>	1.1	<b>1.0</b>	0.6
(再掲)医療機器賃借料	52,446	<b>52,975</b>	0.7	<b>0.7</b>	1.0	51,313	<b>50,798</b>	0.7	<b>0.7</b>	-1.0
8. 経費	365,784	<b>413,492</b>	5.1	<b>5.6</b>	13.0	351,486	<b>391,140</b>	4.9	<b>5.4</b>	11.3
(再掲)水道光熱費	120,742	<b>162,688</b>	1.7	<b>2.2</b>	34.7	113,833	<b>148,960</b>	1.6	<b>2.0</b>	30.9
9. その他の医業費用	159,400	<b>167,055</b>	2.2	<b>2.3</b>	4.8	159,369	<b>167,864</b>	2.2	<b>2.3</b>	5.3
IV 損益差額（I＋II－III）	-419,006	<b>-520,799</b>	-5.8	<b>-7.1</b>	-	-150,519	<b>-276,850</b>	-2.1	<b>-3.8</b>	-
(参考)「新型コロナウイルス感染症関連の補助金 (従業員向け慰労金を除く)」を含めた 損益差額(IV＋V)	385,917	<b>166,821</b>	5.4	<b>2.3</b>	-	464,777	<b>277,976</b>	6.5	<b>3.8</b>	-
V その他の医業・介護関連収益	1,230,537	<b>1,126,792</b>	17.1	<b>15.3</b>	-8.4	866,478	<b>804,586</b>	12.1	<b>11.0</b>	-7.1
V' (再掲)新型コロナウイルス感染症関連の補助金 (従業員向け慰労金を除く)	804,923	<b>687,620</b>	11.2	<b>9.3</b>	-14.6	615,297	<b>554,826</b>	8.6	<b>7.6</b>	-9.8
V'' (再掲)看護職員等処遇改善事業補助金	1,968	<b>8,163</b>	0.0	<b>0.1</b>	314.8	2,105	<b>7,514</b>	0.0	<b>0.1</b>	257.0
VI その他の医業・介護関連費用	162,545	<b>187,810</b>	2.3	<b>2.6</b>	15.5	132,754	<b>138,009</b>	1.9	<b>1.9</b>	4.0
VII 総損益差額(IV＋V－VI)	648,986	<b>418,183</b>	9.0	<b>5.7</b>	-	583,204	<b>389,726</b>	8.2	<b>5.3</b>	-
(参考)「新型コロナウイルス感染症関連の補助金 (従業員向け慰労金を除く)」を除いた 総損益差額(VII－V)	-155,936	<b>-269,437</b>	-2.2	<b>-3.7</b>	-	-32,093	<b>-165,100</b>	-0.4	<b>-2.3</b>	-
VIII 税金	-	-	-	-	-	-	-	-	-	-
IX 税引後の総損益差額(VII－VIII)	-	-	-	-	-	-	-	-	-	-
施設数	214	-	-	-	-	148	-	-	-	-
平均病床数	287	285	-	-	-	275	-	-	-	-

(注) DPC対象病院からは特定機能病院、歯科大学病院及びこども病院(小児総合医療施設)は除いている。(以下同様)



④ こども病院(小児総合医療施設) (集計1)

(1施設当たり損益)

	独立病院型(1型)					それ以外(2型及び3型)					全体				
	金額		構成比率		金額の伸び率	金額		構成比率		金額の伸び率	金額		構成比率		金額の伸び率
	前々年度(度)	前年(度)	前々年度(度)	前年(度)		前々年度(度)	前年(度)	前々年度(度)	前年(度)		前々年度(度)	前年(度)	前々年度(度)	前年(度)	
千円	千円	%	%	%	千円	千円	%	%	%	千円	千円	%	%	%	
I 医業収益	9,552,582	9,720,079	100.0	100.0	1.8	18,143,351	18,375,764	100.0	100.0	1.3	14,363,413	14,567,262	100.0	100.0	1.4
1. 入院診療収益	6,784,715	6,938,019	71.0	71.4	2.3	12,713,462	12,872,580	70.1	70.0	1.3	10,104,813	10,261,373	70.3	70.4	1.5
保険診療収益	6,629,162	6,788,261	69.4	69.8	2.4	12,479,783	12,635,694	68.8	68.7	1.2	9,905,510	10,062,824	69.0	69.1	1.6
公害等診療収益	0	17	0.0	0.0	—	102,963	99,840	0.6	0.5	-3.0	57,659	55,918	0.4	0.4	-3.0
その他の診療収益	155,553	149,740	1.6	1.5	-3.7	130,716	137,046	0.7	0.7	4.8	141,644	142,631	1.0	1.0	0.7
2. 特別の療養環境収益	36,019	37,783	0.4	0.4	4.9	161,164	148,462	0.9	0.8	-7.9	106,100	99,763	0.7	0.7	-6.0
3. 外来診療収益	2,362,899	2,395,934	24.7	24.6	1.4	5,000,055	5,105,402	27.6	27.8	2.1	3,839,707	3,913,236	26.7	26.9	1.9
保険診療収益	2,310,087	2,338,971	24.2	24.1	1.3	4,947,735	5,055,079	27.3	27.5	2.2	3,787,170	3,859,991	26.4	26.5	1.9
公害等診療収益	74	45	0.0	0.0	-39.2	13,290	11,782	0.1	0.1	-11.3	7,475	6,618	0.1	0.0	-11.5
その他の診療収益	52,738	56,919	0.6	0.6	7.9	39,031	38,541	0.2	0.2	-1.3	45,062	46,627	0.3	0.3	3.5
4. その他の医業収益	368,949	348,342	3.9	3.6	-5.6	268,670	249,319	1.5	1.4	-7.2	312,793	292,889	2.2	2.0	-6.4
II 介護収益	0	0	0.0	0.0	—	3,704	3,818	0.0	0.0	3.1	2,074	2,138	0.0	0.0	3.1
III 医業・介護費用	12,491,750	12,770,569	130.8	131.4	2.2	20,376,858	20,894,963	112.3	113.7	2.5	16,907,410	17,320,230	117.7	118.9	2.4
1. 給与費	6,106,253	6,224,289	63.9	64.0	1.9	9,868,318	10,087,380	54.4	54.9	2.2	8,213,010	8,387,620	57.2	57.6	2.1
2. 医薬品費	2,069,728	2,095,809	21.7	21.6	1.3	3,491,084	3,565,955	19.2	19.4	2.1	2,865,687	2,919,091	19.9	20.0	1.9
3. 給食用材料費	29,481	29,214	0.3	0.3	-0.9	57,730	60,268	0.3	0.3	4.4	45,300	46,604	0.3	0.3	2.9
4. 診療材料費・医療消耗器具備品費	842,063	838,834	8.8	8.6	-0.4	2,114,886	2,155,192	11.7	11.7	1.9	1,554,844	1,575,994	10.8	10.8	1.4
5. 委託費	1,052,252	1,077,928	11.0	11.1	2.4	1,452,644	1,477,995	8.0	8.0	1.7	1,276,471	1,301,965	8.9	8.9	2.0
(再掲)給食委託費	76,676	80,243	0.8	0.8	4.7	193,992	196,500	1.1	1.1	1.3	142,373	145,347	1.0	1.0	2.1
(再掲)人材委託費	199,939	194,891	2.1	2.0	-2.5	375,017	408,649	2.1	2.2	9.0	297,983	314,595	2.1	2.2	5.6
(再掲)紹介手数料	97	169	0.0	0.0	74.2	720	317	0.0	0.0	-56.0	446	252	0.0	0.0	-43.5
6. 減価償却費	921,525	954,868	9.6	9.8	3.6	1,441,098	1,436,334	7.9	7.8	-0.3	1,212,486	1,224,489	8.4	8.4	1.0
(再掲)建物減価償却費	380,371	369,181	4.0	3.8	-2.9	652,098	636,410	3.6	3.5	-2.4	532,538	518,829	3.7	3.6	-2.6
(再掲)医療機器減価償却費	400,606	433,620	4.2	4.5	8.2	553,290	561,452	3.0	3.1	1.5	486,109	505,206	3.4	3.5	3.9
7. 設備関係費	454,901	471,109	4.8	4.8	3.6	587,285	601,168	3.2	3.3	2.4	529,036	543,942	3.7	3.7	2.8
(再掲)設備機器賃借料	229,041	251,906	2.4	2.6	10.0	216,036	197,049	1.2	1.1	-8.8	221,758	221,186	1.5	1.5	-0.3
(再掲)医療機器賃借料	130,127	137,339	1.4	1.4	5.5	148,946	138,483	0.8	0.8	-7.0	140,666	137,980	1.0	0.9	-1.9
8. 経費	774,947	823,612	8.1	8.5	6.3	891,505	998,971	4.9	5.4	12.1	840,220	921,813	5.8	6.3	9.7
(再掲)水道光熱費	255,666	321,376	2.7	3.3	25.7	307,347	435,758	1.7	2.4	41.8	284,607	385,430	2.0	2.6	35.4
9. その他の医業費用	240,599	254,907	2.5	2.6	5.9	472,309	511,701	2.6	2.8	8.3	370,357	398,712	2.6	2.7	7.7
IV 損益差額(I+II-III)	-2,939,168	-3,050,490	-30.8	-31.4	—	-2,229,803	-2,515,382	-12.3	-13.7	—	-2,541,923	-2,750,830	-17.7	-18.9	—
(参考)「新型コロナウイルス感染症関連の補助金(従業員向け慰労金を除く)」を含めた損益差額(IV+V)	-2,521,499	-2,637,360	-26.4	-27.1	—	47,441	-542,408	0.3	-3.0	—	-1,082,893	-1,464,187	-7.5	-10.0	—
V その他の医業・介護関連収益	3,015,790	3,130,216	31.6	32.2	3.8	4,026,017	3,697,705	22.2	20.1	-8.2	3,581,518	3,448,010	24.9	23.7	-3.7
V' (再掲)新型コロナウイルス感染症関連の補助金(従業員向け慰労金を除く)	417,669	413,130	4.4	4.3	-1.1	2,277,244	1,972,974	12.5	10.7	-13.4	1,459,031	1,286,643	10.2	8.8	-11.8
V'' (再掲)看護職員等処遇改善事業補助金	4,367	7,554	0.0	0.1	73.0	0	21,449	0.0	0.1	—	1,921	15,335	0.0	0.1	698.3
VI その他の医業・介護関連費用	133,000	150,290	1.4	1.5	13.0	538,257	490,404	3.0	2.7	-8.9	359,944	340,754	2.5	2.3	-5.3
VII 総損益差額(IV+V-VI)	-56,377	-70,565	-0.6	-0.7	—	1,257,957	691,919	6.9	3.8	—	679,650	356,426	4.7	2.4	—
(参考)「新型コロナウイルス感染症関連の補助金(従業員向け慰労金を除く)」を除いた総損益差額(VII-V)	-474,046	-483,695	-5.0	-5.0	—	-1,019,286	-1,281,055	-5.6	-7.0	—	-779,381	-930,217	-5.4	-6.4	—
VIII 税金	—	—	—	—	—	—	—	—	—	—	—	—	—	—	—
IX 税引後の総損益差額(VII-VIII)	—	—	—	—	—	—	—	—	—	—	—	—	—	—	—
施設数	11	—	—	—	—	14	—	—	—	—	25	—	—	—	—
平均病床数	261	261	—	—	—	618	618	—	—	—	461	461	—	—	—

(注) 1. 小児総合医療施設とは、「小児・青年の高度で包括的な医療を目的として設立され、その設立の目的にしたがって運営される施設」として、日本小児総合医療施設協議会が認めた施設をいう。(以下同様)

2. 1型(独立病院型)とは、独立した病院であって、病床数に児童福祉法に基づく児童福祉施設の病床を含む場合には、その数が総病床数の30%を超えない施設をいう。

3. 2型(小児病棟・療養型)とは、独立した病院であって、児童福祉法に基づく児童福祉施設の病床が総病床数の30%以上の施設をいう。

4. 3型(小児病棟型)とは、独立病院ではないが、小児看護の専門性のもとに、複数の病棟群に小児病棟が集約的に配置されていて、かつ病院組織内で総合的小児医療部門として位置付けられ、管理責任者がいる施設をいう。

5. こども病院からは特定機能病院は除いている。(以下同様)

(3) 入院基本料別の損益状況

①一般病棟入院基本料算定病院 (集計1)

(1施設当たり損益)

	一般病棟入院基本料算定病院														
	急性期一般入院料1					急性期一般入院料2~3					急性期一般入院料4~6				
	金額		構成比率		金額の 伸び率	金額		構成比率		金額の 伸び率	金額		構成比率		金額の 伸び率
	前々年度	前年度	前々年度	前年度		前々年度	前年度	前々年度	前年度		前々年度	前年度	前々年度	前年度	
千円	%	千円	%	千円	%	千円	%	千円	%	千円	%	千円	%		
I 医業収益	7,574,666	7,770,224	99.8	99.9	2.6	3,300,083	3,371,502	99.8	99.8	2.2	2,178,977	2,216,552	99.7	99.7	1.7
1. 入院診療収益	4,998,095	5,151,339	65.9	66.2	3.1	2,204,956	2,250,036	66.7	66.6	2.0	1,354,440	1,366,361	61.9	61.5	0.9
保険診療収益	4,900,248	5,059,996	64.6	65.0	3.3	2,155,108	2,202,632	65.2	65.2	2.2	1,302,204	1,320,480	59.6	59.4	1.4
公害等診療収益	41,286	40,213	0.5	0.5	-2.6	19,105	16,902	0.6	0.5	-11.5	16,055	13,854	0.7	0.6	-13.7
その他の診療収益	56,561	51,130	0.7	0.7	-9.6	30,743	30,502	0.9	0.9	-0.8	36,181	32,027	1.7	1.4	-11.5
2. 特別の療養環境収益	67,342	63,572	0.9	0.8	-5.6	27,105	25,400	0.8	0.8	-6.3	15,740	14,834	0.7	0.7	-5.8
3. 外来診療収益	2,243,369	2,307,505	29.6	29.7	2.9	922,137	941,359	27.9	27.9	2.1	686,517	709,669	31.4	31.9	3.4
保険診療収益	2,189,399	2,253,988	28.9	29.0	3.0	892,865	915,070	27.0	27.1	2.5	651,167	676,516	29.8	30.4	3.9
公害等診療収益	18,024	18,808	0.2	0.2	4.3	7,602	7,607	0.2	0.2	0.1	9,325	9,468	0.4	0.4	1.5
その他の診療収益	35,947	34,708	0.5	0.4	-3.4	21,670	18,682	0.7	0.6	-13.8	26,026	23,684	1.2	1.1	-9.0
4. その他の医業収益	265,860	247,808	3.5	3.2	-6.8	145,885	154,707	4.4	4.6	6.0	122,280	125,689	5.6	5.7	2.8
II 介護収益	11,898	11,622	0.2	0.1	-2.3	5,712	6,781	0.2	0.2	18.7	7,476	6,644	0.3	0.3	-11.1
III 医業・介護費用	7,994,601	8,294,496	105.4	106.6	3.8	3,561,588	3,670,101	107.7	108.6	3.0	2,367,176	2,429,010	108.3	109.3	2.6
1. 給与費	4,058,569	4,173,688	53.5	53.6	2.8	1,961,576	2,000,187	59.3	59.2	2.0	1,355,958	1,366,732	62.0	61.5	0.8
2. 医薬品費	1,157,684	1,222,343	15.3	15.7	5.6	355,089	376,283	10.7	11.1	6.0	211,498	224,359	9.7	10.1	6.1
3. 給食用材料費	39,191	39,878	0.5	0.5	1.8	26,942	27,153	0.8	0.8	0.8	16,796	17,132	0.8	0.8	2.0
4. 診療材料費・医療消耗器具備品費	879,839	902,877	11.6	11.6	2.6	292,728	303,286	8.9	9.0	3.6	167,171	173,084	7.6	7.8	3.5
5. 委託費	558,048	571,314	7.4	7.3	2.4	271,699	272,989	8.2	8.1	0.5	178,107	186,518	8.1	8.4	4.7
(再掲)給食委託費	73,187	74,531	1.0	1.0	1.8	44,600	44,735	1.3	1.3	0.3	33,756	35,653	1.5	1.6	5.6
(再掲)人材委託費	102,847	108,633	1.4	1.4	5.6	37,026	38,885	1.1	1.2	5.0	30,620	32,437	1.4	1.5	5.9
(再掲)紹介手数料	3,406	4,537	0.0	0.1	33.2	3,730	4,582	0.1	0.1	22.8	3,751	4,065	0.2	0.2	8.4
6. 減価償却費	460,807	476,670	6.1	6.1	3.4	211,583	218,580	6.4	6.5	3.3	122,422	123,872	5.6	5.6	1.2
(再掲)建物減価償却費	144,622	152,015	1.9	2.0	5.1	72,031	72,299	2.2	2.1	0.4	41,663	43,159	1.9	1.9	3.6
(再掲)医療機器減価償却費	174,413	184,095	2.3	2.4	5.6	86,996	89,970	2.6	2.7	3.4	38,367	37,977	1.8	1.7	-1.0
7. 設備関係費	296,023	306,895	3.9	3.9	3.7	133,789	136,872	4.0	4.1	2.3	105,597	109,790	4.8	4.9	4.0
(再掲)設備機器賃借料	79,842	79,809	1.1	1.0	0.0	37,077	38,065	1.1	1.1	2.7	33,809	32,963	1.5	1.5	-2.5
(再掲)医療機器賃借料	52,722	53,430	0.7	0.7	1.3	23,095	26,964	0.7	0.8	16.8	20,370	19,511	0.9	0.9	-4.2
8. 経費	373,430	421,352	4.9	5.4	12.8	208,792	233,873	6.3	6.9	12.0	152,480	166,486	7.0	7.5	9.2
(再掲)水道光熱費	124,548	167,861	1.6	2.2	34.8	60,924	83,482	1.8	2.5	37.0	42,487	55,265	1.9	2.5	30.1
9. その他の医業費用	171,010	179,478	2.3	2.3	5.0	99,390	100,878	3.0	3.0	1.5	57,147	61,036	2.6	2.7	6.8
IV 損益差額(I+II-III)	-408,037	-512,649	-5.4	-6.6	-	-255,793	-291,818	-7.7	-8.6	-	-180,723	-205,814	-8.3	-9.3	-
(参考)新型コロナウイルス感染症関連の補助金 (従業員向け慰労金を除く)を含めた 損益差額(IV+V)	434,187	195,125	5.7	2.5	-	86,255	-12,821	2.6	-0.4	-	1,843	-17,032	0.1	-0.8	-
V その他の医業・介護関連収益	1,282,362	1,162,106	16.9	14.9	-9.4	577,647	516,384	17.5	15.3	-10.6	368,929	368,681	16.9	16.6	-0.1
V' (再掲)新型コロナウイルス感染症関連の補助金 (従業員向け慰労金を除く)	842,224	707,774	11.1	9.1	-16.0	342,048	278,997	10.3	8.3	-18.4	182,566	188,782	8.3	8.5	3.4
V'' (再掲)看護職員等処遇改善事業補助金	2,078	8,104	0.0	0.1	290.0	3,178	6,200	0.1	0.2	95.1	222	1,878	0.0	0.1	745.9
VI その他の医業・介護関連費用	166,528	191,805	2.2	2.5	15.2	81,202	79,534	2.5	2.4	-2.1	52,970	61,068	2.4	2.7	15.3
VII 総損益差額(IV+V-VI)	707,798	457,651	9.3	5.9	-	240,653	145,032	7.3	4.3	-	135,237	101,799	6.2	4.6	-
(参考)新型コロナウイルス感染症関連の補助金 (従業員向け慰労金を除く)を除いた 総損益差額(VII-V')	-134,426	-250,123	-1.8	-3.2	-	-101,395	-133,965	-3.1	-4.0	-	-47,329	-86,983	-2.2	-3.9	-
VIII 税金	-	-	-	-	-	-	-	-	-	-	-	-	-	-	-
IX 税引後の総損益差額(VII-VIII)	-	-	-	-	-	-	-	-	-	-	-	-	-	-	-
施設数	184	-	-	-	-	24	-	-	-	-	186	-	-	-	-
平均病床数	286	285	-	-	-	197	197	-	-	-	135	134	-	-	-

①一般病棟入院基本料算定病院（集計1）

（1施設当たり損益）

	一般病棟入院基本料算定病院														
	地域一般入院料1～2					地域一般入院料3					特別入院基本料				
	金額		構成比率		金額の伸比率	金額		構成比率		金額の伸比率	金額		構成比率		金額の伸比率
	前々年度	前年度	前々年度	前年度		前々年度	前年度	前々年度	前年度		前々年度	前年度	前々年度	前年度	
千円	千円	%	%	%	千円	千円	%	%	%	千円	千円	%	%	%	
I 医業収益	1,322,569	<b>1,360,804</b>	99.6	<b>99.7</b>	2.9	1,220,113	<b>1,211,620</b>	99.9	<b>99.9</b>	-0.7	1,320,814	<b>1,359,989</b>	99.6	<b>99.6</b>	3.0
1. 入院診療収益	834,554	<b>847,177</b>	62.9	<b>62.1</b>	1.5	774,531	<b>768,817</b>	63.4	<b>63.4</b>	-0.7	1,116,769	<b>1,149,179</b>	84.2	<b>84.1</b>	2.9
保険診療収益	803,397	<b>815,212</b>	60.5	<b>59.7</b>	-1.5	735,543	<b>731,798</b>	60.2	<b>60.3</b>	-0.5	980,730	<b>992,256</b>	74.0	<b>72.7</b>	1.2
公害等診療収益	6,361	<b>6,185</b>	0.5	<b>0.5</b>	-2.8	9,138	<b>9,812</b>	0.7	<b>0.8</b>	7.4	9,774	<b>11,517</b>	0.7	<b>0.8</b>	17.8
その他の診療収益	24,796	<b>25,780</b>	1.9	<b>1.9</b>	4.0	29,650	<b>27,207</b>	2.4	<b>2.2</b>	-8.2	126,265	<b>145,406</b>	9.5	<b>10.6</b>	15.2
2. 特別の療養環境収益	7,432	<b>6,263</b>	0.6	<b>0.5</b>	-15.7	8,370	<b>7,812</b>	0.7	<b>0.6</b>	-6.7	2,320	<b>2,675</b>	0.2	<b>0.2</b>	15.3
3. 外来診療収益	390,166	<b>404,246</b>	29.4	<b>29.6</b>	3.6	341,891	<b>343,887</b>	28.0	<b>28.3</b>	0.6	164,650	<b>171,032</b>	12.4	<b>12.5</b>	3.9
保険診療収益	355,754	<b>373,322</b>	26.8	<b>27.3</b>	4.9	322,766	<b>326,972</b>	26.4	<b>26.9</b>	1.3	130,241	<b>134,133</b>	9.8	<b>9.8</b>	3.0
公害等診療収益	2,510	<b>2,625</b>	0.2	<b>0.2</b>	4.6	5,276	<b>5,434</b>	0.4	<b>0.4</b>	3.0	6,859	<b>6,948</b>	0.5	<b>0.5</b>	1.3
その他の診療収益	31,902	<b>28,299</b>	2.4	<b>2.1</b>	-11.3	13,849	<b>11,482</b>	1.1	<b>0.9</b>	-17.1	27,550	<b>29,950</b>	2.1	<b>2.2</b>	8.7
4. その他の医業収益	90,416	<b>103,117</b>	6.8	<b>7.6</b>	14.0	95,321	<b>91,104</b>	7.8	<b>7.5</b>	-4.4	37,075	<b>37,103</b>	2.8	<b>2.7</b>	0.1
II 介護収益	4,997	<b>4,460</b>	0.4	<b>0.3</b>	-10.7	1,550	<b>1,653</b>	0.1	<b>0.1</b>	6.6	4,789	<b>5,705</b>	0.4	<b>0.4</b>	19.1
III 医業・介護費用	1,395,659	<b>1,437,942</b>	105.1	<b>105.3</b>	3.0	1,297,785	<b>1,297,830</b>	106.2	<b>107.0</b>	0.0	1,269,243	<b>1,331,121</b>	95.7	<b>97.5</b>	4.9
1. 給与費	824,522	<b>830,683</b>	62.1	<b>60.8</b>	0.7	788,938	<b>783,310</b>	64.6	<b>64.6</b>	-0.7	856,107	<b>881,688</b>	64.6	<b>64.6</b>	3.0
2. 医薬品費	103,176	<b>110,639</b>	7.8	<b>8.1</b>	7.2	111,524	<b>110,119</b>	9.1	<b>9.1</b>	-1.3	45,160	<b>54,802</b>	3.4	<b>4.0</b>	21.4
3. 給食用材料費	14,930	<b>15,041</b>	1.1	<b>1.1</b>	0.7	18,089	<b>18,198</b>	1.5	<b>1.5</b>	0.6	17,610	<b>16,938</b>	1.3	<b>1.2</b>	-3.8
4. 診療材料費・医療消耗器具備品費	94,750	<b>95,453</b>	7.1	<b>7.0</b>	0.7	63,744	<b>65,127</b>	5.2	<b>5.4</b>	2.2	48,031	<b>51,424</b>	3.6	<b>3.8</b>	7.1
5. 委託費	101,324	<b>110,195</b>	7.6	<b>8.1</b>	8.8	83,628	<b>82,138</b>	6.8	<b>6.8</b>	-1.8	113,504	<b>116,332</b>	8.6	<b>8.5</b>	2.5
(再掲)給食委託費	20,996	<b>20,214</b>	1.6	<b>1.5</b>	-3.7	22,305	<b>21,666</b>	1.8	<b>1.8</b>	-2.9	29,888	<b>33,425</b>	2.3	<b>2.4</b>	11.8
(再掲)人材委託費	21,251	<b>27,126</b>	1.6	<b>2.0</b>	27.6	11,388	<b>11,512</b>	0.9	<b>0.9</b>	1.1	1,528	<b>1,806</b>	0.1	<b>0.1</b>	18.2
(再掲)紹介手数料	1,667	<b>1,753</b>	0.1	<b>0.1</b>	5.2	2,552	<b>3,730</b>	0.2	<b>0.3</b>	46.2	309	<b>243</b>	0.0	<b>0.0</b>	-21.4
6. 減価償却費	75,707	<b>75,858</b>	5.7	<b>5.6</b>	0.2	48,829	<b>49,111</b>	4.0	<b>4.0</b>	0.6	41,431	<b>42,479</b>	3.1	<b>3.1</b>	2.5
(再掲)建物減価償却費	24,100	<b>23,875</b>	1.8	<b>1.7</b>	-0.9	15,658	<b>15,302</b>	1.3	<b>1.3</b>	-2.3	16,588	<b>15,554</b>	1.3	<b>1.1</b>	-6.2
(再掲)医療機器減価償却費	18,374	<b>18,913</b>	1.4	<b>1.4</b>	2.9	13,544	<b>14,352</b>	1.1	<b>1.2</b>	6.0	10,606	<b>10,905</b>	0.8	<b>0.8</b>	2.8
7. 設備関係費	54,974	<b>58,925</b>	4.1	<b>4.3</b>	7.2	62,597	<b>62,276</b>	5.1	<b>5.1</b>	-0.5	42,282	<b>42,235</b>	3.2	<b>3.1</b>	-0.1
(再掲)設備機器賃借料	19,800	<b>20,743</b>	1.5	<b>1.5</b>	4.8	22,205	<b>21,122</b>	1.8	<b>1.7</b>	-4.9	9,986	<b>10,628</b>	0.8	<b>0.8</b>	6.4
(再掲)医療機器賃借料	9,555	<b>10,926</b>	0.7	<b>0.8</b>	14.3	12,937	<b>12,068</b>	1.1	<b>1.0</b>	-6.7	7,087	<b>7,486</b>	0.5	<b>0.5</b>	5.6
8. 経費	86,454	<b>98,345</b>	6.5	<b>7.2</b>	13.8	96,129	<b>102,256</b>	7.9	<b>8.4</b>	6.4	79,856	<b>93,253</b>	6.0	<b>6.8</b>	16.8
(再掲)水道光熱費	25,964	<b>33,072</b>	2.0	<b>2.4</b>	27.4	26,884	<b>34,623</b>	2.2	<b>2.9</b>	28.8	21,558	<b>27,213</b>	1.6	<b>2.0</b>	26.2
9. その他の医業費用	39,824	<b>42,806</b>	3.0	<b>3.1</b>	7.5	24,306	<b>25,296</b>	2.0	<b>2.1</b>	4.1	25,262	<b>31,970</b>	1.9	<b>2.3</b>	26.6
IV 損益差額(I+II-III)	-68,094	<b>-72,678</b>	-5.1	<b>-5.3</b>	-	-76,122	<b>-84,557</b>	-6.2	<b>-7.0</b>	-	56,359	<b>34,573</b>	4.3	<b>2.5</b>	-
(参考)「新型コロナウイルス感染症関連の補助金(従業員向け慰労金を除く)を含めた損益差額(IV+V)」	22,581	<b>50,820</b>	1.7	<b>3.7</b>	-	-39,916	<b>-31,065</b>	-3.3	<b>-2.6</b>	-	72,971	<b>48,692</b>	5.5	<b>3.6</b>	-
V その他の医業・介護関連収益	207,832	<b>211,048</b>	15.7	<b>15.5</b>	1.5	100,998	<b>118,081</b>	8.3	<b>9.7</b>	16.9	90,204	<b>84,353</b>	6.8	<b>6.2</b>	-6.5
V' (再掲)新型コロナウイルス感染症関連の補助金(従業員向け慰労金を除く)	90,674	<b>123,498</b>	6.8	<b>9.0</b>	36.2	36,207	<b>53,492</b>	3.0	<b>4.4</b>	47.7	16,611	<b>14,119</b>	1.3	<b>1.0</b>	-15.0
V'' (再掲)看護職員等処遇改善事業補助金	12	<b>413</b>	0.0	<b>0.0</b>	3,341.7	3	<b>181</b>	0.0	<b>0.0</b>	5,933.3	361	<b>4</b>	0.0	<b>0.0</b>	-98.9
VI その他の医業・介護関連費用	32,058	<b>29,099</b>	2.4	<b>2.1</b>	-9.2	26,148	<b>30,230</b>	2.1	<b>2.5</b>	15.6	11,167	<b>9,571</b>	0.8	<b>0.7</b>	-14.3
VII 総損益差額(IV+V-VI)	107,681	<b>109,271</b>	8.1	<b>8.0</b>	-	-1,273	<b>3,295</b>	-0.1	<b>0.3</b>	-	135,396	<b>109,355</b>	10.2	<b>8.0</b>	-
(参考)「新型コロナウイルス感染症関連の補助金(従業員向け慰労金を除く)を除いた総損益差額(VII-V)」	17,006	<b>-14,226</b>	1.3	<b>-1.0</b>	-	-37,480	<b>-50,197</b>	-3.1	<b>-4.1</b>	-	118,785	<b>95,235</b>	9.0	<b>7.0</b>	-
VIII 税金	-	-	-	-	-	-	-	-	-	-	-	-	-	-	-
IX 税引後の総損益差額(VII-VIII)	-	-	-	-	-	-	-	-	-	-	-	-	-	-	-
施設数	36	-	-	-	-	44	-	-	-	-	8	-	-	-	-
平均病床数	96	95	-	-	-	114	113	-	-	-	125	125	-	-	-

## ①一般病棟入院基本料算定病院（集計1）

（1施設当たり損益）

一般病棟入院基本料算定病院					
病棟ごと					
	金額		構成比率		金額の伸比率
	前々年度	前年(度)	前々年度	前年(度)	
	千円	千円	%	%	%
I 医業収益	2,444,795	<b>2,407,110</b>	99.7	<b>99.8</b>	-1.5
1. 入院診療収益	1,907,319	<b>1,886,185</b>	77.8	<b>78.2</b>	-1.1
保険診療収益	1,869,475	<b>1,851,509</b>	76.3	<b>76.7</b>	-1.0
公害等診療収益	26,321	<b>23,042</b>	1.1	<b>1.0</b>	-12.5
その他の診療収益	11,523	<b>11,633</b>	0.5	<b>0.5</b>	1.0
2. 特別の療養環境収益	32,584	<b>31,714</b>	1.3	<b>1.3</b>	-2.7
3. 外来診療収益	479,723	<b>475,537</b>	19.6	<b>19.7</b>	-0.9
保険診療収益	431,673	<b>438,838</b>	17.6	<b>18.2</b>	1.7
公害等診療収益	4,734	<b>4,818</b>	0.2	<b>0.2</b>	1.8
その他の診療収益	43,317	<b>31,880</b>	1.8	<b>1.3</b>	-26.4
4. その他の医業収益	25,169	<b>13,674</b>	1.0	<b>0.6</b>	-45.7
II 介護収益	6,337	<b>5,517</b>	0.3	<b>0.2</b>	-12.9
III 医業・介護費用	2,648,743	<b>2,718,160</b>	108.1	<b>112.7</b>	2.6
1. 給与費	1,566,007	<b>1,605,563</b>	63.9	<b>66.5</b>	2.5
2. 医薬品費	143,456	<b>143,131</b>	5.9	<b>5.9</b>	-0.2
3. 給食用材料費	21,814	<b>23,621</b>	0.9	<b>1.0</b>	8.3
4. 診療材料費・医療消耗器具備品費	253,218	<b>247,331</b>	10.3	<b>10.3</b>	-2.3
5. 委託費	162,302	<b>161,076</b>	6.6	<b>6.7</b>	-0.8
(再掲)給食委託費	35,069	<b>35,800</b>	1.4	<b>1.5</b>	2.1
(再掲)人材委託費	10,042	<b>12,272</b>	0.4	<b>0.5</b>	22.2
(再掲)紹介手数料	2,769	<b>2,509</b>	0.1	<b>0.1</b>	-9.4
6. 減価償却費	167,950	<b>168,378</b>	6.9	<b>7.0</b>	0.3
(再掲)建物減価償却費	46,988	<b>47,361</b>	1.9	<b>2.0</b>	0.8
(再掲)医療機器減価償却費	59,112	<b>60,174</b>	2.4	<b>2.5</b>	1.8
7. 設備関係費	92,290	<b>113,716</b>	3.8	<b>4.7</b>	23.2
(再掲)設備機器賃借料	27,708	<b>31,481</b>	1.1	<b>1.3</b>	13.6
(再掲)医療機器賃借料	15,366	<b>18,422</b>	0.6	<b>0.8</b>	19.9
8. 経費	203,669	<b>222,471</b>	8.3	<b>9.2</b>	9.2
(再掲)水道光熱費	54,854	<b>73,940</b>	2.2	<b>3.1</b>	34.8
9. その他の医業費用	38,038	<b>32,872</b>	1.6	<b>1.4</b>	-13.6
IV 損益差額(I+II-III)	-197,611	<b>-305,534</b>	-8.1	<b>-12.7</b>	-
(参考)「新型コロナウイルス感染症関連の補助金 (従業員向け慰労金を除く)を含めた 損益差額(IV+V)」	-115,959	<b>-228,729</b>	-4.7	<b>-9.5</b>	-
V その他の医業・介護関連収益	358,904	<b>398,550</b>	14.6	<b>16.5</b>	11.0
V' (再掲)新型コロナウイルス感染症関連の補助金 (従業員向け慰労金を除く)	81,652	<b>76,804</b>	3.3	<b>3.2</b>	-5.9
V'' (再掲)看護職員等処遇改善事業補助金	0	<b>1,087</b>	0.0	<b>0.0</b>	-
VI その他の医業・介護関連費用	50,544	<b>53,281</b>	2.1	<b>2.2</b>	5.4
VII 総損益差額(IV+V-VI)	110,749	<b>39,735</b>	4.5	<b>1.6</b>	-
(参考)「新型コロナウイルス感染症関連の補助金 (従業員向け慰労金を除く)を除いた 総損益差額(VII-V)」	29,096	<b>-37,069</b>	1.2	<b>-1.5</b>	-
VIII 税金	-	-	-	-	-
IX 税引後の総損益差額(VII-VIII)	-	-	-	-	-
施設数	6	-	-	-	-
平均病床数	156	156	-	-	-

①一般病棟入院基本料算定病院（集計1）

（1施設当たり損益）

	(参考)国公立を除く														
	急性期一般入院料1					急性期一般入院料2～3					急性期一般入院料4～6				
	金額		構成比率		金額の伸比率	金額		構成比率		金額の伸比率	金額		構成比率		金額の伸比率
	前々年度	前年度	前々年度	前年度		前々年度	前年度	前々年度	前年度		前々年度	前年度	前々年度	前年度	
千円	千円	%	%	%	千円	千円	%	%	%	千円	千円	%	%	%	
I 医業収益	7,417,267	<b>7,573,706</b>	99.8	<b>99.8</b>	2.1	2,723,767	<b>2,770,048</b>	99.8	<b>99.8</b>	1.7	2,157,936	<b>2,207,833</b>	99.6	<b>99.7</b>	2.3
1. 入院診療収益	4,927,164	<b>5,051,742</b>	66.3	<b>66.6</b>	2.5	1,854,591	<b>1,882,203</b>	68.0	<b>67.8</b>	1.5	1,369,230	<b>1,388,667</b>	63.2	<b>62.7</b>	1.4
保険診療収益	4,828,832	<b>4,962,100</b>	65.0	<b>65.4</b>	2.8	1,796,662	<b>1,826,120</b>	65.8	<b>65.8</b>	1.6	1,305,945	<b>1,331,912</b>	60.3	<b>60.1</b>	2.0
公害等診療収益	43,598	<b>41,709</b>	0.6	<b>0.5</b>	-4.3	17,831	<b>16,445</b>	0.7	<b>0.6</b>	-7.8	17,240	<b>15,457</b>	0.8	<b>0.7</b>	-10.3
その他の診療収益	54,734	<b>47,934</b>	0.7	<b>0.6</b>	-12.4	40,098	<b>39,637</b>	1.5	<b>1.4</b>	-1.1	46,045	<b>41,298</b>	2.1	<b>1.9</b>	-10.3
2. 特別の療養環境収益	71,855	<b>66,586</b>	1.0	<b>0.9</b>	-7.3	22,637	<b>20,372</b>	0.8	<b>0.7</b>	-10.0	17,048	<b>16,202</b>	0.8	<b>0.7</b>	-5.0
3. 外来診療収益	2,154,576	<b>2,210,872</b>	29.0	<b>29.1</b>	2.6	712,423	<b>722,092</b>	26.1	<b>26.0</b>	1.4	673,139	<b>691,365</b>	31.1	<b>31.2</b>	2.7
保険診療収益	2,099,762	<b>2,157,020</b>	28.3	<b>28.4</b>	2.7	677,842	<b>690,394</b>	24.8	<b>24.9</b>	1.9	631,560	<b>653,001</b>	29.2	<b>29.5</b>	3.4
公害等診療収益	18,583	<b>19,386</b>	0.3	<b>0.3</b>	4.3	7,691	<b>8,085</b>	0.3	<b>0.3</b>	5.3	11,356	<b>11,469</b>	0.5	<b>0.5</b>	1.0
その他の診療収益	36,231	<b>34,466</b>	0.5	<b>0.5</b>	-4.9	26,890	<b>23,602</b>	1.0	<b>0.9</b>	-12.2	30,224	<b>26,895</b>	1.4	<b>1.2</b>	-11.0
4. その他の医業収益	263,672	<b>244,507</b>	3.5	<b>3.2</b>	-7.3	134,116	<b>145,362</b>	4.9	<b>5.2</b>	8.4	98,518	<b>111,599</b>	4.5	<b>5.0</b>	13.3
II 介護収益	15,256	<b>14,735</b>	0.2	<b>0.2</b>	-3.4	5,326	<b>6,300</b>	0.2	<b>0.2</b>	18.3	7,964	<b>6,934</b>	0.4	<b>0.3</b>	-12.9
III 医業・介護費用	7,552,650	<b>7,840,461</b>	101.6	<b>103.3</b>	3.8	2,741,385	<b>2,822,853</b>	100.5	<b>101.7</b>	3.0	2,229,872	<b>2,295,594</b>	103.0	<b>103.6</b>	2.9
1. 給与費	3,807,313	<b>3,941,311</b>	51.2	<b>51.9</b>	3.5	1,578,439	<b>1,616,232</b>	57.8	<b>58.2</b>	2.4	1,281,839	<b>1,292,429</b>	59.2	<b>58.4</b>	0.8
2. 医薬品費	1,118,746	<b>1,174,200</b>	15.1	<b>15.5</b>	5.0	248,895	<b>261,219</b>	9.1	<b>9.4</b>	5.0	203,348	<b>215,078</b>	9.4	<b>9.7</b>	5.8
3. 給食用材料費	42,497	<b>43,659</b>	0.6	<b>0.6</b>	2.7	20,811	<b>21,079</b>	0.8	<b>0.8</b>	1.3	18,352	<b>18,638</b>	0.8	<b>0.8</b>	1.6
4. 診療材料費・医療消耗器具備品費	871,909	<b>893,356</b>	11.7	<b>11.8</b>	2.5	206,594	<b>213,036</b>	7.6	<b>7.7</b>	3.1	163,211	<b>170,313</b>	7.5	<b>7.7</b>	4.4
5. 委託費	477,909	<b>488,063</b>	6.4	<b>6.4</b>	2.1	192,905	<b>191,437</b>	7.1	<b>6.9</b>	-0.8	145,324	<b>156,657</b>	6.7	<b>7.1</b>	7.8
(再掲)給食委託費	62,508	<b>64,078</b>	0.8	<b>0.8</b>	2.5	44,933	<b>45,034</b>	1.6	<b>1.6</b>	0.2	31,811	<b>34,482</b>	1.5	<b>1.6</b>	8.4
(再掲)人材委託費	91,499	<b>96,253</b>	1.2	<b>1.3</b>	5.2	27,498	<b>28,898</b>	1.0	<b>1.0</b>	5.1	29,164	<b>31,079</b>	1.3	<b>1.4</b>	6.6
(再掲)紹介手数料	4,410	<b>5,746</b>	0.1	<b>0.1</b>	30.3	4,815	<b>5,156</b>	0.2	<b>0.2</b>	7.1	4,738	<b>5,226</b>	0.2	<b>0.2</b>	10.3
6. 減価償却費	410,596	<b>417,137</b>	5.5	<b>5.5</b>	1.6	135,787	<b>145,545</b>	5.0	<b>5.2</b>	7.2	95,513	<b>98,207</b>	4.4	<b>4.4</b>	2.8
(再掲)建物減価償却費	109,629	<b>115,954</b>	1.5	<b>1.5</b>	5.8	40,862	<b>42,377</b>	1.5	<b>1.5</b>	3.7	29,539	<b>30,547</b>	1.4	<b>1.4</b>	3.4
(再掲)医療機器減価償却費	148,111	<b>150,883</b>	2.0	<b>2.0</b>	1.9	51,753	<b>57,599</b>	1.9	<b>2.1</b>	11.3	24,937	<b>26,244</b>	1.2	<b>1.2</b>	5.2
7. 設備関係費	305,851	<b>316,102</b>	4.1	<b>4.2</b>	3.4	104,381	<b>108,391</b>	3.8	<b>3.9</b>	3.8	113,536	<b>118,843</b>	5.2	<b>5.4</b>	4.7
(再掲)設備機器賃借料	76,272	<b>77,555</b>	1.0	<b>1.0</b>	1.7	30,080	<b>31,163</b>	1.1	<b>1.1</b>	3.6	33,508	<b>32,730</b>	1.5	<b>1.5</b>	-2.3
(再掲)医療機器賃借料	49,973	<b>49,954</b>	0.7	<b>0.7</b>	0.0	20,862	<b>21,826</b>	0.8	<b>0.8</b>	4.6	20,949	<b>20,183</b>	1.0	<b>0.9</b>	-3.7
8. 経費	352,302	<b>391,500</b>	4.7	<b>5.2</b>	11.1	150,182	<b>164,982</b>	5.5	<b>5.9</b>	9.9	153,392	<b>165,726</b>	7.1	<b>7.5</b>	8.0
(再掲)水道光熱費	116,021	<b>151,675</b>	1.6	<b>2.0</b>	30.7	48,492	<b>64,782</b>	1.8	<b>2.3</b>	33.6	39,056	<b>50,462</b>	1.8	<b>2.3</b>	29.2
9. その他の医業費用	165,526	<b>175,133</b>	2.2	<b>2.3</b>	5.8	103,391	<b>100,931</b>	3.8	<b>3.6</b>	-2.4	55,357	<b>59,704</b>	2.6	<b>2.7</b>	7.9
IV 損益差額(I+II-III)	-120,127	<b>-252,020</b>	-1.6	<b>-3.3</b>	-	-12,292	<b>-46,504</b>	-0.5	<b>-1.7</b>	-	-63,972	<b>-80,827</b>	-3.0	<b>-3.6</b>	-
(参考)「新型コロナウイルス感染症関連の補助金(従業員向け慰労金を除く)を含めた損益差額(IV+V)」	521,409	<b>313,329</b>	7.0	<b>4.1</b>	-	186,552	<b>117,735</b>	6.8	<b>4.2</b>	-	66,455	<b>65,358</b>	3.1	<b>3.0</b>	-
V その他の医業・介護関連収益	889,790	<b>809,167</b>	12.0	<b>10.7</b>	-9.1	278,661	<b>269,306</b>	10.2	<b>9.7</b>	-3.4	196,382	<b>219,775</b>	9.1	<b>9.9</b>	11.9
V' (再掲)新型コロナウイルス感染症関連の補助金(従業員向け慰労金を除く)	641,536	<b>565,349</b>	8.6	<b>7.5</b>	-11.9	198,844	<b>164,239</b>	7.3	<b>5.9</b>	-17.4	130,427	<b>146,185</b>	6.0	<b>6.6</b>	12.1
V'' (再掲)看護職員等処遇改善事業補助金	2,542	<b>7,657</b>	0.0	<b>0.1</b>	201.2	976	<b>2,483</b>	0.0	<b>0.1</b>	154.4	206	<b>1,649</b>	0.0	<b>0.1</b>	700.5
VI その他の医業・介護関連費用	135,971	<b>129,962</b>	1.8	<b>1.7</b>	-4.4	64,624	<b>58,845</b>	2.4	<b>2.1</b>	-8.9	41,679	<b>52,753</b>	1.9	<b>2.4</b>	26.6
VII 総損益差額(IV+V-VI)	633,692	<b>427,184</b>	8.5	<b>5.6</b>	-	201,746	<b>163,957</b>	7.4	<b>5.9</b>	-	90,731	<b>86,194</b>	4.2	<b>3.9</b>	-
(参考)「新型コロナウイルス感染症関連の補助金(従業員向け慰労金を除く)を除いた総損益差額(VII-V)」	-7,844	<b>-138,165</b>	-0.1	<b>-1.8</b>	-	2,902	<b>-281</b>	0.1	<b>0.0</b>	-	-39,696	<b>-59,991</b>	-1.8	<b>-2.7</b>	-
VIII 税金	-	-	-	-	-	-	-	-	-	-	-	-	-	-	-
IX 税引後の総損益差額(VII-VIII)	-	-	-	-	-	-	-	-	-	-	-	-	-	-	-
施設数	135	-	-	-	-	18	-	-	-	-	139	-	-	-	-
平均病床数	272	273	-	-	-	171	171	-	-	-	131	131	-	-	-

①一般病棟入院基本料算定病院（集計1）

（1施設当たり損益）

	(参考)国公立を除く														
	地域一般入院料1~2					地域一般入院料3					特別入院基本料				
	金額		構成比率		金額の伸比率	金額		構成比率		金額の伸比率	金額		構成比率		金額の伸比率
	前々年度	前年度	前々年度	前年度		前々年度	前年度	前々年度	前年度		前々年度	前年度	前々年度	前年度	
千円	千円	%	%	%	千円	千円	%	%	%	千円	千円	%	%	%	
I 医業収益	1,382,142	<b>1,428,542</b>	99.6	<b>99.6</b>	3.4	1,229,912	<b>1,225,587</b>	99.9	<b>99.8</b>	-0.4	1,489,352	<b>1,553,985</b>	99.8	<b>99.8</b>	4.3
1. 入院診療収益	878,399	<b>886,773</b>	63.3	<b>61.8</b>	1.0	777,309	<b>775,264</b>	63.1	<b>63.2</b>	-0.3	1,249,582	<b>1,302,866</b>	83.8	<b>83.7</b>	4.3
保険診療収益	838,453	<b>845,721</b>	60.4	<b>59.0</b>	0.9	739,147	<b>739,720</b>	60.0	<b>60.3</b>	0.1	1,075,764	<b>1,101,929</b>	72.1	<b>70.8</b>	2.4
公害等診療収益	8,093	<b>7,936</b>	0.6	<b>0.6</b>	-1.9	4,743	<b>4,955</b>	0.4	<b>0.4</b>	4.5	5,514	<b>7,115</b>	0.4	<b>0.5</b>	29.0
その他の診療収益	31,852	<b>33,116</b>	2.3	<b>2.3</b>	4.0	33,418	<b>30,589</b>	2.7	<b>2.5</b>	-8.5	168,304	<b>193,822</b>	11.3	<b>12.4</b>	15.2
2. 特別の療養環境収益	9,020	<b>7,576</b>	0.6	<b>0.5</b>	-16.0	9,405	<b>8,670</b>	0.8	<b>0.7</b>	-7.8	2,233	<b>2,515</b>	0.1	<b>0.2</b>	12.6
3. 外来診療収益	401,463	<b>418,558</b>	28.9	<b>29.2</b>	4.3	347,140	<b>350,212</b>	28.2	<b>28.5</b>	0.9	197,751	<b>205,317</b>	13.3	<b>13.2</b>	3.8
保険診療収益	357,727	<b>379,109</b>	25.8	<b>26.4</b>	6.0	328,229	<b>333,234</b>	26.6	<b>27.1</b>	1.5	151,923	<b>156,286</b>	10.2	<b>10.0</b>	2.9
公害等診療収益	2,745	<b>3,100</b>	0.2	<b>0.2</b>	12.9	5,066	<b>5,358</b>	0.4	<b>0.4</b>	5.8	9,095	<b>9,096</b>	0.6	<b>0.6</b>	0.0
その他の診療収益	40,991	<b>36,349</b>	3.0	<b>2.5</b>	-11.3	13,846	<b>11,620</b>	1.1	<b>0.9</b>	-16.1	36,733	<b>39,934</b>	2.5	<b>2.6</b>	8.7
4. その他の医業収益	93,261	<b>115,635</b>	6.7	<b>8.1</b>	24.0	96,058	<b>91,441</b>	7.8	<b>7.4</b>	-4.8	39,787	<b>43,287</b>	2.7	<b>2.8</b>	8.8
II 介護収益	6,047	<b>5,349</b>	0.4	<b>0.4</b>	-11.5	1,730	<b>1,851</b>	0.1	<b>0.2</b>	7.0	2,507	<b>3,462</b>	0.2	<b>0.2</b>	38.1
III 医業・介護費用	1,385,811	<b>1,431,071</b>	99.8	<b>99.8</b>	3.3	1,243,376	<b>1,246,547</b>	101.0	<b>101.6</b>	0.3	1,332,710	<b>1,403,803</b>	89.3	<b>90.1</b>	5.3
1. 給与費	795,777	<b>800,192</b>	57.3	<b>55.8</b>	0.6	749,497	<b>745,767</b>	60.9	<b>60.8</b>	-0.5	894,265	<b>926,085</b>	59.9	<b>59.5</b>	3.6
2. 医薬品費	107,249	<b>112,504</b>	7.7	<b>7.8</b>	4.9	110,454	<b>109,004</b>	9.0	<b>8.9</b>	-1.3	48,699	<b>60,325</b>	3.3	<b>3.9</b>	23.9
3. 給食用材料費	16,507	<b>16,578</b>	1.2	<b>1.2</b>	0.4	17,828	<b>17,802</b>	1.4	<b>1.5</b>	-0.1	21,686	<b>21,409</b>	1.5	<b>1.4</b>	-1.3
4. 診療材料費・医療消耗器具備品費	105,154	<b>105,673</b>	7.6	<b>7.4</b>	0.5	62,179	<b>64,209</b>	5.0	<b>5.2</b>	3.3	56,702	<b>58,216</b>	3.8	<b>3.7</b>	2.7
5. 委託費	93,048	<b>104,911</b>	6.7	<b>7.3</b>	12.7	74,303	<b>73,072</b>	6.0	<b>6.0</b>	-1.7	108,914	<b>111,105</b>	7.3	<b>7.1</b>	2.0
(再掲)給食委託費	20,964	<b>20,567</b>	1.5	<b>1.4</b>	-1.9	20,389	<b>20,396</b>	1.7	<b>1.7</b>	0.0	27,016	<b>31,436</b>	1.8	<b>2.0</b>	16.4
(再掲)人材委託費	19,450	<b>27,189</b>	1.4	<b>1.9</b>	39.8	10,917	<b>10,500</b>	0.9	<b>0.9</b>	-3.8	412	<b>571</b>	0.0	<b>0.0</b>	38.6
(再掲)紹介手数料	2,009	<b>2,162</b>	0.1	<b>0.2</b>	7.6	2,750	<b>3,637</b>	0.2	<b>0.3</b>	32.3	412	<b>323</b>	0.0	<b>0.0</b>	-21.6
6. 減価償却費	68,726	<b>69,150</b>	5.0	<b>4.8</b>	0.6	51,318	<b>51,777</b>	4.2	<b>4.2</b>	0.9	49,867	<b>52,653</b>	3.3	<b>3.4</b>	5.6
(再掲)建物減価償却費	18,474	<b>18,491</b>	1.3	<b>1.3</b>	0.1	16,215	<b>15,785</b>	1.3	<b>1.3</b>	-2.7	18,995	<b>18,882</b>	1.3	<b>1.2</b>	-0.6
(再掲)医療機器減価償却費	12,677	<b>13,614</b>	0.9	<b>0.9</b>	7.4	13,053	<b>14,134</b>	1.1	<b>1.2</b>	8.3	11,890	<b>12,412</b>	0.8	<b>0.8</b>	4.4
7. 設備関係費	58,681	<b>63,450</b>	4.2	<b>4.4</b>	8.1	56,948	<b>56,841</b>	4.6	<b>4.6</b>	-0.2	47,086	<b>47,037</b>	3.2	<b>3.0</b>	-0.1
(再掲)設備機器賃借料	22,613	<b>23,690</b>	1.6	<b>1.7</b>	4.8	18,230	<b>16,938</b>	1.5	<b>1.4</b>	-7.1	11,049	<b>11,789</b>	0.7	<b>0.8</b>	6.7
(再掲)医療機器賃借料	11,043	<b>12,629</b>	0.8	<b>0.9</b>	14.4	10,681	<b>9,685</b>	0.9	<b>0.8</b>	-9.3	7,899	<b>8,285</b>	0.5	<b>0.5</b>	4.9
8. 経費	91,862	<b>106,471</b>	6.6	<b>7.4</b>	15.9	98,374	<b>104,720</b>	8.0	<b>8.5</b>	6.5	79,775	<b>95,385</b>	5.3	<b>6.1</b>	19.6
(再掲)水道光熱費	24,607	<b>31,343</b>	1.8	<b>2.2</b>	27.4	23,851	<b>31,145</b>	1.9	<b>2.5</b>	30.6	21,324	<b>26,805</b>	1.4	<b>1.7</b>	25.7
9. その他の医業費用	48,807	<b>52,141</b>	3.5	<b>3.6</b>	6.8	22,475	<b>23,356</b>	1.8	<b>1.9</b>	3.9	25,713	<b>31,588</b>	1.7	<b>2.0</b>	22.8
IV 損益差額(I+II-III)	2,378	<b>2,819</b>	0.2	<b>0.2</b>	-	-11,734	<b>-19,109</b>	-1.0	<b>-1.6</b>	-	159,150	<b>153,644</b>	10.7	<b>9.9</b>	-
(参考)「新型コロナウイルス感染症関連の補助金(従業員向け慰労金を除く)を含めた損益差額(IV+V)」	92,271	<b>108,578</b>	6.6	<b>7.6</b>	-	26,219	<b>35,381</b>	2.1	<b>2.9</b>	-	178,234	<b>164,616</b>	11.9	<b>10.6</b>	-
V その他の医業・介護関連収益	125,755	<b>140,691</b>	9.1	<b>9.8</b>	11.9	78,191	<b>95,544</b>	6.3	<b>7.8</b>	22.2	37,269	<b>29,226</b>	2.5	<b>1.9</b>	-21.6
V' (再掲)「新型コロナウイルス感染症関連の補助金(従業員向け慰労金を除く)」	89,893	<b>105,759</b>	6.5	<b>7.4</b>	17.6	37,953	<b>54,490</b>	3.1	<b>4.4</b>	43.6	19,084	<b>10,972</b>	1.3	<b>0.7</b>	-42.5
V'' (再掲)看護職員等処遇改善事業補助金	15	<b>469</b>	0.0	<b>0.0</b>	3,026.7	3	<b>204</b>	0.0	<b>0.0</b>	6,700.0	0	<b>0</b>	0.0	<b>0.0</b>	-
VI その他の医業・介護関連費用	28,498	<b>22,833</b>	2.1	<b>1.6</b>	-19.9	27,113	<b>31,426</b>	2.2	<b>2.6</b>	15.9	11,657	<b>8,360</b>	0.8	<b>0.5</b>	-28.3
VII 総損益差額(IV+V-VI)	99,635	<b>120,677</b>	7.2	<b>8.4</b>	-	39,344	<b>45,009</b>	3.2	<b>3.7</b>	-	184,761	<b>174,509</b>	12.4	<b>11.2</b>	-
(参考)「新型コロナウイルス感染症関連の補助金(従業員向け慰労金を除く)を除いた総損益差額(VII-V)」	9,742	<b>14,918</b>	0.7	<b>1.0</b>	-	1,391	<b>-9,480</b>	0.1	<b>-0.8</b>	-	165,677	<b>163,538</b>	11.1	<b>10.5</b>	-
VIII 税金	-	-	-	-	-	-	-	-	-	-	-	-	-	-	-
IX 税引後の総損益差額(VII-VIII)	-	-	-	-	-	-	-	-	-	-	-	-	-	-	-
施設数	28	-	-	-	-	39	-	-	-	-	6	-	-	-	-
平均病床数	98	97	-	-	-	113	113	-	-	-	143	143	-	-	-

## ①一般病棟入院基本料算定病院（集計1）

（1施設当たり損益）

	（参考）国公立を除く				
	病棟ごと				
	金額		構成比率		金額の 伸び率
	前々年(度)	前年(度)	前々年(度)	前年(度)	
	千円	千円	%	%	%
I 医業収益	1,639,538	<b>1,575,767</b>	99.4	<b>99.5</b>	-3.9
1. 入院診療収益	1,312,463	<b>1,286,172</b>	79.6	<b>81.2</b>	-2.0
保険診療収益	1,260,960	<b>1,239,937</b>	76.5	<b>78.3</b>	-1.7
公害等診療収益	34,219	<b>28,785</b>	2.1	<b>1.8</b>	-15.9
その他の診療収益	17,284	<b>17,450</b>	1.0	<b>1.1</b>	1.0
2. 特別の療養環境収益	8,478	<b>8,177</b>	0.5	<b>0.5</b>	-3.6
3. 外来診療収益	318,148	<b>296,081</b>	19.3	<b>18.7</b>	-6.9
保険診療収益	284,984	<b>264,163</b>	17.3	<b>16.7</b>	-7.3
公害等診療収益	5,940	<b>5,500</b>	0.4	<b>0.3</b>	-7.4
その他の診療収益	27,224	<b>26,419</b>	1.7	<b>1.7</b>	-3.0
4. その他の医業収益	449	<b>-14,663</b>	0.0	<b>-0.9</b>	-3,365.7
II 介護収益	9,505	<b>8,275</b>	0.6	<b>0.5</b>	-12.9
III 医業・介護費用	1,621,140	<b>1,628,599</b>	98.3	<b>102.8</b>	0.5
1. 給与費	1,084,593	<b>1,093,835</b>	65.8	<b>69.1</b>	0.9
2. 医薬品費	93,111	<b>87,670</b>	5.6	<b>5.5</b>	-5.8
3. 給食用材料費	12,278	<b>13,412</b>	0.7	<b>0.8</b>	9.2
4. 診療材料費・医療消耗器具備品費	73,108	<b>68,572</b>	4.4	<b>4.3</b>	-6.2
5. 委託費	68,092	<b>67,203</b>	4.1	<b>4.2</b>	-1.3
(再掲)給食委託費	27,741	<b>28,057</b>	1.7	<b>1.8</b>	1.1
(再掲)人材委託費	4,718	<b>4,885</b>	0.3	<b>0.3</b>	3.5
(再掲)紹介手数料	4,154	<b>3,764</b>	0.3	<b>0.2</b>	-9.4
6. 減価償却費	74,089	<b>72,775</b>	4.5	<b>4.6</b>	-1.8
(再掲)建物減価償却費	34,033	<b>32,990</b>	2.1	<b>2.1</b>	-3.1
(再掲)医療機器減価償却費	17,572	<b>18,278</b>	1.1	<b>1.2</b>	4.0
7. 設備関係費	69,334	<b>70,456</b>	4.2	<b>4.4</b>	1.6
(再掲)設備機器賃借料	18,846	<b>17,131</b>	1.1	<b>1.1</b>	-9.1
(再掲)医療機器賃借料	13,057	<b>12,922</b>	0.8	<b>0.8</b>	-1.0
8. 経費	126,512	<b>136,143</b>	7.7	<b>8.6</b>	7.6
(再掲)水道光熱費	23,008	<b>34,072</b>	1.4	<b>2.2</b>	48.1
9. その他の医業費用	20,022	<b>18,534</b>	1.2	<b>1.2</b>	-7.4
IV 損益差額（I＋II－III）	27,903	<b>-44,557</b>	1.7	<b>-2.8</b>	—
(参考)「新型コロナウイルス感染症関連の補助金 (従業員向け慰労金を除く)を含めた 損益差額(IV＋V)」	39,425	<b>-3,214</b>	2.4	<b>-0.2</b>	—
V その他の医業・介護関連収益	48,052	<b>81,987</b>	2.9	<b>5.2</b>	70.6
V' (再掲)新型コロナウイルス感染症関連の補助金 (従業員向け慰労金を除く)	11,522	<b>41,343</b>	0.7	<b>2.6</b>	258.8
V'' (再掲)看護職員等処遇改善事業補助金	0	<b>876</b>	0.0	<b>0.1</b>	—
VI その他の医業・介護関連費用	35,762	<b>30,259</b>	2.2	<b>1.9</b>	-15.4
VII 総損益差額(IV＋V－VI)	40,192	<b>7,171</b>	2.4	<b>0.5</b>	—
(参考)「新型コロナウイルス感染症関連の補助金 (従業員向け慰労金を除く)を除いた 総損益差額(VII－V)」	28,670	<b>-34,172</b>	1.7	<b>-2.2</b>	—
VIII 税金	—	—	—	—	—
IX 税引後の総損益差額(VII－VIII)	—	—	—	—	—
施設数	4				
平均病床数	121	121	—	—	—

②療養病棟入院基本料算定病院（集計1）

（1施設当たり損益）

	療養病棟入院基本料算定病院														
	療養病棟入院基本料1					療養病棟入院基本料2					特別入院基本料				
	金額		構成比率		金額の伸比率	金額		構成比率		金額の伸比率	金額		構成比率		金額の伸比率
	前々年度	前年度	前々年度	前年度		前々年度	前年度	前々年度	前年度		前々年度	前年度	前々年度	前年度	
千円	千円	%	%	%	千円	千円	%	%	%	千円	千円	%	%	%	
I 医業収益	1,848,588	<b>1,872,462</b>	99.5	<b>99.6</b>	1.3	1,319,004	<b>1,338,364</b>	99.6	<b>99.9</b>	1.5	*	*	*	*	—
1. 入院診療収益	1,363,678	<b>1,378,585</b>	73.4	<b>73.3</b>	1.1	924,582	<b>937,431</b>	69.8	<b>70.0</b>	1.4	*	*	*	*	—
保険診療収益	1,338,590	<b>1,355,963</b>	72.0	<b>72.1</b>	1.3	905,954	<b>919,315</b>	68.4	<b>68.6</b>	1.5	*	*	*	*	—
公害等診療収益	11,171	<b>9,438</b>	0.6	<b>0.5</b>	-15.5	10,214	<b>9,685</b>	0.8	<b>0.7</b>	-5.2	*	*	*	*	—
その他の診療収益	13,917	<b>13,184</b>	0.7	<b>0.7</b>	-5.3	8,415	<b>8,430</b>	0.6	<b>0.6</b>	0.2	*	*	*	*	—
2. 特別の療養環境収益	14,402	<b>13,129</b>	0.8	<b>0.7</b>	-8.8	9,670	<b>8,801</b>	0.7	<b>0.7</b>	-9.0	*	*	*	*	—
3. 外来診療収益	398,205	<b>408,010</b>	21.4	<b>21.7</b>	2.5	257,409	<b>268,136</b>	19.4	<b>20.0</b>	4.2	*	*	*	*	—
保険診療収益	379,984	<b>389,492</b>	20.4	<b>20.7</b>	2.5	237,535	<b>248,134</b>	17.9	<b>18.5</b>	4.5	*	*	*	*	—
公害等診療収益	4,940	<b>5,322</b>	0.3	<b>0.3</b>	7.7	10,668	<b>10,890</b>	0.8	<b>0.8</b>	2.1	*	*	*	*	—
その他の診療収益	13,281	<b>13,195</b>	0.7	<b>0.7</b>	-0.6	9,206	<b>9,113</b>	0.7	<b>0.7</b>	-1.0	*	*	*	*	—
4. その他の医業収益	72,303	<b>72,739</b>	3.9	<b>3.9</b>	0.6	127,342	<b>123,996</b>	9.6	<b>9.3</b>	-2.6	*	*	*	*	—
II 介護収益	9,878	<b>7,275</b>	0.5	<b>0.4</b>	-26.4	5,210	<b>1,308</b>	0.4	<b>0.1</b>	-74.9	*	*	*	*	—
III 医業・介護費用	1,851,099	<b>1,891,439</b>	99.6	<b>100.6</b>	2.2	1,460,986	<b>1,470,317</b>	110.3	<b>109.8</b>	0.6	*	*	*	*	—
1. 給与費	1,133,627	<b>1,147,841</b>	61.0	<b>61.1</b>	1.3	903,645	<b>893,279</b>	68.2	<b>66.7</b>	-1.1	*	*	*	*	—
2. 医薬品費	131,902	<b>136,818</b>	7.1	<b>7.3</b>	3.7	93,606	<b>99,467</b>	7.1	<b>7.4</b>	6.3	*	*	*	*	—
3. 給食用材料費	22,399	<b>22,964</b>	1.2	<b>1.2</b>	2.5	18,887	<b>18,610</b>	1.4	<b>1.4</b>	-1.5	*	*	*	*	—
4. 診療材料費・医療消耗器具備品費	114,742	<b>117,555</b>	6.2	<b>6.3</b>	2.5	64,530	<b>66,577</b>	4.9	<b>5.0</b>	3.2	*	*	*	*	—
5. 委託費	114,089	<b>115,622</b>	6.1	<b>6.2</b>	1.3	115,438	<b>117,266</b>	8.7	<b>8.8</b>	1.6	*	*	*	*	—
(再掲)給食委託費	30,096	<b>30,123</b>	1.6	<b>1.6</b>	0.1	29,056	<b>28,774</b>	2.2	<b>2.1</b>	-1.0	*	*	*	*	—
(再掲)人材委託費	14,451	<b>15,224</b>	0.8	<b>0.8</b>	5.3	12,549	<b>13,212</b>	0.9	<b>1.0</b>	5.3	*	*	*	*	—
(再掲)紹介手数料	3,019	<b>3,359</b>	0.2	<b>0.2</b>	11.3	1,061	<b>1,127</b>	0.1	<b>0.1</b>	6.2	*	*	*	*	—
6. 減価償却費	87,875	<b>91,024</b>	4.7	<b>4.8</b>	3.6	88,952	<b>86,102</b>	6.7	<b>6.4</b>	-3.2	*	*	*	*	—
(再掲)建物減価償却費	31,226	<b>32,297</b>	1.7	<b>1.7</b>	3.4	36,957	<b>36,215</b>	2.8	<b>2.7</b>	-2.0	*	*	*	*	—
(再掲)医療機器減価償却費	21,760	<b>23,303</b>	1.2	<b>1.2</b>	7.1	23,269	<b>19,748</b>	1.8	<b>1.5</b>	-15.1	*	*	*	*	—
7. 設備関係費	74,529	<b>72,677</b>	4.0	<b>3.9</b>	-2.5	54,885	<b>57,442</b>	4.1	<b>4.3</b>	4.7	*	*	*	*	—
(再掲)設備機器賃借料	20,992	<b>20,029</b>	1.1	<b>1.1</b>	-4.6	15,776	<b>15,992</b>	1.2	<b>1.2</b>	1.4	*	*	*	*	—
(再掲)医療機器賃借料	11,817	<b>11,084</b>	0.6	<b>0.6</b>	-6.2	9,057	<b>8,984</b>	0.7	<b>0.7</b>	-0.8	*	*	*	*	—
8. 経費	126,137	<b>139,097</b>	6.8	<b>7.4</b>	10.3	97,580	<b>106,239</b>	7.4	<b>7.9</b>	8.9	*	*	*	*	—
(再掲)水道光熱費	33,753	<b>43,591</b>	1.8	<b>2.3</b>	29.1	33,178	<b>40,382</b>	2.5	<b>3.0</b>	21.7	*	*	*	*	—
9. その他の医業費用	45,798	<b>47,841</b>	2.5	<b>2.5</b>	4.5	23,463	<b>25,334</b>	1.8	<b>1.9</b>	8.0	*	*	*	*	—
IV 損益差額（I＋II－III）	7,367	<b>-11,702</b>	0.4	<b>-0.6</b>	—	-136,773	<b>-130,644</b>	-10.3	<b>-9.8</b>	—	*	*	*	*	—
(参考)「新型コロナウイルス感染症関連の補助金（従業員向け慰労金を除く）」を含めた損益差額（IV＋V）	86,367	<b>78,796</b>	4.6	<b>4.2</b>	—	-83,242	<b>-60,241</b>	-6.3	<b>-4.5</b>	—	*	*	*	*	—
V その他の医業・介護関連収益	156,632	<b>164,546</b>	8.4	<b>8.8</b>	5.1	281,329	<b>223,819</b>	21.2	<b>16.7</b>	-20.4	*	*	*	*	—
V' (再掲)新型コロナウイルス感染症関連の補助金（従業員向け慰労金を除く）	79,000	<b>90,498</b>	4.3	<b>4.8</b>	14.6	53,531	<b>70,403</b>	4.0	<b>5.3</b>	31.5	*	*	*	*	—
V'' (再掲)看護職員等処遇改善事業補助金	275	<b>1,281</b>	0.0	<b>0.1</b>	365.8	0	<b>750</b>	0.0	<b>0.1</b>	—	*	*	*	*	—
VI その他の医業・介護関連費用	43,413	<b>50,474</b>	2.3	<b>2.7</b>	16.3	35,426	<b>31,723</b>	2.7	<b>2.4</b>	-10.5	*	*	*	*	—
VII 総損益差額（IV＋V－VI）	120,587	<b>102,370</b>	6.5	<b>5.4</b>	—	109,130	<b>61,451</b>	8.2	<b>4.6</b>	—	*	*	*	*	—
(参考)「新型コロナウイルス感染症関連の補助金（従業員向け慰労金を除く）」を除いた総損益差額（VII－V）	41,587	<b>11,872</b>	2.2	<b>0.6</b>	—	55,599	<b>-8,952</b>	4.2	<b>-0.7</b>	—	*	*	*	*	—
VIII 税金	—	—	—	—	—	—	—	—	—	—	—	—	—	—	—
IX 税引後の総損益差額（VII－VIII）	—	—	—	—	—	—	—	—	—	—	—	—	—	—	—
施設数	215	—	—	—	—	38	—	—	—	—	*	—	—	—	—
平均病床数	152	151	—	—	—	141	141	—	—	—	*	*	—	—	—



②療養病棟入院基本料算定病院（集計1）

（1施設当たり損益）

	(参考) 国公立を除く														
	療養病棟入院基本料1					療養病棟入院基本料2					特別入院基本料				
	金額		構成比率		金額の伸比率	金額		構成比率		金額の伸比率	金額		構成比率		金額の伸比率
	前々年度	前年度	前々年度	前年度		前々年度	前年度	前々年度	前年度		前々年度	前年度	前々年度	前年度	
千円	千円	%	%	千円	千円	%	%	千円	千円	%	%				
I 医業収益	1,877,811	<b>1,903,544</b>	99.5	<b>99.6</b>	1.4	1,379,592	<b>1,398,318</b>	99.6	<b>99.9</b>	1.4	*	*	*	*	—
1. 入院診療収益	1,396,410	<b>1,412,281</b>	74.0	<b>73.9</b>	1.1	1,000,823	<b>1,013,802</b>	72.3	<b>72.5</b>	1.3	*	*	*	*	—
保険診療収益	1,370,182	<b>1,388,651</b>	72.6	<b>72.7</b>	1.3	977,113	<b>990,314</b>	70.6	<b>70.8</b>	1.4	*	*	*	*	—
公害等診療収益	11,649	<b>9,806</b>	0.6	<b>0.5</b>	-15.8	11,983	<b>11,756</b>	0.9	<b>0.8</b>	-1.9	*	*	*	*	—
その他の診療収益	14,578	<b>13,823</b>	0.8	<b>0.7</b>	-5.2	11,727	<b>11,732</b>	0.8	<b>0.8</b>	0.0	*	*	*	*	—
2. 特別の療養環境収益	15,231	<b>13,923</b>	0.8	<b>0.7</b>	-8.6	12,593	<b>11,231</b>	0.9	<b>0.8</b>	-10.8	*	*	*	*	—
3. 外来診療収益	396,994	<b>407,351</b>	21.0	<b>21.3</b>	2.6	224,304	<b>233,213</b>	16.2	<b>16.7</b>	4.0	*	*	*	*	—
保険診療収益	377,599	<b>387,630</b>	20.0	<b>20.3</b>	2.7	200,825	<b>209,229</b>	14.5	<b>15.0</b>	4.2	*	*	*	*	—
公害等診療収益	5,211	<b>5,627</b>	0.3	<b>0.3</b>	8.0	14,356	<b>14,903</b>	1.0	<b>1.1</b>	3.8	*	*	*	*	—
その他の診療収益	14,184	<b>14,095</b>	0.8	<b>0.7</b>	-0.6	9,123	<b>9,081</b>	0.7	<b>0.6</b>	-0.5	*	*	*	*	—
4. その他の医業収益	69,177	<b>69,989</b>	3.7	<b>3.7</b>	1.2	141,871	<b>140,072</b>	10.2	<b>10.0</b>	-1.3	*	*	*	*	—
II 介護収益	10,118	<b>7,363</b>	0.5	<b>0.4</b>	-27.2	5,328	<b>711</b>	0.4	<b>0.1</b>	-86.7	*	*	*	*	—
III 医業・介護費用	1,859,149	<b>1,899,489</b>	98.5	<b>99.4</b>	2.2	1,379,523	<b>1,384,552</b>	99.6	<b>99.0</b>	0.4	*	*	*	*	—
1. 給与費	1,139,250	<b>1,153,141</b>	60.3	<b>60.3</b>	1.2	873,741	<b>854,200</b>	63.1	<b>61.1</b>	-2.2	*	*	*	*	—
2. 医薬品費	131,931	<b>137,510</b>	7.0	<b>7.2</b>	4.2	94,383	<b>98,693</b>	6.8	<b>7.1</b>	4.6	*	*	*	*	—
3. 給食用材料費	23,302	<b>23,904</b>	1.2	<b>1.3</b>	2.6	22,191	<b>21,667</b>	1.6	<b>1.5</b>	-2.4	*	*	*	*	—
4. 診療材料費・医療消耗器具備品費	116,712	<b>119,196</b>	6.2	<b>6.2</b>	2.1	59,213	<b>62,877</b>	4.3	<b>4.5</b>	6.2	*	*	*	*	—
5. 委託費	111,064	<b>112,326</b>	5.9	<b>5.9</b>	1.1	91,536	<b>94,363</b>	6.6	<b>6.7</b>	3.1	*	*	*	*	—
(再掲)給食委託費	30,093	<b>30,114</b>	1.6	<b>1.6</b>	0.1	28,573	<b>29,171</b>	2.1	<b>2.1</b>	2.1	*	*	*	*	—
(再掲)人材委託費	14,777	<b>15,638</b>	0.8	<b>0.8</b>	5.8	6,925	<b>7,888</b>	0.5	<b>0.6</b>	13.9	*	*	*	*	—
(再掲)紹介手数料	3,112	<b>3,526</b>	0.2	<b>0.2</b>	13.3	1,250	<b>1,342</b>	0.1	<b>0.1</b>	7.4	*	*	*	*	—
6. 減価償却費	85,245	<b>88,537</b>	4.5	<b>4.6</b>	3.9	55,877	<b>56,657</b>	4.0	<b>4.0</b>	1.4	*	*	*	*	—
(再掲)建物減価償却費	29,432	<b>30,559</b>	1.6	<b>1.6</b>	3.8	16,958	<b>15,791</b>	1.2	<b>1.1</b>	-6.9	*	*	*	*	—
(再掲)医療機器減価償却費	19,981	<b>21,656</b>	1.1	<b>1.1</b>	8.4	9,687	<b>9,561</b>	0.7	<b>0.7</b>	-1.3	*	*	*	*	—
7. 設備関係費	76,352	<b>74,399</b>	4.0	<b>3.9</b>	-2.6	59,767	<b>62,706</b>	4.3	<b>4.5</b>	4.9	*	*	*	*	—
(再掲)設備機器賃借料	21,170	<b>20,181</b>	1.1	<b>1.1</b>	-4.7	13,646	<b>13,959</b>	1.0	<b>1.0</b>	2.3	*	*	*	*	—
(再掲)医療機器賃借料	12,016	<b>11,248</b>	0.6	<b>0.6</b>	-6.4	9,817	<b>9,498</b>	0.7	<b>0.7</b>	-3.2	*	*	*	*	—
8. 経費	128,273	<b>141,385</b>	6.8	<b>7.4</b>	10.2	99,957	<b>108,478</b>	7.2	<b>7.8</b>	8.5	*	*	*	*	—
(再掲)水道光熱費	33,789	<b>43,508</b>	1.8	<b>2.3</b>	28.8	29,630	<b>34,095</b>	2.1	<b>2.4</b>	15.1	*	*	*	*	—
9. その他の医業費用	47,020	<b>49,092</b>	2.5	<b>2.6</b>	4.4	22,859	<b>24,911</b>	1.7	<b>1.8</b>	9.0	*	*	*	*	—
IV 損益差額(I+II-III)	28,780	<b>11,418</b>	1.5	<b>0.6</b>	—	5,397	<b>14,477</b>	0.4	<b>1.0</b>	—	*	*	*	*	—
(参考)「新型コロナウイルス感染症関連の補助金(従業員向け慰労金を除く)を含めた損益差額(IV+V)」	105,536	<b>96,252</b>	5.6	<b>5.0</b>	—	24,382	<b>59,730</b>	1.8	<b>4.3</b>	—	*	*	*	*	—
V その他の医業・介護関連収益	134,163	<b>142,420</b>	7.1	<b>7.5</b>	6.2	59,636	<b>82,632</b>	4.3	<b>5.9</b>	38.6	*	*	*	*	—
V' (再掲)新型コロナウイルス感染症関連の補助金(従業員向け慰労金を除く)	76,757	<b>84,834</b>	4.1	<b>4.4</b>	10.5	18,985	<b>45,253</b>	1.4	<b>3.2</b>	138.4	*	*	*	*	—
V'' (再掲)看護職員等処遇改善事業補助金	291	<b>1,279</b>	0.0	<b>0.1</b>	339.5	0	<b>709</b>	0.0	<b>0.1</b>	—	*	*	*	*	—
VI その他の医業・介護関連費用	41,296	<b>48,576</b>	2.2	<b>2.5</b>	17.6	23,087	<b>20,290</b>	1.7	<b>1.5</b>	-12.1	*	*	*	*	—
VII 総損益差額(IV+V-VI)	121,646	<b>105,261</b>	6.4	<b>5.5</b>	—	41,946	<b>76,819</b>	3.0	<b>5.5</b>	—	*	*	*	*	—
(参考)「新型コロナウイルス感染症関連の補助金(従業員向け慰労金を除く)を除いた総損益差額(VII-V)」	44,890	<b>20,427</b>	2.4	<b>1.1</b>	—	22,961	<b>31,565</b>	1.7	<b>2.3</b>	—	*	*	*	*	—
VIII 税金	—	—	—	—	—	—	—	—	—	—	—	—	—	—	—
IX 税引後の総損益差額(VII-VIII)	—	—	—	—	—	—	—	—	—	—	—	—	—	—	—
施設数	201	—	—	—	—	27	—	—	—	—	*	—	—	—	—
平均病床数	154	154	—	—	—	154	154	—	—	—	*	*	—	—	—

③結核病棟入院基本料算定病院（集計1）

（1施設当たり損益）

	結核病棟入院基本料算定病院														
	7 対 1					10 対 1					13 対 1				
	金額		構成比率		金額の伸び率	金額		構成比率		金額の伸び率	金額		構成比率		金額の伸び率
	前々年度	前年度	前々年度	前年度		前々年度	前年度	前々年度	前年度		前々年度	前年度	前々年度	前年度	
千円	千円	%	%	%	千円	千円	%	%	%	千円	千円	%	%	%	
I 医業収益	7,764,625	<b>7,970,527</b>	100.0	<b>100.0</b>	2.7	6,438,445	<b>6,545,476</b>	99.9	<b>99.9</b>	1.7	*	*	*	*	—
1. 入院診療収益	4,945,086	<b>5,043,260</b>	63.7	<b>63.2</b>	2.0	4,101,651	<b>4,123,670</b>	63.6	<b>62.9</b>	0.5	*	*	*	*	—
保険診療収益	4,871,123	<b>4,962,404</b>	62.7	<b>62.2</b>	1.9	4,019,559	<b>4,066,128</b>	62.4	<b>62.1</b>	1.2	*	*	*	*	—
公害等診療収益	28,604	<b>36,853</b>	0.4	<b>0.5</b>	28.8	36,208	<b>26,207</b>	0.6	<b>0.4</b>	-27.6	*	*	*	*	—
その他の診療収益	45,358	<b>44,003</b>	0.6	<b>0.6</b>	-3.0	45,884	<b>31,334</b>	0.7	<b>0.5</b>	-31.7	*	*	*	*	—
2. 特別の療養環境収益	92,160	<b>90,985</b>	1.2	<b>1.1</b>	-1.3	26,550	<b>25,586</b>	0.4	<b>0.4</b>	-3.6	*	*	*	*	—
3. 外来診療収益	2,341,484	<b>2,457,202</b>	30.1	<b>30.8</b>	4.9	2,095,450	<b>2,191,253</b>	32.5	<b>33.4</b>	4.6	*	*	*	*	—
保険診療収益	2,264,177	<b>2,387,491</b>	29.1	<b>29.9</b>	5.4	2,088,188	<b>2,181,749</b>	32.4	<b>33.3</b>	4.5	*	*	*	*	—
公害等診療収益	10,215	<b>12,690</b>	0.1	<b>0.2</b>	24.2	6,090	<b>8,292</b>	0.1	<b>0.1</b>	36.2	*	*	*	*	—
その他の診療収益	67,092	<b>57,021</b>	0.9	<b>0.7</b>	-15.0	1,172	<b>1,211</b>	0.0	<b>0.0</b>	3.3	*	*	*	*	—
4. その他の医業収益	385,895	<b>379,080</b>	5.0	<b>4.8</b>	-1.8	214,794	<b>204,967</b>	3.3	<b>3.1</b>	-4.6	*	*	*	*	—
II 介護収益	3,255	<b>3,158</b>	0.0	<b>0.0</b>	-3.0	6,621	<b>6,038</b>	0.1	<b>0.1</b>	-8.8	*	*	*	*	—
III 医業・介護費用	8,352,153	<b>8,817,055</b>	107.5	<b>110.6</b>	5.6	7,479,285	<b>7,707,919</b>	116.0	<b>117.7</b>	3.1	*	*	*	*	—
1. 給与費	4,398,201	<b>4,468,934</b>	56.6	<b>56.0</b>	1.6	3,880,754	<b>3,904,897</b>	60.2	<b>59.6</b>	0.6	*	*	*	*	—
2. 医薬品費	1,316,837	<b>1,403,347</b>	17.0	<b>17.6</b>	6.6	1,073,110	<b>1,152,015</b>	16.7	<b>17.6</b>	7.4	*	*	*	*	—
3. 給食用材料費	28,680	<b>27,284</b>	0.4	<b>0.3</b>	-4.9	30,312	<b>29,729</b>	0.5	<b>0.5</b>	-1.9	*	*	*	*	—
4. 診療材料費・医療消耗器具備品費	752,167	<b>786,484</b>	9.7	<b>9.9</b>	4.6	603,218	<b>619,499</b>	9.4	<b>9.5</b>	2.7	*	*	*	*	—
5. 委託費	523,717	<b>619,387</b>	6.7	<b>7.8</b>	18.3	835,065	<b>855,559</b>	13.0	<b>13.1</b>	2.5	*	*	*	*	—
(再掲)給食委託費	101,126	<b>103,181</b>	1.3	<b>1.3</b>	2.0	111,765	<b>110,258</b>	1.7	<b>1.7</b>	-1.3	*	*	*	*	—
(再掲)人材委託費	91,376	<b>93,617</b>	1.2	<b>1.2</b>	2.5	481,250	<b>509,305</b>	7.5	<b>7.8</b>	5.8	*	*	*	*	—
(再掲)紹介手数料	2,506	<b>1,953</b>	0.0	<b>0.0</b>	-22.1	330	<b>2,272</b>	0.0	<b>0.0</b>	588.5	*	*	*	*	—
6. 減価償却費	547,550	<b>649,684</b>	7.0	<b>8.1</b>	18.7	486,493	<b>505,991</b>	7.5	<b>7.7</b>	4.0	*	*	*	*	—
(再掲)建物減価償却費	220,559	<b>232,639</b>	2.8	<b>2.9</b>	5.5	198,491	<b>210,057</b>	3.1	<b>3.2</b>	5.8	*	*	*	*	—
(再掲)医療機器減価償却費	208,043	<b>277,534</b>	2.7	<b>3.5</b>	33.4	229,156	<b>231,771</b>	3.6	<b>3.5</b>	1.1	*	*	*	*	—
7. 設備関係費	303,601	<b>358,408</b>	3.9	<b>4.5</b>	18.1	169,085	<b>168,070</b>	2.6	<b>2.6</b>	-0.6	*	*	*	*	—
(再掲)設備機器賃借料	124,405	<b>83,236</b>	1.6	<b>1.0</b>	-33.1	71,452	<b>72,389</b>	1.1	<b>1.1</b>	1.3	*	*	*	*	—
(再掲)医療機器賃借料	76,949	<b>68,597</b>	1.0	<b>0.9</b>	-10.9	46,287	<b>48,515</b>	0.7	<b>0.7</b>	4.8	*	*	*	*	—
8. 経費	393,363	<b>407,465</b>	5.1	<b>5.1</b>	3.6	248,614	<b>305,355</b>	3.9	<b>4.7</b>	22.8	*	*	*	*	—
(再掲)水道光熱費	123,602	<b>179,102</b>	1.6	<b>2.2</b>	44.9	122,291	<b>170,828</b>	1.9	<b>2.6</b>	39.7	*	*	*	*	—
9. その他の医業費用	88,037	<b>96,063</b>	1.1	<b>1.2</b>	9.1	152,633	<b>166,804</b>	2.4	<b>2.5</b>	9.3	*	*	*	*	—
IV 損益差額（I + II - III）	-584,273	<b>-843,370</b>	-7.5	<b>-10.6</b>	—	-1,034,218	<b>-1,156,405</b>	-16.0	<b>-17.7</b>	—	*	*	*	*	—
(参考)「新型コロナウイルス感染症関連の補助金（従業員向け慰労金を除く）」を含めた損益差額（IV + V）	26,379	<b>-286,628</b>	0.3	<b>-3.6</b>	—	-104,638	<b>-285,837</b>	-1.6	<b>-4.4</b>	—	*	*	*	*	—
V その他の医業・介護関連収益	1,476,207	<b>1,373,520</b>	19.0	<b>17.2</b>	-7.0	1,656,054	<b>1,596,891</b>	25.7	<b>24.4</b>	-3.6	*	*	*	*	—
V' (再掲)新型コロナウイルス感染症関連の補助金（従業員向け慰労金を除く）	610,651	<b>556,742</b>	7.9	<b>7.0</b>	-8.8	929,580	<b>870,568</b>	14.4	<b>13.3</b>	-6.3	*	*	*	*	—
V'' (再掲)看護職員等処遇改善事業補助金	5,603	<b>10,649</b>	0.1	<b>0.1</b>	90.1	409	<b>3,509</b>	0.0	<b>0.1</b>	757.9	*	*	*	*	—
VI その他の医業・介護関連費用	335,583	<b>343,270</b>	4.3	<b>4.3</b>	2.3	130,548	<b>169,099</b>	2.0	<b>2.6</b>	29.5	*	*	*	*	—
VII 総損益差額（IV + V - VI）	556,352	<b>186,881</b>	7.2	<b>2.3</b>	—	491,288	<b>271,386</b>	7.6	<b>4.1</b>	—	*	*	*	*	—
(参考)「新型コロナウイルス感染症関連の補助金（従業員向け慰労金を除く）」を除いた総損益差額（VII - V'）	-54,299	<b>-369,862</b>	-0.7	<b>-4.6</b>	—	-438,292	<b>-599,182</b>	-6.8	<b>-9.1</b>	—	*	*	*	*	—
VIII 税金	—	—	—	—	—	—	—	—	—	—	—	—	—	—	—
IX 税引後の総損益差額（VII - VIII）	—	—	—	—	—	—	—	—	—	—	—	—	—	—	—
施設数	6	—	—	—	—	6	—	—	—	—	*	—	—	—	—
平均病床数	310	300	—	—	—	309	308	—	—	—	*	*	—	—	—

③結核病棟入院基本料算定病院（集計1）

（1施設当たり損益）

	結核病棟入院基本料算定病院														
	15 対 1					18 対 1					20 対 1				
	金額		構成比率		金額の伸比率	金額		構成比率		金額の伸比率	金額		構成比率		金額の伸比率
	前々年(度)	前年(度)	前々年(度)	前年(度)		前々年(度)	前年(度)	前々年(度)	前年(度)		前々年(度)	前年(度)	前々年(度)	前年(度)	
千円	千円	%	%	%	千円	千円	%	%	%	千円	千円	%	%	%	
I 医業収益	*	*	*	*	-	-	-	-	-	-	-	-	-	-	-
1. 入院診療収益	*	*	*	*	-	-	-	-	-	-	-	-	-	-	-
保険診療収益	*	*	*	*	-	-	-	-	-	-	-	-	-	-	-
公害等診療収益	*	*	*	*	-	-	-	-	-	-	-	-	-	-	-
その他の診療収益	*	*	*	*	-	-	-	-	-	-	-	-	-	-	-
2. 特別の療養環境収益	*	*	*	*	-	-	-	-	-	-	-	-	-	-	-
3. 外来診療収益	*	*	*	*	-	-	-	-	-	-	-	-	-	-	-
保険診療収益	*	*	*	*	-	-	-	-	-	-	-	-	-	-	-
公害等診療収益	*	*	*	*	-	-	-	-	-	-	-	-	-	-	-
その他の診療収益	*	*	*	*	-	-	-	-	-	-	-	-	-	-	-
4. その他の医業収益	*	*	*	*	-	-	-	-	-	-	-	-	-	-	-
II 介護収益	*	*	*	*	-	-	-	-	-	-	-	-	-	-	-
III 医業・介護費用	*	*	*	*	-	-	-	-	-	-	-	-	-	-	-
1. 給与費	*	*	*	*	-	-	-	-	-	-	-	-	-	-	-
2. 医薬品費	*	*	*	*	-	-	-	-	-	-	-	-	-	-	-
3. 給食用材料費	*	*	*	*	-	-	-	-	-	-	-	-	-	-	-
4. 診療材料費・医療消耗器具備品費	*	*	*	*	-	-	-	-	-	-	-	-	-	-	-
5. 委託費	*	*	*	*	-	-	-	-	-	-	-	-	-	-	-
(再掲)給食委託費	*	*	*	*	-	-	-	-	-	-	-	-	-	-	-
(再掲)人材委託費	*	*	*	*	-	-	-	-	-	-	-	-	-	-	-
(再掲)紹介手数料	*	*	*	*	-	-	-	-	-	-	-	-	-	-	-
6. 減価償却費	*	*	*	*	-	-	-	-	-	-	-	-	-	-	-
(再掲)建物減価償却費	*	*	*	*	-	-	-	-	-	-	-	-	-	-	-
(再掲)医療機器減価償却費	*	*	*	*	-	-	-	-	-	-	-	-	-	-	-
7. 設備関係費	*	*	*	*	-	-	-	-	-	-	-	-	-	-	-
(再掲)設備機器賃借料	*	*	*	*	-	-	-	-	-	-	-	-	-	-	-
(再掲)医療機器賃借料	*	*	*	*	-	-	-	-	-	-	-	-	-	-	-
8. 経費	*	*	*	*	-	-	-	-	-	-	-	-	-	-	-
(再掲)水道光熱費	*	*	*	*	-	-	-	-	-	-	-	-	-	-	-
9. その他の医業費用	*	*	*	*	-	-	-	-	-	-	-	-	-	-	-
IV 損益差額（I＋II－III）	*	*	*	*	-	-	-	-	-	-	-	-	-	-	-
(参考)「新型コロナウイルス感染症関連の補助金 (従業員向け慰労金を除く)を含めた 損益差額(IV＋V)」	*	*	*	*	-	-	-	-	-	-	-	-	-	-	-
V その他の医業・介護関連収益	*	*	*	*	-	-	-	-	-	-	-	-	-	-	-
V' (再掲)新型コロナウイルス感染症関連の補助金 (従業員向け慰労金を除く)	*	*	*	*	-	-	-	-	-	-	-	-	-	-	-
V'' (再掲)看護職員等処遇改善事業補助金	*	*	*	*	-	-	-	-	-	-	-	-	-	-	-
VI その他の医業・介護関連費用	*	*	*	*	-	-	-	-	-	-	-	-	-	-	-
VII 総損益差額(IV＋V－VI)	*	*	*	*	-	-	-	-	-	-	-	-	-	-	-
(参考)「新型コロナウイルス感染症関連の補助金 (従業員向け慰労金を除く)を除いた 総損益差額(VII－V)」	*	*	*	*	-	-	-	-	-	-	-	-	-	-	-
VIII 税金	-	-	-	-	-	-	-	-	-	-	-	-	-	-	-
IX 税引後の総損益差額(VII－VIII)	-	-	-	-	-	-	-	-	-	-	-	-	-	-	-
施設数	*	*	-	-	-	0	-	-	-	-	0	-	-	-	-
平均病床数	*	*	-	-	-	-	-	-	-	-	-	-	-	-	-

③結核病棟入院基本料算定病院（集計1）

（1施設当たり損益）

	結核病棟入院基本料算定病院				
	特別入院基本料				
	金額		構成比率		金額の 伸び率
	前々年(度)	前年(度)	前々年(度)	前年(度)	
	千円	千円	%	%	%
I 医業収益	-	-	-	-	-
1. 入院診療収益	-	-	-	-	-
保険診療収益	-	-	-	-	-
公害等診療収益	-	-	-	-	-
その他の診療収益	-	-	-	-	-
2. 特別の療養環境収益	-	-	-	-	-
3. 外来診療収益	-	-	-	-	-
保険診療収益	-	-	-	-	-
公害等診療収益	-	-	-	-	-
その他の診療収益	-	-	-	-	-
4. その他の医業収益	-	-	-	-	-
II 介護収益	-	-	-	-	-
III 医業・介護費用	-	-	-	-	-
1. 給与費	-	-	-	-	-
2. 医薬品費	-	-	-	-	-
3. 給食用材料費	-	-	-	-	-
4. 診療材料費・医療消耗器具備品費	-	-	-	-	-
5. 委託費	-	-	-	-	-
(再掲)給食委託費	-	-	-	-	-
(再掲)人材委託費	-	-	-	-	-
(再掲)紹介手数料	-	-	-	-	-
6. 減価償却費	-	-	-	-	-
(再掲)建物減価償却費	-	-	-	-	-
(再掲)医療機器減価償却費	-	-	-	-	-
7. 設備関係費	-	-	-	-	-
(再掲)設備機器賃借料	-	-	-	-	-
(再掲)医療機器賃借料	-	-	-	-	-
8. 経費	-	-	-	-	-
(再掲)水道光熱費	-	-	-	-	-
9. その他の医業費用	-	-	-	-	-
IV 損益差額（I＋II－III）	-	-	-	-	-
(参考)「新型コロナウイルス感染症関連の補助金 (従業員向け慰労金を除く)」を含めた 損益差額(IV＋V)	-	-	-	-	-
V その他の医業・介護関連収益	-	-	-	-	-
V' (再掲)新型コロナウイルス感染症関連の補助金 (従業員向け慰労金を除く)	-	-	-	-	-
V'' (再掲)看護職員等処遇改善事業補助金	-	-	-	-	-
VI その他の医業・介護関連費用	-	-	-	-	-
VII 総損益差額(IV＋V－VI)	-	-	-	-	-
(参考)「新型コロナウイルス感染症関連の補助金 (従業員向け慰労金を除く)」を除いた 総損益差額(VII－V')	-	-	-	-	-
VIII 税金	-	-	-	-	-
IX 税引後の総損益差額(VII－VIII)	-	-	-	-	-
施設数	0				
平均病床数	-	-	-	-	-

③結核病棟入院基本料算定病院（集計1）

（1施設当たり損益）

	(参考) 国公立を除く														
	7 対 1					10 対 1					13 対 1				
	金額		構成比率		金額の伸び率	金額		構成比率		金額の伸び率	金額		構成比率		金額の伸び率
	前々年度(度)	前年(度)	前々年度(度)	前年(度)		前々年度(度)	前年(度)	前々年度(度)	前年(度)		前々年度(度)	前年(度)	前々年度(度)	前年(度)	
千円	千円	%	%	%	千円	千円	%	%	%	千円	千円	%	%	%	
I 医業収益	7,742,559	<b>7,862,640</b>	99.9	<b>99.9</b>	1.6	—	—	—	—	—	—	—	—	—	—
1. 入院診療収益	4,700,133	<b>4,697,021</b>	60.7	<b>59.7</b>	-0.1	—	—	—	—	—	—	—	—	—	—
保険診療収益	4,588,834	<b>4,572,659</b>	59.2	<b>58.1</b>	-0.4	—	—	—	—	—	—	—	—	—	—
公害等診療収益	34,448	<b>48,748</b>	0.4	<b>0.6</b>	41.5	—	—	—	—	—	—	—	—	—	—
その他の診療収益	76,850	<b>75,614</b>	1.0	<b>1.0</b>	-1.6	—	—	—	—	—	—	—	—	—	—
2. 特別の療養環境収益	121,737	<b>118,820</b>	1.6	<b>1.5</b>	-2.4	—	—	—	—	—	—	—	—	—	—
3. 外来診療収益	2,386,151	<b>2,503,589</b>	30.8	<b>31.8</b>	4.9	—	—	—	—	—	—	—	—	—	—
保険診療収益	2,288,238	<b>2,399,221</b>	29.5	<b>30.5</b>	4.9	—	—	—	—	—	—	—	—	—	—
公害等診療収益	13,607	<b>17,778</b>	0.2	<b>0.2</b>	30.7	—	—	—	—	—	—	—	—	—	—
その他の診療収益	84,305	<b>86,591</b>	1.1	<b>1.1</b>	2.7	—	—	—	—	—	—	—	—	—	—
4. その他の医業収益	534,539	<b>543,209</b>	6.9	<b>6.9</b>	1.6	—	—	—	—	—	—	—	—	—	—
II 介護収益	6,511	<b>6,317</b>	0.1	<b>0.1</b>	-3.0	—	—	—	—	—	—	—	—	—	—
III 医業・介護費用	7,766,405	<b>7,876,283</b>	100.2	<b>100.1</b>	1.4	—	—	—	—	—	—	—	—	—	—
1. 給与費	3,987,406	<b>4,026,645</b>	51.5	<b>51.2</b>	1.0	—	—	—	—	—	—	—	—	—	—
2. 医薬品費	1,296,674	<b>1,428,463</b>	16.7	<b>18.2</b>	10.2	—	—	—	—	—	—	—	—	—	—
3. 給食用材料費	52,638	<b>48,901</b>	0.7	<b>0.6</b>	-7.1	—	—	—	—	—	—	—	—	—	—
4. 診療材料費・医療消耗器具備品費	649,988	<b>610,955</b>	8.4	<b>7.8</b>	-6.0	—	—	—	—	—	—	—	—	—	—
5. 委託費	400,773	<b>412,130</b>	5.2	<b>5.2</b>	2.8	—	—	—	—	—	—	—	—	—	—
(再掲)給食委託費	73,467	<b>73,941</b>	0.9	<b>0.9</b>	0.6	—	—	—	—	—	—	—	—	—	—
(再掲)人材委託費	158,307	<b>162,815</b>	2.0	<b>2.1</b>	2.8	—	—	—	—	—	—	—	—	—	—
(再掲)紹介手数料	4,647	<b>3,521</b>	0.1	<b>0.0</b>	-24.2	—	—	—	—	—	—	—	—	—	—
6. 減価償却費	443,122	<b>439,047</b>	5.7	<b>5.6</b>	-0.9	—	—	—	—	—	—	—	—	—	—
(再掲)建物減価償却費	144,752	<b>150,885</b>	1.9	<b>1.9</b>	4.2	—	—	—	—	—	—	—	—	—	—
(再掲)医療機器減価償却費	193,701	<b>174,620</b>	2.5	<b>2.2</b>	-9.9	—	—	—	—	—	—	—	—	—	—
7. 設備関係費	370,189	<b>423,489</b>	4.8	<b>5.4</b>	14.4	—	—	—	—	—	—	—	—	—	—
(再掲)設備機器賃借料	108,314	<b>83,087</b>	1.4	<b>1.1</b>	-23.3	—	—	—	—	—	—	—	—	—	—
(再掲)医療機器賃借料	93,743	<b>71,008</b>	1.2	<b>0.9</b>	-24.3	—	—	—	—	—	—	—	—	—	—
8. 経費	440,954	<b>351,931</b>	5.7	<b>4.5</b>	-20.2	—	—	—	—	—	—	—	—	—	—
(再掲)水道光熱費	116,136	<b>144,109</b>	1.5	<b>1.8</b>	24.1	—	—	—	—	—	—	—	—	—	—
9. その他の医業費用	124,659	<b>134,722</b>	1.6	<b>1.7</b>	8.1	—	—	—	—	—	—	—	—	—	—
IV 損益差額(I+II-III)	-17,335	<b>-7,327</b>	-0.2	<b>-0.1</b>	—	—	—	—	—	—	—	—	—	—	—
(参考)「新型コロナウイルス感染症関連の補助金 (従業員向け慰労金を除く)を含めた 損益差額(IV+V)」	486,106	<b>634,205</b>	6.3	<b>8.1</b>	—	—	—	—	—	—	—	—	—	—	—
V その他の医業・介護関連収益	722,525	<b>793,339</b>	9.3	<b>10.1</b>	9.8	—	—	—	—	—	—	—	—	—	—
V' (再掲)新型コロナウイルス感染症関連の補助金 (従業員向け慰労金を除く)	503,440	<b>641,531</b>	6.5	<b>8.2</b>	27.4	—	—	—	—	—	—	—	—	—	—
V'' (再掲)看護職員等処遇改善事業補助金	0	<b>10,351</b>	0.0	<b>0.1</b>	—	—	—	—	—	—	—	—	—	—	—
VI その他の医業・介護関連費用	227,328	<b>107,046</b>	2.9	<b>1.4</b>	-52.9	—	—	—	—	—	—	—	—	—	—
VII 総損益差額(IV+V-VI)	477,862	<b>678,966</b>	6.2	<b>8.6</b>	—	—	—	—	—	—	—	—	—	—	—
(参考)「新型コロナウイルス感染症関連の補助金 (従業員向け慰労金を除く)を除いた 総損益差額(VII-V)」	-25,578	<b>37,435</b>	-0.3	<b>0.5</b>	—	—	—	—	—	—	—	—	—	—	—
VIII 税金	—	—	—	—	—	—	—	—	—	—	—	—	—	—	—
IX 税引後の総損益差額(VII-VIII)	—	—	—	—	—	—	—	—	—	—	—	—	—	—	—
施設数	3	—	—	—	—	0	—	—	—	—	0	—	—	—	—
平均病床数	299	299	—	—	—	—	—	—	—	—	—	—	—	—	—

③結核病棟入院基本料算定病院（集計1）

（1施設当たり損益）

	(参考) 国公立を除く														
	15 対 1					18 対 1					20 対 1				
	金額		構成比率		金額の伸比率	金額		構成比率		金額の伸比率	金額		構成比率		金額の伸比率
	前々年(度)	前年(度)	前々年(度)	前年(度)		前々年(度)	前年(度)	前々年(度)	前年(度)		前々年(度)	前年(度)	前々年(度)	前年(度)	
千円	千円	%	%	%	千円	千円	%	%	%	千円	千円	%	%	%	
I 医業収益	*	*	*	*	-	-	-	-	-	-	-	-	-	-	-
1. 入院診療収益	*	*	*	*	-	-	-	-	-	-	-	-	-	-	-
保険診療収益	*	*	*	*	-	-	-	-	-	-	-	-	-	-	-
公害等診療収益	*	*	*	*	-	-	-	-	-	-	-	-	-	-	-
その他の診療収益	*	*	*	*	-	-	-	-	-	-	-	-	-	-	-
2. 特別の療養環境収益	*	*	*	*	-	-	-	-	-	-	-	-	-	-	-
3. 外来診療収益	*	*	*	*	-	-	-	-	-	-	-	-	-	-	-
保険診療収益	*	*	*	*	-	-	-	-	-	-	-	-	-	-	-
公害等診療収益	*	*	*	*	-	-	-	-	-	-	-	-	-	-	-
その他の診療収益	*	*	*	*	-	-	-	-	-	-	-	-	-	-	-
4. その他の医業収益	*	*	*	*	-	-	-	-	-	-	-	-	-	-	-
II 介護収益	*	*	*	*	-	-	-	-	-	-	-	-	-	-	-
III 医業・介護費用	*	*	*	*	-	-	-	-	-	-	-	-	-	-	-
1. 給与費	*	*	*	*	-	-	-	-	-	-	-	-	-	-	-
2. 医薬品費	*	*	*	*	-	-	-	-	-	-	-	-	-	-	-
3. 給食用材料費	*	*	*	*	-	-	-	-	-	-	-	-	-	-	-
4. 診療材料費・医療消耗器具備品費	*	*	*	*	-	-	-	-	-	-	-	-	-	-	-
5. 委託費	*	*	*	*	-	-	-	-	-	-	-	-	-	-	-
(再掲) 給食委託費	*	*	*	*	-	-	-	-	-	-	-	-	-	-	-
(再掲) 人材委託費	*	*	*	*	-	-	-	-	-	-	-	-	-	-	-
(再掲) 紹介手数料	*	*	*	*	-	-	-	-	-	-	-	-	-	-	-
6. 減価償却費	*	*	*	*	-	-	-	-	-	-	-	-	-	-	-
(再掲) 建物減価償却費	*	*	*	*	-	-	-	-	-	-	-	-	-	-	-
(再掲) 医療機器減価償却費	*	*	*	*	-	-	-	-	-	-	-	-	-	-	-
7. 設備関係費	*	*	*	*	-	-	-	-	-	-	-	-	-	-	-
(再掲) 設備機器賃借料	*	*	*	*	-	-	-	-	-	-	-	-	-	-	-
(再掲) 医療機器賃借料	*	*	*	*	-	-	-	-	-	-	-	-	-	-	-
8. 経費	*	*	*	*	-	-	-	-	-	-	-	-	-	-	-
(再掲) 水道光熱費	*	*	*	*	-	-	-	-	-	-	-	-	-	-	-
9. その他の医業費用	*	*	*	*	-	-	-	-	-	-	-	-	-	-	-
IV 損益差額 (I + II - III)	*	*	*	*	-	-	-	-	-	-	-	-	-	-	-
(参考)「新型コロナウイルス感染症関連の補助金 (従業員向け慰労金を除く)を含めた 損益差額 (IV + V)」	*	*	*	*	-	-	-	-	-	-	-	-	-	-	-
V その他の医業・介護関連収益	*	*	*	*	-	-	-	-	-	-	-	-	-	-	-
V' (再掲) 新型コロナウイルス感染症関連の補助金 (従業員向け慰労金を除く)	*	*	*	*	-	-	-	-	-	-	-	-	-	-	-
V'' (再掲) 看護職員等処遇改善事業補助金	*	*	*	*	-	-	-	-	-	-	-	-	-	-	-
VI その他の医業・介護関連費用	*	*	*	*	-	-	-	-	-	-	-	-	-	-	-
VII 総損益差額 (IV + V - VI)	*	*	*	*	-	-	-	-	-	-	-	-	-	-	-
(参考)「新型コロナウイルス感染症関連の補助金 (従業員向け慰労金を除く)を除いた 総損益差額 (VII - V)」	*	*	*	*	-	-	-	-	-	-	-	-	-	-	-
VIII 税金	-	-	-	-	-	-	-	-	-	-	-	-	-	-	-
IX 税引後の総損益差額 (VII - VIII)	-	-	-	-	-	-	-	-	-	-	-	-	-	-	-
施設数	*	*	-	-	-	0	-	-	-	-	0	-	-	-	-
平均病床数	*	*	-	-	-	-	-	-	-	-	-	-	-	-	-

③結核病棟入院基本料算定病院（集計1）

（1施設当たり損益）

	（参考）国公立を除く				
	特別入院基本料				
	金額		構成比率		金額の 伸び率
	前々年(度)	前年(度)	前々年(度)	前年(度)	
	千円	千円	%	%	%
I 医業収益	-	-	-	-	-
1. 入院診療収益	-	-	-	-	-
保険診療収益	-	-	-	-	-
公害等診療収益	-	-	-	-	-
その他の診療収益	-	-	-	-	-
2. 特別の療養環境収益	-	-	-	-	-
3. 外来診療収益	-	-	-	-	-
保険診療収益	-	-	-	-	-
公害等診療収益	-	-	-	-	-
その他の診療収益	-	-	-	-	-
4. その他の医業収益	-	-	-	-	-
II 介護収益	-	-	-	-	-
III 医業・介護費用	-	-	-	-	-
1. 給与費	-	-	-	-	-
2. 医薬品費	-	-	-	-	-
3. 給食用材料費	-	-	-	-	-
4. 診療材料費・医療消耗器具備品費	-	-	-	-	-
5. 委託費	-	-	-	-	-
(再掲)給食委託費	-	-	-	-	-
(再掲)人材委託費	-	-	-	-	-
(再掲)紹介手数料	-	-	-	-	-
6. 減価償却費	-	-	-	-	-
(再掲)建物減価償却費	-	-	-	-	-
(再掲)医療機器減価償却費	-	-	-	-	-
7. 設備関係費	-	-	-	-	-
(再掲)設備機器賃借料	-	-	-	-	-
(再掲)医療機器賃借料	-	-	-	-	-
8. 経費	-	-	-	-	-
(再掲)水道光熱費	-	-	-	-	-
9. その他の医業費用	-	-	-	-	-
IV 損益差額（I＋II－III）	-	-	-	-	-
(参考)「新型コロナウイルス感染症関連の補助金 (従業員向け慰労金を除く)」を含めた 損益差額(IV＋V)	-	-	-	-	-
V その他の医業・介護関連収益	-	-	-	-	-
V' (再掲)新型コロナウイルス感染症関連の補助金 (従業員向け慰労金を除く)	-	-	-	-	-
V'' (再掲)看護職員等処遇改善事業補助金	-	-	-	-	-
VI その他の医業・介護関連費用	-	-	-	-	-
VII 総損益差額(IV＋V－VI)	-	-	-	-	-
(参考)「新型コロナウイルス感染症関連の補助金 (従業員向け慰労金を除く)」を除いた 総損益差額(VII－V')	-	-	-	-	-
VIII 税金	-	-	-	-	-
IX 税引後の総損益差額(VII－VIII)	-	-	-	-	-
施設数	0				
平均病床数	-	-	-	-	-

④精神科棟入院基本料算定病院（集計1）

（1施設当たり損益）

	精神科棟入院基本料算定病院														
	10 対 1					13 対 1					15 対 1				
	金額		構成比率		金額の伸比率	金額		構成比率		金額の伸比率	金額		構成比率		金額の伸比率
	前々年度	前年度	前々年度	前年度		前々年度	前年度	前々年度	前年度		前々年度	前年度	前々年度	前年度	
千円	千円	%	%	%	千円	千円	%	%	%	千円	千円	%	%	%	
I 医業収益	19,577,795	<b>20,106,169</b>	99.6	<b>99.6</b>	2.7	9,606,034	<b>9,677,788</b>	99.8	<b>99.8</b>	0.7	2,631,767	<b>2,622,083</b>	99.8	<b>99.8</b>	-0.4
1. 入院診療収益	12,416,425	<b>12,898,883</b>	63.2	<b>63.9</b>	3.9	6,297,029	<b>6,406,994</b>	65.4	<b>66.1</b>	1.7	2,004,507	<b>2,001,915</b>	76.0	<b>76.2</b>	-0.1
保険診療収益	12,165,741	<b>12,655,722</b>	61.9	<b>62.7</b>	4.0	6,005,025	<b>6,191,020</b>	62.4	<b>63.9</b>	3.1	1,989,617	<b>1,987,005</b>	75.5	<b>75.7</b>	-0.1
公害等診療収益	120,218	<b>130,285</b>	0.6	<b>0.6</b>	8.4	104,792	<b>102,781</b>	1.1	<b>1.1</b>	-1.9	9,887	<b>9,202</b>	0.4	<b>0.4</b>	-6.9
その他の診療収益	130,465	<b>112,877</b>	0.7	<b>0.6</b>	-13.5	187,212	<b>113,192</b>	1.9	<b>1.2</b>	-39.5	5,003	<b>5,708</b>	0.2	<b>0.2</b>	14.1
2. 特別の療養環境収益	291,186	<b>280,712</b>	1.5	<b>1.4</b>	-3.6	37,159	<b>34,538</b>	0.4	<b>0.4</b>	-7.1	18,853	<b>17,503</b>	0.7	<b>0.7</b>	-7.2
3. 外来診療収益	6,630,706	<b>6,722,559</b>	33.7	<b>33.3</b>	1.4	2,992,500	<b>2,976,231</b>	31.1	<b>30.7</b>	-0.5	517,508	<b>530,778</b>	19.6	<b>20.2</b>	2.6
保険診療収益	6,530,875	<b>6,621,466</b>	33.2	<b>32.8</b>	1.4	2,911,570	<b>2,913,132</b>	30.2	<b>30.0</b>	0.1	510,129	<b>523,721</b>	19.3	<b>19.9</b>	2.7
公害等診療収益	23,387	<b>23,991</b>	0.1	<b>0.1</b>	2.6	28,760	<b>20,200</b>	0.3	<b>0.2</b>	-29.8	3,235	<b>3,756</b>	0.1	<b>0.1</b>	16.1
その他の診療収益	76,445	<b>77,102</b>	0.4	<b>0.4</b>	0.9	52,170	<b>42,900</b>	0.5	<b>0.4</b>	-17.8	4,144	<b>3,301</b>	0.2	<b>0.1</b>	-20.3
4. その他の医業収益	239,478	<b>204,014</b>	1.2	<b>1.0</b>	-14.8	279,346	<b>260,025</b>	2.9	<b>2.7</b>	-6.9	90,899	<b>71,887</b>	3.4	<b>2.7</b>	-20.9
II 介護収益	77,989	<b>78,784</b>	0.4	<b>0.4</b>	1.0	20,375	<b>17,718</b>	0.2	<b>0.2</b>	-13.0	4,638	<b>4,429</b>	0.2	<b>0.2</b>	-4.5
III 医業・介護費用	19,997,930	<b>20,916,103</b>	101.7	<b>103.6</b>	4.6	10,196,094	<b>10,769,182</b>	105.9	<b>111.1</b>	5.6	2,765,958	<b>2,788,923</b>	104.9	<b>106.2</b>	0.8
1. 給与費	9,302,525	<b>9,703,408</b>	47.3	<b>48.1</b>	4.3	5,178,366	<b>5,460,449</b>	53.8	<b>56.3</b>	5.4	1,715,445	<b>1,709,150</b>	65.1	<b>65.1</b>	-0.4
2. 医薬品費	4,163,618	<b>4,389,625</b>	21.2	<b>21.7</b>	5.4	1,801,809	<b>1,894,410</b>	18.7	<b>19.5</b>	5.1	221,234	<b>236,315</b>	8.4	<b>9.0</b>	6.8
3. 給食用材料費	110,075	<b>115,716</b>	0.6	<b>0.6</b>	5.1	19,672	<b>18,765</b>	0.2	<b>0.2</b>	-4.6	49,353	<b>49,977</b>	1.9	<b>1.9</b>	1.3
4. 診療材料費・医療消耗器具備品費	2,174,888	<b>2,269,305</b>	11.1	<b>11.2</b>	4.3	826,927	<b>821,919</b>	8.6	<b>8.5</b>	-0.6	102,923	<b>102,800</b>	3.9	<b>3.9</b>	-0.1
5. 委託費	1,051,139	<b>1,078,503</b>	5.3	<b>5.3</b>	2.6	801,875	<b>867,403</b>	8.3	<b>8.9</b>	8.2	174,735	<b>174,159</b>	6.6	<b>6.6</b>	-0.3
(再掲)給食委託費	120,032	<b>122,907</b>	0.6	<b>0.6</b>	2.4	159,475	<b>161,849</b>	1.7	<b>1.7</b>	1.5	46,502	<b>45,630</b>	1.8	<b>1.7</b>	-1.9
(再掲)人材委託費	214,836	<b>235,441</b>	1.1	<b>1.2</b>	9.6	189,704	<b>205,302</b>	2.0	<b>2.1</b>	8.2	17,806	<b>17,724</b>	0.7	<b>0.7</b>	-0.5
(再掲)紹介手数料	2,859	<b>6,919</b>	0.0	<b>0.0</b>	142.0	0	<b>0</b>	0.0	<b>0.0</b>	—	2,997	<b>2,811</b>	0.1	<b>0.1</b>	-6.2
6. 減価償却費	1,292,930	<b>1,324,143</b>	6.6	<b>6.6</b>	2.4	568,188	<b>598,431</b>	5.9	<b>6.2</b>	5.3	147,464	<b>141,579</b>	5.6	<b>5.4</b>	-4.0
(再掲)建物減価償却費	404,103	<b>389,486</b>	2.1	<b>1.9</b>	-3.6	185,160	<b>189,960</b>	1.9	<b>2.0</b>	2.6	44,614	<b>46,550</b>	1.7	<b>1.8</b>	4.3
(再掲)医療機器減価償却費	400,914	<b>435,174</b>	2.0	<b>2.2</b>	8.5	209,142	<b>211,962</b>	2.2	<b>2.2</b>	1.3	33,479	<b>28,872</b>	1.3	<b>1.1</b>	-13.8
7. 設備関係費	740,817	<b>779,182</b>	3.8	<b>3.9</b>	5.2	417,028	<b>398,820</b>	4.3	<b>4.1</b>	-4.4	100,093	<b>94,844</b>	3.8	<b>3.6</b>	-5.2
(再掲)設備機器賃借料	124,574	<b>137,043</b>	0.6	<b>0.7</b>	10.0	112,990	<b>95,863</b>	1.2	<b>1.0</b>	-15.2	21,189	<b>19,911</b>	0.8	<b>0.8</b>	-6.0
(再掲)医療機器賃借料	80,899	<b>81,386</b>	0.4	<b>0.4</b>	0.6	84,849	<b>78,672</b>	0.9	<b>0.8</b>	-7.3	10,265	<b>8,887</b>	0.4	<b>0.3</b>	-13.4
8. 経費	742,735	<b>817,381</b>	3.8	<b>4.0</b>	10.1	490,592	<b>609,697</b>	5.1	<b>6.3</b>	24.3	190,905	<b>213,893</b>	7.2	<b>8.1</b>	12.0
(再掲)水道光熱費	307,110	<b>425,735</b>	1.6	<b>2.1</b>	38.6	168,041	<b>227,039</b>	1.7	<b>2.3</b>	35.1	63,955	<b>78,569</b>	2.4	<b>3.0</b>	22.9
9. その他の医業費用	419,202	<b>438,842</b>	2.1	<b>2.2</b>	4.7	91,637	<b>99,287</b>	1.0	<b>1.0</b>	8.3	63,805	<b>66,205</b>	2.4	<b>2.5</b>	3.8
IV 損益差額(I+II-III)	-342,146	<b>-731,150</b>	-1.7	<b>-3.6</b>	—	-569,684	<b>-1,073,676</b>	-5.9	<b>-11.1</b>	—	-129,553	<b>-162,410</b>	-4.9	<b>-6.2</b>	—
(参考)新型コロナウイルス感染症関連の補助金 (従業員向け慰労金を除く)を含めた 損益差額(IV+V)	1,286,316	<b>605,703</b>	6.5	<b>3.0</b>	—	317,644	<b>29,764</b>	3.3	<b>0.3</b>	—	84,164	<b>50,302</b>	3.2	<b>1.9</b>	—
V その他の医業・介護関連収益	2,195,677	<b>1,967,014</b>	11.2	<b>9.7</b>	-10.4	2,481,373	<b>2,782,507</b>	25.8	<b>28.7</b>	12.1	410,140	<b>385,604</b>	15.6	<b>14.7</b>	-6.0
V' (再掲)新型コロナウイルス感染症関連の補助金 (従業員向け慰労金を除く)	1,628,461	<b>1,336,853</b>	8.3	<b>6.6</b>	-17.9	887,328	<b>1,103,439</b>	9.2	<b>11.4</b>	24.4	213,717	<b>212,712</b>	8.1	<b>8.1</b>	-0.5
V'' (再掲)看護職員等処遇改善事業補助金	12,524	<b>27,025</b>	0.1	<b>0.1</b>	115.8	932	<b>10,202</b>	0.0	<b>0.1</b>	994.6	169	<b>1,745</b>	0.0	<b>0.1</b>	932.5
VI その他の医業・介護関連費用	139,609	<b>150,849</b>	0.7	<b>0.7</b>	8.1	983,961	<b>1,018,434</b>	10.2	<b>10.5</b>	3.5	66,094	<b>102,881</b>	2.5	<b>3.9</b>	55.7
VII 総損益差額(IV+V-VI)	1,713,922	<b>1,085,015</b>	8.7	<b>5.4</b>	—	927,728	<b>690,397</b>	9.6	<b>7.1</b>	—	214,493	<b>120,313</b>	8.1	<b>4.6</b>	—
(参考)新型コロナウイルス感染症関連の補助金 (従業員向け慰労金を除く)を除いた 総損益差額(VII-V')	85,460	<b>-251,838</b>	0.4	<b>-1.2</b>	—	40,400	<b>-413,042</b>	0.4	<b>-4.3</b>	—	776	<b>-92,398</b>	0.0	<b>-3.5</b>	—
VIII 税金	—	—	—	—	—	—	—	—	—	—	—	—	—	—	—
IX 税引後の総損益差額(VII-VIII)	—	—	—	—	—	—	—	—	—	—	—	—	—	—	—
施設数	7	—	—	—	—	3	—	—	—	—	30	—	—	—	—
平均病床数	599	599	—	—	—	398	398	—	—	—	303	299	—	—	—



④精神病棟入院基本料算定病院（集計1）

（1施設当たり損益）

	精神病棟入院基本料算定病院														
	18 対 1					20 対 1					特別入院基本料				
	金額		構成比率		金額の伸比率	金額		構成比率		金額の伸比率	金額		構成比率		金額の伸比率
	前々年(度)	前年(度)	前々年(度)	前年(度)		前々年(度)	前年(度)	前々年(度)	前年(度)		前々年(度)	前年(度)	前々年(度)	前年(度)	
千円	千円	%	%	%	千円	千円	%	%	%	千円	千円	%	%	%	
I 医業収益	-	-	-	-	-	-	-	-	-	-	*	*	*	*	-
1. 入院診療収益	-	-	-	-	-	-	-	-	-	-	*	*	*	*	-
保険診療収益	-	-	-	-	-	-	-	-	-	-	*	*	*	*	-
公害等診療収益	-	-	-	-	-	-	-	-	-	-	*	*	*	*	-
その他の診療収益	-	-	-	-	-	-	-	-	-	-	*	*	*	*	-
2. 特別の療養環境収益	-	-	-	-	-	-	-	-	-	-	*	*	*	*	-
3. 外来診療収益	-	-	-	-	-	-	-	-	-	-	*	*	*	*	-
保険診療収益	-	-	-	-	-	-	-	-	-	-	*	*	*	*	-
公害等診療収益	-	-	-	-	-	-	-	-	-	-	*	*	*	*	-
その他の診療収益	-	-	-	-	-	-	-	-	-	-	*	*	*	*	-
4. その他の医業収益	-	-	-	-	-	-	-	-	-	-	*	*	*	*	-
II 介護収益	-	-	-	-	-	-	-	-	-	-	*	*	*	*	-
III 医業・介護費用	-	-	-	-	-	-	-	-	-	-	*	*	*	*	-
1. 給与費	-	-	-	-	-	-	-	-	-	-	*	*	*	*	-
2. 医薬品費	-	-	-	-	-	-	-	-	-	-	*	*	*	*	-
3. 給食用材料費	-	-	-	-	-	-	-	-	-	-	*	*	*	*	-
4. 診療材料費・医療消耗器具備品費	-	-	-	-	-	-	-	-	-	-	*	*	*	*	-
5. 委託費	-	-	-	-	-	-	-	-	-	-	*	*	*	*	-
(再掲)給食委託費	-	-	-	-	-	-	-	-	-	-	*	*	*	*	-
(再掲)人材委託費	-	-	-	-	-	-	-	-	-	-	*	*	*	*	-
(再掲)紹介手数料	-	-	-	-	-	-	-	-	-	-	*	*	*	*	-
6. 減価償却費	-	-	-	-	-	-	-	-	-	-	*	*	*	*	-
(再掲)建物減価償却費	-	-	-	-	-	-	-	-	-	-	*	*	*	*	-
(再掲)医療機器減価償却費	-	-	-	-	-	-	-	-	-	-	*	*	*	*	-
7. 設備関係費	-	-	-	-	-	-	-	-	-	-	*	*	*	*	-
(再掲)設備機器賃借料	-	-	-	-	-	-	-	-	-	-	*	*	*	*	-
(再掲)医療機器賃借料	-	-	-	-	-	-	-	-	-	-	*	*	*	*	-
8. 経費	-	-	-	-	-	-	-	-	-	-	*	*	*	*	-
(再掲)水道光熱費	-	-	-	-	-	-	-	-	-	-	*	*	*	*	-
9. その他の医業費用	-	-	-	-	-	-	-	-	-	-	*	*	*	*	-
IV 損益差額（I＋II－III）	-	-	-	-	-	-	-	-	-	-	*	*	*	*	-
(参考)「新型コロナウイルス感染症関連の補助金 (従業員向け慰労金を除く)を含めた 損益差額(IV＋V)」	-	-	-	-	-	-	-	-	-	-	*	*	*	*	-
V その他の医業・介護関連収益	-	-	-	-	-	-	-	-	-	-	*	*	*	*	-
V' (再掲)新型コロナウイルス感染症関連の補助金 (従業員向け慰労金を除く)	-	-	-	-	-	-	-	-	-	-	*	*	*	*	-
V'' (再掲)看護職員等処遇改善事業補助金	-	-	-	-	-	-	-	-	-	-	*	*	*	*	-
VI その他の医業・介護関連費用	-	-	-	-	-	-	-	-	-	-	*	*	*	*	-
VII 総損益差額(IV＋V－VI)	-	-	-	-	-	-	-	-	-	-	*	*	*	*	-
(参考)「新型コロナウイルス感染症関連の補助金 (従業員向け慰労金を除く)を除いた 総損益差額(VII－V)」	-	-	-	-	-	-	-	-	-	-	*	*	*	*	-
VIII 税金	-	-	-	-	-	-	-	-	-	-	-	-	-	-	-
IX 税引後の総損益差額(VII－VIII)	-	-	-	-	-	-	-	-	-	-	-	-	-	-	-
施設数	0	-	-	-	-	0	-	-	-	-	*	-	-	-	-
平均病床数	-	-	-	-	-	-	-	-	-	-	*	*	-	-	-

④精神病棟入院基本料算定病院（集計1）

（1施設当たり損益）

	(参考) 国公立を除く														
	10 対 1					13 対 1					15 対 1				
	金額		構成比率		金額の伸比率	金額		構成比率		金額の伸比率	金額		構成比率		金額の伸比率
	前々年度	前年度	前々年度	前年度		前々年度	前年度	前々年度	前年度		前々年度	前年度	前々年度	前年度	
千円	千円	%	%	%	千円	千円	%	%	%	千円	千円	%	%	%	
I 医業収益	21,652,166	<b>22,327,421</b>	99.6	<b>99.6</b>	3.1	*	*	*	*	—	2,408,071	<b>2,398,654</b>	99.9	<b>99.9</b>	-0.4
1. 入院診療収益	13,717,757	<b>14,327,631</b>	63.1	<b>63.9</b>	4.4	*	*	*	*	—	1,889,535	<b>1,897,428</b>	78.4	<b>79.0</b>	0.4
保険診療収益	13,430,669	<b>14,048,990</b>	61.8	<b>62.7</b>	4.6	*	*	*	*	—	1,877,282	<b>1,884,508</b>	77.8	<b>78.5</b>	0.4
公害等診療収益	134,894	<b>146,966</b>	0.6	<b>0.7</b>	8.9	*	*	*	*	—	6,872	<b>6,650</b>	0.3	<b>0.3</b>	-3.2
その他の診療収益	152,194	<b>131,675</b>	0.7	<b>0.6</b>	-13.5	*	*	*	*	—	5,380	<b>6,271</b>	0.2	<b>0.3</b>	16.6
2. 特別の療養環境収益	305,398	<b>293,425</b>	1.4	<b>1.3</b>	-3.9	*	*	*	*	—	17,628	<b>16,750</b>	0.7	<b>0.7</b>	-5.0
3. 外来診療収益	7,363,202	<b>7,478,372</b>	33.9	<b>33.4</b>	1.6	*	*	*	*	—	431,996	<b>436,239</b>	17.9	<b>18.2</b>	1.0
保険診療収益	7,249,341	<b>7,362,983</b>	33.3	<b>32.8</b>	1.6	*	*	*	*	—	425,961	<b>430,569</b>	17.7	<b>17.9</b>	1.1
公害等診療収益	24,684	<b>25,444</b>	0.1	<b>0.1</b>	3.1	*	*	*	*	—	2,705	<b>3,350</b>	0.1	<b>0.1</b>	23.8
その他の診療収益	89,178	<b>89,945</b>	0.4	<b>0.4</b>	0.9	*	*	*	*	—	3,330	<b>2,319</b>	0.1	<b>0.1</b>	-30.4
4. その他の医業収益	265,808	<b>227,993</b>	1.2	<b>1.0</b>	-14.2	*	*	*	*	—	68,912	<b>48,237</b>	2.9	<b>2.0</b>	-30.0
II 介護収益	90,987	<b>91,915</b>	0.4	<b>0.4</b>	1.0	*	*	*	*	—	3,386	<b>3,186</b>	0.1	<b>0.1</b>	-5.9
III 医業・介護費用	22,158,094	<b>23,237,494</b>	101.9	<b>103.6</b>	4.9	*	*	*	*	—	2,447,226	<b>2,461,151</b>	101.5	<b>102.5</b>	0.6
1. 給与費	10,202,902	<b>10,699,441</b>	46.9	<b>47.7</b>	4.9	*	*	*	*	—	1,558,515	<b>1,544,521</b>	64.6	<b>64.3</b>	-0.9
2. 医薬品費	4,725,977	<b>4,990,946</b>	21.7	<b>22.3</b>	5.6	*	*	*	*	—	185,933	<b>194,886</b>	7.7	<b>8.1</b>	4.8
3. 給食用材料費	114,669	<b>121,023</b>	0.5	<b>0.5</b>	5.5	*	*	*	*	—	51,133	<b>51,692</b>	2.1	<b>2.2</b>	1.1
4. 診療材料費・医療消耗器具備品費	2,449,196	<b>2,553,498</b>	11.3	<b>11.4</b>	4.3	*	*	*	*	—	76,959	<b>77,812</b>	3.2	<b>3.2</b>	1.1
5. 委託費	1,103,425	<b>1,135,595</b>	5.1	<b>5.1</b>	2.9	*	*	*	*	—	160,412	<b>160,231</b>	6.7	<b>6.7</b>	-0.1
(再掲) 給食委託費	125,297	<b>129,761</b>	0.6	<b>0.6</b>	3.6	*	*	*	*	—	46,607	<b>45,900</b>	1.9	<b>1.9</b>	-1.5
(再掲) 人材委託費	208,645	<b>231,472</b>	1.0	<b>1.0</b>	10.9	*	*	*	*	—	19,785	<b>19,693</b>	0.8	<b>0.8</b>	-0.5
(再掲) 紹介手数料	3,336	<b>8,072</b>	0.0	<b>0.0</b>	142.0	*	*	*	*	—	3,330	<b>3,123</b>	0.1	<b>0.1</b>	-6.2
6. 減価償却費	1,433,812	<b>1,468,557</b>	6.6	<b>6.6</b>	2.4	*	*	*	*	—	106,527	<b>105,802</b>	4.4	<b>4.4</b>	-0.7
(再掲) 建物減価償却費	407,802	<b>396,189</b>	1.9	<b>1.8</b>	-2.8	*	*	*	*	—	33,967	<b>35,197</b>	1.4	<b>1.5</b>	3.6
(再掲) 医療機器減価償却費	457,240	<b>496,892</b>	2.1	<b>2.2</b>	8.7	*	*	*	*	—	11,799	<b>13,012</b>	0.5	<b>0.5</b>	10.3
7. 設備関係費	819,849	<b>864,877</b>	3.8	<b>3.9</b>	5.5	*	*	*	*	—	88,838	<b>83,053</b>	3.7	<b>3.5</b>	-6.5
(再掲) 設備機器賃借料	132,401	<b>146,641</b>	0.6	<b>0.7</b>	10.8	*	*	*	*	—	15,338	<b>13,935</b>	0.6	<b>0.6</b>	-9.1
(再掲) 医療機器賃借料	82,495	<b>82,545</b>	0.4	<b>0.4</b>	0.1	*	*	*	*	—	7,333	<b>5,864</b>	0.3	<b>0.2</b>	-20.0
8. 経費	819,292	<b>891,591</b>	3.8	<b>4.0</b>	8.8	*	*	*	*	—	165,600	<b>187,450</b>	6.9	<b>7.8</b>	13.2
(再掲) 水道光熱費	326,135	<b>450,701</b>	1.5	<b>2.0</b>	38.2	*	*	*	*	—	59,177	<b>75,184</b>	2.5	<b>3.1</b>	27.0
9. その他の医業費用	488,972	<b>511,967</b>	2.2	<b>2.3</b>	4.7	*	*	*	*	—	53,310	<b>55,704</b>	2.2	<b>2.3</b>	4.5
IV 損益差額(I+II-III)	-414,941	<b>-818,158</b>	-1.9	<b>-3.6</b>	—	*	*	*	*	—	-35,769	<b>-59,311</b>	-1.5	<b>-2.5</b>	—
(参考)「新型コロナウイルス感染症関連の補助金(従業員向け慰労金を除く)を含めた損益差額(IV+V)」	1,462,210	<b>729,740</b>	6.7	<b>3.3</b>	—	*	*	*	*	—	133,616	<b>89,128</b>	5.5	<b>3.7</b>	—
V その他の医業・介護関連収益	2,443,062	<b>2,221,045</b>	11.2	<b>9.9</b>	-9.1	*	*	*	*	—	268,639	<b>221,476</b>	11.1	<b>9.2</b>	-17.6
V' (再掲) 新型コロナウイルス感染症関連の補助金(従業員向け慰労金を除く)	1,877,151	<b>1,547,898</b>	8.6	<b>6.9</b>	-17.5	*	*	*	*	—	169,385	<b>148,439</b>	7.0	<b>6.2</b>	-12.4
V'' (再掲) 看護職員等処遇改善事業補助金	9,210	<b>23,852</b>	0.0	<b>0.1</b>	159.0	*	*	*	*	—	136	<b>1,147</b>	0.0	<b>0.0</b>	743.4
VI その他の医業・介護関連費用	148,981	<b>163,792</b>	0.7	<b>0.7</b>	9.9	*	*	*	*	—	55,711	<b>95,299</b>	2.3	<b>4.0</b>	71.1
VII 総損益差額(IV+V-VI)	1,879,140	<b>1,239,094</b>	8.6	<b>5.5</b>	—	*	*	*	*	—	177,159	<b>66,866</b>	7.3	<b>2.8</b>	—
(参考)「新型コロナウイルス感染症関連の補助金(従業員向け慰労金を除く)を除いた総損益差額(VII-V')」	1,990	<b>-308,804</b>	0.0	<b>-1.4</b>	—	*	*	*	*	—	7,775	<b>-81,573</b>	0.3	<b>-3.4</b>	—
VIII 税金	—	—	—	—	—	—	—	—	—	—	—	—	—	—	—
IX 税引後の総損益差額(VII-VIII)	—	—	—	—	—	—	—	—	—	—	—	—	—	—	—
施設数	6	—	—	—	—	*	—	—	—	—	27	—	—	—	—
平均病床数	630	630	—	—	—	*	*	—	—	—	299	295	—	—	—

④精神病棟入院基本料算定病院（集計1）

（1施設当たり損益）

	(参考) 国公立を除く														
	18 対 1					20 対 1					特別入院基本料				
	金額		構成比率		金額の伸比率	金額		構成比率		金額の伸比率	金額		構成比率		金額の伸比率
	前々年(度)	前年(度)	前々年(度)	前年(度)		前々年(度)	前年(度)	前々年(度)	前年(度)		前々年(度)	前年(度)	前々年(度)	前年(度)	
千円	千円	%	%	%	千円	千円	%	%	%	千円	千円	%	%	%	
I 医業収益	-	-	-	-	-	-	-	-	-	-	*	*	*	*	-
1. 入院診療収益	-	-	-	-	-	-	-	-	-	-	*	*	*	*	-
保険診療収益	-	-	-	-	-	-	-	-	-	-	*	*	*	*	-
公害等診療収益	-	-	-	-	-	-	-	-	-	-	*	*	*	*	-
その他の診療収益	-	-	-	-	-	-	-	-	-	-	*	*	*	*	-
2. 特別の療養環境収益	-	-	-	-	-	-	-	-	-	-	*	*	*	*	-
3. 外来診療収益	-	-	-	-	-	-	-	-	-	-	*	*	*	*	-
保険診療収益	-	-	-	-	-	-	-	-	-	-	*	*	*	*	-
公害等診療収益	-	-	-	-	-	-	-	-	-	-	*	*	*	*	-
その他の診療収益	-	-	-	-	-	-	-	-	-	-	*	*	*	*	-
4. その他の医業収益	-	-	-	-	-	-	-	-	-	-	*	*	*	*	-
II 介護収益	-	-	-	-	-	-	-	-	-	-	*	*	*	*	-
III 医業・介護費用	-	-	-	-	-	-	-	-	-	-	*	*	*	*	-
1. 給与費	-	-	-	-	-	-	-	-	-	-	*	*	*	*	-
2. 医薬品費	-	-	-	-	-	-	-	-	-	-	*	*	*	*	-
3. 給食用材料費	-	-	-	-	-	-	-	-	-	-	*	*	*	*	-
4. 診療材料費・医療消耗器具備品費	-	-	-	-	-	-	-	-	-	-	*	*	*	*	-
5. 委託費	-	-	-	-	-	-	-	-	-	-	*	*	*	*	-
(再掲)給食委託費	-	-	-	-	-	-	-	-	-	-	*	*	*	*	-
(再掲)人材委託費	-	-	-	-	-	-	-	-	-	-	*	*	*	*	-
(再掲)紹介手数料	-	-	-	-	-	-	-	-	-	-	*	*	*	*	-
6. 減価償却費	-	-	-	-	-	-	-	-	-	-	*	*	*	*	-
(再掲)建物減価償却費	-	-	-	-	-	-	-	-	-	-	*	*	*	*	-
(再掲)医療機器減価償却費	-	-	-	-	-	-	-	-	-	-	*	*	*	*	-
7. 設備関係費	-	-	-	-	-	-	-	-	-	-	*	*	*	*	-
(再掲)設備機器賃借料	-	-	-	-	-	-	-	-	-	-	*	*	*	*	-
(再掲)医療機器賃借料	-	-	-	-	-	-	-	-	-	-	*	*	*	*	-
8. 経費	-	-	-	-	-	-	-	-	-	-	*	*	*	*	-
(再掲)水道光熱費	-	-	-	-	-	-	-	-	-	-	*	*	*	*	-
9. その他の医業費用	-	-	-	-	-	-	-	-	-	-	*	*	*	*	-
IV 損益差額(I+II-III)	-	-	-	-	-	-	-	-	-	-	*	*	*	*	-
(参考)「新型コロナウイルス感染症関連の補助金 (従業員向け慰労金を除く)を含めた 損益差額(IV+V)」	-	-	-	-	-	-	-	-	-	-	*	*	*	*	-
V その他の医業・介護関連収益	-	-	-	-	-	-	-	-	-	-	*	*	*	*	-
V' (再掲)新型コロナウイルス感染症関連の補助金 (従業員向け慰労金を除く)	-	-	-	-	-	-	-	-	-	-	*	*	*	*	-
V'' (再掲)看護職員等処遇改善事業補助金	-	-	-	-	-	-	-	-	-	-	*	*	*	*	-
VI その他の医業・介護関連費用	-	-	-	-	-	-	-	-	-	-	*	*	*	*	-
VII 総損益差額(IV+V-VI)	-	-	-	-	-	-	-	-	-	-	*	*	*	*	-
(参考)「新型コロナウイルス感染症関連の補助金 (従業員向け慰労金を除く)を除いた 総損益差額(VII-V)」	-	-	-	-	-	-	-	-	-	-	*	*	*	*	-
VIII 税金	-	-	-	-	-	-	-	-	-	-	-	-	-	-	-
IX 税引後の総損益差額(VII-VIII)	-	-	-	-	-	-	-	-	-	-	-	-	-	-	-
施設数	0	-	-	-	-	0	-	-	-	-	*	-	-	-	-
平均病床数	-	-	-	-	-	-	-	-	-	-	*	*	-	-	-

⑤特定機能病院入院基本料算定病院(一般病棟) (集計1)

(1施設当たり損益)

	特定機能病院									
	7 対 1					10 対 1				
	金額		構成比率		金額の 伸び率	金額		構成比率		金額の 伸び率
	前々年(度)	前年(度)	前々年(度)	前年(度)		前々年(度)	前年(度)	前々年(度)	前年(度)	
千円	千円	%	%		千円	千円	%	%		
I 医業収益	33,704,102	<b>34,695,458</b>	100.0	<b>100.0</b>	2.9	—	—	—	—	—
1. 入院診療収益	20,986,072	<b>21,536,762</b>	62.3	<b>62.1</b>	2.6	—	—	—	—	—
保険診療収益	20,581,760	<b>21,154,411</b>	61.1	<b>61.0</b>	2.8	—	—	—	—	—
公害等診療収益	196,655	<b>192,151</b>	0.6	<b>0.6</b>	-2.3	—	—	—	—	—
その他の診療収益	207,657	<b>190,200</b>	0.6	<b>0.5</b>	-8.4	—	—	—	—	—
2. 特別の療養環境収益	575,634	<b>560,061</b>	1.7	<b>1.6</b>	-2.7	—	—	—	—	—
3. 外来診療収益	11,901,258	<b>12,364,551</b>	35.3	<b>35.6</b>	3.9	—	—	—	—	—
保険診療収益	11,569,996	<b>12,044,381</b>	34.3	<b>34.7</b>	4.1	—	—	—	—	—
公害等診療収益	40,041	<b>43,566</b>	0.1	<b>0.1</b>	8.8	—	—	—	—	—
その他の診療収益	291,221	<b>276,604</b>	0.9	<b>0.8</b>	-5.0	—	—	—	—	—
4. その他の医業収益	241,138	<b>234,084</b>	0.7	<b>0.7</b>	-2.9	—	—	—	—	—
II 介護収益	1,784	<b>2,183</b>	0.0	<b>0.0</b>	22.4	—	—	—	—	—
III 医業・介護費用	36,537,082	<b>37,878,095</b>	108.4	<b>109.2</b>	3.7	—	—	—	—	—
1. 給与費	14,110,209	<b>14,338,743</b>	41.9	<b>41.3</b>	1.6	—	—	—	—	—
2. 医薬品費	9,227,829	<b>9,708,538</b>	27.4	<b>28.0</b>	5.2	—	—	—	—	—
3. 給食用材料費	96,827	<b>100,792</b>	0.3	<b>0.3</b>	4.1	—	—	—	—	—
4. 診療材料費・医療消耗器具備品費	4,843,345	<b>4,971,675</b>	14.4	<b>14.3</b>	2.6	—	—	—	—	—
5. 委託費	2,617,893	<b>2,715,572</b>	7.8	<b>7.8</b>	3.7	—	—	—	—	—
(再掲)給食委託費	275,440	<b>273,920</b>	0.8	<b>0.8</b>	-0.6	—	—	—	—	—
(再掲)人材委託費	338,747	<b>356,996</b>	1.0	<b>1.0</b>	5.4	—	—	—	—	—
(再掲)紹介手数料	1,078	<b>1,396</b>	0.0	<b>0.0</b>	29.5	—	—	—	—	—
6. 減価償却費	2,492,607	<b>2,543,843</b>	7.4	<b>7.3</b>	2.1	—	—	—	—	—
(再掲)建物減価償却費	808,202	<b>816,636</b>	2.4	<b>2.4</b>	1.0	—	—	—	—	—
(再掲)医療機器減価償却費	1,202,167	<b>1,249,337</b>	3.6	<b>3.6</b>	3.9	—	—	—	—	—
7. 設備関係費	1,375,192	<b>1,417,516</b>	4.1	<b>4.1</b>	3.1	—	—	—	—	—
(再掲)設備機器賃借料	311,683	<b>324,560</b>	0.9	<b>0.9</b>	4.1	—	—	—	—	—
(再掲)医療機器賃借料	213,678	<b>225,515</b>	0.6	<b>0.6</b>	5.5	—	—	—	—	—
8. 経費	1,554,632	<b>1,852,115</b>	4.6	<b>5.3</b>	19.1	—	—	—	—	—
(再掲)水道光熱費	529,793	<b>790,259</b>	1.6	<b>2.3</b>	49.2	—	—	—	—	—
9. その他の医業費用	218,549	<b>229,302</b>	0.6	<b>0.7</b>	4.9	—	—	—	—	—
IV 損益差額(I+II-III)	-2,831,195	<b>-3,180,454</b>	-8.4	<b>-9.2</b>	—	—	—	—	—	—
(参考)「新型コロナウイルス感染症関連の補助金 (従業員向け慰労金を除く)」を含めた 損益差額(IV+V)	-545,621	<b>-1,363,888</b>	-1.6	<b>-3.9</b>	—	—	—	—	—	—
V その他の医業・介護関連収益	5,655,367	<b>5,640,199</b>	16.8	<b>16.3</b>	-0.3	—	—	—	—	—
V' (再掲)新型コロナウイルス感染症関連の補助金 (従業員向け慰労金を除く)	2,285,574	<b>1,816,567</b>	6.8	<b>5.2</b>	-20.5	—	—	—	—	—
V'' (再掲)看護職員等処遇改善事業補助金	2,604	<b>29,845</b>	0.0	<b>0.1</b>	1,046.1	—	—	—	—	—
VI その他の医業・介護関連費用	923,670	<b>976,582</b>	2.7	<b>2.8</b>	5.7	—	—	—	—	—
VII 総損益差額(IV+V-VI)	1,900,502	<b>1,483,163</b>	5.6	<b>4.3</b>	—	—	—	—	—	—
(参考)「新型コロナウイルス感染症関連の補助金 (従業員向け慰労金を除く)」を除いた 総損益差額(VII-V')	-385,072	<b>-333,403</b>	-1.1	<b>-1.0</b>	—	—	—	—	—	—
VIII 税金	—	—	—	—	—	—	—	—	—	—
IX 税引後の総損益差額(VII-VIII)	—	—	—	—	—	—	—	—	—	—
施設数	85									
平均病床数	834									

⑤特定機能病院入院基本料算定病院(一般病棟) (集計1)

(1施設当たり損益)

	(参考) 国公立を除く									
	7 対 1					10 対 1				
	金額		構成比率		金額の伸比率	金額		構成比率		金額の伸比率
	前々年度(度)	前年(度)	前々年度(度)	前年(度)		前々年度(度)	前年(度)	前々年度(度)	前年(度)	
	千円	千円	%	%	千円	千円	%	%		
I 医業収益	41,128,968	<b>41,907,335</b>	100.0	<b>100.0</b>	1.9	—	—	—	—	—
1. 入院診療収益	24,142,234	<b>24,413,163</b>	58.7	<b>58.2</b>	1.1	—	—	—	—	—
保険診療収益	23,482,625	<b>23,803,841</b>	57.1	<b>56.8</b>	1.4	—	—	—	—	—
公害等診療収益	333,375	<b>320,426</b>	0.8	<b>0.8</b>	-3.9	—	—	—	—	—
その他の診療収益	326,234	<b>288,896</b>	0.8	<b>0.7</b>	-11.4	—	—	—	—	—
2. 特別の療養環境収益	1,038,311	<b>1,005,348</b>	2.5	<b>2.4</b>	-3.2	—	—	—	—	—
3. 外来診療収益	15,613,968	<b>16,124,651</b>	38.0	<b>38.5</b>	3.3	—	—	—	—	—
保険診療収益	15,329,150	<b>15,875,777</b>	37.3	<b>37.9</b>	3.6	—	—	—	—	—
公害等診療収益	75,562	<b>80,524</b>	0.2	<b>0.2</b>	6.6	—	—	—	—	—
その他の診療収益	209,256	<b>168,350</b>	0.5	<b>0.4</b>	-19.5	—	—	—	—	—
4. その他の医業収益	334,455	<b>364,173</b>	0.8	<b>0.9</b>	8.9	—	—	—	—	—
II 介護収益	5,056	<b>6,185</b>	0.0	<b>0.0</b>	22.3	—	—	—	—	—
III 医業・介護費用	42,708,538	<b>44,098,256</b>	103.8	<b>105.2</b>	3.3	—	—	—	—	—
1. 給与費	16,647,885	<b>16,955,885</b>	40.5	<b>40.5</b>	1.9	—	—	—	—	—
2. 医薬品費	11,218,309	<b>11,628,277</b>	27.3	<b>27.7</b>	3.7	—	—	—	—	—
3. 給食用材料費	154,033	<b>158,708</b>	0.4	<b>0.4</b>	3.0	—	—	—	—	—
4. 診療材料費・医療消耗器具備品費	5,605,771	<b>5,672,645</b>	13.6	<b>13.5</b>	1.2	—	—	—	—	—
5. 委託費	3,094,811	<b>3,269,130</b>	7.5	<b>7.8</b>	5.6	—	—	—	—	—
(再掲)給食委託費	247,859	<b>244,858</b>	0.6	<b>0.6</b>	-1.2	—	—	—	—	—
(再掲)人材委託費	664,952	<b>681,644</b>	1.6	<b>1.6</b>	2.5	—	—	—	—	—
(再掲)紹介手数料	2,847	<b>3,665</b>	0.0	<b>0.0</b>	28.7	—	—	—	—	—
6. 減価償却費	2,396,536	<b>2,405,466</b>	5.8	<b>5.7</b>	0.4	—	—	—	—	—
(再掲)建物減価償却費	1,056,141	<b>1,080,507</b>	2.6	<b>2.6</b>	2.3	—	—	—	—	—
(再掲)医療機器減価償却費	1,040,089	<b>1,083,093</b>	2.5	<b>2.6</b>	4.1	—	—	—	—	—
7. 設備関係費	1,510,361	<b>1,578,532</b>	3.7	<b>3.8</b>	4.5	—	—	—	—	—
(再掲)設備機器賃借料	394,910	<b>409,518</b>	1.0	<b>1.0</b>	3.7	—	—	—	—	—
(再掲)医療機器賃借料	323,145	<b>339,186</b>	0.8	<b>0.8</b>	5.0	—	—	—	—	—
8. 経費	1,646,502	<b>1,968,072</b>	4.0	<b>4.7</b>	19.5	—	—	—	—	—
(再掲)水道光熱費	600,081	<b>846,955</b>	1.5	<b>2.0</b>	41.1	—	—	—	—	—
9. その他の医業費用	434,330	<b>461,539</b>	1.1	<b>1.1</b>	6.3	—	—	—	—	—
IV 損益差額(I+II-III)	-1,574,514	<b>-2,184,736</b>	-3.8	<b>-5.2</b>	—	—	—	—	—	—
(参考)「新型コロナウイルス感染症関連の補助金(従業員向け慰労金を除く)を含めた損益差額(IV+V)」	1,290,148	<b>51,750</b>	3.1	<b>0.1</b>	—	—	—	—	—	—
V その他の医業・介護関連収益	4,207,305	<b>3,663,681</b>	10.2	<b>8.7</b>	-12.9	—	—	—	—	—
V' (再掲)新型コロナウイルス感染症関連の補助金(従業員向け慰労金を除く)	2,864,662	<b>2,236,486</b>	7.0	<b>5.3</b>	-21.9	—	—	—	—	—
V'' (再掲)看護職員等処遇改善事業補助金	1,809	<b>35,259</b>	0.0	<b>0.1</b>	1,849.1	—	—	—	—	—
VI その他の医業・介護関連費用	218,022	<b>273,605</b>	0.5	<b>0.7</b>	25.5	—	—	—	—	—
VII 総損益差額(IV+V-VI)	2,414,769	<b>1,205,339</b>	5.9	<b>2.9</b>	—	—	—	—	—	—
(参考)「新型コロナウイルス感染症関連の補助金(従業員向け慰労金を除く)を除いた総損益差額(VII-V)」	-449,893	<b>-1,031,147</b>	-1.1	<b>-2.5</b>	—	—	—	—	—	—
VIII 税金	—	—	—	—	—	—	—	—	—	—
IX 税引後の総損益差額(VII-VIII)	—	—	—	—	—	—	—	—	—	—
施設数	30	—	—	—	—	0	—	—	—	—
平均病床数	962	956	—	—	—	—	—	—	—	—

⑥特定機能病院入院基本料算定病院(結核病棟) (集計1)

(1施設当たり損益)

	特定機能病院														
	7 対 1					10 対 1					13 対 1				
	金額		構成比率		金額の伸比率	金額		構成比率		金額の伸比率	金額		構成比率		金額の伸比率
	前々年度(度)	前年(度)	前々年度(度)	前年(度)		前々年度(度)	前年(度)	前々年度(度)	前年(度)		前々年度(度)	前年(度)	前々年度(度)	前年(度)	
千円	千円	%	%	%	千円	千円	%	%	%	千円	千円	%	%	%	
I 医業収益	27,174,653	<b>28,011,696</b>	100.0	<b>100.0</b>	3.1	—	—	—	—	—	—	—	—	—	—
1. 入院診療収益	17,878,133	<b>18,589,664</b>	65.8	<b>66.4</b>	4.0	—	—	—	—	—	—	—	—	—	—
保険診療収益	17,496,722	<b>18,211,303</b>	64.4	<b>65.0</b>	4.1	—	—	—	—	—	—	—	—	—	—
公害等診療収益	107,996	<b>112,317</b>	0.4	<b>0.4</b>	4.0	—	—	—	—	—	—	—	—	—	—
その他の診療収益	273,416	<b>266,044</b>	1.0	<b>0.9</b>	-2.7	—	—	—	—	—	—	—	—	—	—
2. 特別の療養環境収益	223,198	<b>220,861</b>	0.8	<b>0.8</b>	-1.0	—	—	—	—	—	—	—	—	—	—
3. 外来診療収益	8,805,848	<b>8,993,713</b>	32.4	<b>32.1</b>	2.1	—	—	—	—	—	—	—	—	—	—
保険診療収益	7,065,974	<b>7,165,653</b>	26.0	<b>25.6</b>	1.4	—	—	—	—	—	—	—	—	—	—
公害等診療収益	16,997	<b>22,977</b>	0.1	<b>0.1</b>	35.2	—	—	—	—	—	—	—	—	—	—
その他の診療収益	1,722,876	<b>1,805,083</b>	6.3	<b>6.4</b>	4.8	—	—	—	—	—	—	—	—	—	—
4. その他の医業収益	267,474	<b>207,459</b>	1.0	<b>0.7</b>	-22.4	—	—	—	—	—	—	—	—	—	—
II 介護収益	0	<b>0</b>	0.0	<b>0.0</b>	—	—	—	—	—	—	—	—	—	—	—
III 医業・介護費用	30,711,659	<b>31,871,468</b>	113.0	<b>113.8</b>	3.8	—	—	—	—	—	—	—	—	—	—
1. 給与費	12,554,986	<b>12,712,242</b>	46.2	<b>45.4</b>	1.3	—	—	—	—	—	—	—	—	—	—
2. 医薬品費	7,019,918	<b>7,440,694</b>	25.8	<b>26.6</b>	6.0	—	—	—	—	—	—	—	—	—	—
3. 給食用材料費	103,435	<b>106,888</b>	0.4	<b>0.4</b>	3.3	—	—	—	—	—	—	—	—	—	—
4. 診療材料費・医療消耗器具備品費	3,862,899	<b>4,052,485</b>	14.2	<b>14.5</b>	4.9	—	—	—	—	—	—	—	—	—	—
5. 委託費	2,186,715	<b>2,280,601</b>	8.0	<b>8.1</b>	4.3	—	—	—	—	—	—	—	—	—	—
(再掲)給食委託費	224,898	<b>215,630</b>	0.8	<b>0.8</b>	-4.1	—	—	—	—	—	—	—	—	—	—
(再掲)人材委託費	81,531	<b>90,966</b>	0.3	<b>0.3</b>	11.6	—	—	—	—	—	—	—	—	—	—
(再掲)紹介手数料	0	<b>0</b>	0.0	<b>0.0</b>	—	—	—	—	—	—	—	—	—	—	—
6. 減価償却費	2,042,426	<b>2,052,044</b>	7.5	<b>7.3</b>	0.5	—	—	—	—	—	—	—	—	—	—
(再掲)建物減価償却費	240,740	<b>243,867</b>	0.9	<b>0.9</b>	1.3	—	—	—	—	—	—	—	—	—	—
(再掲)医療機器減価償却費	1,046,975	<b>1,092,270</b>	3.9	<b>3.9</b>	4.3	—	—	—	—	—	—	—	—	—	—
7. 設備関係費	1,178,512	<b>1,186,754</b>	4.3	<b>4.2</b>	0.7	—	—	—	—	—	—	—	—	—	—
(再掲)設備機器賃借料	221,088	<b>225,302</b>	0.8	<b>0.8</b>	1.9	—	—	—	—	—	—	—	—	—	—
(再掲)医療機器賃借料	113,938	<b>128,398</b>	0.4	<b>0.5</b>	10.9	—	—	—	—	—	—	—	—	—	—
8. 経費	1,555,057	<b>1,825,466</b>	5.7	<b>6.5</b>	17.4	—	—	—	—	—	—	—	—	—	—
(再掲)水道光熱費	510,915	<b>748,362</b>	1.9	<b>2.7</b>	46.5	—	—	—	—	—	—	—	—	—	—
9. その他の医業費用	207,712	<b>214,293</b>	0.8	<b>0.8</b>	3.2	—	—	—	—	—	—	—	—	—	—
IV 損益差額(I+II-III)	-3,537,007	<b>-3,859,772</b>	-13.0	<b>-13.8</b>	—	—	—	—	—	—	—	—	—	—	—
(参考)「新型コロナウイルス感染症関連の補助金(従業員向け慰労金を除く)を含めた損益差額(IV+V)」	-1,209,552	<b>-2,149,973</b>	-4.5	<b>-7.7</b>	—	—	—	—	—	—	—	—	—	—	—
V その他の医業・介護関連収益	7,105,542	<b>7,191,254</b>	26.1	<b>25.7</b>	1.2	—	—	—	—	—	—	—	—	—	—
V' (再掲)新型コロナウイルス感染症関連の補助金(従業員向け慰労金を除く)	2,327,455	<b>1,709,798</b>	8.6	<b>6.1</b>	-26.5	—	—	—	—	—	—	—	—	—	—
V'' (再掲)看護職員等処遇改善事業補助金	2,008	<b>27,903</b>	0.0	<b>0.1</b>	1,289.6	—	—	—	—	—	—	—	—	—	—
VI その他の医業・介護関連費用	1,916,639	<b>2,265,209</b>	7.1	<b>8.1</b>	18.2	—	—	—	—	—	—	—	—	—	—
VII 総損益差額(IV+V-VI)	1,651,896	<b>1,066,273</b>	6.1	<b>3.8</b>	—	—	—	—	—	—	—	—	—	—	—
(参考)「新型コロナウイルス感染症関連の補助金(従業員向け慰労金を除く)を除いた総損益差額(VII-V')」	-675,559	<b>-643,525</b>	-2.5	<b>-2.3</b>	—	—	—	—	—	—	—	—	—	—	—
VIII 税金	—	—	—	—	—	—	—	—	—	—	—	—	—	—	—
IX 税引後の総損益差額(VII-VIII)	—	—	—	—	—	—	—	—	—	—	—	—	—	—	—
施設数	7	—	—	—	—	0	—	—	—	—	0	—	—	—	—
平均病床数	779	772	—	—	—	—	—	—	—	—	—	—	—	—	—

⑥特定機能病院入院基本料算定病院(結核病棟) (集計1) (1施設当たり損益)

	特定機能病院				
	15 対 1				
	金額		構成比率		金額の 伸び率
	前々年(度)	前年(度)	前々年(度)	前年(度)	
	千円	千円	%	%	%
I 医業収益	-	-	-	-	-
1. 入院診療収益	-	-	-	-	-
保険診療収益	-	-	-	-	-
公害等診療収益	-	-	-	-	-
その他の診療収益	-	-	-	-	-
2. 特別の療養環境収益	-	-	-	-	-
3. 外来診療収益	-	-	-	-	-
保険診療収益	-	-	-	-	-
公害等診療収益	-	-	-	-	-
その他の診療収益	-	-	-	-	-
4. その他の医業収益	-	-	-	-	-
II 介護収益	-	-	-	-	-
III 医業・介護費用	-	-	-	-	-
1. 給与費	-	-	-	-	-
2. 医薬品費	-	-	-	-	-
3. 給食用材料費	-	-	-	-	-
4. 診療材料費・医療消耗器具備品費	-	-	-	-	-
5. 委託費	-	-	-	-	-
(再掲)給食委託費	-	-	-	-	-
(再掲)人材委託費	-	-	-	-	-
(再掲)紹介手数料	-	-	-	-	-
6. 減価償却費	-	-	-	-	-
(再掲)建物減価償却費	-	-	-	-	-
(再掲)医療機器減価償却費	-	-	-	-	-
7. 設備関係費	-	-	-	-	-
(再掲)設備機器賃借料	-	-	-	-	-
(再掲)医療機器賃借料	-	-	-	-	-
8. 経費	-	-	-	-	-
(再掲)水道光熱費	-	-	-	-	-
9. その他の医業費用	-	-	-	-	-
IV 損益差額(I+II-III)	-	-	-	-	-
(参考)「新型コロナウイルス感染症関連の補助金 (従業員向け慰労金を除く)を含めた 損益差額(IV+V)」	-	-	-	-	-
V その他の医業・介護関連収益	-	-	-	-	-
V' (再掲)新型コロナウイルス感染症関連の補助金 (従業員向け慰労金を除く)	-	-	-	-	-
V'' (再掲)看護職員等処遇改善事業補助金	-	-	-	-	-
VI その他の医業・介護関連費用	-	-	-	-	-
VII 総損益差額(IV+V-VI)	-	-	-	-	-
(参考)「新型コロナウイルス感染症関連の補助金 (従業員向け慰労金を除く)を除いた 総損益差額(VII-V)」	-	-	-	-	-
VIII 税金	-	-	-	-	-
IX 税引後の総損益差額(VII-VIII)	-	-	-	-	-
施設数	0				
平均病床数	-	-	-	-	-

⑥特定機能病院入院基本料算定病院(結核病棟) (集計1)

(1施設当たり損益)

	(参考) 国公立を除く														
	7 対 1					10 対 1					13 対 1				
	金額		構成比率		金額の伸比率	金額		構成比率		金額の伸比率	金額		構成比率		金額の伸比率
	前々年(度)	前年(度)	前々年(度)	前年(度)		前々年(度)	前年(度)	前々年(度)	前年(度)		前々年(度)	前年(度)	前々年(度)	前年(度)	
千円	千円	%	%	%	千円	千円	%	%	%	千円	千円	%	%	%	
I 医業収益	-	-	-	-	-	-	-	-	-	-	-	-	-	-	-
1. 入院診療収益	-	-	-	-	-	-	-	-	-	-	-	-	-	-	-
保険診療収益	-	-	-	-	-	-	-	-	-	-	-	-	-	-	-
公害等診療収益	-	-	-	-	-	-	-	-	-	-	-	-	-	-	-
その他の診療収益	-	-	-	-	-	-	-	-	-	-	-	-	-	-	-
2. 特別の療養環境収益	-	-	-	-	-	-	-	-	-	-	-	-	-	-	-
3. 外来診療収益	-	-	-	-	-	-	-	-	-	-	-	-	-	-	-
保険診療収益	-	-	-	-	-	-	-	-	-	-	-	-	-	-	-
公害等診療収益	-	-	-	-	-	-	-	-	-	-	-	-	-	-	-
その他の診療収益	-	-	-	-	-	-	-	-	-	-	-	-	-	-	-
4. その他の医業収益	-	-	-	-	-	-	-	-	-	-	-	-	-	-	-
II 介護収益	-	-	-	-	-	-	-	-	-	-	-	-	-	-	-
III 医業・介護費用	-	-	-	-	-	-	-	-	-	-	-	-	-	-	-
1. 給与費	-	-	-	-	-	-	-	-	-	-	-	-	-	-	-
2. 医薬品費	-	-	-	-	-	-	-	-	-	-	-	-	-	-	-
3. 給食用材料費	-	-	-	-	-	-	-	-	-	-	-	-	-	-	-
4. 診療材料費・医療消耗器具備品費	-	-	-	-	-	-	-	-	-	-	-	-	-	-	-
5. 委託費	-	-	-	-	-	-	-	-	-	-	-	-	-	-	-
(再掲)給食委託費	-	-	-	-	-	-	-	-	-	-	-	-	-	-	-
(再掲)人材委託費	-	-	-	-	-	-	-	-	-	-	-	-	-	-	-
(再掲)紹介手数料	-	-	-	-	-	-	-	-	-	-	-	-	-	-	-
6. 減価償却費	-	-	-	-	-	-	-	-	-	-	-	-	-	-	-
(再掲)建物減価償却費	-	-	-	-	-	-	-	-	-	-	-	-	-	-	-
(再掲)医療機器減価償却費	-	-	-	-	-	-	-	-	-	-	-	-	-	-	-
7. 設備関係費	-	-	-	-	-	-	-	-	-	-	-	-	-	-	-
(再掲)設備機器賃借料	-	-	-	-	-	-	-	-	-	-	-	-	-	-	-
(再掲)医療機器賃借料	-	-	-	-	-	-	-	-	-	-	-	-	-	-	-
8. 経費	-	-	-	-	-	-	-	-	-	-	-	-	-	-	-
(再掲)水道光熱費	-	-	-	-	-	-	-	-	-	-	-	-	-	-	-
9. その他の医業費用	-	-	-	-	-	-	-	-	-	-	-	-	-	-	-
IV 損益差額(I+II-III)	-	-	-	-	-	-	-	-	-	-	-	-	-	-	-
(参考)「新型コロナウイルス感染症関連の補助金 (従業員向け慰労金を除く)」を含めた 損益差額(IV+V)	-	-	-	-	-	-	-	-	-	-	-	-	-	-	-
V その他の医業・介護関連収益	-	-	-	-	-	-	-	-	-	-	-	-	-	-	-
V' (再掲)新型コロナウイルス感染症関連の補助金 (従業員向け慰労金を除く)	-	-	-	-	-	-	-	-	-	-	-	-	-	-	-
V'' (再掲)看護職員等処遇改善事業補助金	-	-	-	-	-	-	-	-	-	-	-	-	-	-	-
VI その他の医業・介護関連費用	-	-	-	-	-	-	-	-	-	-	-	-	-	-	-
VII 総損益差額(IV+V-VI)	-	-	-	-	-	-	-	-	-	-	-	-	-	-	-
(参考)「新型コロナウイルス感染症関連の補助金 (従業員向け慰労金を除く)」を除いた 総損益差額(VII-V')	-	-	-	-	-	-	-	-	-	-	-	-	-	-	-
VIII 税金	-	-	-	-	-	-	-	-	-	-	-	-	-	-	-
IX 税引後の総損益差額(VII-VIII)	-	-	-	-	-	-	-	-	-	-	-	-	-	-	-
施設数	0	-	-	-	-	0	-	-	-	-	0	-	-	-	-
平均病床数	-	-	-	-	-	-	-	-	-	-	-	-	-	-	-



⑥特定機能病院入院基本料算定病院(結核病棟) (集計1) (1施設当たり損益)

	(参考) 国公立を除く				
	15 対 1				
	金額		構成比率		金額の 伸び率
	前々年(度)	前年(度)	前々年(度)	前年(度)	
	千円	千円	%	%	%
I 医業収益	-	-	-	-	-
1. 入院診療収益	-	-	-	-	-
保険診療収益	-	-	-	-	-
公害等診療収益	-	-	-	-	-
その他の診療収益	-	-	-	-	-
2. 特別の療養環境収益	-	-	-	-	-
3. 外来診療収益	-	-	-	-	-
保険診療収益	-	-	-	-	-
公害等診療収益	-	-	-	-	-
その他の診療収益	-	-	-	-	-
4. その他の医業収益	-	-	-	-	-
II 介護収益	-	-	-	-	-
III 医業・介護費用	-	-	-	-	-
1. 給与費	-	-	-	-	-
2. 医薬品費	-	-	-	-	-
3. 給食用材料費	-	-	-	-	-
4. 診療材料費・医療消耗器具備品費	-	-	-	-	-
5. 委託費	-	-	-	-	-
(再掲) 給食委託費	-	-	-	-	-
(再掲) 人材委託費	-	-	-	-	-
(再掲) 紹介手数料	-	-	-	-	-
6. 減価償却費	-	-	-	-	-
(再掲) 建物減価償却費	-	-	-	-	-
(再掲) 医療機器減価償却費	-	-	-	-	-
7. 設備関係費	-	-	-	-	-
(再掲) 設備機器賃借料	-	-	-	-	-
(再掲) 医療機器賃借料	-	-	-	-	-
8. 経費	-	-	-	-	-
(再掲) 水道光熱費	-	-	-	-	-
9. その他の医業費用	-	-	-	-	-
IV 損益差額(I+II-III)	-	-	-	-	-
(参考)「新型コロナウイルス感染症関連の補助金 (従業員向け慰労金を除く)を含めた 損益差額(IV+V)」	-	-	-	-	-
V その他の医業・介護関連収益	-	-	-	-	-
V' (再掲) 新型コロナウイルス感染症関連の補助金 (従業員向け慰労金を除く)	-	-	-	-	-
V'' (再掲) 看護職員等処遇改善事業補助金	-	-	-	-	-
VI その他の医業・介護関連費用	-	-	-	-	-
VII 総損益差額(IV+V-VI)	-	-	-	-	-
(参考)「新型コロナウイルス感染症関連の補助金 (従業員向け慰労金を除く)を除いた 総損益差額(VII-V)」	-	-	-	-	-
VIII 税金	-	-	-	-	-
IX 税引後の総損益差額(VII-VIII)	-	-	-	-	-
施設数	0				
平均病床数	-	-	-	-	-

## (7)特定機能病院入院基本料算定病院(精神病棟) (集計1)

(1施設当たり損益)

	特定機能病院														
	7 対 1					10 対 1					13 対 1				
	金額		構成比率		金額の伸比率	金額		構成比率		金額の伸比率	金額		構成比率		金額の伸比率
	前々年度	前年度	前々年度	前年度		前々年度	前年度	前々年度	前年度		前々年度	前年度	前々年度	前年度	
千円	千円	%	%	%	千円	千円	%	%	%	千円	千円	%	%	%	
I 医業収益	42,966,805	<b>44,087,109</b>	100.0	<b>100.0</b>	2.6	29,707,638	<b>30,737,410</b>	100.0	<b>100.0</b>	3.5	29,504,286	<b>30,402,817</b>	100.0	<b>100.0</b>	3.0
1. 入院診療収益	24,983,201	<b>25,560,833</b>	58.1	<b>58.0</b>	2.3	19,375,592	<b>19,961,118</b>	65.2	<b>64.9</b>	3.0	19,058,619	<b>19,596,158</b>	64.6	<b>64.5</b>	2.8
保険診療収益	24,466,651	<b>25,106,082</b>	56.9	<b>56.9</b>	2.6	19,149,603	<b>19,736,604</b>	64.5	<b>64.2</b>	3.1	18,752,463	<b>19,308,893</b>	63.6	<b>63.5</b>	3.0
公害等診療収益	170,174	<b>149,417</b>	0.4	<b>0.3</b>	-12.2	137,134	<b>151,963</b>	0.5	<b>0.5</b>	10.8	176,366	<b>167,703</b>	0.6	<b>0.6</b>	-4.9
その他の診療収益	346,376	<b>305,334</b>	0.8	<b>0.7</b>	-11.8	88,855	<b>72,551</b>	0.3	<b>0.2</b>	-18.3	129,789	<b>119,562</b>	0.4	<b>0.4</b>	-7.9
2. 特別の療養環境収益	1,024,966	<b>999,834</b>	2.4	<b>2.3</b>	-2.5	367,383	<b>354,908</b>	1.2	<b>1.2</b>	-3.4	377,726	<b>367,397</b>	1.3	<b>1.2</b>	-2.7
3. 外来診療収益	16,699,497	<b>17,276,232</b>	38.9	<b>39.2</b>	3.5	9,649,822	<b>10,097,718</b>	32.5	<b>32.9</b>	4.6	9,884,594	<b>10,278,905</b>	33.5	<b>33.8</b>	4.0
保険診療収益	16,381,612	<b>17,023,085</b>	38.1	<b>38.6</b>	3.9	8,740,953	<b>9,197,994</b>	29.4	<b>29.9</b>	5.2	9,673,319	<b>10,057,484</b>	32.8	<b>33.1</b>	4.0
公害等診療収益	43,510	<b>42,103</b>	0.1	<b>0.1</b>	-3.2	23,044	<b>29,055</b>	0.1	<b>0.1</b>	26.1	49,426	<b>55,610</b>	0.2	<b>0.2</b>	12.5
その他の診療収益	274,375	<b>211,043</b>	0.6	<b>0.5</b>	-23.1	885,825	<b>870,669</b>	3.0	<b>2.8</b>	-1.7	161,849	<b>165,812</b>	0.5	<b>0.5</b>	2.4
4. その他の医業収益	259,142	<b>250,211</b>	0.6	<b>0.6</b>	-3.4	314,841	<b>323,665</b>	1.1	<b>1.1</b>	2.8	183,347	<b>160,356</b>	0.6	<b>0.5</b>	-12.5
II 介護収益	243	<b>299</b>	0.0	<b>0.0</b>	23.0	0	<b>0</b>	0.0	<b>0.0</b>	-	0	<b>0</b>	0.0	<b>0.0</b>	-
III 医業・介護費用	45,403,686	<b>47,413,852</b>	105.7	<b>107.5</b>	4.4	33,391,044	<b>34,574,792</b>	112.4	<b>112.5</b>	3.5	32,809,554	<b>33,872,397</b>	111.2	<b>111.4</b>	3.2
1. 給与費	17,070,687	<b>17,380,649</b>	39.7	<b>39.4</b>	1.8	12,923,555	<b>13,216,857</b>	43.5	<b>43.0</b>	2.3	12,743,846	<b>12,888,001</b>	43.2	<b>42.4</b>	1.1
2. 医薬品費	12,381,762	<b>13,076,214</b>	28.8	<b>29.7</b>	5.6	7,863,009	<b>8,260,039</b>	26.5	<b>26.9</b>	5.0	8,036,887	<b>8,404,563</b>	27.2	<b>27.6</b>	4.6
3. 給食用材料費	131,481	<b>139,057</b>	0.3	<b>0.3</b>	5.8	78,577	<b>83,869</b>	0.3	<b>0.3</b>	6.7	86,885	<b>89,950</b>	0.3	<b>0.3</b>	3.5
4. 診療材料費・医療消耗器具備品費	6,023,107	<b>6,123,577</b>	14.0	<b>13.9</b>	1.7	4,657,409	<b>4,838,460</b>	15.7	<b>15.7</b>	3.9	4,369,292	<b>4,494,716</b>	14.8	<b>14.8</b>	2.9
5. 委託費	3,447,827	<b>3,771,928</b>	8.0	<b>8.6</b>	9.4	2,592,775	<b>2,636,787</b>	8.7	<b>8.6</b>	1.7	2,159,563	<b>2,199,975</b>	7.3	<b>7.2</b>	1.9
(再掲)給食委託費	294,510	<b>299,461</b>	0.7	<b>0.7</b>	1.7	283,196	<b>268,432</b>	1.0	<b>0.9</b>	-5.2	269,677	<b>267,876</b>	0.9	<b>0.9</b>	-0.7
(再掲)人材委託費	416,520	<b>420,942</b>	1.0	<b>1.0</b>	1.1	262,331	<b>300,734</b>	0.9	<b>1.0</b>	14.6	338,099	<b>352,346</b>	1.1	<b>1.2</b>	4.2
(再掲)紹介手数料	3,219	<b>4,404</b>	0.0	<b>0.0</b>	36.8	178	<b>191</b>	0.0	<b>0.0</b>	7.3	90	<b>71</b>	0.0	<b>0.0</b>	-21.1
6. 減価償却費	2,925,241	<b>2,944,494</b>	6.8	<b>6.7</b>	0.7	2,554,568	<b>2,636,227</b>	8.6	<b>8.6</b>	3.2	2,283,520	<b>2,357,664</b>	7.7	<b>7.8</b>	3.2
(再掲)建物減価償却費	1,047,782	<b>1,072,409</b>	2.4	<b>2.4</b>	2.4	702,577	<b>750,452</b>	2.4	<b>2.4</b>	6.8	730,325	<b>725,756</b>	2.5	<b>2.4</b>	-0.6
(再掲)医療機器減価償却費	1,174,743	<b>1,236,066</b>	2.7	<b>2.8</b>	5.2	1,484,158	<b>1,515,967</b>	5.0	<b>4.9</b>	2.1	1,150,359	<b>1,210,108</b>	3.9	<b>4.0</b>	5.2
7. 設備関係費	1,644,662	<b>1,754,138</b>	3.8	<b>4.0</b>	6.7	1,131,131	<b>1,134,102</b>	3.8	<b>3.7</b>	0.3	1,270,922	<b>1,293,075</b>	4.3	<b>4.3</b>	1.7
(再掲)設備機器賃借料	417,997	<b>442,482</b>	1.0	<b>1.0</b>	5.9	259,194	<b>265,619</b>	0.9	<b>0.9</b>	2.5	285,778	<b>294,099</b>	1.0	<b>1.0</b>	2.9
(再掲)医療機器賃借料	337,848	<b>350,751</b>	0.8	<b>0.8</b>	3.8	161,566	<b>172,190</b>	0.5	<b>0.6</b>	6.6	178,426	<b>187,687</b>	0.6	<b>0.6</b>	5.2
8. 経費	1,663,915	<b>2,084,869</b>	3.9	<b>4.7</b>	25.3	1,411,247	<b>1,588,655</b>	4.8	<b>5.2</b>	12.6	1,635,234	<b>1,905,529</b>	5.5	<b>6.3</b>	16.5
(再掲)水道光熱費	603,268	<b>908,960</b>	1.4	<b>2.1</b>	50.7	500,216	<b>699,314</b>	1.7	<b>2.3</b>	39.8	492,376	<b>737,238</b>	1.7	<b>2.4</b>	49.7
9. その他の医業費用	115,004	<b>138,926</b>	0.3	<b>0.3</b>	20.8	178,772	<b>179,796</b>	0.6	<b>0.6</b>	0.6	223,405	<b>238,923</b>	0.8	<b>0.8</b>	6.9
IV 損益差額(I+II-III)	-2,436,638	<b>-3,326,443</b>	-5.7	<b>-7.5</b>	-	-3,683,406	<b>-3,837,383</b>	-12.4	<b>-12.5</b>	-	-3,305,268	<b>-3,469,580</b>	-11.2	<b>-11.4</b>	-
(参考)「新型コロナウイルス感染症関連の補助金(従業員向け慰労金を除く)」を含めた損益差額(IV+V)	278,053	<b>-1,374,912</b>	0.6	<b>-3.1</b>	-	-1,513,974	<b>-1,953,334</b>	-5.1	<b>-6.4</b>	-	-1,049,194	<b>-1,668,296</b>	-3.6	<b>-5.5</b>	-
V その他の医業・介護関連収益	6,251,670	<b>6,086,783</b>	14.5	<b>13.8</b>	-2.6	5,610,992	<b>5,481,977</b>	18.9	<b>17.8</b>	-2.3	5,412,783	<b>5,447,109</b>	18.3	<b>17.9</b>	0.6
V' (再掲)新型コロナウイルス感染症関連の補助金(従業員向け慰労金を除く)	2,714,691	<b>1,951,532</b>	6.3	<b>4.4</b>	-28.1	2,169,432	<b>1,884,049</b>	7.3	<b>6.1</b>	-13.2	2,256,075	<b>1,801,285</b>	7.6	<b>5.9</b>	-20.2
V'' (再掲)看護職員等処遇改善事業補助金	1,125	<b>32,847</b>	0.0	<b>0.1</b>	2,819.7	3,024	<b>28,274</b>	0.0	<b>0.1</b>	835.0	2,414	<b>29,354</b>	0.0	<b>0.1</b>	1,116.0
VI その他の医業・介護関連費用	998,664	<b>1,081,130</b>	2.3	<b>2.5</b>	8.3	684,814	<b>624,828</b>	2.3	<b>2.0</b>	-8.8	674,493	<b>705,215</b>	2.3	<b>2.3</b>	4.6
VII 総損益差額(IV+V-VI)	2,816,368	<b>1,679,209</b>	6.6	<b>3.8</b>	-	1,242,772	<b>1,019,767</b>	4.2	<b>3.3</b>	-	1,433,021	<b>1,272,313</b>	4.9	<b>4.2</b>	-
(参考)「新型コロナウイルス感染症関連の補助金(従業員向け慰労金を除く)」を除いた総損益差額(VII-V')	101,676	<b>-272,323</b>	0.2	<b>-0.6</b>	-	-926,660	<b>-864,282</b>	-3.1	<b>-2.8</b>	-	-823,053	<b>-528,972</b>	-2.8	<b>-1.7</b>	-
VIII 税金	-	-	-	-	-	-	-	-	-	-	-	-	-	-	-
IX 税引後の総損益差額(VII-VIII)	-	-	-	-	-	-	-	-	-	-	-	-	-	-	-
施設数	16	-	-	-	-	12	-	-	-	-	38	-	-	-	-
平均病床数	944	930	-	-	-	797	803	-	-	-	811	809	-	-	-

(7)特定機能病院入院基本料算定病院(精神病棟) (集計1) (1施設当たり損益)

	特定機能病院				
	15 対 1				
	金額		構成比率		金額の 伸び率
	前々年(度)	前年(度)	前々年(度)	前年(度)	
	千円	千円	%	%	%
I 医業収益	-	-	-	-	-
1. 入院診療収益	-	-	-	-	-
保険診療収益	-	-	-	-	-
公害等診療収益	-	-	-	-	-
その他の診療収益	-	-	-	-	-
2. 特別の療養環境収益	-	-	-	-	-
3. 外来診療収益	-	-	-	-	-
保険診療収益	-	-	-	-	-
公害等診療収益	-	-	-	-	-
その他の診療収益	-	-	-	-	-
4. その他の医業収益	-	-	-	-	-
II 介護収益	-	-	-	-	-
III 医業・介護費用	-	-	-	-	-
1. 給与費	-	-	-	-	-
2. 医薬品費	-	-	-	-	-
3. 給食用材料費	-	-	-	-	-
4. 診療材料費・医療消耗器具備品費	-	-	-	-	-
5. 委託費	-	-	-	-	-
(再掲)給食委託費	-	-	-	-	-
(再掲)人材委託費	-	-	-	-	-
(再掲)紹介手数料	-	-	-	-	-
6. 減価償却費	-	-	-	-	-
(再掲)建物減価償却費	-	-	-	-	-
(再掲)医療機器減価償却費	-	-	-	-	-
7. 設備関係費	-	-	-	-	-
(再掲)設備機器賃借料	-	-	-	-	-
(再掲)医療機器賃借料	-	-	-	-	-
8. 経費	-	-	-	-	-
(再掲)水道光熱費	-	-	-	-	-
9. その他の医業費用	-	-	-	-	-
IV 損益差額(I+II-III)	-	-	-	-	-
(参考)「新型コロナウイルス感染症関連の補助金 (従業員向け慰労金を除く)を含めた 損益差額(IV+V)」	-	-	-	-	-
V その他の医業・介護関連収益	-	-	-	-	-
V' (再掲)新型コロナウイルス感染症関連の補助金 (従業員向け慰労金を除く)	-	-	-	-	-
V'' (再掲)看護職員等処遇改善事業補助金	-	-	-	-	-
VI その他の医業・介護関連費用	-	-	-	-	-
VII 総損益差額(IV+V-VI)	-	-	-	-	-
(参考)「新型コロナウイルス感染症関連の補助金 (従業員向け慰労金を除く)を除いた 総損益差額(VII-V)」	-	-	-	-	-
VIII 税金	-	-	-	-	-
IX 税引後の総損益差額(VII-VIII)	-	-	-	-	-
施設数	0				
平均病床数	-	-	-	-	-

## (7)特定機能病院入院基本料算定病院(精神病棟) (集計1)

(1施設当たり損益)

	(参考)国公立を除く														
	7 対 1					10 対 1					13 対 1				
	金額		構成比率		金額の 伸び率	金額		構成比率		金額の 伸び率	金額		構成比率		金額の 伸び率
	前々年度	前年度	前々年度	前年度		前々年度	前年度	前々年度	前年度		前々年度	前年度	前々年度	前年度	
千円	千円	%	%	%	千円	千円	%	%	%	千円	千円	%	%	%	
I 医業収益	49,989,694	<b>50,804,735</b>	100.0	<b>100.0</b>	1.6	30,148,084	<b>31,280,053</b>	100.0	<b>100.0</b>	3.8	37,029,950	<b>37,826,360</b>	100.0	<b>100.0</b>	2.2
1. 入院診療収益	27,340,543	<b>27,591,073</b>	54.7	<b>54.3</b>	0.9	20,151,050	<b>20,701,547</b>	66.8	<b>66.2</b>	2.7	21,924,290	<b>22,214,400</b>	59.2	<b>58.7</b>	1.3
保険診療収益	26,637,025	<b>26,990,544</b>	53.3	<b>53.1</b>	1.3	19,783,501	<b>20,339,915</b>	65.6	<b>65.0</b>	2.8	21,381,428	<b>21,696,944</b>	57.7	<b>57.4</b>	1.5
公害等診療収益	193,409	<b>167,623</b>	0.4	<b>0.3</b>	-13.3	238,140	<b>267,567</b>	0.8	<b>0.9</b>	12.4	375,970	<b>370,763</b>	1.0	<b>1.0</b>	-1.4
その他の診療収益	510,109	<b>432,907</b>	1.0	<b>0.9</b>	-15.1	129,410	<b>94,064</b>	0.4	<b>0.3</b>	-27.3	166,892	<b>146,693</b>	0.5	<b>0.4</b>	-12.1
2. 特別の療養環境収益	1,407,624	<b>1,382,501</b>	2.8	<b>2.7</b>	-1.8	463,228	<b>402,687</b>	1.5	<b>1.3</b>	-13.1	996,116	<b>968,414</b>	2.7	<b>2.6</b>	-2.8
3. 外来診療収益	20,957,564	<b>21,531,703</b>	41.9	<b>42.4</b>	2.7	9,308,547	<b>9,934,255</b>	30.9	<b>31.8</b>	6.7	13,702,806	<b>14,237,310</b>	37.0	<b>37.6</b>	3.9
保険診療収益	20,522,454	<b>21,209,681</b>	41.1	<b>41.7</b>	3.3	9,254,164	<b>9,864,343</b>	30.7	<b>31.5</b>	6.6	13,458,502	<b>13,986,556</b>	36.3	<b>37.0</b>	3.9
公害等診療収益	50,038	<b>47,701</b>	0.1	<b>0.1</b>	-4.7	36,300	<b>52,770</b>	0.1	<b>0.2</b>	45.4	147,066	<b>158,001</b>	0.4	<b>0.4</b>	7.4
その他の診療収益	385,073	<b>274,321</b>	0.8	<b>0.5</b>	-28.8	18,084	<b>17,141</b>	0.1	<b>0.1</b>	-5.2	97,239	<b>92,753</b>	0.3	<b>0.2</b>	-4.6
4. その他の医業収益	283,963	<b>299,458</b>	0.6	<b>0.6</b>	5.5	225,259	<b>241,564</b>	0.7	<b>0.8</b>	7.2	406,736	<b>406,236</b>	1.1	<b>1.1</b>	-0.1
II 介護収益	432	<b>532</b>	0.0	<b>0.0</b>	23.1	0	<b>0</b>	0.0	<b>0.0</b>	-	0	<b>0</b>	0.0	<b>0.0</b>	-
III 医業・介護費用	51,018,695	<b>53,171,166</b>	102.1	<b>104.7</b>	4.2	33,590,720	<b>34,801,732</b>	111.4	<b>111.3</b>	3.6	40,211,668	<b>40,993,914</b>	108.6	<b>108.4</b>	1.9
1. 給与費	18,420,124	<b>18,801,536</b>	36.8	<b>37.0</b>	2.1	14,088,738	<b>14,330,380</b>	46.7	<b>45.8</b>	1.7	15,539,859	<b>15,755,357</b>	42.0	<b>41.7</b>	1.4
2. 医薬品費	15,018,649	<b>15,608,271</b>	30.0	<b>30.7</b>	3.9	7,790,768	<b>8,189,376</b>	25.8	<b>26.2</b>	5.1	10,096,420	<b>10,246,548</b>	27.3	<b>27.1</b>	1.5
3. 給食用材料費	183,310	<b>191,983</b>	0.4	<b>0.4</b>	4.7	128,043	<b>135,591</b>	0.4	<b>0.4</b>	5.9	135,732	<b>139,061</b>	0.4	<b>0.4</b>	2.5
4. 診療材料費・医療消耗器具備品費	6,839,839	<b>6,869,226</b>	13.7	<b>13.5</b>	0.4	4,868,549	<b>5,006,396</b>	16.1	<b>16.0</b>	2.8	4,989,576	<b>5,077,103</b>	13.5	<b>13.4</b>	1.8
5. 委託費	4,203,210	<b>4,715,263</b>	8.4	<b>9.3</b>	12.2	2,220,559	<b>2,225,503</b>	7.4	<b>7.1</b>	0.2	2,622,427	<b>2,638,432</b>	7.1	<b>7.0</b>	0.6
(再掲)給食委託費	292,296	<b>294,460</b>	0.6	<b>0.6</b>	0.7	260,342	<b>233,940</b>	0.9	<b>0.7</b>	-10.1	241,015	<b>241,280</b>	0.7	<b>0.6</b>	0.1
(再掲)人材委託費	580,750	<b>571,217</b>	1.2	<b>1.1</b>	-1.6	597,946	<b>645,850</b>	2.0	<b>2.1</b>	8.0	828,727	<b>840,428</b>	2.2	<b>2.2</b>	1.4
(再掲)紹介手数料	5,616	<b>7,384</b>	0.0	<b>0.0</b>	31.5	0	<b>0</b>	0.0	<b>0.0</b>	-	87	<b>39</b>	0.0	<b>0.0</b>	-55.2
6. 減価償却費	2,763,024	<b>2,722,074</b>	5.5	<b>5.4</b>	-1.5	2,202,684	<b>2,404,601</b>	7.3	<b>7.7</b>	9.2	2,341,064	<b>2,339,262</b>	6.3	<b>6.2</b>	-0.1
(再掲)建物減価償却費	1,220,472	<b>1,278,382</b>	2.4	<b>2.5</b>	4.7	828,532	<b>972,356</b>	2.7	<b>3.1</b>	17.4	1,175,604	<b>1,169,219</b>	3.2	<b>3.1</b>	-0.5
(再掲)医療機器減価償却費	1,040,721	<b>1,076,716</b>	2.1	<b>2.1</b>	3.5	1,142,303	<b>1,247,142</b>	3.8	<b>4.0</b>	9.2	1,026,423	<b>1,043,977</b>	2.8	<b>2.8</b>	1.7
7. 設備関係費	1,769,008	<b>1,917,274</b>	3.5	<b>3.8</b>	8.4	1,038,071	<b>1,061,043</b>	3.4	<b>3.4</b>	2.2	1,425,392	<b>1,450,458</b>	3.8	<b>3.8</b>	1.8
(再掲)設備機器賃借料	524,600	<b>555,207</b>	1.0	<b>1.1</b>	5.8	301,401	<b>311,908</b>	1.0	<b>1.0</b>	3.5	368,614	<b>368,937</b>	1.0	<b>1.0</b>	0.1
(再掲)医療機器賃借料	420,625	<b>446,241</b>	0.8	<b>0.9</b>	6.1	258,171	<b>265,872</b>	0.9	<b>0.8</b>	3.0	267,395	<b>276,747</b>	0.7	<b>0.7</b>	3.5
8. 経費	1,619,558	<b>2,102,173</b>	3.2	<b>4.1</b>	29.8	1,184,612	<b>1,373,663</b>	3.9	<b>4.4</b>	16.0	2,178,962	<b>2,404,499</b>	5.9	<b>6.4</b>	10.4
(再掲)水道光熱費	589,843	<b>869,368</b>	1.2	<b>1.7</b>	47.4	490,459	<b>640,271</b>	1.6	<b>2.0</b>	30.5	551,168	<b>814,479</b>	1.5	<b>2.2</b>	47.8
9. その他の医業費用	201,971	<b>243,366</b>	0.4	<b>0.5</b>	20.5	68,696	<b>75,179</b>	0.2	<b>0.2</b>	9.4	882,237	<b>943,193</b>	2.4	<b>2.5</b>	6.9
IV 損益差額(I+II-III)	-1,028,569	<b>-2,365,899</b>	-2.1	<b>-4.7</b>	-	-3,442,636	<b>-3,521,679</b>	-11.4	<b>-11.3</b>	-	-3,181,719	<b>-3,167,554</b>	-8.6	<b>-8.4</b>	-
(参考)新型コロナウイルス感染症関連の補助金 (従業員向け慰労金を除く)を含めた 損益差額(IV+V)	1,538,994	<b>-342,924</b>	3.1	<b>-0.7</b>	-	-873,003	<b>-1,548,576</b>	-2.9	<b>-5.0</b>	-	376,247	<b>-170,107</b>	1.0	<b>-0.4</b>	-
V その他の医業・介護関連収益	4,363,730	<b>3,684,962</b>	8.7	<b>7.3</b>	-15.6	4,013,065	<b>3,809,568</b>	13.3	<b>12.2</b>	-5.1	4,320,466	<b>3,906,509</b>	11.7	<b>10.3</b>	-9.6
V' (再掲)新型コロナウイルス感染症関連の補助金 (従業員向け慰労金を除く)	2,567,563	<b>2,022,975</b>	5.1	<b>4.0</b>	-21.2	2,569,633	<b>1,973,103</b>	8.5	<b>6.3</b>	-23.2	3,557,966	<b>2,997,446</b>	9.6	<b>7.9</b>	-15.8
V'' (再掲)看護職員等処遇改善事業補助金	0	<b>34,714</b>	0.0	<b>0.1</b>	-	3,743	<b>28,134</b>	0.0	<b>0.1</b>	651.6	2,162	<b>37,424</b>	0.0	<b>0.1</b>	1,631.0
VI その他の医業・介護関連費用	170,867	<b>86,065</b>	0.3	<b>0.2</b>	-49.6	163,059	<b>264,557</b>	0.5	<b>0.8</b>	62.2	108,987	<b>322,405</b>	0.3	<b>0.9</b>	195.8
VII 総損益差額(IV+V-VI)	3,164,293	<b>1,232,998</b>	6.3	<b>2.4</b>	-	407,370	<b>23,332</b>	1.4	<b>0.1</b>	-	1,029,760	<b>416,549</b>	2.8	<b>1.1</b>	-
(参考)新型コロナウイルス感染症関連の補助金 (従業員向け慰労金を除く)を除いた 総損益差額(VII-V')	596,730	<b>-789,977</b>	1.2	<b>-1.6</b>	-	-2,162,263	<b>-1,949,771</b>	-7.2	<b>-6.2</b>	-	-2,528,206	<b>-2,580,897</b>	-6.8	<b>-6.8</b>	-
VIII 税金	-	-	-	-	-	-	-	-	-	-	-	-	-	-	-
IX 税引後の総損益差額(VII-VIII)	-	-	-	-	-	-	-	-	-	-	-	-	-	-	-
施設数	9					4					9				
平均病床数	1,036	1,012	-	-	-	923	941	-	-	-	993	989	-	-	-

(7)特定機能病院入院基本料算定病院(精神病棟) (集計1) (1施設当たり損益)

	(参考) 国公立を除く				
	15 対 1				
	金額		構成比率		金額の 伸び率
	前々年(度)	前年(度)	前々年(度)	前年(度)	
	千円	千円	%	%	%
I 医業収益	-	-	-	-	-
1. 入院診療収益	-	-	-	-	-
保険診療収益	-	-	-	-	-
公害等診療収益	-	-	-	-	-
その他の診療収益	-	-	-	-	-
2. 特別の療養環境収益	-	-	-	-	-
3. 外来診療収益	-	-	-	-	-
保険診療収益	-	-	-	-	-
公害等診療収益	-	-	-	-	-
その他の診療収益	-	-	-	-	-
4. その他の医業収益	-	-	-	-	-
II 介護収益	-	-	-	-	-
III 医業・介護費用	-	-	-	-	-
1. 給与費	-	-	-	-	-
2. 医薬品費	-	-	-	-	-
3. 給食用材料費	-	-	-	-	-
4. 診療材料費・医療消耗器具備品費	-	-	-	-	-
5. 委託費	-	-	-	-	-
(再掲) 給食委託費	-	-	-	-	-
(再掲) 人材委託費	-	-	-	-	-
(再掲) 紹介手数料	-	-	-	-	-
6. 減価償却費	-	-	-	-	-
(再掲) 建物減価償却費	-	-	-	-	-
(再掲) 医療機器減価償却費	-	-	-	-	-
7. 設備関係費	-	-	-	-	-
(再掲) 設備機器賃借料	-	-	-	-	-
(再掲) 医療機器賃借料	-	-	-	-	-
8. 経費	-	-	-	-	-
(再掲) 水道光熱費	-	-	-	-	-
9. その他の医業費用	-	-	-	-	-
IV 損益差額(I + II - III)	-	-	-	-	-
(参考)「新型コロナウイルス感染症関連の補助金 (従業員向け慰労金を除く)を含めた 損益差額(IV + V)」	-	-	-	-	-
V その他の医業・介護関連収益	-	-	-	-	-
V' (再掲) 新型コロナウイルス感染症関連の補助金 (従業員向け慰労金を除く)	-	-	-	-	-
V'' (再掲) 看護職員等処遇改善事業補助金	-	-	-	-	-
VI その他の医業・介護関連費用	-	-	-	-	-
VII 総損益差額(IV + V - VI)	-	-	-	-	-
(参考)「新型コロナウイルス感染症関連の補助金 (従業員向け慰労金を除く)を除いた 総損益差額(VII - V)」	-	-	-	-	-
VIII 税金	-	-	-	-	-
IX 税引後の総損益差額(VII - VIII)	-	-	-	-	-
施設数	0				
平均病床数	-	-	-	-	-

⑧専門病院入院基本料算定病院（集計1）

（1施設当たり損益）

	専門病院入院基本料算定病院														
	7 対 1					10 対 1					13 対 1				
	金額		構成比率		金額の伸比率	金額		構成比率		金額の伸比率	金額		構成比率		金額の伸比率
	前々年(度)	前年(度)	前々年(度)	前年(度)		前々年(度)	前年(度)	前々年(度)	前年(度)		前々年(度)	前年(度)	前々年(度)	前年(度)	
千円	千円	%	%	%	千円	千円	%	%	%	千円	千円	%	%	%	
I 医業収益	*	*	*	*	—	*	*	*	*	—	*	*	*	*	—
1. 入院診療収益	*	*	*	*	—	*	*	*	*	—	*	*	*	*	—
保険診療収益	*	*	*	*	—	*	*	*	*	—	*	*	*	*	—
公害等診療収益	*	*	*	*	—	*	*	*	*	—	*	*	*	*	—
その他の診療収益	*	*	*	*	—	*	*	*	*	—	*	*	*	*	—
2. 特別の療養環境収益	*	*	*	*	—	*	*	*	*	—	*	*	*	*	—
3. 外来診療収益	*	*	*	*	—	*	*	*	*	—	*	*	*	*	—
保険診療収益	*	*	*	*	—	*	*	*	*	—	*	*	*	*	—
公害等診療収益	*	*	*	*	—	*	*	*	*	—	*	*	*	*	—
その他の診療収益	*	*	*	*	—	*	*	*	*	—	*	*	*	*	—
4. その他の医業収益	*	*	*	*	—	*	*	*	*	—	*	*	*	*	—
II 介護収益	*	*	*	*	—	*	*	*	*	—	*	*	*	*	—
III 医業・介護費用	*	*	*	*	—	*	*	*	*	—	*	*	*	*	—
1. 給与費	*	*	*	*	—	*	*	*	*	—	*	*	*	*	—
2. 医薬品費	*	*	*	*	—	*	*	*	*	—	*	*	*	*	—
3. 給食用材料費	*	*	*	*	—	*	*	*	*	—	*	*	*	*	—
4. 診療材料費・医療消耗器具備品費	*	*	*	*	—	*	*	*	*	—	*	*	*	*	—
5. 委託費	*	*	*	*	—	*	*	*	*	—	*	*	*	*	—
(再掲)給食委託費	*	*	*	*	—	*	*	*	*	—	*	*	*	*	—
(再掲)人材委託費	*	*	*	*	—	*	*	*	*	—	*	*	*	*	—
(再掲)紹介手数料	*	*	*	*	—	*	*	*	*	—	*	*	*	*	—
6. 減価償却費	*	*	*	*	—	*	*	*	*	—	*	*	*	*	—
(再掲)建物減価償却費	*	*	*	*	—	*	*	*	*	—	*	*	*	*	—
(再掲)医療機器減価償却費	*	*	*	*	—	*	*	*	*	—	*	*	*	*	—
7. 設備関係費	*	*	*	*	—	*	*	*	*	—	*	*	*	*	—
(再掲)設備機器賃借料	*	*	*	*	—	*	*	*	*	—	*	*	*	*	—
(再掲)医療機器賃借料	*	*	*	*	—	*	*	*	*	—	*	*	*	*	—
8. 経費	*	*	*	*	—	*	*	*	*	—	*	*	*	*	—
(再掲)水道光熱費	*	*	*	*	—	*	*	*	*	—	*	*	*	*	—
9. その他の医業費用	*	*	*	*	—	*	*	*	*	—	*	*	*	*	—
IV 損益差額（I＋II－III）	*	*	*	*	—	*	*	*	*	—	*	*	*	*	—
(参考)「新型コロナウイルス感染症関連の補助金 (従業員向け慰労金を除く)を含めた 損益差額(IV＋V)」	*	*	*	*	—	*	*	*	*	—	*	*	*	*	—
V その他の医業・介護関連収益	*	*	*	*	—	*	*	*	*	—	*	*	*	*	—
V' (再掲)新型コロナウイルス感染症関連の補助金 (従業員向け慰労金を除く)	*	*	*	*	—	*	*	*	*	—	*	*	*	*	—
V'' (再掲)看護職員等処遇改善事業補助金	*	*	*	*	—	*	*	*	*	—	*	*	*	*	—
VI その他の医業・介護関連費用	*	*	*	*	—	*	*	*	*	—	*	*	*	*	—
VII 総損益差額(IV＋V－VI)	*	*	*	*	—	*	*	*	*	—	*	*	*	*	—
(参考)「新型コロナウイルス感染症関連の補助金 (従業員向け慰労金を除く)を除いた 総損益差額(VII－V)」	*	*	*	*	—	*	*	*	*	—	*	*	*	*	—
VIII 税金	—	—	—	—	—	—	—	—	—	—	—	—	—	—	—
IX 税引後の総損益差額(VII－VIII)	—	—	—	—	—	—	—	—	—	—	—	—	—	—	—
施設数	*	*	—	—	—	*	*	—	—	—	0	—	—	—	—
平均病床数	*	*	—	—	—	*	*	—	—	—	—	—	—	—	—

⑧専門病院入院基本料算定病院（集計1）

（1施設当たり損益）

	(参考)国公立を除く														
	7 対 1					10 対 1					13 対 1				
	金額		構成比率		金額の伸比率	金額		構成比率		金額の伸比率	金額		構成比率		金額の伸比率
	前々年(度)	前年(度)	前々年(度)	前年(度)		前々年(度)	前年(度)	前々年(度)	前年(度)		前々年(度)	前年(度)	前々年(度)	前年(度)	
千円	千円	%	%	%	千円	千円	%	%	%	千円	千円	%	%	%	
I 医業収益	-	-	-	-	-	*	*	*	*	-	-	-	-	-	-
1. 入院診療収益	-	-	-	-	-	*	*	*	*	-	-	-	-	-	-
保険診療収益	-	-	-	-	-	*	*	*	*	-	-	-	-	-	-
公害等診療収益	-	-	-	-	-	*	*	*	*	-	-	-	-	-	-
その他の診療収益	-	-	-	-	-	*	*	*	*	-	-	-	-	-	-
2. 特別の療養環境収益	-	-	-	-	-	*	*	*	*	-	-	-	-	-	-
3. 外来診療収益	-	-	-	-	-	*	*	*	*	-	-	-	-	-	-
保険診療収益	-	-	-	-	-	*	*	*	*	-	-	-	-	-	-
公害等診療収益	-	-	-	-	-	*	*	*	*	-	-	-	-	-	-
その他の診療収益	-	-	-	-	-	*	*	*	*	-	-	-	-	-	-
4. その他の医業収益	-	-	-	-	-	*	*	*	*	-	-	-	-	-	-
II 介護収益	-	-	-	-	-	*	*	*	*	-	-	-	-	-	-
III 医業・介護費用	-	-	-	-	-	*	*	*	*	-	-	-	-	-	-
1. 給与費	-	-	-	-	-	*	*	*	*	-	-	-	-	-	-
2. 医薬品費	-	-	-	-	-	*	*	*	*	-	-	-	-	-	-
3. 給食用材料費	-	-	-	-	-	*	*	*	*	-	-	-	-	-	-
4. 診療材料費・医療消耗器具備品費	-	-	-	-	-	*	*	*	*	-	-	-	-	-	-
5. 委託費	-	-	-	-	-	*	*	*	*	-	-	-	-	-	-
(再掲)給食委託費	-	-	-	-	-	*	*	*	*	-	-	-	-	-	-
(再掲)人材委託費	-	-	-	-	-	*	*	*	*	-	-	-	-	-	-
(再掲)紹介手数料	-	-	-	-	-	*	*	*	*	-	-	-	-	-	-
6. 減価償却費	-	-	-	-	-	*	*	*	*	-	-	-	-	-	-
(再掲)建物減価償却費	-	-	-	-	-	*	*	*	*	-	-	-	-	-	-
(再掲)医療機器減価償却費	-	-	-	-	-	*	*	*	*	-	-	-	-	-	-
7. 設備関係費	-	-	-	-	-	*	*	*	*	-	-	-	-	-	-
(再掲)設備機器賃借料	-	-	-	-	-	*	*	*	*	-	-	-	-	-	-
(再掲)医療機器賃借料	-	-	-	-	-	*	*	*	*	-	-	-	-	-	-
8. 経費	-	-	-	-	-	*	*	*	*	-	-	-	-	-	-
(再掲)水道光熱費	-	-	-	-	-	*	*	*	*	-	-	-	-	-	-
9. その他の医業費用	-	-	-	-	-	*	*	*	*	-	-	-	-	-	-
IV 損益差額(I+II-III)	-	-	-	-	-	*	*	*	*	-	-	-	-	-	-
(参考)「新型コロナウイルス感染症関連の補助金 (従業員向け慰労金を除く)を含めた 損益差額(IV+V)」	-	-	-	-	-	*	*	*	*	-	-	-	-	-	-
V その他の医業・介護関連収益	-	-	-	-	-	*	*	*	*	-	-	-	-	-	-
V' (再掲)新型コロナウイルス感染症関連の補助金 (従業員向け慰労金を除く)	-	-	-	-	-	*	*	*	*	-	-	-	-	-	-
V'' (再掲)看護職員等処遇改善事業補助金	-	-	-	-	-	*	*	*	*	-	-	-	-	-	-
VI その他の医業・介護関連費用	-	-	-	-	-	*	*	*	*	-	-	-	-	-	-
VII 総損益差額(IV+V-VI)	-	-	-	-	-	*	*	*	*	-	-	-	-	-	-
(参考)「新型コロナウイルス感染症関連の補助金 (従業員向け慰労金を除く)を除いた 総損益差額(VII-V)」	-	-	-	-	-	*	*	*	*	-	-	-	-	-	-
VIII 税金	-	-	-	-	-	-	-	-	-	-	-	-	-	-	-
IX 税引後の総損益差額(VII-VIII)	-	-	-	-	-	-	-	-	-	-	-	-	-	-	-
施設数	0	-	-	-	-	*	-	-	-	0	-	-	-	-	-
平均病床数	-	-	-	-	-	*	-	-	-	-	-	-	-	-	-

⑨障害者施設等入院基本料算定病院（集計1）

（1施設当たり損益）

	障害者施設等入院基本料算定病院														
	7 対 1					10 対 1					13 対 1				
	金額		構成比率		金額の伸び率	金額		構成比率		金額の伸び率	金額		構成比率		金額の伸び率
	前々年度	前年度	前々年度	前年度		前々年度	前年度	前々年度	前年度		前々年度	前年度	前々年度	前年度	
千円	千円	%	%	千円	千円	%	%	千円	千円	%	%				
I 医業収益	4,701,141	<b>4,525,901</b>	99.9	<b>99.9</b>	-3.7	2,725,357	<b>2,775,973</b>	99.6	<b>99.7</b>	1.9	1,603,204	<b>1,580,427</b>	99.5	<b>99.4</b>	-1.4
1. 入院診療収益	3,604,554	<b>3,438,803</b>	76.6	<b>75.9</b>	-4.6	2,017,441	<b>2,052,372</b>	73.7	<b>73.7</b>	1.7	1,178,352	<b>1,151,073</b>	73.1	<b>72.4</b>	-2.3
保険診療収益	3,509,131	<b>3,359,062</b>	74.6	<b>74.2</b>	-4.3	1,982,479	<b>2,016,540</b>	72.5	<b>72.4</b>	1.7	1,141,333	<b>1,111,465</b>	70.8	<b>69.9</b>	-2.6
公害等診療収益	45,837	<b>39,215</b>	1.0	<b>0.9</b>	-14.4	21,348	<b>22,344</b>	0.8	<b>0.8</b>	4.7	3,547	<b>4,471</b>	0.2	<b>0.3</b>	26.1
その他の診療収益	49,586	<b>40,526</b>	1.1	<b>0.9</b>	-18.3	13,615	<b>13,488</b>	0.5	<b>0.5</b>	-0.9	33,472	<b>35,137</b>	2.1	<b>2.2</b>	5.0
2. 特別の療養環境収益	45,844	<b>44,772</b>	1.0	<b>1.0</b>	-2.3	18,985	<b>17,248</b>	0.7	<b>0.6</b>	-9.1	4,686	<b>4,882</b>	0.3	<b>0.3</b>	4.2
3. 外来診療収益	975,330	<b>973,591</b>	20.7	<b>21.5</b>	-0.2	599,995	<b>620,427</b>	21.9	<b>22.3</b>	3.4	364,137	<b>359,923</b>	22.6	<b>22.6</b>	-1.2
保険診療収益	944,641	<b>948,234</b>	20.1	<b>20.9</b>	0.4	572,266	<b>594,183</b>	20.9	<b>21.3</b>	3.8	343,837	<b>340,450</b>	21.3	<b>21.4</b>	-1.0
公害等診療収益	5,918	<b>4,989</b>	0.1	<b>0.1</b>	-15.7	13,375	<b>13,581</b>	0.5	<b>0.5</b>	1.5	788	<b>1,027</b>	0.0	<b>0.1</b>	30.3
その他の診療収益	24,771	<b>20,368</b>	0.5	<b>0.4</b>	-17.8	14,354	<b>12,662</b>	0.5	<b>0.5</b>	-11.8	19,512	<b>18,445</b>	1.2	<b>1.2</b>	-5.5
4. その他の医業収益	75,413	<b>68,735</b>	1.6	<b>1.5</b>	-8.9	88,935	<b>85,925</b>	3.3	<b>3.1</b>	-3.4	56,029	<b>64,549</b>	3.5	<b>4.1</b>	15.2
II 介護収益	4,247	<b>3,548</b>	0.1	<b>0.1</b>	-16.5	10,826	<b>8,161</b>	0.4	<b>0.3</b>	-24.6	7,808	<b>9,277</b>	0.5	<b>0.6</b>	18.8
III 医業・介護費用	5,162,218	<b>5,267,059</b>	109.7	<b>116.3</b>	2.0	2,854,382	<b>2,917,072</b>	104.3	<b>104.8</b>	2.2	1,704,438	<b>1,687,321</b>	105.8	<b>106.1</b>	-1.0
1. 給与費	2,889,914	<b>2,926,823</b>	61.4	<b>64.6</b>	1.3	1,726,415	<b>1,736,165</b>	63.1	<b>62.4</b>	0.6	1,008,861	<b>1,007,769</b>	62.6	<b>63.4</b>	-0.1
2. 医薬品費	654,066	<b>705,094</b>	13.9	<b>15.6</b>	7.8	217,733	<b>227,508</b>	8.0	<b>8.2</b>	4.5	150,366	<b>150,943</b>	9.3	<b>9.5</b>	0.4
3. 給食用材料費	46,115	<b>46,314</b>	1.0	<b>1.0</b>	0.4	30,302	<b>30,854</b>	1.1	<b>1.1</b>	1.8	13,867	<b>13,401</b>	0.9	<b>0.8</b>	-3.4
4. 診療材料費・医療消耗器具備品費	301,298	<b>269,207</b>	6.4	<b>5.9</b>	-10.7	202,671	<b>209,385</b>	7.4	<b>7.5</b>	3.3	75,892	<b>78,139</b>	4.7	<b>4.9</b>	3.0
5. 委託費	344,404	<b>358,564</b>	7.3	<b>7.9</b>	4.1	185,700	<b>187,994</b>	6.8	<b>6.8</b>	1.2	112,880	<b>111,305</b>	7.0	<b>7.0</b>	-1.4
(再掲)給食委託費	96,820	<b>102,906</b>	2.1	<b>2.3</b>	6.3	34,304	<b>33,772</b>	1.3	<b>1.2</b>	-1.6	29,640	<b>28,513</b>	1.8	<b>1.8</b>	-3.8
(再掲)人材委託費	5,288	<b>16,610</b>	0.1	<b>0.4</b>	214.1	29,570	<b>31,267</b>	1.1	<b>1.1</b>	5.7	5,656	<b>6,479</b>	0.4	<b>0.4</b>	14.6
(再掲)紹介手数料	230	<b>1,684</b>	0.0	<b>0.0</b>	632.2	4,104	<b>4,394</b>	0.1	<b>0.2</b>	7.1	2,579	<b>2,760</b>	0.2	<b>0.2</b>	7.0
6. 減価償却費	277,720	<b>279,335</b>	5.9	<b>6.2</b>	0.6	124,608	<b>128,092</b>	4.6	<b>4.6</b>	2.8	84,454	<b>76,165</b>	5.2	<b>4.8</b>	-9.8
(再掲)建物減価償却費	80,070	<b>89,853</b>	1.7	<b>2.0</b>	12.2	38,304	<b>40,141</b>	1.4	<b>1.4</b>	4.8	22,267	<b>23,063</b>	1.4	<b>1.5</b>	3.6
(再掲)医療機器減価償却費	70,542	<b>75,828</b>	1.5	<b>1.7</b>	7.2	28,783	<b>29,899</b>	1.1	<b>1.1</b>	3.9	19,581	<b>17,714</b>	1.2	<b>1.1</b>	-9.5
7. 設備関係費	274,433	<b>266,305</b>	5.8	<b>5.9</b>	-3.0	136,266	<b>140,993</b>	5.0	<b>5.1</b>	3.5	77,061	<b>60,505</b>	4.8	<b>3.8</b>	-21.5
(再掲)設備機器賃借料	90,254	<b>90,529</b>	1.9	<b>2.0</b>	0.3	33,543	<b>34,524</b>	1.2	<b>1.2</b>	2.9	23,791	<b>16,458</b>	1.5	<b>1.0</b>	-30.8
(再掲)医療機器賃借料	60,914	<b>59,870</b>	1.3	<b>1.3</b>	-1.7	22,325	<b>22,676</b>	0.8	<b>0.8</b>	1.6	17,551	<b>9,504</b>	1.1	<b>0.6</b>	-45.8
8. 経費	258,310	<b>295,043</b>	5.5	<b>6.5</b>	14.2	171,667	<b>194,922</b>	6.3	<b>7.0</b>	13.5	117,676	<b>122,695</b>	7.3	<b>7.7</b>	4.3
(再掲)水道光熱費	110,871	<b>141,175</b>	2.4	<b>3.1</b>	27.3	48,460	<b>64,868</b>	1.8	<b>2.3</b>	33.9	32,853	<b>43,626</b>	2.0	<b>2.7</b>	32.8
9. その他の医業費用	115,958	<b>120,374</b>	2.5	<b>2.7</b>	3.8	59,020	<b>61,157</b>	2.2	<b>2.2</b>	3.6	63,380	<b>66,398</b>	3.9	<b>4.2</b>	4.8
IV 損益差額(I+II-III)	-456,830	<b>-737,610</b>	-9.7	<b>-16.3</b>	-	-118,199	<b>-132,938</b>	-4.3	<b>-4.8</b>	-	-93,426	<b>-97,617</b>	-5.8	<b>-6.1</b>	-
(参考)「新型コロナウイルス感染症関連の補助金(従業員向け慰労金を除く)を含めた損益差額(IV+V)	125,827	<b>-287,979</b>	2.7	<b>-6.4</b>	-	1,978	<b>-1,253</b>	0.1	<b>0.0</b>	-	-82,871	<b>-78,066</b>	-5.1	<b>-4.9</b>	-
V その他の医業・介護関連収益	807,424	<b>687,079</b>	17.2	<b>15.2</b>	-14.9	335,400	<b>337,664</b>	12.3	<b>12.1</b>	0.7	40,867	<b>60,504</b>	2.5	<b>3.8</b>	48.1
V' (再掲)新型コロナウイルス感染症関連の補助金(従業員向け慰労金を除く)	582,657	<b>449,632</b>	12.4	<b>9.9</b>	-22.8	120,177	<b>131,685</b>	4.4	<b>4.7</b>	9.6	10,555	<b>19,551</b>	0.7	<b>1.2</b>	85.2
V'' (再掲)看護職員等処遇改善事業補助金	106	<b>4,438</b>	0.0	<b>0.1</b>	4,086.8	163	<b>1,927</b>	0.0	<b>0.1</b>	1,082.2	0	<b>801</b>	0.0	<b>0.1</b>	-
VI その他の医業・介護関連費用	72,426	<b>128,871</b>	1.5	<b>2.8</b>	77.9	91,890	<b>80,327</b>	3.4	<b>2.9</b>	-12.6	31,684	<b>33,411</b>	2.0	<b>2.1</b>	5.5
VII 総損益差額(IV+V-VI)	278,168	<b>-179,403</b>	5.9	<b>-4.0</b>	-	125,311	<b>124,399</b>	4.6	<b>4.5</b>	-	-84,243	<b>-70,524</b>	-5.2	<b>-4.4</b>	-
(参考)「新型コロナウイルス感染症関連の補助金(従業員向け慰労金を除く)を除いた総損益差額(VII-V')	-304,490	<b>-629,035</b>	-6.5	<b>-13.9</b>	-	5,133	<b>-7,287</b>	0.2	<b>-0.3</b>	-	-94,798	<b>-90,075</b>	-5.9	<b>-5.7</b>	-
VIII 税金	-	-	-	-	-	-	-	-	-	-	-	-	-	-	-
IX 税引後の総損益差額(VII-VIII)	-	-	-	-	-	-	-	-	-	-	-	-	-	-	-
施設数	5	-	-	-	-	44	-	-	-	-	13	-	-	-	-
平均病床数	292	284	-	-	-	196	195	-	-	-	138	138	-	-	-



⑨障害者施設等入院基本料算定病院（集計1）

（1施設当たり損益）

	障害者施設等入院基本料算定病院				
	15 対 1				
	金額		構成比率		金額の 伸び率
	前々年(度)	前年(度)	前々年(度)	前年(度)	
	千円	千円	%	%	%
I 医業収益	*	*	*	*	—
1. 入院診療収益	*	*	*	*	—
保険診療収益	*	*	*	*	—
公害等診療収益	*	*	*	*	—
その他の診療収益	*	*	*	*	—
2. 特別の療養環境収益	*	*	*	*	—
3. 外来診療収益	*	*	*	*	—
保険診療収益	*	*	*	*	—
公害等診療収益	*	*	*	*	—
その他の診療収益	*	*	*	*	—
4. その他の医業収益	*	*	*	*	—
II 介護収益	*	*	*	*	—
III 医業・介護費用	*	*	*	*	—
1. 給与費	*	*	*	*	—
2. 医薬品費	*	*	*	*	—
3. 給食用材料費	*	*	*	*	—
4. 診療材料費・医療消耗器具備品費	*	*	*	*	—
5. 委託費	*	*	*	*	—
(再掲)給食委託費	*	*	*	*	—
(再掲)人材委託費	*	*	*	*	—
(再掲)紹介手数料	*	*	*	*	—
6. 減価償却費	*	*	*	*	—
(再掲)建物減価償却費	*	*	*	*	—
(再掲)医療機器減価償却費	*	*	*	*	—
7. 設備関係費	*	*	*	*	—
(再掲)設備機器賃借料	*	*	*	*	—
(再掲)医療機器賃借料	*	*	*	*	—
8. 経費	*	*	*	*	—
(再掲)水道光熱費	*	*	*	*	—
9. その他の医業費用	*	*	*	*	—
IV 損益差額（I＋II－III）	*	*	*	*	—
(参考)「新型コロナウイルス感染症関連の補助金 (従業員向け慰労金を除く)を含めた 損益差額(IV＋V)」	*	*	*	*	—
V その他の医業・介護関連収益	*	*	*	*	—
V' (再掲)新型コロナウイルス感染症関連の補助金 (従業員向け慰労金を除く)	*	*	*	*	—
V'' (再掲)看護職員等処遇改善事業補助金	*	*	*	*	—
VI その他の医業・介護関連費用	*	*	*	*	—
VII 総損益差額(IV＋V－VI)	*	*	*	*	—
(参考)「新型コロナウイルス感染症関連の補助金 (従業員向け慰労金を除く)を除いた 総損益差額(VII－V)」	*	*	*	*	—
VIII 税金	—	—	—	—	—
IX 税引後の総損益差額(VII－VIII)	—	—	—	—	—
施設数	*	*	—	—	—
平均病床数	*	*	—	—	—

⑨障害者施設等入院基本料算定病院（集計1）

（1施設当たり損益）

	(参考)国公立を除く														
	7 対 1					10 対 1					13 対 1				
	金額		構成比率		金額の 伸び率	金額		構成比率		金額の 伸び率	金額		構成比率		金額の 伸び率
	前々年(度)	前年(度)	前々年(度)	前年(度)		前々年(度)	前年(度)	前々年(度)	前年(度)		前々年(度)	前年(度)	前々年(度)	前年(度)	
千円	千円	%	%	%	千円	千円	%	%	%	千円	千円	%	%	%	
I 医業収益	*	*	*	*	—	2,707,094	<b>2,769,762</b>	99.6	<b>99.7</b>	2.3	1,603,204	<b>1,580,427</b>	99.5	<b>99.4</b>	-1.4
1. 入院診療収益	*	*	*	*	—	1,993,701	<b>2,037,062</b>	73.3	<b>73.3</b>	2.2	1,178,352	<b>1,151,073</b>	73.1	<b>72.4</b>	-2.3
保険診療収益	*	*	*	*	—	1,961,654	<b>2,004,131</b>	72.2	<b>72.1</b>	2.2	1,141,333	<b>1,111,465</b>	70.8	<b>69.9</b>	-2.6
公害等診療収益	*	*	*	*	—	18,730	<b>19,517</b>	0.7	<b>0.7</b>	4.2	3,547	<b>4,471</b>	0.2	<b>0.3</b>	26.1
その他の診療収益	*	*	*	*	—	13,317	<b>13,414</b>	0.5	<b>0.5</b>	0.7	33,472	<b>35,137</b>	2.1	<b>2.2</b>	5.0
2. 特別の療養環境収益	*	*	*	*	—	16,694	<b>14,746</b>	0.6	<b>0.5</b>	-11.7	4,686	<b>4,882</b>	0.3	<b>0.3</b>	4.2
3. 外来診療収益	*	*	*	*	—	608,148	<b>631,738</b>	22.4	<b>22.7</b>	3.9	364,137	<b>359,923</b>	22.6	<b>22.6</b>	-1.2
保険診療収益	*	*	*	*	—	583,241	<b>606,659</b>	21.5	<b>21.8</b>	4.0	343,837	<b>340,450</b>	21.3	<b>21.4</b>	-1.0
公害等診療収益	*	*	*	*	—	14,023	<b>14,384</b>	0.5	<b>0.5</b>	2.6	788	<b>1,027</b>	0.0	<b>0.1</b>	30.3
その他の診療収益	*	*	*	*	—	10,884	<b>10,694</b>	0.4	<b>0.4</b>	-1.7	19,512	<b>18,445</b>	1.2	<b>1.2</b>	-5.5
4. その他の医業収益	*	*	*	*	—	88,552	<b>86,216</b>	3.3	<b>3.1</b>	-2.6	56,029	<b>64,549</b>	3.5	<b>4.1</b>	15.2
II 介護収益	*	*	*	*	—	11,339	<b>8,329</b>	0.4	<b>0.3</b>	-26.5	7,808	<b>9,277</b>	0.5	<b>0.6</b>	18.8
III 医業・介護費用	*	*	*	*	—	2,775,988	<b>2,838,636</b>	102.1	<b>102.2</b>	2.3	1,704,438	<b>1,687,321</b>	105.8	<b>106.1</b>	-1.0
1. 給与費	*	*	*	*	—	1,692,541	<b>1,702,763</b>	62.3	<b>61.3</b>	0.6	1,008,861	<b>1,007,769</b>	62.6	<b>63.4</b>	-0.1
2. 医薬品費	*	*	*	*	—	223,614	<b>234,624</b>	8.2	<b>8.4</b>	4.9	150,366	<b>150,943</b>	9.3	<b>9.5</b>	0.4
3. 給食用材料費	*	*	*	*	—	30,189	<b>30,537</b>	1.1	<b>1.1</b>	1.2	13,867	<b>13,401</b>	0.9	<b>0.8</b>	-3.4
4. 診療材料費・医療消耗器具備品費	*	*	*	*	—	187,495	<b>195,176</b>	6.9	<b>7.0</b>	4.1	75,892	<b>78,139</b>	4.7	<b>4.9</b>	3.0
5. 委託費	*	*	*	*	—	173,679	<b>176,518</b>	6.4	<b>6.4</b>	1.6	112,880	<b>111,305</b>	7.0	<b>7.0</b>	-1.4
(再掲)給食委託費	*	*	*	*	—	32,491	<b>32,565</b>	1.2	<b>1.2</b>	0.2	29,640	<b>28,513</b>	1.8	<b>1.8</b>	-3.8
(再掲)人材委託費	*	*	*	*	—	28,930	<b>30,549</b>	1.1	<b>1.1</b>	5.6	5,656	<b>6,479</b>	0.4	<b>0.4</b>	14.6
(再掲)紹介手数料	*	*	*	*	—	4,630	<b>4,957</b>	0.2	<b>0.2</b>	7.1	2,579	<b>2,760</b>	0.2	<b>0.2</b>	7.0
6. 減価償却費	*	*	*	*	—	120,002	<b>123,904</b>	4.4	<b>4.5</b>	3.3	84,454	<b>76,165</b>	5.2	<b>4.8</b>	-9.8
(再掲)建物減価償却費	*	*	*	*	—	35,214	<b>36,333</b>	1.3	<b>1.3</b>	3.2	22,267	<b>23,063</b>	1.4	<b>1.5</b>	3.6
(再掲)医療機器減価償却費	*	*	*	*	—	23,851	<b>26,040</b>	0.9	<b>0.9</b>	9.2	19,581	<b>17,714</b>	1.2	<b>1.1</b>	-9.5
7. 設備関係費	*	*	*	*	—	132,066	<b>134,621</b>	4.9	<b>4.8</b>	1.9	77,061	<b>60,505</b>	4.8	<b>3.8</b>	-21.5
(再掲)設備機器賃借料	*	*	*	*	—	29,631	<b>30,111</b>	1.1	<b>1.1</b>	1.6	23,791	<b>16,458</b>	1.5	<b>1.0</b>	-30.8
(再掲)医療機器賃借料	*	*	*	*	—	20,069	<b>19,902</b>	0.7	<b>0.7</b>	-0.8	17,551	<b>9,504</b>	1.1	<b>0.6</b>	-45.8
8. 経費	*	*	*	*	—	150,362	<b>172,348</b>	5.5	<b>6.2</b>	14.6	117,676	<b>122,695</b>	7.3	<b>7.7</b>	4.3
(再掲)水道光熱費	*	*	*	*	—	43,757	<b>57,976</b>	1.6	<b>2.1</b>	32.5	32,853	<b>43,626</b>	2.0	<b>2.7</b>	32.8
9. その他の医業費用	*	*	*	*	—	66,041	<b>68,144</b>	2.4	<b>2.5</b>	3.2	63,380	<b>66,398</b>	3.9	<b>4.2</b>	4.8
IV 損益差額(I+II-III)	*	*	*	*	—	-57,556	<b>-60,545</b>	-2.1	<b>-2.2</b>	—	-93,426	<b>-97,617</b>	-5.8	<b>-6.1</b>	—
(参考)「新型コロナウイルス感染症関連の補助金 (従業員向け慰労金を除く)を含めた 損益差額(IV+V)	*	*	*	*	—	73,788	<b>84,347</b>	2.7	<b>3.0</b>	—	-82,871	<b>-78,066</b>	-5.1	<b>-4.9</b>	—
V その他の医業・介護関連収益	*	*	*	*	—	277,399	<b>277,118</b>	10.2	<b>10.0</b>	-0.1	40,867	<b>60,504</b>	2.5	<b>3.8</b>	48.1
V' (再掲)新型コロナウイルス感染症関連の補助金 (従業員向け慰労金を除く)	*	*	*	*	—	131,344	<b>144,892</b>	4.8	<b>5.2</b>	10.3	10,555	<b>19,551</b>	0.7	<b>1.2</b>	85.2
V'' (再掲)看護職員等処遇改善事業補助金	*	*	*	*	—	184	<b>1,921</b>	0.0	<b>0.1</b>	944.0	0	<b>801</b>	0.0	<b>0.1</b>	—
VI その他の医業・介護関連費用	*	*	*	*	—	82,309	<b>68,079</b>	3.0	<b>2.5</b>	-17.3	31,684	<b>33,411</b>	2.0	<b>2.1</b>	5.5
VII 総損益差額(IV+V-VI)	*	*	*	*	—	137,535	<b>148,494</b>	5.1	<b>5.3</b>	—	-84,243	<b>-70,524</b>	-5.2	<b>-4.4</b>	—
(参考)「新型コロナウイルス感染症関連の補助金 (従業員向け慰労金を除く)を除いた 総損益差額(VII-V')	*	*	*	*	—	6,191	<b>3,602</b>	0.2	<b>0.1</b>	—	-94,798	<b>-90,075</b>	-5.9	<b>-5.7</b>	—
VIII 税金	—	—	—	—	—	—	—	—	—	—	—	—	—	—	
IX 税引後の総損益差額(VII-VIII)	—	—	—	—	—	—	—	—	—	—	—	—	—	—	
施設数	*	*	—	—	—	39	—	—	—	—	13	—	—	—	
平均病床数	*	*	—	—	—	194	193	—	—	—	138	138	—	—	

⑨障害者施設等入院基本料算定病院（集計1）

（1施設当たり損益）

	(参考)国公立を除く					
	15 対 1					
	金額		構成比率		金額の伸び率	
	前々年(度)	前年(度)	前々年(度)	前年(度)	伸び率	
	千円	千円	%	%	%	
I 医業収益	*	*	*	*	—	
1. 入院診療収益	*	*	*	*	—	
保険診療収益	*	*	*	*	—	
公害等診療収益	*	*	*	*	—	
その他の診療収益	*	*	*	*	—	
2. 特別の療養環境収益	*	*	*	*	—	
3. 外来診療収益	*	*	*	*	—	
保険診療収益	*	*	*	*	—	
公害等診療収益	*	*	*	*	—	
その他の診療収益	*	*	*	*	—	
4. その他の医業収益	*	*	*	*	—	
II 介護収益	*	*	*	*	—	
III 医業・介護費用	*	*	*	*	—	
1. 給与費	*	*	*	*	—	
2. 医薬品費	*	*	*	*	—	
3. 給食用材料費	*	*	*	*	—	
4. 診療材料費・医療消耗器具備品費	*	*	*	*	—	
5. 委託費	*	*	*	*	—	
(再掲)給食委託費	*	*	*	*	—	
(再掲)人材委託費	*	*	*	*	—	
(再掲)紹介手数料	*	*	*	*	—	
6. 減価償却費	*	*	*	*	—	
(再掲)建物減価償却費	*	*	*	*	—	
(再掲)医療機器減価償却費	*	*	*	*	—	
7. 設備関係費	*	*	*	*	—	
(再掲)設備機器賃借料	*	*	*	*	—	
(再掲)医療機器賃借料	*	*	*	*	—	
8. 経費	*	*	*	*	—	
(再掲)水道光熱費	*	*	*	*	—	
9. その他の医業費用	*	*	*	*	—	
IV 損益差額( I + II - III )	*	*	*	*	—	
(参考)「新型コロナウイルス感染症関連の補助金 (従業員向け慰労金を除く)」を含めた 損益差額(IV + V)	*	*	*	*	—	
V その他の医業・介護関連収益	*	*	*	*	—	
V' (再掲)新型コロナウイルス感染症関連の補助金 (従業員向け慰労金を除く)	*	*	*	*	—	
V'' (再掲)看護職員等処遇改善事業補助金	*	*	*	*	—	
VI その他の医業・介護関連費用	*	*	*	*	—	
VII 総損益差額(IV + V - VI)	*	*	*	*	—	
(参考)「新型コロナウイルス感染症関連の補助金 (従業員向け慰労金を除く)」を除いた 総損益差額(VII - V')	*	*	*	*	—	
VIII 税金	—	—	—	—	—	
IX 税引後の総損益差額(VII - VIII)	—	—	—	—	—	
施設数	*	*	—	—	—	
平均病床数	*	*	—	—	—	

⑩特殊疾患病棟入院料算定病院（集計1）

（1施設当たり損益）

	特殊疾患病棟入院料算定病院									
	特殊疾患病棟入院料1					特殊疾患病棟入院料2				
	金額		構成比率		金額の 伸び率	金額		構成比率		金額の 伸び率
	前々年(度)	前年(度)	前々年(度)	前年(度)		前々年(度)	前年(度)	前々年(度)	前年(度)	
千円	千円	%	%		千円	千円	%	%		
I 医業収益	2,902,068	<b>2,886,982</b>	99.2	<b>99.3</b>	-0.5	2,270,474	<b>2,244,252</b>	100.0	<b>100.0</b>	-1.2
1. 入院診療収益	2,037,581	<b>2,059,490</b>	69.7	<b>70.8</b>	1.1	1,915,141	<b>1,975,687</b>	84.3	<b>88.0</b>	3.2
保険診療収益	1,983,549	<b>2,001,828</b>	67.8	<b>68.8</b>	0.9	1,886,177	<b>1,946,704</b>	83.1	<b>86.7</b>	3.2
公害等診療収益	18,277	<b>21,613</b>	0.6	<b>0.7</b>	18.3	0	<b>0</b>	0.0	<b>0.0</b>	-
その他の診療収益	35,755	<b>36,049</b>	1.2	<b>1.2</b>	0.8	28,964	<b>28,983</b>	1.3	<b>1.3</b>	0.1
2. 特別の療養環境収益	7,940	<b>7,479</b>	0.3	<b>0.3</b>	-5.8	67,392	<b>63,649</b>	3.0	<b>2.8</b>	-5.6
3. 外来診療収益	621,586	<b>607,640</b>	21.3	<b>20.9</b>	-2.2	202,394	<b>189,583</b>	8.9	<b>8.4</b>	-6.3
保険診療収益	534,207	<b>532,931</b>	18.3	<b>18.3</b>	-0.2	199,182	<b>186,694</b>	8.8	<b>8.3</b>	-6.3
公害等診療収益	8,952	<b>11,125</b>	0.3	<b>0.4</b>	24.3	0	<b>0</b>	0.0	<b>0.0</b>	-
その他の診療収益	78,428	<b>63,584</b>	2.7	<b>2.2</b>	-18.9	3,211	<b>2,888</b>	0.1	<b>0.1</b>	-10.1
4. その他の医業収益	234,961	<b>212,374</b>	8.0	<b>7.3</b>	-9.6	85,547	<b>15,333</b>	3.8	<b>0.7</b>	-82.1
II 介護収益	22,783	<b>21,732</b>	0.8	<b>0.7</b>	-4.6	0	<b>0</b>	0.0	<b>0.0</b>	-
III 医業・介護費用	2,834,981	<b>2,840,256</b>	96.9	<b>97.6</b>	0.2	2,230,406	<b>2,277,622</b>	98.2	<b>101.5</b>	2.1
1. 給与費	1,720,471	<b>1,685,711</b>	58.8	<b>58.0</b>	-2.0	1,465,745	<b>1,471,380</b>	64.6	<b>65.6</b>	0.4
2. 医薬品費	195,993	<b>188,771</b>	6.7	<b>6.5</b>	-3.7	76,215	<b>79,499</b>	3.4	<b>3.5</b>	4.3
3. 給食用材料費	26,388	<b>25,075</b>	0.9	<b>0.9</b>	-5.0	62,536	<b>64,430</b>	2.8	<b>2.9</b>	3.0
4. 診療材料費・医療消耗器具備品費	147,836	<b>146,296</b>	5.1	<b>5.0</b>	-1.0	28,314	<b>36,041</b>	1.2	<b>1.6</b>	27.3
5. 委託費	150,231	<b>148,486</b>	5.1	<b>5.1</b>	-1.2	193,649	<b>197,938</b>	8.5	<b>8.8</b>	2.2
(再掲)給食委託費	52,660	<b>52,311</b>	1.8	<b>1.8</b>	-0.7	73,008	<b>70,672</b>	3.2	<b>3.1</b>	-3.2
(再掲)人材委託費	18,826	<b>18,873</b>	0.6	<b>0.6</b>	0.2	15,611	<b>20,435</b>	0.7	<b>0.9</b>	30.9
(再掲)紹介手数料	9,475	<b>8,587</b>	0.3	<b>0.3</b>	-9.4	279	<b>259</b>	0.0	<b>0.0</b>	-7.2
6. 減価償却費	93,186	<b>112,248</b>	3.2	<b>3.9</b>	20.5	85,450	<b>113,354</b>	3.8	<b>5.1</b>	32.7
(再掲)建物減価償却費	36,997	<b>34,052</b>	1.3	<b>1.2</b>	-8.0	57,163	<b>56,903</b>	2.5	<b>2.5</b>	-0.5
(再掲)医療機器減価償却費	10,552	<b>13,197</b>	0.4	<b>0.5</b>	25.1	5,605	<b>7,898</b>	0.2	<b>0.4</b>	40.9
7. 設備関係費	122,700	<b>119,106</b>	4.2	<b>4.1</b>	-2.9	67,299	<b>28,783</b>	3.0	<b>1.3</b>	-57.2
(再掲)設備機器賃借料	48,400	<b>49,957</b>	1.7	<b>1.7</b>	3.2	5,534	<b>4,054</b>	0.2	<b>0.2</b>	-26.7
(再掲)医療機器賃借料	36,197	<b>36,505</b>	1.2	<b>1.3</b>	0.9	5,534	<b>4,054</b>	0.2	<b>0.2</b>	-26.7
8. 経費	307,259	<b>345,108</b>	10.5	<b>11.9</b>	12.3	117,384	<b>134,932</b>	5.2	<b>6.0</b>	14.9
(再掲)水道光熱費	54,078	<b>71,816</b>	1.8	<b>2.5</b>	32.8	79,497	<b>94,933</b>	3.5	<b>4.2</b>	19.4
9. その他の医業費用	70,917	<b>69,455</b>	2.4	<b>2.4</b>	-2.1	133,815	<b>151,265</b>	5.9	<b>6.7</b>	13.0
IV 損益差額（I + II - III）	89,871	<b>68,457</b>	3.1	<b>2.4</b>	-	40,067	<b>-33,369</b>	1.8	<b>-1.5</b>	-
(参考)「新型コロナウイルス感染症関連の補助金 (従業員向け慰労金を除く)」を含めた 損益差額（IV + V）	124,337	<b>112,676</b>	4.3	<b>3.9</b>	-	49,913	<b>31,686</b>	2.2	<b>1.4</b>	-
V その他の医業・介護関連収益	77,186	<b>92,049</b>	2.6	<b>3.2</b>	19.3	83,206	<b>153,765</b>	3.7	<b>6.9</b>	84.8
V' (再掲)新型コロナウイルス感染症関連の補助金 (従業員向け慰労金を除く)	34,466	<b>44,218</b>	1.2	<b>1.5</b>	28.3	9,845	<b>65,056</b>	0.4	<b>2.9</b>	560.8
V'' (再掲)看護職員等処遇改善事業補助金	149	<b>1,332</b>	0.0	<b>0.0</b>	794.0	0	<b>0</b>	0.0	<b>0.0</b>	-
VI その他の医業・介護関連費用	44,461	<b>35,776</b>	1.5	<b>1.2</b>	-19.5	50,955	<b>35,558</b>	2.2	<b>1.6</b>	-30.2
VII 総損益差額（IV + V - VI）	122,595	<b>124,730</b>	4.2	<b>4.3</b>	-	72,318	<b>84,838</b>	3.2	<b>3.8</b>	-
(参考)「新型コロナウイルス感染症関連の補助金 (従業員向け慰労金を除く)」を除いた 総損益差額（VII - V）	88,129	<b>80,511</b>	3.0	<b>2.8</b>	-	62,473	<b>19,783</b>	2.8	<b>0.9</b>	-
VIII 税金	-	-	-	-	-	-	-	-	-	-
IX 税引後の総損益差額（VII - VIII）	-	-	-	-	-	-	-	-	-	-
施設数	9	-	-	-	-	3	-	-	-	-
平均病床数	202	202	-	-	-	310	310	-	-	-

⑩特殊疾患病棟入院料算定病院（集計1）

（1施設当たり損益）

	(参考)国公立を除く									
	特殊疾患病棟入院料1					特殊疾患病棟入院料2				
	金額		構成比率		金額の 伸び率	金額		構成比率		金額の 伸び率
	前々年(度)	前年(度)	前々年(度)	前年(度)		前々年(度)	前年(度)	前々年(度)	前年(度)	
千円	千円	%	%	%	千円	千円	%	%	%	
I 医業収益	2,902,068	<b>2,886,982</b>	99.2	<b>99.3</b>	-0.5	2,270,474	<b>2,244,252</b>	100.0	<b>100.0</b>	-1.2
1. 入院診療収益	2,037,581	<b>2,059,490</b>	69.7	<b>70.8</b>	1.1	1,915,141	<b>1,975,687</b>	84.3	<b>88.0</b>	3.2
保険診療収益	1,983,549	<b>2,001,828</b>	67.8	<b>68.8</b>	0.9	1,886,177	<b>1,946,704</b>	83.1	<b>86.7</b>	3.2
公害等診療収益	18,277	<b>21,613</b>	0.6	<b>0.7</b>	18.3	0	<b>0</b>	0.0	<b>0.0</b>	-
その他の診療収益	35,755	<b>36,049</b>	1.2	<b>1.2</b>	0.8	28,964	<b>28,983</b>	1.3	<b>1.3</b>	0.1
2. 特別の療養環境収益	7,940	<b>7,479</b>	0.3	<b>0.3</b>	-5.8	67,392	<b>63,649</b>	3.0	<b>2.8</b>	-5.6
3. 外来診療収益	621,586	<b>607,640</b>	21.3	<b>20.9</b>	-2.2	202,394	<b>189,583</b>	8.9	<b>8.4</b>	-6.3
保険診療収益	534,207	<b>532,931</b>	18.3	<b>18.3</b>	-0.2	199,182	<b>186,694</b>	8.8	<b>8.3</b>	-6.3
公害等診療収益	8,952	<b>11,125</b>	0.3	<b>0.4</b>	24.3	0	<b>0</b>	0.0	<b>0.0</b>	-
その他の診療収益	78,428	<b>63,584</b>	2.7	<b>2.2</b>	-18.9	3,211	<b>2,888</b>	0.1	<b>0.1</b>	-10.1
4. その他の医業収益	234,961	<b>212,374</b>	8.0	<b>7.3</b>	-9.6	85,547	<b>15,333</b>	3.8	<b>0.7</b>	-82.1
II 介護収益	22,783	<b>21,732</b>	0.8	<b>0.7</b>	-4.6	0	<b>0</b>	0.0	<b>0.0</b>	-
III 医業・介護費用	2,834,981	<b>2,840,256</b>	96.9	<b>97.6</b>	0.2	2,230,406	<b>2,277,622</b>	98.2	<b>101.5</b>	2.1
1. 給与費	1,720,471	<b>1,685,711</b>	58.8	<b>58.0</b>	-2.0	1,465,745	<b>1,471,380</b>	64.6	<b>65.6</b>	0.4
2. 医薬品費	195,993	<b>188,771</b>	6.7	<b>6.5</b>	-3.7	76,215	<b>79,499</b>	3.4	<b>3.5</b>	4.3
3. 給食用材料費	26,388	<b>25,075</b>	0.9	<b>0.9</b>	-5.0	62,536	<b>64,430</b>	2.8	<b>2.9</b>	3.0
4. 診療材料費・医療消耗器具備品費	147,836	<b>146,296</b>	5.1	<b>5.0</b>	-1.0	28,314	<b>36,041</b>	1.2	<b>1.6</b>	27.3
5. 委託費	150,231	<b>148,486</b>	5.1	<b>5.1</b>	-1.2	193,649	<b>197,938</b>	8.5	<b>8.8</b>	2.2
(再掲)給食委託費	52,660	<b>52,311</b>	1.8	<b>1.8</b>	-0.7	73,008	<b>70,672</b>	3.2	<b>3.1</b>	-3.2
(再掲)人材委託費	18,826	<b>18,873</b>	0.6	<b>0.6</b>	0.2	15,611	<b>20,435</b>	0.7	<b>0.9</b>	30.9
(再掲)紹介手数料	9,475	<b>8,587</b>	0.3	<b>0.3</b>	-9.4	279	<b>259</b>	0.0	<b>0.0</b>	-7.2
6. 減価償却費	93,186	<b>112,248</b>	3.2	<b>3.9</b>	20.5	85,450	<b>113,354</b>	3.8	<b>5.1</b>	32.7
(再掲)建物減価償却費	36,997	<b>34,052</b>	1.3	<b>1.2</b>	-8.0	57,163	<b>56,903</b>	2.5	<b>2.5</b>	-0.5
(再掲)医療機器減価償却費	10,552	<b>13,197</b>	0.4	<b>0.5</b>	25.1	5,605	<b>7,898</b>	0.2	<b>0.4</b>	40.9
7. 設備関係費	122,700	<b>119,106</b>	4.2	<b>4.1</b>	-2.9	67,299	<b>28,783</b>	3.0	<b>1.3</b>	-57.2
(再掲)設備機器賃借料	48,400	<b>49,957</b>	1.7	<b>1.7</b>	3.2	5,534	<b>4,054</b>	0.2	<b>0.2</b>	-26.7
(再掲)医療機器賃借料	36,197	<b>36,505</b>	1.2	<b>1.3</b>	0.9	5,534	<b>4,054</b>	0.2	<b>0.2</b>	-26.7
8. 経費	307,259	<b>345,108</b>	10.5	<b>11.9</b>	12.3	117,384	<b>134,932</b>	5.2	<b>6.0</b>	14.9
(再掲)水道光熱費	54,078	<b>71,816</b>	1.8	<b>2.5</b>	32.8	79,497	<b>94,933</b>	3.5	<b>4.2</b>	19.4
9. その他の医業費用	70,917	<b>69,455</b>	2.4	<b>2.4</b>	-2.1	133,815	<b>151,265</b>	5.9	<b>6.7</b>	13.0
IV 損益差額(I+II-III)	89,871	<b>68,457</b>	3.1	<b>2.4</b>	-	40,067	<b>-33,369</b>	1.8	<b>-1.5</b>	-
(参考)「新型コロナウイルス感染症関連の補助金 (従業員向け慰労金を除く)を含めた 損益差額(IV+V)」	124,337	<b>112,676</b>	4.3	<b>3.9</b>	-	49,913	<b>31,686</b>	2.2	<b>1.4</b>	-
V その他の医業・介護関連収益	77,186	<b>92,049</b>	2.6	<b>3.2</b>	19.3	83,206	<b>153,765</b>	3.7	<b>6.9</b>	84.8
V' (再掲)新型コロナウイルス感染症関連の補助金 (従業員向け慰労金を除く)	34,466	<b>44,218</b>	1.2	<b>1.5</b>	28.3	9,845	<b>65,056</b>	0.4	<b>2.9</b>	560.8
V'' (再掲)看護職員等処遇改善事業補助金	149	<b>1,332</b>	0.0	<b>0.0</b>	794.0	0	<b>0</b>	0.0	<b>0.0</b>	-
VI その他の医業・介護関連費用	44,461	<b>35,776</b>	1.5	<b>1.2</b>	-19.5	50,955	<b>35,558</b>	2.2	<b>1.6</b>	-30.2
VII 総損益差額(IV+V-VI)	122,595	<b>124,730</b>	4.2	<b>4.3</b>	-	72,318	<b>84,838</b>	3.2	<b>3.8</b>	-
(参考)「新型コロナウイルス感染症関連の補助金 (従業員向け慰労金を除く)を除いた 総損益差額(VII-V)」	88,129	<b>80,511</b>	3.0	<b>2.8</b>	-	62,473	<b>19,783</b>	2.8	<b>0.9</b>	-
VIII 税金	-	-	-	-	-	-	-	-	-	-
IX 税引後の総損益差額(VII-VIII)	-	-	-	-	-	-	-	-	-	-
施設数	9	-	-	-	-	3	-	-	-	-
平均病床数	202	202	-	-	-	310	310	-	-	-

①特定一般病棟入院料算定病院（集計1）

（1施設当たり損益）

	特定一般病棟入院料算定病院									
	特定一般病棟入院料1					特定一般病棟入院料2				
	金額		構成比率		金額の 伸び率	金額		構成比率		金額の 伸び率
	前々年度	前年(度)	前々年度	前年(度)		前々年度	前年(度)	前々年度	前年(度)	
千円	千円	%	%		千円	千円	%	%		
I 医業収益	*	*	*	*	—	*	*	*	*	—
1. 入院診療収益	*	*	*	*	—	*	*	*	*	—
保険診療収益	*	*	*	*	—	*	*	*	*	—
公害等診療収益	*	*	*	*	—	*	*	*	*	—
その他の診療収益	*	*	*	*	—	*	*	*	*	—
2. 特別の療養環境収益	*	*	*	*	—	*	*	*	*	—
3. 外来診療収益	*	*	*	*	—	*	*	*	*	—
保険診療収益	*	*	*	*	—	*	*	*	*	—
公害等診療収益	*	*	*	*	—	*	*	*	*	—
その他の診療収益	*	*	*	*	—	*	*	*	*	—
4. その他の医業収益	*	*	*	*	—	*	*	*	*	—
II 介護収益	*	*	*	*	—	*	*	*	*	—
III 医業・介護費用	*	*	*	*	—	*	*	*	*	—
1. 給与費	*	*	*	*	—	*	*	*	*	—
2. 医薬品費	*	*	*	*	—	*	*	*	*	—
3. 給食用材料費	*	*	*	*	—	*	*	*	*	—
4. 診療材料費・医療消耗器具備品費	*	*	*	*	—	*	*	*	*	—
5. 委託費	*	*	*	*	—	*	*	*	*	—
(再掲)給食委託費	*	*	*	*	—	*	*	*	*	—
(再掲)人材委託費	*	*	*	*	—	*	*	*	*	—
(再掲)紹介手数料	*	*	*	*	—	*	*	*	*	—
6. 減価償却費	*	*	*	*	—	*	*	*	*	—
(再掲)建物減価償却費	*	*	*	*	—	*	*	*	*	—
(再掲)医療機器減価償却費	*	*	*	*	—	*	*	*	*	—
7. 設備関係費	*	*	*	*	—	*	*	*	*	—
(再掲)設備機器賃借料	*	*	*	*	—	*	*	*	*	—
(再掲)医療機器賃借料	*	*	*	*	—	*	*	*	*	—
8. 経費	*	*	*	*	—	*	*	*	*	—
(再掲)水道光熱費	*	*	*	*	—	*	*	*	*	—
9. その他の医業費用	*	*	*	*	—	*	*	*	*	—
IV 損益差額（I＋II－III）	*	*	*	*	—	*	*	*	*	—
(参考)「新型コロナウイルス感染症関連の補助金 (従業員向け慰労金を除く)を含めた 損益差額(IV＋V)」	*	*	*	*	—	*	*	*	*	—
V その他の医業・介護関連収益	*	*	*	*	—	*	*	*	*	—
V' (再掲)新型コロナウイルス感染症関連の補助金 (従業員向け慰労金を除く)	*	*	*	*	—	*	*	*	*	—
V'' (再掲)看護職員等処遇改善事業補助金	*	*	*	*	—	*	*	*	*	—
VI その他の医業・介護関連費用	*	*	*	*	—	*	*	*	*	—
VII 総損益差額(IV＋V－VI)	*	*	*	*	—	*	*	*	*	—
(参考)「新型コロナウイルス感染症関連の補助金 (従業員向け慰労金を除く)を除いた 総損益差額(VII－V)」	*	*	*	*	—	*	*	*	*	—
VIII 税金	—	—	—	—	—	—	—	—	—	—
IX 税引後の総損益差額(VII－VIII)	—	—	—	—	—	—	—	—	—	—
施設数	*	—	—	—	—	*	—	—	—	—
平均病床数	*	*	—	—	—	*	*	—	—	—

①特定一般病棟入院料算定病院（集計1）

（1施設当たり損益）

	(参考)国公立を除く									
	特定一般病棟入院料1					特定一般病棟入院料2				
	金額		構成比率		金額の 伸び率	金額		構成比率		金額の 伸び率
	前々年度	前年(度)	前々年度	前年(度)		前々年度	前年(度)	前々年度	前年(度)	
千円	千円	%	%		千円	千円	%	%		
I 医業収益	*	*	*	*	—	*	*	*	*	—
1. 入院診療収益	*	*	*	*	—	*	*	*	*	—
保険診療収益	*	*	*	*	—	*	*	*	*	—
公害等診療収益	*	*	*	*	—	*	*	*	*	—
その他の診療収益	*	*	*	*	—	*	*	*	*	—
2. 特別の療養環境収益	*	*	*	*	—	*	*	*	*	—
3. 外来診療収益	*	*	*	*	—	*	*	*	*	—
保険診療収益	*	*	*	*	—	*	*	*	*	—
公害等診療収益	*	*	*	*	—	*	*	*	*	—
その他の診療収益	*	*	*	*	—	*	*	*	*	—
4. その他の医業収益	*	*	*	*	—	*	*	*	*	—
II 介護収益	*	*	*	*	—	*	*	*	*	—
III 医業・介護費用	*	*	*	*	—	*	*	*	*	—
1. 給与費	*	*	*	*	—	*	*	*	*	—
2. 医薬品費	*	*	*	*	—	*	*	*	*	—
3. 給食用材料費	*	*	*	*	—	*	*	*	*	—
4. 診療材料費・医療消耗器具備品費	*	*	*	*	—	*	*	*	*	—
5. 委託費	*	*	*	*	—	*	*	*	*	—
(再掲)給食委託費	*	*	*	*	—	*	*	*	*	—
(再掲)人材委託費	*	*	*	*	—	*	*	*	*	—
(再掲)紹介手数料	*	*	*	*	—	*	*	*	*	—
6. 減価償却費	*	*	*	*	—	*	*	*	*	—
(再掲)建物減価償却費	*	*	*	*	—	*	*	*	*	—
(再掲)医療機器減価償却費	*	*	*	*	—	*	*	*	*	—
7. 設備関係費	*	*	*	*	—	*	*	*	*	—
(再掲)設備機器賃借料	*	*	*	*	—	*	*	*	*	—
(再掲)医療機器賃借料	*	*	*	*	—	*	*	*	*	—
8. 経費	*	*	*	*	—	*	*	*	*	—
(再掲)水道光熱費	*	*	*	*	—	*	*	*	*	—
9. その他の医業費用	*	*	*	*	—	*	*	*	*	—
IV 損益差額(I+II-III)	*	*	*	*	—	*	*	*	*	—
(参考)「新型コロナウイルス感染症関連の補助金 (従業員向け慰労金を除く)を含めた 損益差額(IV+V)」	*	*	*	*	—	*	*	*	*	—
V その他の医業・介護関連収益	*	*	*	*	—	*	*	*	*	—
V' (再掲)新型コロナウイルス感染症関連の補助金 (従業員向け慰労金を除く)	*	*	*	*	—	*	*	*	*	—
V'' (再掲)看護職員等処遇改善事業補助金	*	*	*	*	—	*	*	*	*	—
VI その他の医業・介護関連費用	*	*	*	*	—	*	*	*	*	—
VII 総損益差額(IV+V-VI)	*	*	*	*	—	*	*	*	*	—
(参考)「新型コロナウイルス感染症関連の補助金 (従業員向け慰労金を除く)を除いた 総損益差額(VII-V)」	*	*	*	*	—	*	*	*	*	—
VIII 税金	—	—	—	—	—	—	—	—	—	—
IX 税引後の総損益差額(VII-VIII)	—	—	—	—	—	—	—	—	—	—
施設数	*	—	—	—	—	*	—	—	—	—
平均病床数	*	*	—	—	—	*	*	—	—	—

①一般病棟入院基本料算定病院（集計②）

（1施設当たり損益）

	一般病棟入院基本料算定病院														
	急性期一般入院料1					急性期一般入院料2～3					急性期一般入院料4～6				
	金額		構成比率		金額の 伸び率	金額		構成比率		金額の 伸び率	金額		構成比率		金額の 伸び率
	前々年度)	前年(度)	前々年度)	前年(度)		前々年度)	前年(度)	前々年度)	前年(度)		前々年度)	前年(度)	前々年度)	前年(度)	
千円	%	千円	%	千円	%	千円	%	千円	%	千円	%	千円	%		
I 医業収益	7,237,063	<b>7,424,883</b>	99.6	<b>99.6</b>	2.6	3,245,199	<b>3,309,107</b>	98.1	<b>98.3</b>	2.0	2,095,892	<b>2,132,956</b>	97.8	<b>97.9</b>	1.8
1. 入院診療収益	4,775,624	<b>4,922,772</b>	65.8	<b>66.1</b>	3.1	2,165,249	<b>2,204,512</b>	65.5	<b>65.5</b>	1.8	1,319,341	<b>1,330,750</b>	61.5	<b>61.1</b>	0.9
保険診療収益	4,680,518	<b>4,833,780</b>	64.4	<b>64.9</b>	3.3	2,118,917	<b>2,159,675</b>	64.1	<b>64.1</b>	1.9	1,271,399	<b>1,287,849</b>	59.3	<b>59.1</b>	1.3
公害等診療収益	40,810	<b>39,706</b>	0.6	<b>0.5</b>	-2.7	19,713	<b>18,470</b>	0.6	<b>0.5</b>	-6.3	16,550	<b>14,845</b>	0.8	<b>0.7</b>	-10.3
その他の診療収益	54,296	<b>49,286</b>	0.7	<b>0.7</b>	-9.2	26,618	<b>26,367</b>	0.8	<b>0.8</b>	-0.9	31,392	<b>28,056</b>	1.5	<b>1.3</b>	-10.6
2. 特別の療養環境収益	63,709	<b>60,129</b>	0.9	<b>0.8</b>	-5.6	25,716	<b>24,513</b>	0.8	<b>0.7</b>	-4.7	14,607	<b>13,756</b>	0.7	<b>0.6</b>	-5.8
3. 外来診療収益	2,139,982	<b>2,201,520</b>	29.5	<b>29.5</b>	2.9	900,651	<b>916,726</b>	27.2	<b>27.2</b>	1.8	645,690	<b>666,697</b>	30.1	<b>30.6</b>	3.3
保険診療収益	2,088,141	<b>2,150,523</b>	28.7	<b>28.9</b>	3.0	872,946	<b>891,505</b>	26.4	<b>26.5</b>	2.1	614,351	<b>637,431</b>	28.7	<b>29.2</b>	3.8
公害等診療収益	17,123	<b>17,864</b>	0.2	<b>0.2</b>	4.3	7,182	<b>7,605</b>	0.2	<b>0.2</b>	5.9	9,608	<b>9,590</b>	0.4	<b>0.4</b>	-0.2
その他の診療収益	34,718	<b>33,133</b>	0.5	<b>0.4</b>	-4.6	20,523	<b>17,615</b>	0.6	<b>0.5</b>	-14.2	21,731	<b>19,676</b>	1.0	<b>0.9</b>	-9.5
4. その他の医業収益	257,747	<b>240,462</b>	3.5	<b>3.2</b>	-6.7	153,584	<b>163,356</b>	4.6	<b>4.9</b>	6.4	116,255	<b>121,754</b>	5.4	<b>5.6</b>	4.7
II 介護収益	26,086	<b>26,842</b>	0.4	<b>0.4</b>	2.9	63,021	<b>58,142</b>	1.9	<b>1.7</b>	-7.7	48,242	<b>46,796</b>	2.2	<b>2.1</b>	-3.0
III 医業・介護費用	7,640,903	<b>7,931,734</b>	105.2	<b>106.4</b>	3.8	3,548,299	<b>3,653,622</b>	107.3	<b>108.5</b>	3.0	2,291,437	<b>2,356,071</b>	106.9	<b>108.1</b>	2.8
1. 給与費	3,901,848	<b>4,014,426</b>	53.7	<b>53.9</b>	2.9	1,964,152	<b>1,995,929</b>	59.4	<b>59.3</b>	1.6	1,332,973	<b>1,347,893</b>	62.2	<b>61.8</b>	1.1
2. 医薬品費	1,091,023	<b>1,150,496</b>	15.0	<b>15.4</b>	5.5	352,480	<b>372,864</b>	10.7	<b>11.1</b>	5.8	195,069	<b>206,582</b>	9.1	<b>9.5</b>	5.9
3. 給食用材料費	37,622	<b>38,376</b>	0.5	<b>0.5</b>	2.0	29,315	<b>29,571</b>	0.9	<b>0.9</b>	0.9	18,382	<b>18,690</b>	0.9	<b>0.9</b>	1.7
4. 診療材料費・医療消耗器具備品費	831,942	<b>853,062</b>	11.5	<b>11.4</b>	2.5	286,066	<b>293,466</b>	8.6	<b>8.7</b>	2.6	155,940	<b>161,941</b>	7.3	<b>7.4</b>	3.8
5. 委託費	535,469	<b>548,282</b>	7.4	<b>7.4</b>	2.4	277,930	<b>278,718</b>	8.4	<b>8.3</b>	0.3	166,288	<b>173,677</b>	7.8	<b>8.0</b>	4.4
(再掲)給食委託費	72,470	<b>73,924</b>	1.0	<b>1.0</b>	2.0	46,679	<b>46,659</b>	1.4	<b>1.4</b>	0.0	33,242	<b>34,616</b>	1.6	<b>1.6</b>	4.1
(再掲)人材委託費	98,417	<b>104,076</b>	1.4	<b>1.4</b>	5.8	33,472	<b>34,668</b>	1.0	<b>1.0</b>	3.6	27,688	<b>29,901</b>	1.3	<b>1.4</b>	8.0
(再掲)紹介手数料	3,412	<b>4,573</b>	0.0	<b>0.1</b>	34.0	4,363	<b>4,996</b>	0.1	<b>0.1</b>	14.5	3,909	<b>4,365</b>	0.2	<b>0.2</b>	11.7
6. 減価償却費	435,098	<b>452,045</b>	6.0	<b>6.1</b>	3.9	203,193	<b>220,734</b>	6.1	<b>6.6</b>	8.6	116,819	<b>118,589</b>	5.4	<b>5.4</b>	1.5
(再掲)建物減価償却費	137,160	<b>144,246</b>	1.9	<b>1.9</b>	5.2	70,221	<b>80,439</b>	2.1	<b>2.4</b>	14.6	39,521	<b>40,893</b>	1.8	<b>1.9</b>	3.5
(再掲)医療機器減価償却費	163,298	<b>172,522</b>	2.2	<b>2.3</b>	5.6	81,020	<b>83,363</b>	2.4	<b>2.5</b>	2.9	35,539	<b>35,830</b>	1.7	<b>1.6</b>	0.8
7. 設備関係費	284,432	<b>294,717</b>	3.9	<b>4.0</b>	3.6	142,554	<b>142,974</b>	4.3	<b>4.2</b>	0.3	98,224	<b>101,999</b>	4.6	<b>4.7</b>	3.8
(再掲)設備機器賃借料	77,181	<b>77,113</b>	1.1	<b>1.0</b>	-0.1	39,611	<b>44,427</b>	1.2	<b>1.3</b>	12.2	31,206	<b>30,607</b>	1.5	<b>1.4</b>	-1.9
(再掲)医療機器賃借料	50,093	<b>50,740</b>	0.7	<b>0.7</b>	1.3	26,094	<b>29,384</b>	0.8	<b>0.9</b>	12.6	18,693	<b>18,114</b>	0.9	<b>0.8</b>	-3.1
8. 経費	360,343	<b>406,264</b>	5.0	<b>5.5</b>	12.7	207,076	<b>232,338</b>	6.3	<b>6.9</b>	12.2	148,491	<b>163,502</b>	6.9	<b>7.5</b>	10.1
(再掲)水道光熱費	119,204	<b>160,644</b>	1.6	<b>2.2</b>	34.8	62,006	<b>84,765</b>	1.9	<b>2.5</b>	36.7	41,721	<b>53,894</b>	1.9	<b>2.5</b>	29.2
9. その他の医業費用	163,125	<b>174,066</b>	2.2	<b>2.3</b>	6.7	85,534	<b>87,029</b>	2.6	<b>2.6</b>	1.7	59,249	<b>63,197</b>	2.8	<b>2.9</b>	6.7
IV 損益差額（I＋II－III）	-377,754	<b>-480,009</b>	-5.2	<b>-6.4</b>	-	-240,079	<b>-286,373</b>	-7.3	<b>-8.5</b>	-	-147,303	<b>-176,318</b>	-6.9	<b>-8.1</b>	-
(参考)「新型コロナウイルス感染症関連の補助金 (従業員向け慰労金を除く)」を含めた 損益差額（IV＋V）	416,048	<b>189,208</b>	5.7	<b>2.5</b>	-	110,876	<b>858</b>	3.4	<b>0.0</b>	-	17,197	<b>-7,976</b>	0.8	<b>-0.4</b>	-
V その他の医業・介護関連収益	1,207,383	<b>1,107,568</b>	16.6	<b>14.9</b>	-8.3	567,593	<b>507,721</b>	17.2	<b>15.1</b>	-10.5	330,918	<b>330,223</b>	15.4	<b>15.1</b>	-0.2
V' (再掲)新型コロナウイルス感染症関連の補助金 (従業員向け慰労金を除く)	793,802	<b>669,216</b>	10.9	<b>9.0</b>	-15.7	350,954	<b>287,231</b>	10.6	<b>8.5</b>	-18.2	164,500	<b>168,343</b>	7.7	<b>7.7</b>	2.3
V'' (再掲)看護職員等処遇改善事業補助金	1,929	<b>7,699</b>	0.0	<b>0.1</b>	299.1	2,788	<b>6,021</b>	0.1	<b>0.2</b>	116.0	185	<b>1,750</b>	0.0	<b>0.1</b>	845.9
VI その他の医業・介護関連費用	158,445	<b>180,470</b>	2.2	<b>2.4</b>	13.9	73,609	<b>76,488</b>	2.2	<b>2.3</b>	3.9	46,254	<b>51,694</b>	2.2	<b>2.4</b>	11.8
VII 総損益差額（IV＋V－VI）	671,185	<b>447,090</b>	9.2	<b>6.0</b>	-	253,905	<b>144,860</b>	7.7	<b>4.3</b>	-	137,361	<b>102,211</b>	6.4	<b>4.7</b>	-
(参考)「新型コロナウイルス感染症関連の補助金 (従業員向け慰労金を除く)」を除いた 総損益差額（VII－V）	-122,617	<b>-222,126</b>	-1.7	<b>-3.0</b>	-	-97,049	<b>-142,372</b>	-2.9	<b>-4.2</b>	-	-27,139	<b>-66,132</b>	-1.3	<b>-3.0</b>	-
VIII 税金	-	-	-	-	-	-	-	-	-	-	-	-	-	-	-
IX 税引後の総損益差額（VII－VIII）	-	-	-	-	-	-	-	-	-	-	-	-	-	-	-
施設数	199	-	-	-	-	28	-	-	-	-	252	-	-	-	-
平均病床数	277	276	-	-	-	193	193	-	-	-	131	131	-	-	-



①一般病棟入院基本料算定病院（集計2）

（1施設当たり損益）

	一般病棟入院基本料算定病院														
	地域一般入院料1～2					地域一般入院料3					特別入院基本料				
	金額		構成比率		金額の伸比率	金額		構成比率		金額の伸比率	金額		構成比率		金額の伸比率
	前々年度	前年度	前々年度	前年度		前々年度	前年度	前々年度	前年度		前々年度	前年度	前々年度	前年度	
千円	千円	%	%	%	千円	千円	%	%	%	千円	千円	%	%	%	
I 医業収益	1,357,409	<b>1,380,776</b>	97.0	<b>97.0</b>	1.7	1,136,997	<b>1,128,146</b>	94.8	<b>94.8</b>	-0.8	1,201,991	<b>1,236,648</b>	96.8	<b>96.9</b>	2.9
1. 入院診療収益	866,882	<b>868,576</b>	62.0	<b>61.0</b>	0.2	748,685	<b>744,494</b>	62.4	<b>62.6</b>	-0.6	1,008,906	<b>1,037,792</b>	81.3	<b>81.3</b>	2.9
保険診療収益	842,641	<b>843,712</b>	60.2	<b>59.3</b>	0.1	719,534	<b>717,397</b>	60.0	<b>60.3</b>	-0.3	876,578	<b>887,108</b>	70.6	<b>69.5</b>	1.2
公害等診療収益	4,989	<b>4,877</b>	0.4	<b>0.3</b>	-2.2	7,287	<b>7,248</b>	0.6	<b>0.6</b>	-0.5	8,688	<b>10,238</b>	0.7	<b>0.8</b>	17.8
その他の診療収益	19,252	<b>19,986</b>	1.4	<b>1.4</b>	3.8	21,864	<b>19,849</b>	1.8	<b>1.7</b>	-9.2	123,641	<b>140,446</b>	10.0	<b>11.0</b>	13.6
2. 特別の療養環境収益	8,622	<b>7,444</b>	0.6	<b>0.5</b>	-13.7	9,197	<b>8,630</b>	0.8	<b>0.7</b>	-6.2	2,607	<b>2,901</b>	0.2	<b>0.2</b>	11.3
3. 外来診療収益	400,347	<b>413,666</b>	28.6	<b>29.1</b>	3.3	302,404	<b>302,856</b>	25.2	<b>25.5</b>	0.1	152,108	<b>157,726</b>	12.3	<b>12.4</b>	3.7
保険診療収益	371,423	<b>387,376</b>	26.5	<b>27.2</b>	4.3	287,241	<b>289,349</b>	23.9	<b>24.3</b>	0.7	120,839	<b>124,291</b>	9.7	<b>9.7</b>	2.9
公害等診療収益	3,216	<b>3,514</b>	0.2	<b>0.2</b>	9.3	4,499	<b>4,548</b>	0.4	<b>0.4</b>	1.1	6,097	<b>6,176</b>	0.5	<b>0.5</b>	1.3
その他の診療収益	25,708	<b>22,777</b>	1.8	<b>1.6</b>	-11.4	10,664	<b>8,960</b>	0.9	<b>0.8</b>	-16.0	25,172	<b>27,259</b>	2.0	<b>2.1</b>	8.3
4. その他の医業収益	81,557	<b>91,090</b>	5.8	<b>6.4</b>	11.7	76,711	<b>72,166</b>	6.4	<b>6.1</b>	-5.9	38,370	<b>38,230</b>	3.1	<b>3.0</b>	-0.4
II 介護収益	41,634	<b>42,236</b>	3.0	<b>3.0</b>	1.4	62,555	<b>61,736</b>	5.2	<b>5.2</b>	-1.3	39,144	<b>39,207</b>	3.2	<b>3.1</b>	0.2
III 医業・介護費用	1,457,477	<b>1,499,772</b>	104.2	<b>105.4</b>	2.9	1,257,675	<b>1,260,475</b>	104.8	<b>105.9</b>	0.2	1,157,967	<b>1,214,066</b>	93.3	<b>95.2</b>	4.8
1. 給与費	876,966	<b>888,542</b>	62.7	<b>62.4</b>	1.3	771,660	<b>767,976</b>	64.3	<b>64.5</b>	-0.5	780,522	<b>803,292</b>	62.9	<b>63.0</b>	2.9
2. 医薬品費	107,053	<b>112,277</b>	7.7	<b>7.9</b>	4.9	99,494	<b>100,177</b>	8.3	<b>8.4</b>	0.7	41,181	<b>49,796</b>	3.3	<b>3.9</b>	20.9
3. 給食用材料費	15,794	<b>16,000</b>	1.1	<b>1.1</b>	1.3	19,101	<b>19,076</b>	1.6	<b>1.6</b>	-0.1	16,566	<b>15,935</b>	1.3	<b>1.2</b>	-3.8
4. 診療材料費・医療消耗器具備品費	89,306	<b>89,134</b>	6.4	<b>6.3</b>	-0.2	58,117	<b>59,456</b>	4.8	<b>5.0</b>	2.3	43,417	<b>46,562</b>	3.5	<b>3.6</b>	7.2
5. 委託費	101,266	<b>109,125</b>	7.2	<b>7.7</b>	7.8	77,991	<b>77,630</b>	6.5	<b>6.5</b>	-0.5	102,402	<b>104,962</b>	8.3	<b>8.2</b>	2.5
(再掲)給食委託費	22,871	<b>22,353</b>	1.6	<b>1.6</b>	-2.3	19,595	<b>19,138</b>	1.6	<b>1.6</b>	-2.3	26,567	<b>29,711</b>	2.1	<b>2.3</b>	11.8
(再掲)人材委託費	15,821	<b>20,259</b>	1.1	<b>1.4</b>	28.1	13,080	<b>13,334</b>	1.1	<b>1.1</b>	1.9	1,359	<b>1,605</b>	0.1	<b>0.1</b>	18.1
(再掲)紹介手数料	1,816	<b>1,951</b>	0.1	<b>0.1</b>	7.4	2,708	<b>3,800</b>	0.2	<b>0.3</b>	40.3	275	<b>216</b>	0.0	<b>0.0</b>	-21.5
6. 減価償却費	78,756	<b>78,720</b>	5.6	<b>5.5</b>	0.0	45,970	<b>46,175</b>	3.8	<b>3.9</b>	0.4	38,066	<b>39,050</b>	3.1	<b>3.1</b>	2.6
(再掲)建物減価償却費	25,069	<b>25,088</b>	1.8	<b>1.8</b>	0.1	16,439	<b>15,851</b>	1.4	<b>1.3</b>	-3.6	14,745	<b>13,826</b>	1.2	<b>1.1</b>	-6.2
(再掲)医療機器減価償却費	18,476	<b>19,278</b>	1.3	<b>1.4</b>	4.3	11,149	<b>11,742</b>	0.9	<b>1.0</b>	5.3	9,428	<b>9,694</b>	0.8	<b>0.8</b>	2.8
7. 設備関係費	56,950	<b>59,539</b>	4.1	<b>4.2</b>	4.5	61,785	<b>58,220</b>	5.2	<b>4.9</b>	-5.8	38,596	<b>38,503</b>	3.1	<b>3.0</b>	-0.2
(再掲)設備機器賃借料	18,194	<b>18,572</b>	1.3	<b>1.3</b>	2.1	22,193	<b>21,027</b>	1.9	<b>1.8</b>	-5.3	9,111	<b>9,640</b>	0.7	<b>0.8</b>	5.8
(再掲)医療機器賃借料	8,084	<b>8,925</b>	0.6	<b>0.6</b>	10.4	14,557	<b>13,685</b>	1.2	<b>1.2</b>	-6.0	6,300	<b>6,654</b>	0.5	<b>0.5</b>	5.6
8. 経費	85,295	<b>96,972</b>	6.1	<b>6.8</b>	13.7	93,769	<b>99,697</b>	7.8	<b>8.4</b>	6.3	74,320	<b>86,639</b>	6.0	<b>6.8</b>	16.6
(再掲)水道光熱費	25,996	<b>33,640</b>	1.9	<b>2.4</b>	29.4	26,836	<b>34,112</b>	2.2	<b>2.9</b>	27.1	19,913	<b>25,152</b>	1.6	<b>2.0</b>	26.3
9. その他の医業費用	46,090	<b>49,413</b>	3.3	<b>3.5</b>	7.2	29,787	<b>32,068</b>	2.5	<b>2.7</b>	7.7	22,896	<b>29,328</b>	1.8	<b>2.3</b>	28.1
IV 損益差額(I+II-III)	-58,435	<b>-76,760</b>	-4.2	<b>-5.4</b>	-	-58,124	<b>-70,592</b>	-4.8	<b>-5.9</b>	-	83,169	<b>61,789</b>	6.7	<b>4.8</b>	-
(参考)新型コロナウイルス感染症関連の補助金 (従業員向け慰労金を除く)を含めた 損益差額(IV+V)	13,866	<b>23,148</b>	1.0	<b>1.6</b>	-	-30,457	<b>-31,471</b>	-2.5	<b>-2.6</b>	-	98,772	<b>75,910</b>	8.0	<b>5.9</b>	-
V その他の医業・介護関連収益	183,198	<b>184,770</b>	13.1	<b>13.0</b>	0.9	96,250	<b>109,078</b>	8.0	<b>9.2</b>	13.3	88,039	<b>77,100</b>	7.1	<b>6.0</b>	-12.4
V' (再掲)新型コロナウイルス感染症関連の補助金 (従業員向け慰労金を除く)	72,301	<b>99,907</b>	5.2	<b>7.0</b>	38.2	27,667	<b>39,121</b>	2.3	<b>3.3</b>	41.4	15,603	<b>14,121</b>	1.3	<b>1.1</b>	-9.5
V'' (再掲)看護職員等処遇改善事業補助金	21	<b>401</b>	0.0	<b>0.0</b>	1,809.5	2	<b>136</b>	0.0	<b>0.0</b>	6,700.0	321	<b>3</b>	0.0	<b>0.0</b>	-99.1
VI その他の医業・介護関連費用	34,725	<b>34,081</b>	2.5	<b>2.4</b>	-1.9	22,248	<b>23,231</b>	1.9	<b>2.0</b>	4.4	10,453	<b>9,042</b>	0.8	<b>0.7</b>	-13.5
VII 総損益差額(IV+V-VI)	90,038	<b>73,929</b>	6.4	<b>5.2</b>	-	15,879	<b>15,255</b>	1.3	<b>1.3</b>	-	160,755	<b>129,846</b>	13.0	<b>10.2</b>	-
(参考)新型コロナウイルス感染症関連の補助金 (従業員向け慰労金を除く)を除いた 総損益差額(VII-V)	17,737	<b>-25,978</b>	1.3	<b>-1.8</b>	-	-11,788	<b>-23,866</b>	-1.0	<b>-2.0</b>	-	145,152	<b>115,725</b>	11.7	<b>9.1</b>	-
VIII 税金	-	-	-	-	-	-	-	-	-	-	-	-	-	-	-
IX 税引後の総損益差額(VII-VIII)	-	-	-	-	-	-	-	-	-	-	-	-	-	-	-
施設数	52	-	-	-	-	67	-	-	-	-	9	-	-	-	-
平均病床数	101	101	-	-	-	112	111	-	-	-	113	113	-	-	-

## ①一般病棟入院基本料算定病院（集計2）

（1施設当たり損益）

		一般病棟入院基本料算定病院				
		病棟ごと				
		金額		構成比率	金額の	
		前々年(度)	前年(度)	前々年(度)	前年(度)	
		千円	千円	%	%	
I	医業収益	2,013,544	<b>1,980,006</b>	98.0	<b>98.0</b>	-1.7
	1. 入院診療収益	1,580,021	<b>1,558,999</b>	76.9	<b>77.2</b>	-1.3
	保険診療収益	1,550,875	<b>1,532,244</b>	75.5	<b>75.9</b>	-1.2
	公害等診療収益	19,741	<b>17,286</b>	1.0	<b>0.9</b>	-12.4
	その他の診療収益	9,405	<b>9,469</b>	0.5	<b>0.5</b>	0.7
	2. 特別の療養環境収益	25,077	<b>24,503</b>	1.2	<b>1.2</b>	-2.3
	3. 外来診療収益	387,885	<b>384,270</b>	18.9	<b>19.0</b>	-0.9
	保険診療収益	351,371	<b>356,096</b>	17.1	<b>17.6</b>	1.3
	公害等診療収益	3,987	<b>4,234</b>	0.2	<b>0.2</b>	6.2
	その他の診療収益	32,527	<b>23,940</b>	1.6	<b>1.2</b>	-26.4
	4. その他の医業収益	20,561	<b>12,234</b>	1.0	<b>0.6</b>	-40.5
II	介護収益	40,510	<b>39,516</b>	2.0	<b>2.0</b>	-2.5
III	医業・介護費用	2,191,401	<b>2,259,607</b>	106.7	<b>111.9</b>	3.1
	1. 給与費	1,324,744	<b>1,350,216</b>	64.5	<b>66.9</b>	1.9
	2. 医薬品費	114,373	<b>113,870</b>	5.6	<b>5.6</b>	-0.4
	3. 給食用材料費	21,242	<b>22,504</b>	1.0	<b>1.1</b>	5.9
	4. 診療材料費・医療消耗器具備品費	195,210	<b>190,588</b>	9.5	<b>9.4</b>	-2.4
	5. 委託費	131,732	<b>130,544</b>	6.4	<b>6.5</b>	-0.9
	(再掲)給食委託費	30,443	<b>30,950</b>	1.5	<b>1.5</b>	1.7
	(再掲)人材委託費	11,719	<b>13,266</b>	0.6	<b>0.7</b>	13.2
	(再掲)紹介手数料	2,940	<b>2,618</b>	0.1	<b>0.1</b>	-11.0
	6. 減価償却費	133,681	<b>134,937</b>	6.5	<b>6.7</b>	0.9
	(再掲)建物減価償却費	36,473	<b>36,753</b>	1.8	<b>1.8</b>	0.8
	(再掲)医療機器減価償却費	44,962	<b>47,324</b>	2.2	<b>2.3</b>	5.3
	7. 設備関係費	77,965	<b>94,720</b>	3.8	<b>4.7</b>	21.5
	(再掲)設備機器賃借料	21,765	<b>24,784</b>	1.1	<b>1.2</b>	13.9
	(再掲)医療機器賃借料	12,508	<b>14,990</b>	0.6	<b>0.7</b>	19.8
	8. 経費	163,636	<b>197,294</b>	8.0	<b>9.8</b>	20.6
	(再掲)水道光熱費	45,679	<b>60,734</b>	2.2	<b>3.0</b>	33.0
	9. その他の医業費用	28,816	<b>24,934</b>	1.4	<b>1.2</b>	-13.5
IV	損益差額（I＋II－III）	-137,346	<b>-240,085</b>	-6.7	<b>-11.9</b>	—
	(参考)「新型コロナウイルス感染症関連の補助金 (従業員向け慰労金を除く)を含めた 損益差額(IV＋V)」	-72,938	<b>-180,115</b>	-3.6	<b>-8.9</b>	—
V	その他の医業・介護関連収益	273,240	<b>316,689</b>	13.3	<b>15.7</b>	15.9
	V' (再掲)新型コロナウイルス感染症関連の補助金 (従業員向け慰労金を除く)	64,409	<b>59,970</b>	3.1	<b>3.0</b>	-6.9
	V'' (再掲)看護職員等処遇改善事業補助金	0	<b>815</b>	0.0	<b>0.0</b>	—
VI	その他の医業・介護関連費用	39,101	<b>73,794</b>	1.9	<b>3.7</b>	88.7
VII	総損益差額(IV＋V－VI)	96,793	<b>2,809</b>	4.7	<b>0.1</b>	—
	(参考)「新型コロナウイルス感染症関連の補助金 (従業員向け慰労金を除く)を除いた 総損益差額(VII－V)」	32,384	<b>-57,161</b>	1.6	<b>-2.8</b>	—
VIII	税金	—	—	—	—	—
IX	税引後の総損益差額(VII－VIII)	—	—	—	—	—
	施設数	8	—	—	—	—
	平均病床数	135	135	—	—	—

①一般病棟入院基本料算定病院（集計2）

（1施設当たり損益）

	(参考)国公立を除く														
	急性期一般入院料1					急性期一般入院料2～3					急性期一般入院料4～6				
	金額		構成比率		金額の伸比率	金額		構成比率		金額の伸比率	金額		構成比率		金額の伸比率
	前々年度	前年度	前々年度	前年度		前々年度	前年度	前々年度	前年度		前々年度	前年度	前々年度	前年度	
千円	千円	%	%	%	千円	千円	%	%	%	千円	千円	%	%	%	
I 医業収益	6,992,984	<b>7,145,802</b>	99.6	<b>99.6</b>	2.2	2,699,192	<b>2,735,898</b>	97.9	<b>98.2</b>	1.4	2,094,614	<b>2,140,544</b>	97.5	<b>97.6</b>	2.2
1. 入院診療収益	4,648,892	<b>4,769,918</b>	66.2	<b>66.5</b>	2.6	1,874,933	<b>1,890,815</b>	68.0	<b>67.9</b>	0.8	1,351,861	<b>1,367,681</b>	62.9	<b>62.4</b>	1.2
保険診療収益	4,553,868	<b>4,682,938</b>	64.8	<b>65.2</b>	2.8	1,820,698	<b>1,837,288</b>	66.1	<b>66.0</b>	0.9	1,294,679	<b>1,315,580</b>	60.3	<b>60.0</b>	1.6
公害等診療収益	42,763	<b>40,866</b>	0.6	<b>0.6</b>	-4.4	19,508	<b>19,256</b>	0.7	<b>0.7</b>	-1.3	18,600	<b>17,325</b>	0.9	<b>0.8</b>	-6.9
その他の診療収益	52,260	<b>46,114</b>	0.7	<b>0.6</b>	-11.8	34,727	<b>34,271</b>	1.3	<b>1.2</b>	-1.3	38,582	<b>34,777</b>	1.8	<b>1.6</b>	-9.9
2. 特別の療養環境収益	66,538	<b>61,691</b>	0.9	<b>0.9</b>	-7.3	21,156	<b>18,891</b>	0.8	<b>0.7</b>	-10.7	16,196	<b>15,327</b>	0.8	<b>0.7</b>	-5.4
3. 外来診療収益	2,027,119	<b>2,081,835</b>	28.9	<b>29.0</b>	2.7	680,098	<b>690,969</b>	24.7	<b>24.8</b>	1.6	631,179	<b>648,085</b>	29.4	<b>29.6</b>	2.7
保険診療収益	1,974,930	<b>2,031,090</b>	28.1	<b>28.3</b>	2.8	647,110	<b>660,322</b>	23.5	<b>23.7</b>	2.0	594,237	<b>614,077</b>	27.7	<b>28.0</b>	3.3
公害等診療収益	17,384	<b>18,128</b>	0.2	<b>0.3</b>	4.3	7,341	<b>8,281</b>	0.3	<b>0.3</b>	12.8	11,770	<b>11,679</b>	0.5	<b>0.5</b>	-0.8
その他の診療収益	34,805	<b>32,617</b>	0.5	<b>0.5</b>	-6.3	25,646	<b>22,366</b>	0.9	<b>0.8</b>	-12.8	25,173	<b>22,329</b>	1.2	<b>1.0</b>	-11.3
4. その他の医業収益	250,435	<b>232,357</b>	3.6	<b>3.2</b>	-7.2	123,006	<b>135,223</b>	4.5	<b>4.9</b>	9.9	95,377	<b>109,452</b>	4.4	<b>5.0</b>	14.8
II 介護収益	30,733	<b>31,729</b>	0.4	<b>0.4</b>	3.2	57,055	<b>49,833</b>	2.1	<b>1.8</b>	-12.7	53,177	<b>51,606</b>	2.5	<b>2.4</b>	-3.0
III 医業・介護費用	7,129,306	<b>7,406,015</b>	101.5	<b>103.2</b>	3.9	2,763,222	<b>2,836,385</b>	100.3	<b>101.8</b>	2.6	2,183,713	<b>2,251,010</b>	101.7	<b>102.7</b>	3.1
1. 給与費	3,624,727	<b>3,754,430</b>	51.6	<b>52.3</b>	3.6	1,590,719	<b>1,624,031</b>	57.7	<b>58.3</b>	2.1	1,277,027	<b>1,292,816</b>	59.5	<b>59.0</b>	1.2
2. 医薬品費	1,036,837	<b>1,086,597</b>	14.8	<b>15.1</b>	4.8	250,986	<b>263,675</b>	9.1	<b>9.5</b>	5.1	187,416	<b>197,379</b>	8.7	<b>9.0</b>	5.3
3. 給食用材料費	39,988	<b>41,223</b>	0.6	<b>0.6</b>	3.1	23,700	<b>23,913</b>	0.9	<b>0.9</b>	0.9	20,275	<b>20,536</b>	0.9	<b>0.9</b>	1.3
4. 診療材料費・医療消耗器具備品費	810,010	<b>830,709</b>	11.5	<b>11.6</b>	2.6	206,694	<b>211,489</b>	7.5	<b>7.6</b>	2.3	154,640	<b>161,552</b>	7.2	<b>7.4</b>	4.5
5. 委託費	454,920	<b>464,761</b>	6.5	<b>6.5</b>	2.2	200,975	<b>199,634</b>	7.3	<b>7.2</b>	-0.7	137,697	<b>147,132</b>	6.4	<b>6.7</b>	6.9
(再掲)給食委託費	62,528	<b>64,232</b>	0.9	<b>0.9</b>	2.7	47,231	<b>46,747</b>	1.7	<b>1.7</b>	-1.0	31,165	<b>32,972</b>	1.5	<b>1.5</b>	5.8
(再掲)人材委託費	86,762	<b>91,444</b>	1.2	<b>1.3</b>	5.4	25,125	<b>26,194</b>	0.9	<b>0.9</b>	4.3	26,291	<b>28,691</b>	1.2	<b>1.3</b>	9.1
(再掲)紹介手数料	4,347	<b>5,710</b>	0.1	<b>0.1</b>	31.4	5,682	<b>5,844</b>	0.2	<b>0.2</b>	2.9	4,952	<b>5,559</b>	0.2	<b>0.3</b>	12.3
6. 減価償却費	382,714	<b>391,338</b>	5.4	<b>5.5</b>	2.3	137,534	<b>145,610</b>	5.0	<b>5.2</b>	5.9	93,785	<b>95,951</b>	4.4	<b>4.4</b>	2.3
(再掲)建物減価償却費	103,119	<b>108,948</b>	1.5	<b>1.5</b>	5.7	43,853	<b>45,249</b>	1.6	<b>1.6</b>	3.2	28,895	<b>29,809</b>	1.3	<b>1.4</b>	3.2
(再掲)医療機器減価償却費	136,650	<b>139,412</b>	1.9	<b>1.9</b>	2.0	49,757	<b>54,542</b>	1.8	<b>2.0</b>	9.6	22,918	<b>23,980</b>	1.1	<b>1.1</b>	4.6
7. 設備関係費	288,379	<b>298,336</b>	4.1	<b>4.2</b>	3.5	112,639	<b>114,545</b>	4.1	<b>4.1</b>	1.7	105,164	<b>109,446</b>	4.9	<b>5.0</b>	4.1
(再掲)設備機器賃借料	72,643	<b>73,804</b>	1.0	<b>1.0</b>	1.6	30,844	<b>32,534</b>	1.1	<b>1.2</b>	5.5	30,941	<b>30,379</b>	1.4	<b>1.4</b>	-1.8
(再掲)医療機器賃借料	46,448	<b>46,450</b>	0.7	<b>0.6</b>	0.0	22,576	<b>24,150</b>	0.8	<b>0.9</b>	7.0	19,326	<b>18,772</b>	0.9	<b>0.9</b>	-2.9
8. 経費	336,041	<b>373,859</b>	4.8	<b>5.2</b>	11.3	151,182	<b>166,643</b>	5.5	<b>6.0</b>	10.2	151,473	<b>165,456</b>	7.1	<b>7.5</b>	9.2
(再掲)水道光熱費	109,545	<b>143,384</b>	1.6	<b>2.0</b>	30.9	49,854	<b>66,328</b>	1.8	<b>2.4</b>	33.0	38,821	<b>49,613</b>	1.8	<b>2.3</b>	27.8
9. その他の医業費用	155,689	<b>164,763</b>	2.2	<b>2.3</b>	5.8	88,793	<b>86,845</b>	3.2	<b>3.1</b>	-2.2	56,236	<b>60,742</b>	2.6	<b>2.8</b>	8.0
IV 損益差額(I+II-III)	-105,590	<b>-228,485</b>	-1.5	<b>-3.2</b>	-	-6,975	<b>-50,654</b>	-0.3	<b>-1.8</b>	-	-35,922	<b>-58,859</b>	-1.7	<b>-2.7</b>	-
(参考)「新型コロナウイルス感染症関連の補助金(従業員向け慰労金を除く)を含めた損益差額(IV+V)」	487,252	<b>298,511</b>	6.9	<b>4.2</b>	-	172,070	<b>112,642</b>	6.2	<b>4.0</b>	-	74,896	<b>64,488</b>	3.5	<b>2.9</b>	-
V その他の医業・介護関連収益	826,256	<b>771,879</b>	11.8	<b>10.8</b>	-6.6	265,509	<b>272,281</b>	9.6	<b>9.8</b>	2.6	173,637	<b>191,930</b>	8.1	<b>8.8</b>	10.5
V' (再掲)新型コロナウイルス感染症関連の補助金(従業員向け慰労金を除く)	592,842	<b>528,996</b>	8.4	<b>7.3</b>	-11.1	179,045	<b>163,295</b>	6.5	<b>5.9</b>	-8.8	110,818	<b>123,348</b>	5.2	<b>5.6</b>	11.3
V'' (再掲)看護職員等処遇改善事業補助金	2,314	<b>7,159</b>	0.0	<b>0.1</b>	209.4	922	<b>2,731</b>	0.0	<b>0.1</b>	196.2	178	<b>1,521</b>	0.0	<b>0.1</b>	754.5
VI その他の医業・介護関連費用	129,034	<b>121,731</b>	1.8	<b>1.7</b>	-5.7	60,735	<b>61,526</b>	2.2	<b>2.2</b>	1.3	37,906	<b>44,769</b>	1.8	<b>2.0</b>	18.1
VII 総損益差額(IV+V-VI)	591,632	<b>421,663</b>	8.4	<b>5.9</b>	-	197,799	<b>160,101</b>	7.2	<b>5.7</b>	-	99,808	<b>88,301</b>	4.6	<b>4.0</b>	-
(参考)「新型コロナウイルス感染症関連の補助金(従業員向け慰労金を除く)を除いた総損益差額(VII-V)」	-1,210	<b>-105,332</b>	0.0	<b>-1.5</b>	-	18,754	<b>-3,194</b>	0.7	<b>-0.1</b>	-	-11,010	<b>-35,046</b>	-0.5	<b>-1.6</b>	-
VIII 税金	-	-	-	-	-	-	-	-	-	-	-	-	-	-	-
IX 税引後の総損益差額(VII-VIII)	-	-	-	-	-	-	-	-	-	-	-	-	-	-	-
施設数	149	-	-	-	-	21	-	-	-	-	190	-	-	-	-
平均病床数	261	262	-	-	-	172	171	-	-	-	128	128	-	-	-

①一般病棟入院基本料算定病院（集計2）

（1施設当たり損益）

	(参考)国公立を除く														
	地域一般入院料1~2					地域一般入院料3					特別入院基本料				
	金額		構成比率		金額の伸比率	金額		構成比率		金額の伸比率	金額		構成比率		金額の伸比率
	前々年度	前年度	前々年度	前年度		前々年度	前年度	前々年度	前年度		前々年度	前年度	前々年度	前年度	
千円	千円	%	%	%	千円	千円	%	%	%	千円	千円	%	%	%	
I 医業収益	1,447,805	<b>1,475,070</b>	96.7	<b>96.8</b>	1.9	1,148,151	<b>1,144,168</b>	94.4	<b>94.5</b>	-0.3	1,312,503	<b>1,367,691</b>	96.5	<b>96.7</b>	4.2
1. 入院診療収益	934,302	<b>930,650</b>	62.4	<b>61.0</b>	-0.4	755,615	<b>755,245</b>	62.1	<b>62.4</b>	0.0	1,091,928	<b>1,137,698</b>	80.3	<b>80.4</b>	4.2
保険診療収益	904,433	<b>899,932</b>	60.4	<b>59.0</b>	-0.5	726,836	<b>729,162</b>	59.8	<b>60.2</b>	0.3	928,277	<b>951,071</b>	68.3	<b>67.2</b>	2.5
公害等診療収益	6,120	<b>6,028</b>	0.4	<b>0.4</b>	-1.5	4,496	<b>4,036</b>	0.4	<b>0.3</b>	-10.2	4,726	<b>6,098</b>	0.3	<b>0.4</b>	29.0
その他の診療収益	23,750	<b>24,689</b>	1.6	<b>1.6</b>	4.0	24,283	<b>22,047</b>	2.0	<b>1.8</b>	-9.2	158,925	<b>180,529</b>	11.7	<b>12.8</b>	13.6
2. 特別の療養環境収益	10,318	<b>8,899</b>	0.7	<b>0.6</b>	-13.8	9,834	<b>9,006</b>	0.8	<b>0.7</b>	-8.4	2,614	<b>2,828</b>	0.2	<b>0.2</b>	8.2
3. 外来診療収益	420,866	<b>436,968</b>	28.1	<b>28.7</b>	3.8	306,462	<b>307,783</b>	25.2	<b>25.4</b>	0.4	176,897	<b>183,312</b>	13.0	<b>13.0</b>	3.6
保険診療収益	385,514	<b>404,759</b>	25.8	<b>26.6</b>	5.0	291,370	<b>294,221</b>	24.0	<b>24.3</b>	1.0	136,737	<b>140,467</b>	10.1	<b>9.9</b>	2.7
公害等診療収益	3,658	<b>4,166</b>	0.2	<b>0.3</b>	13.9	4,444	<b>4,568</b>	0.4	<b>0.4</b>	2.8	7,796	<b>7,797</b>	0.6	<b>0.6</b>	0.0
その他の診療収益	31,694	<b>28,043</b>	2.1	<b>1.8</b>	-11.5	10,648	<b>8,993</b>	0.9	<b>0.7</b>	-15.5	32,364	<b>35,048</b>	2.4	<b>2.5</b>	8.3
4. その他の医業収益	82,318	<b>98,553</b>	5.5	<b>6.5</b>	19.7	76,240	<b>72,134</b>	6.3	<b>6.0</b>	-5.4	41,065	<b>43,853</b>	3.0	<b>3.1</b>	6.8
II 介護収益	48,656	<b>49,393</b>	3.3	<b>3.2</b>	1.5	67,801	<b>66,936</b>	5.6	<b>5.5</b>	-1.3	47,005	<b>46,856</b>	3.5	<b>3.3</b>	-0.3
III 医業・介護費用	1,497,330	<b>1,543,439</b>	100.1	<b>101.2</b>	3.1	1,217,978	<b>1,223,734</b>	100.2	<b>101.0</b>	0.5	1,180,574	<b>1,242,921</b>	86.8	<b>87.9</b>	5.3
1. 給与費	890,639	<b>902,894</b>	59.5	<b>59.2</b>	1.4	741,278	<b>739,729</b>	61.0	<b>61.1</b>	-0.2	791,633	<b>818,948</b>	58.2	<b>57.9</b>	3.5
2. 医薬品費	113,886	<b>117,919</b>	7.6	<b>7.7</b>	3.5	99,296	<b>100,106</b>	8.2	<b>8.3</b>	0.8	43,078	<b>53,099</b>	3.2	<b>3.8</b>	23.3
3. 給食用材料費	17,558	<b>17,752</b>	1.2	<b>1.2</b>	1.1	19,147	<b>19,025</b>	1.6	<b>1.6</b>	-0.6	19,762	<b>19,481</b>	1.5	<b>1.4</b>	-1.4
4. 診療材料費・医療消耗器具備品費	98,455	<b>97,998</b>	6.6	<b>6.4</b>	-0.5	57,561	<b>59,400</b>	4.7	<b>4.9</b>	3.2	49,531	<b>50,994</b>	3.6	<b>3.6</b>	3.0
5. 委託費	96,577	<b>106,472</b>	6.5	<b>7.0</b>	10.2	71,126	<b>70,699</b>	5.8	<b>5.8</b>	-0.6	95,296	<b>97,234</b>	7.0	<b>6.9</b>	2.0
(再掲)給食委託費	23,156	<b>22,902</b>	1.5	<b>1.5</b>	-1.1	18,318	<b>18,292</b>	1.5	<b>1.5</b>	-0.1	23,156	<b>26,945</b>	1.7	<b>1.9</b>	16.4
(再掲)人材委託費	14,072	<b>19,688</b>	0.9	<b>1.3</b>	39.9	13,062	<b>12,831</b>	1.1	<b>1.1</b>	-1.8	353	<b>489</b>	0.0	<b>0.0</b>	38.5
(再掲)紹介手数料	2,159	<b>2,354</b>	0.1	<b>0.2</b>	9.0	2,940	<b>3,674</b>	0.2	<b>0.3</b>	25.0	353	<b>277</b>	0.0	<b>0.0</b>	-21.5
6. 減価償却費	73,933	<b>73,926</b>	4.9	<b>4.8</b>	0.0	48,596	<b>49,007</b>	4.0	<b>4.0</b>	0.8	44,335	<b>46,790</b>	3.3	<b>3.3</b>	5.5
(再掲)建物減価償却費	19,824	<b>20,052</b>	1.3	<b>1.3</b>	1.2	17,253	<b>16,728</b>	1.4	<b>1.4</b>	-3.0	16,282	<b>16,185</b>	1.2	<b>1.1</b>	-0.6
(再掲)医療機器減価償却費	14,046	<b>15,069</b>	0.9	<b>1.0</b>	7.3	10,888	<b>11,595</b>	0.9	<b>1.0</b>	6.5	10,191	<b>10,639</b>	0.7	<b>0.8</b>	4.4
7. 設備関係費	61,335	<b>64,305</b>	4.1	<b>4.2</b>	4.8	57,083	<b>53,470</b>	4.7	<b>4.4</b>	-6.3	41,661	<b>41,552</b>	3.1	<b>2.9</b>	-0.3
(再掲)設備機器賃借料	20,174	<b>20,602</b>	1.3	<b>1.4</b>	2.1	18,450	<b>17,153</b>	1.5	<b>1.4</b>	-7.0	9,772	<b>10,353</b>	0.7	<b>0.7</b>	5.9
(再掲)医療機器賃借料	8,801	<b>9,773</b>	0.6	<b>0.6</b>	11.0	11,869	<b>10,996</b>	1.0	<b>0.9</b>	-7.4	6,771	<b>7,102</b>	0.5	<b>0.5</b>	4.9
8. 経費	91,293	<b>105,125</b>	6.1	<b>6.9</b>	15.2	93,881	<b>99,894</b>	7.7	<b>8.2</b>	6.4	72,670	<b>86,576</b>	5.3	<b>6.1</b>	19.1
(再掲)水道光熱費	25,533	<b>33,175</b>	1.7	<b>2.2</b>	29.9	24,826	<b>31,753</b>	2.0	<b>2.6</b>	27.9	19,243	<b>24,213</b>	1.4	<b>1.7</b>	25.8
9. その他の医業費用	53,655	<b>57,048</b>	3.6	<b>3.7</b>	6.3	30,010	<b>32,403</b>	2.5	<b>2.7</b>	8.0	22,607	<b>28,246</b>	1.7	<b>2.0</b>	24.9
IV 損益差額(I+II-III)	-869	<b>-18,976</b>	-0.1	<b>-1.2</b>	-	-2,026	<b>-12,630</b>	-0.2	<b>-1.0</b>	-	178,934	<b>171,625</b>	13.2	<b>12.1</b>	-
(参考)「新型コロナウイルス感染症関連の補助金(従業員向け慰労金を除く)を含めた損益差額(IV+V)	70,785	<b>69,150</b>	4.7	<b>4.5</b>	-	26,756	<b>27,043</b>	2.2	<b>2.2</b>	-	196,369	<b>183,049</b>	14.4	<b>12.9</b>	-
V その他の医業・介護関連収益	114,038	<b>127,213</b>	7.6	<b>8.3</b>	11.6	68,297	<b>81,387</b>	5.6	<b>6.7</b>	19.2	42,048	<b>27,776</b>	3.1	<b>2.0</b>	-33.9
V' (再掲)「新型コロナウイルス感染症関連の補助金(従業員向け慰労金を除く)	71,654	<b>88,126</b>	4.8	<b>5.8</b>	23.0	28,782	<b>39,673</b>	2.4	<b>3.3</b>	37.8	17,435	<b>11,424</b>	1.3	<b>0.8</b>	-34.5
V'' (再掲)看護職員等処遇改善事業補助金	26	<b>455</b>	0.0	<b>0.0</b>	1,650.0	2	<b>152</b>	0.0	<b>0.0</b>	7,500.0	0	<b>0</b>	0.0	<b>0.0</b>	-
VI その他の医業・介護関連費用	33,442	<b>31,306</b>	2.2	<b>2.1</b>	-6.4	23,273	<b>24,186</b>	1.9	<b>2.0</b>	3.9	10,669	<b>7,853</b>	0.8	<b>0.6</b>	-26.4
VII 総損益差額(IV+V-VI)	79,727	<b>76,931</b>	5.3	<b>5.0</b>	-	42,997	<b>44,571</b>	3.5	<b>3.7</b>	-	210,313	<b>191,548</b>	15.5	<b>13.5</b>	-
(参考)「新型コロナウイルス感染症関連の補助金(従業員向け慰労金を除く)を除いた総損益差額(VII-V)	8,074	<b>-11,195</b>	0.5	<b>-0.7</b>	-	14,215	<b>4,898</b>	1.2	<b>0.4</b>	-	192,878	<b>180,124</b>	14.2	<b>12.7</b>	-
VIII 税金	-	-	-	-	-	-	-	-	-	-	-	-	-	-	-
IX 税引後の総損益差額(VII-VIII)	-	-	-	-	-	-	-	-	-	-	-	-	-	-	-
施設数	42	-	-	-	-	60	-	-	-	-	7	-	-	-	-
平均病床数	107	106	-	-	-	112	112	-	-	-	125	125	-	-	-

## ①一般病棟入院基本料算定病院（集計2）

（1施設当たり損益）

	（参考）国公立を除く				
	病棟ごと				
	金額		構成比率		金額の 伸び率
	前々年(度)	前年(度)	前々年(度)	前年(度)	
	千円	千円	%	%	
I 医業収益	1,332,955	<b>1,283,410</b>	96.1	<b>96.1</b>	-3.7
1. 入院診療収益	1,074,351	<b>1,049,929</b>	77.5	<b>78.6</b>	-2.3
保険診療収益	1,038,998	<b>1,018,108</b>	74.9	<b>76.2</b>	-2.0
公害等診療収益	22,813	<b>19,196</b>	1.6	<b>1.4</b>	-15.9
その他の診療収益	12,540	<b>12,625</b>	0.9	<b>0.9</b>	0.7
2. 特別の療養環境収益	6,504	<b>6,407</b>	0.5	<b>0.5</b>	-1.5
3. 外来診療収益	249,556	<b>234,211</b>	18.0	<b>17.5</b>	-6.1
保険診療収益	226,811	<b>212,065</b>	16.4	<b>15.9</b>	-6.5
公害等診療収益	4,542	<b>4,493</b>	0.3	<b>0.3</b>	-1.1
その他の診療収益	18,202	<b>17,652</b>	1.3	<b>1.3</b>	-3.0
4. その他の医業収益	2,545	<b>-7,137</b>	0.2	<b>-0.5</b>	-380.4
II 介護収益	54,014	<b>52,689</b>	3.9	<b>3.9</b>	-2.5
III 医業・介護費用	1,353,884	<b>1,380,382</b>	97.6	<b>103.3</b>	2.0
1. 給与費	923,381	<b>923,949</b>	66.6	<b>69.2</b>	0.1
2. 医薬品費	71,115	<b>67,142</b>	5.1	<b>5.0</b>	-5.6
3. 給食用材料費	14,694	<b>15,325</b>	1.1	<b>1.1</b>	4.3
4. 診療材料費・医療消耗器具備品費	55,801	<b>52,501</b>	4.0	<b>3.9</b>	-5.9
5. 委託費	58,736	<b>57,785</b>	4.2	<b>4.3</b>	-1.6
(再掲)給食委託費	24,016	<b>24,172</b>	1.7	<b>1.8</b>	0.6
(再掲)人材委託費	8,729	<b>8,673</b>	0.6	<b>0.6</b>	-0.6
(再掲)紹介手数料	3,920	<b>3,491</b>	0.3	<b>0.3</b>	-10.9
6. 減価償却費	59,684	<b>60,054</b>	4.3	<b>4.5</b>	0.6
(再掲)建物減価償却費	24,332	<b>23,637</b>	1.8	<b>1.8</b>	-2.9
(再掲)医療機器減価償却費	12,553	<b>15,111</b>	0.9	<b>1.1</b>	20.4
7. 設備関係費	57,887	<b>59,547</b>	4.2	<b>4.5</b>	2.9
(再掲)設備機器賃借料	13,876	<b>12,984</b>	1.0	<b>1.0</b>	-6.4
(再掲)医療機器賃借料	10,017	<b>10,178</b>	0.7	<b>0.8</b>	1.6
8. 経費	98,855	<b>131,349</b>	7.1	<b>9.8</b>	32.9
(再掲)水道光熱費	21,390	<b>29,754</b>	1.5	<b>2.2</b>	39.1
9. その他の医業費用	13,731	<b>12,729</b>	1.0	<b>1.0</b>	-7.3
IV 損益差額（I＋II－III）	33,085	<b>-44,284</b>	2.4	<b>-3.3</b>	—
(参考)「新型コロナウイルス感染症関連の補助金 (従業員向け慰労金を除く)を含めた 損益差額(IV＋V)」	44,992	<b>-13,566</b>	3.2	<b>-1.0</b>	—
V その他の医業・介護関連収益	37,451	<b>78,359</b>	2.7	<b>5.9</b>	109.2
V' (再掲)新型コロナウイルス感染症関連の補助金 (従業員向け慰労金を除く)	11,907	<b>30,718</b>	0.9	<b>2.3</b>	158.0
V'' (再掲)看護職員等処遇改善事業補助金	0	<b>584</b>	0.0	<b>0.0</b>	—
VI その他の医業・介護関連費用	25,432	<b>65,284</b>	1.8	<b>4.9</b>	156.7
VII 総損益差額(IV＋V－VI)	45,103	<b>-31,209</b>	3.3	<b>-2.3</b>	—
(参考)「新型コロナウイルス感染症関連の補助金 (従業員向け慰労金を除く)を除いた 総損益差額(VII－V)」	33,196	<b>-61,927</b>	2.4	<b>-4.6</b>	—
VIII 税金	—	—	—	—	—
IX 税引後の総損益差額(VII－VIII)	—	—	—	—	—
施設数	6				
平均病床数	104				

②療養病棟入院基本料算定病院（集計②）

（1施設当たり損益）

	療養病棟入院基本料算定病院														
	療養病棟入院基本料1					療養病棟入院基本料2					特別入院基本料				
	金額		構成比率		金額の伸比率	金額		構成比率		金額の伸比率	金額		構成比率		金額の伸比率
	前々年度	前年度	前々年度	前年度		前々年度	前年度	前々年度	前年度		前々年度	前年度	前々年度	前年度	
千円	千円	%	%	%	千円	千円	%	%	%	千円	千円	%	%	%	
I 医業収益	1,704,246	<b>1,726,189</b>	95.4	<b>95.6</b>	1.3	1,148,708	<b>1,163,382</b>	92.8	<b>93.1</b>	1.3	1,091,725	<b>1,087,046</b>	98.4	<b>98.2</b>	-0.4
1. 入院診療収益	1,275,389	<b>1,287,395</b>	71.4	<b>71.3</b>	0.9	828,753	<b>834,917</b>	67.0	<b>66.8</b>	0.7	867,548	<b>863,391</b>	78.2	<b>78.0</b>	-0.5
保険診療収益	1,252,279	<b>1,266,128</b>	70.1	<b>70.1</b>	1.1	812,632	<b>819,231</b>	65.7	<b>65.6</b>	0.8	831,471	<b>819,672</b>	74.9	<b>74.0</b>	-1.4
公害等診療収益	9,355	<b>8,168</b>	0.5	<b>0.5</b>	-12.7	7,926	<b>7,068</b>	0.6	<b>0.6</b>	-10.8	33,822	<b>41,133</b>	3.0	<b>3.7</b>	21.6
その他の診療収益	13,755	<b>13,099</b>	0.8	<b>0.7</b>	-4.8	8,196	<b>8,618</b>	0.7	<b>0.7</b>	5.1	2,255	<b>2,587</b>	0.2	<b>0.2</b>	14.7
2. 特別の療養環境収益	11,928	<b>10,974</b>	0.7	<b>0.6</b>	-8.0	7,867	<b>7,341</b>	0.6	<b>0.6</b>	-6.7	2,650	<b>2,646</b>	0.2	<b>0.2</b>	-0.2
3. 外来診療収益	348,680	<b>357,330</b>	19.5	<b>19.8</b>	2.5	218,611	<b>229,994</b>	17.7	<b>18.4</b>	5.2	212,926	<b>211,411</b>	19.2	<b>19.1</b>	-0.7
保険診療収益	333,749	<b>342,573</b>	18.7	<b>19.0</b>	2.6	203,684	<b>215,380</b>	16.5	<b>17.2</b>	5.7	186,080	<b>183,864</b>	16.8	<b>16.6</b>	-1.2
公害等診療収益	4,224	<b>4,385</b>	0.2	<b>0.2</b>	3.8	7,291	<b>7,500</b>	0.6	<b>0.6</b>	2.9	14,389	<b>17,759</b>	1.3	<b>1.6</b>	23.4
その他の診療収益	10,708	<b>10,372</b>	0.6	<b>0.6</b>	-3.1	7,636	<b>7,114</b>	0.6	<b>0.6</b>	-6.8	12,457	<b>9,788</b>	1.1	<b>0.9</b>	-21.4
4. その他の医業収益	68,249	<b>70,490</b>	3.8	<b>3.9</b>	3.3	93,477	<b>91,130</b>	7.6	<b>7.3</b>	-2.5	8,602	<b>9,597</b>	0.8	<b>0.9</b>	11.6
II 介護収益	82,490	<b>80,335</b>	4.6	<b>4.4</b>	-2.6	89,038	<b>86,185</b>	7.2	<b>6.9</b>	-3.2	17,825	<b>20,233</b>	1.6	<b>1.8</b>	13.5
III 医業・介護費用	1,768,833	<b>1,804,351</b>	99.0	<b>99.9</b>	2.0	1,345,786	<b>1,368,511</b>	108.7	<b>109.5</b>	1.7	1,108,800	<b>1,130,635</b>	99.9	<b>102.1</b>	2.0
1. 給与費	1,099,785	<b>1,112,492</b>	61.6	<b>61.6</b>	1.2	843,884	<b>842,012</b>	68.2	<b>67.4</b>	-0.2	733,229	<b>752,690</b>	66.1	<b>68.0</b>	2.7
2. 医薬品費	116,163	<b>119,863</b>	6.5	<b>6.6</b>	3.2	81,153	<b>89,135</b>	6.6	<b>7.1</b>	9.8	38,940	<b>39,407</b>	3.5	<b>3.6</b>	1.2
3. 給食用材料費	23,022	<b>23,576</b>	1.3	<b>1.3</b>	2.4	22,000	<b>21,505</b>	1.8	<b>1.7</b>	-2.3	22,449	<b>21,464</b>	2.0	<b>1.9</b>	-4.4
4. 診療材料費・医療消耗器具備品費	96,535	<b>98,702</b>	5.4	<b>5.5</b>	2.2	53,658	<b>56,012</b>	4.3	<b>4.5</b>	4.4	54,784	<b>57,509</b>	4.9	<b>5.2</b>	5.0
5. 委託費	112,104	<b>113,287</b>	6.3	<b>6.3</b>	1.1	100,361	<b>102,945</b>	8.1	<b>8.2</b>	2.6	44,598	<b>43,252</b>	4.0	<b>3.9</b>	-3.0
(再掲)給食委託費	31,539	<b>31,200</b>	1.8	<b>1.7</b>	-1.1	28,178	<b>28,678</b>	2.3	<b>2.3</b>	1.8	9,379	<b>8,378</b>	0.8	<b>0.8</b>	-10.7
(再掲)人材委託費	14,938	<b>16,234</b>	0.8	<b>0.9</b>	8.7	10,311	<b>10,730</b>	0.8	<b>0.9</b>	4.1	6,954	<b>4,166</b>	0.6	<b>0.4</b>	-40.1
(再掲)紹介手数料	3,214	<b>3,527</b>	0.2	<b>0.2</b>	9.7	1,644	<b>1,665</b>	0.1	<b>0.1</b>	1.3	0	<b>0</b>	0.0	<b>0.0</b>	—
6. 減価償却費	81,233	<b>83,697</b>	4.5	<b>4.6</b>	3.0	75,088	<b>75,180</b>	6.1	<b>6.0</b>	0.1	62,546	<b>52,881</b>	5.6	<b>4.8</b>	-15.5
(再掲)建物減価償却費	29,402	<b>30,127</b>	1.6	<b>1.7</b>	2.5	32,537	<b>33,410</b>	2.6	<b>2.7</b>	2.7	19,170	<b>17,583</b>	1.7	<b>1.6</b>	-8.3
(再掲)医療機器減価償却費	18,510	<b>19,683</b>	1.0	<b>1.1</b>	6.3	18,609	<b>17,301</b>	1.5	<b>1.4</b>	-7.0	6,339	<b>10,051</b>	0.6	<b>0.9</b>	58.6
7. 設備関係費	71,786	<b>70,068</b>	4.0	<b>3.9</b>	-2.4	57,612	<b>59,742</b>	4.7	<b>4.8</b>	3.7	38,244	<b>42,861</b>	3.4	<b>3.9</b>	12.1
(再掲)設備機器賃借料	19,493	<b>18,913</b>	1.1	<b>1.0</b>	-3.0	14,875	<b>14,651</b>	1.2	<b>1.2</b>	-1.5	3,911	<b>3,836</b>	0.4	<b>0.3</b>	-1.9
(再掲)医療機器賃借料	10,507	<b>10,054</b>	0.6	<b>0.6</b>	-4.3	7,751	<b>7,735</b>	0.6	<b>0.6</b>	-0.2	1,820	<b>1,838</b>	0.2	<b>0.2</b>	1.0
8. 経費	123,348	<b>135,200</b>	6.9	<b>7.5</b>	9.6	86,566	<b>95,160</b>	7.0	<b>7.6</b>	9.9	113,251	<b>119,338</b>	10.2	<b>10.8</b>	5.4
(再掲)水道光熱費	33,806	<b>43,215</b>	1.9	<b>2.4</b>	27.8	30,520	<b>37,281</b>	2.5	<b>3.0</b>	22.2	22,862	<b>26,539</b>	2.1	<b>2.4</b>	16.1
9. その他の医業費用	44,858	<b>47,467</b>	2.5	<b>2.6</b>	5.8	25,464	<b>26,820</b>	2.1	<b>2.1</b>	5.3	759	<b>1,232</b>	0.1	<b>0.1</b>	62.3
IV 損益差額(I+II-III)	17,904	<b>2,173</b>	1.0	<b>0.1</b>	—	-108,039	<b>-118,944</b>	-8.7	<b>-9.5</b>	—	751	<b>-23,356</b>	0.1	<b>-2.1</b>	—
(参考)「新型コロナウイルス感染症関連の補助金(従業員向け慰労金を除く)を含めた損益差額(IV+V)」	85,640	<b>75,536</b>	4.8	<b>4.2</b>	—	-66,648	<b>-68,154</b>	-5.4	<b>-5.5</b>	—	4,128	<b>10,124</b>	0.4	<b>0.9</b>	—
V その他の医業・介護関連収益	148,538	<b>143,984</b>	8.3	<b>8.0</b>	-3.1	209,677	<b>177,414</b>	16.9	<b>14.2</b>	-15.4	23,945	<b>53,122</b>	2.2	<b>4.8</b>	121.9
V' (再掲)「新型コロナウイルス感染症関連の補助金(従業員向け慰労金を除く)」	67,737	<b>73,363</b>	3.8	<b>4.1</b>	8.3	41,391	<b>50,790</b>	3.3	<b>4.1</b>	22.7	3,377	<b>33,480</b>	0.3	<b>3.0</b>	891.4
V'' (再掲)看護職員等処遇改善事業補助金	268	<b>1,039</b>	0.0	<b>0.1</b>	287.7	24	<b>606</b>	0.0	<b>0.0</b>	2,425.0	0	<b>0</b>	0.0	<b>0.0</b>	—
VI その他の医業・介護関連費用	43,688	<b>43,068</b>	2.4	<b>2.4</b>	-1.4	32,285	<b>29,292</b>	2.6	<b>2.3</b>	-9.3	7,700	<b>11,834</b>	0.7	<b>1.1</b>	53.7
VII 総損益差額(IV+V-VI)	122,753	<b>103,090</b>	6.9	<b>5.7</b>	—	69,353	<b>29,178</b>	5.6	<b>2.3</b>	—	16,996	<b>17,931</b>	1.5	<b>1.6</b>	—
(参考)「新型コロナウイルス感染症関連の補助金(従業員向け慰労金を除く)を除いた総損益差額(VII-V')」	55,017	<b>29,728</b>	3.1	<b>1.6</b>	—	27,962	<b>-21,612</b>	2.3	<b>-1.7</b>	—	13,618	<b>-15,549</b>	1.2	<b>-1.4</b>	—
VIII 税金	—	—	—	—	—	—	—	—	—	—	—	—	—	—	—
IX 税引後の総損益差額(VII-VIII)	—	—	—	—	—	—	—	—	—	—	—	—	—	—	—
施設数	353	—	—	—	—	65	—	—	—	—	3	—	—	—	—
平均病床数	147	146	—	—	—	133	132	—	—	—	84	84	—	—	—

②療養病棟入院基本料算定病院（集計②）

（1施設当たり損益）

	(参考) 国立を除く														
	療養病棟入院基本料1					療養病棟入院基本料2					特別入院基本料				
	金額		構成比率		金額の伸比率	金額		構成比率		金額の伸比率	金額		構成比率		金額の伸比率
	前々年度	前年度	前々年度	前年度		前々年度	前年度	前々年度	前年度		前々年度	前年度	前々年度	前年度	
千円	千円	%	%	%	千円	千円	%	%	%	千円	千円	%	%	%	
I 医業収益	1,723,146	<b>1,747,213</b>	95.3	<b>95.4</b>	1.4	1,129,561	<b>1,139,475</b>	91.9	<b>92.3</b>	0.9	1,091,725	<b>1,087,046</b>	98.4	<b>98.2</b>	-0.4
1. 入院診療収益	1,303,520	<b>1,317,028</b>	72.1	<b>71.9</b>	1.0	856,023	<b>859,849</b>	69.7	<b>69.6</b>	0.4	867,548	<b>863,391</b>	78.2	<b>78.0</b>	-0.5
保険診療収益	1,279,928	<b>1,295,331</b>	70.8	<b>70.7</b>	1.2	836,566	<b>840,620</b>	68.1	<b>68.1</b>	0.5	831,471	<b>819,672</b>	74.9	<b>74.0</b>	-1.4
公害等診療収益	9,690	<b>8,491</b>	0.5	<b>0.5</b>	-12.4	8,892	<b>8,124</b>	0.7	<b>0.7</b>	-8.6	33,822	<b>41,133</b>	3.0	<b>3.7</b>	21.6
その他の診療収益	13,902	<b>13,206</b>	0.8	<b>0.7</b>	-5.0	10,564	<b>11,105</b>	0.9	<b>0.9</b>	5.1	2,255	<b>2,587</b>	0.2	<b>0.2</b>	14.7
2. 特別の療養環境収益	12,546	<b>11,553</b>	0.7	<b>0.6</b>	-7.9	9,179	<b>8,449</b>	0.7	<b>0.7</b>	-8.0	2,650	<b>2,646</b>	0.2	<b>0.2</b>	-0.2
3. 外来診療収益	341,437	<b>350,158</b>	18.9	<b>19.1</b>	2.6	176,285	<b>183,527</b>	14.4	<b>14.9</b>	4.1	212,926	<b>211,411</b>	19.2	<b>19.1</b>	-0.7
保険診療収益	325,671	<b>334,586</b>	18.0	<b>18.3</b>	2.7	159,604	<b>167,074</b>	13.0	<b>13.5</b>	4.7	186,080	<b>183,864</b>	16.8	<b>16.6</b>	-1.2
公害等診療収益	4,427	<b>4,596</b>	0.2	<b>0.3</b>	3.8	8,952	<b>9,331</b>	0.7	<b>0.8</b>	4.2	14,389	<b>17,759</b>	1.3	<b>1.6</b>	23.4
その他の診療収益	11,338	<b>10,976</b>	0.6	<b>0.6</b>	-3.2	7,730	<b>7,122</b>	0.6	<b>0.6</b>	-7.9	12,457	<b>9,788</b>	1.1	<b>0.9</b>	-21.4
4. その他の医業収益	65,643	<b>68,475</b>	3.6	<b>3.7</b>	4.3	88,074	<b>87,650</b>	7.2	<b>7.1</b>	-0.5	8,602	<b>9,597</b>	0.8	<b>0.9</b>	11.6
II 介護収益	85,867	<b>83,649</b>	4.7	<b>4.6</b>	-2.6	98,899	<b>95,661</b>	8.1	<b>7.7</b>	-3.3	17,825	<b>20,233</b>	1.6	<b>1.8</b>	13.5
III 医業・介護費用	1,769,001	<b>1,804,598</b>	97.8	<b>98.6</b>	2.0	1,234,524	<b>1,248,978</b>	100.5	<b>101.1</b>	1.2	1,108,800	<b>1,130,635</b>	99.9	<b>102.1</b>	2.0
1. 給与費	1,102,081	<b>1,114,738</b>	60.9	<b>60.9</b>	1.1	788,354	<b>780,170</b>	64.2	<b>63.2</b>	-1.0	733,229	<b>752,690</b>	66.1	<b>68.0</b>	2.7
2. 医薬品費	115,046	<b>119,180</b>	6.4	<b>6.5</b>	3.6	74,272	<b>78,648</b>	6.0	<b>6.4</b>	5.9	38,940	<b>39,407</b>	3.5	<b>3.6</b>	1.2
3. 給食用材料費	23,850	<b>24,445</b>	1.3	<b>1.3</b>	2.5	23,932	<b>23,181</b>	1.9	<b>1.9</b>	-3.1	22,449	<b>21,464</b>	2.0	<b>1.9</b>	-4.4
4. 診療材料費・医療消耗器具備品費	97,168	<b>99,175</b>	5.4	<b>5.4</b>	2.1	47,213	<b>50,323</b>	3.8	<b>4.1</b>	6.6	54,784	<b>57,509</b>	4.9	<b>5.2</b>	5.0
5. 委託費	108,450	<b>109,401</b>	6.0	<b>6.0</b>	0.9	79,901	<b>82,920</b>	6.5	<b>6.7</b>	3.8	44,598	<b>43,252</b>	4.0	<b>3.9</b>	-3.0
(再掲)給食委託費	31,593	<b>31,217</b>	1.7	<b>1.7</b>	-1.2	27,330	<b>28,506</b>	2.2	<b>2.3</b>	4.3	9,379	<b>8,378</b>	0.8	<b>0.8</b>	-10.7
(再掲)人材委託費	14,788	<b>16,153</b>	0.8	<b>0.9</b>	9.2	6,437	<b>6,896</b>	0.5	<b>0.6</b>	7.1	6,954	<b>4,166</b>	0.6	<b>0.4</b>	-40.1
(再掲)紹介手数料	3,356	<b>3,721</b>	0.2	<b>0.2</b>	10.9	1,981	<b>1,965</b>	0.2	<b>0.2</b>	-0.8	0	<b>0</b>	0.0	<b>0.0</b>	—
6. 減価償却費	78,065	<b>80,456</b>	4.3	<b>4.4</b>	3.1	49,616	<b>51,048</b>	4.0	<b>4.1</b>	2.9	62,546	<b>52,881</b>	5.6	<b>4.8</b>	-15.5
(再掲)建物減価償却費	27,681	<b>28,420</b>	1.5	<b>1.6</b>	2.7	17,524	<b>17,978</b>	1.4	<b>1.5</b>	2.6	19,170	<b>17,583</b>	1.7	<b>1.6</b>	-8.3
(再掲)医療機器減価償却費	16,259	<b>17,375</b>	0.9	<b>0.9</b>	6.9	8,649	<b>8,894</b>	0.7	<b>0.7</b>	2.8	6,339	<b>10,051</b>	0.6	<b>0.9</b>	58.6
7. 設備関係費	73,855	<b>72,052</b>	4.1	<b>3.9</b>	-2.4	59,753	<b>62,067</b>	4.9	<b>5.0</b>	3.9	38,244	<b>42,861</b>	3.4	<b>3.9</b>	12.1
(再掲)設備機器賃借料	19,520	<b>18,953</b>	1.1	<b>1.0</b>	-2.9	12,805	<b>12,447</b>	1.0	<b>1.0</b>	-2.8	3,911	<b>3,836</b>	0.4	<b>0.3</b>	-1.9
(再掲)医療機器賃借料	10,569	<b>10,103</b>	0.6	<b>0.6</b>	-4.4	7,792	<b>7,615</b>	0.6	<b>0.6</b>	-2.3	1,820	<b>1,838</b>	0.2	<b>0.2</b>	1.0
8. 経費	125,574	<b>137,523</b>	6.9	<b>7.5</b>	9.5	85,687	<b>93,589</b>	7.0	<b>7.6</b>	9.2	113,251	<b>119,338</b>	10.2	<b>10.8</b>	5.4
(再掲)水道光熱費	33,864	<b>43,170</b>	1.9	<b>2.4</b>	27.5	27,143	<b>31,542</b>	2.2	<b>2.6</b>	16.2	22,862	<b>26,539</b>	2.1	<b>2.4</b>	16.1
9. その他の医業費用	44,911	<b>47,631</b>	2.5	<b>2.6</b>	6.1	25,797	<b>27,031</b>	2.1	<b>2.2</b>	4.8	759	<b>1,232</b>	0.1	<b>0.1</b>	62.3
IV 損益差額(I+II-III)	40,012	<b>26,264</b>	2.2	<b>1.4</b>	—	-6,064	<b>-13,841</b>	-0.5	<b>-1.1</b>	—	751	<b>-23,356</b>	0.1	<b>-2.1</b>	—
(参考)「新型コロナウイルス感染症関連の補助金(従業員向け慰労金を除く)を含めた損益差額(IV+V)	103,648	<b>93,953</b>	5.7	<b>5.1</b>	—	12,744	<b>18,875</b>	1.0	<b>1.5</b>	—	4,128	<b>10,124</b>	0.4	<b>0.9</b>	—
V その他の医業・介護関連収益	126,214	<b>121,750</b>	7.0	<b>6.6</b>	-3.5	54,524	<b>68,681</b>	4.4	<b>5.6</b>	26.0	23,945	<b>53,122</b>	2.2	<b>4.8</b>	121.9
V' (再掲)新型コロナウイルス感染症関連の補助金(従業員向け慰労金を除く)	63,636	<b>67,690</b>	3.5	<b>3.7</b>	6.4	18,808	<b>32,716</b>	1.5	<b>2.6</b>	73.9	3,377	<b>33,480</b>	0.3	<b>3.0</b>	891.4
V'' (再掲)看護職員等処遇改善事業補助金	284	<b>1,024</b>	0.0	<b>0.1</b>	260.6	31	<b>494</b>	0.0	<b>0.0</b>	1,493.5	0	<b>0</b>	0.0	<b>0.0</b>	—
VI その他の医業・介護関連費用	42,684	<b>41,991</b>	2.4	<b>2.3</b>	-1.6	23,027	<b>20,134</b>	1.9	<b>1.6</b>	-12.6	7,700	<b>11,834</b>	0.7	<b>1.1</b>	53.7
VII 総損益差額(IV+V-VI)	123,541	<b>106,023</b>	6.8	<b>5.8</b>	—	25,433	<b>34,706</b>	2.1	<b>2.8</b>	—	16,996	<b>17,931</b>	1.5	<b>1.6</b>	—
(参考)「新型コロナウイルス感染症関連の補助金(従業員向け慰労金を除く)を除いた総損益差額(VII-V')	59,906	<b>38,333</b>	3.3	<b>2.1</b>	—	6,625	<b>1,990</b>	0.5	<b>0.2</b>	—	13,618	<b>-15,549</b>	1.2	<b>-1.4</b>	—
VIII 税金	—	—	—	—	—	—	—	—	—	—	—	—	—	—	—
IX 税引後の総損益差額(VII-VIII)	—	—	—	—	—	—	—	—	—	—	—	—	—	—	—
施設数	331	—	—	—	—	50	—	—	—	—	3	—	—	—	—
平均病床数	149	149	—	—	—	140	140	—	—	—	84	84	—	—	—

③結核病棟入院基本料算定病院（集計2）

（1施設当たり損益）

	結核病棟入院基本料算定病院														
	7 対 1					10 対 1					13 対 1				
	金額		構成比率		金額の伸び率	金額		構成比率		金額の伸び率	金額		構成比率		金額の伸び率
	前々年度	前年度	前々年度	前年度		前々年度	前年度	前々年度	前年度		前々年度	前年度	前々年度	前年度	
千円	千円	%	%	千円	千円	%	%	千円	千円	%	%				
I 医業収益	7,485,880	<b>7,625,654</b>	99.1	<b>99.1</b>	1.9	5,039,925	<b>5,149,574</b>	99.2	<b>99.2</b>	2.2	*	*	*	*	—
1. 入院診療収益	4,693,205	<b>4,758,908</b>	62.1	<b>61.8</b>	1.4	3,226,069	<b>3,263,468</b>	63.5	<b>62.9</b>	1.2	*	*	*	*	—
保険診療収益	4,624,320	<b>4,683,307</b>	61.2	<b>60.9</b>	1.3	3,169,349	<b>3,223,504</b>	62.4	<b>62.1</b>	1.7	*	*	*	*	—
公害等診療収益	30,007	<b>37,885</b>	0.4	<b>0.5</b>	26.3	26,131	<b>19,074</b>	0.5	<b>0.4</b>	-27.0	*	*	*	*	—
その他の診療収益	38,878	<b>37,717</b>	0.5	<b>0.5</b>	-3.0	30,590	<b>20,889</b>	0.6	<b>0.4</b>	-31.7	*	*	*	*	—
2. 特別の療養環境収益	89,494	<b>87,346</b>	1.2	<b>1.1</b>	-2.4	17,700	<b>17,058</b>	0.3	<b>0.3</b>	-3.6	*	*	*	*	—
3. 外来診療収益	2,278,926	<b>2,362,723</b>	30.2	<b>30.7</b>	3.7	1,625,692	<b>1,704,438</b>	32.0	<b>32.8</b>	4.8	*	*	*	*	—
保険診療収益	2,211,277	<b>2,301,492</b>	29.3	<b>29.9</b>	4.1	1,620,306	<b>1,697,565</b>	31.9	<b>32.7</b>	4.8	*	*	*	*	—
公害等診療収益	10,141	<b>12,355</b>	0.1	<b>0.2</b>	21.8	4,605	<b>6,066</b>	0.1	<b>0.1</b>	31.7	*	*	*	*	—
その他の診療収益	57,508	<b>48,875</b>	0.8	<b>0.6</b>	-15.0	781	<b>807</b>	0.0	<b>0.0</b>	3.3	*	*	*	*	—
4. その他の医業収益	424,255	<b>416,678</b>	5.6	<b>5.4</b>	-1.8	170,463	<b>164,611</b>	3.4	<b>3.2</b>	-3.4	*	*	*	*	—
II 介護収益	71,695	<b>69,091</b>	0.9	<b>0.9</b>	-3.6	39,447	<b>39,038</b>	0.8	<b>0.8</b>	-1.0	*	*	*	*	—
III 医業・介護費用	8,141,019	<b>8,585,177</b>	107.7	<b>111.6</b>	5.5	5,763,908	<b>5,931,715</b>	113.5	<b>114.3</b>	2.9	*	*	*	*	—
1. 給与費	4,283,303	<b>4,341,817</b>	56.7	<b>56.4</b>	1.4	3,051,493	<b>3,061,730</b>	60.1	<b>59.0</b>	0.3	*	*	*	*	—
2. 医薬品費	1,220,397	<b>1,295,963</b>	16.1	<b>16.8</b>	6.2	794,526	<b>850,551</b>	15.6	<b>16.4</b>	7.1	*	*	*	*	—
3. 給食用材料費	32,386	<b>30,646</b>	0.4	<b>0.4</b>	-5.4	28,484	<b>27,860</b>	0.6	<b>0.5</b>	-2.2	*	*	*	*	—
4. 診療材料費・医療消耗器具備品費	742,206	<b>739,451</b>	9.8	<b>9.6</b>	-0.4	455,982	<b>463,083</b>	9.0	<b>8.9</b>	1.6	*	*	*	*	—
5. 委託費	536,338	<b>620,236</b>	7.1	<b>8.1</b>	15.6	592,968	<b>606,616</b>	11.7	<b>11.7</b>	2.3	*	*	*	*	—
(再掲)給食委託費	97,692	<b>99,453</b>	1.3	<b>1.3</b>	1.8	83,269	<b>82,324</b>	1.6	<b>1.6</b>	-1.1	*	*	*	*	—
(再掲)人材委託費	90,607	<b>93,364</b>	1.2	<b>1.2</b>	3.0	321,421	<b>340,563</b>	6.3	<b>6.6</b>	6.0	*	*	*	*	—
(再掲)紹介手数料	2,148	<b>1,674</b>	0.0	<b>0.0</b>	-22.1	617	<b>2,395</b>	0.0	<b>0.0</b>	288.2	*	*	*	*	—
6. 減価償却費	498,207	<b>593,133</b>	6.6	<b>7.7</b>	19.1	344,589	<b>358,946</b>	6.8	<b>6.9</b>	4.2	*	*	*	*	—
(再掲)建物減価償却費	206,154	<b>221,504</b>	2.7	<b>2.9</b>	7.4	133,838	<b>142,110</b>	2.6	<b>2.7</b>	6.2	*	*	*	*	—
(再掲)医療機器減価償却費	183,826	<b>245,773</b>	2.4	<b>3.2</b>	33.7	161,890	<b>165,817</b>	3.2	<b>3.2</b>	2.4	*	*	*	*	—
7. 設備関係費	325,244	<b>364,619</b>	4.3	<b>4.7</b>	12.1	144,125	<b>144,464</b>	2.8	<b>2.8</b>	0.2	*	*	*	*	—
(再掲)設備機器賃借料	126,800	<b>90,462</b>	1.7	<b>1.2</b>	-28.7	52,562	<b>53,410</b>	1.0	<b>1.0</b>	1.6	*	*	*	*	—
(再掲)医療機器賃借料	79,278	<b>71,486</b>	1.0	<b>0.9</b>	-9.8	34,266	<b>35,779</b>	0.7	<b>0.7</b>	4.4	*	*	*	*	—
8. 経費	406,863	<b>415,742</b>	5.4	<b>5.4</b>	2.2	219,975	<b>264,942</b>	4.3	<b>5.1</b>	20.4	*	*	*	*	—
(再掲)水道光熱費	126,692	<b>181,171</b>	1.7	<b>2.4</b>	43.0	98,625	<b>134,875</b>	1.9	<b>2.6</b>	36.8	*	*	*	*	—
9. その他の医業費用	96,074	<b>183,569</b>	1.3	<b>2.4</b>	91.1	131,766	<b>153,524</b>	2.6	<b>3.0</b>	16.5	*	*	*	*	—
IV 損益差額（I + II - III）	-583,444	<b>-890,432</b>	-7.7	<b>-11.6</b>	—	-684,537	<b>-743,103</b>	-13.5	<b>-14.3</b>	—	*	*	*	*	—
(参考)「新型コロナウイルス感染症関連の補助金（従業員向け慰労金を除く）」を含めた損益差額（IV + V）	121,599	<b>-307,036</b>	1.6	<b>-4.0</b>	—	-32,852	<b>-122,039</b>	-0.6	<b>-2.4</b>	—	*	*	*	*	—
V その他の医業・介護関連収益	1,454,479	<b>1,292,478</b>	19.2	<b>16.8</b>	-11.1	1,172,977	<b>1,120,251</b>	23.1	<b>21.6</b>	-4.5	*	*	*	*	—
V' (再掲)新型コロナウイルス感染症関連の補助金（従業員向け慰労金を除く）	705,043	<b>583,396</b>	9.3	<b>7.6</b>	-17.3	651,684	<b>621,064</b>	12.8	<b>12.0</b>	-4.7	*	*	*	*	—
V'' (再掲)看護職員等処遇改善事業補助金	4,803	<b>10,257</b>	0.1	<b>0.1</b>	113.6	272	<b>2,866</b>	0.0	<b>0.1</b>	953.7	*	*	*	*	—
VI その他の医業・介護関連費用	290,413	<b>298,272</b>	3.8	<b>3.9</b>	2.7	94,776	<b>126,600</b>	1.9	<b>2.4</b>	33.6	*	*	*	*	—
VII 総損益差額（IV + V - VI）	580,622	<b>103,774</b>	7.7	<b>1.3</b>	—	393,665	<b>250,548</b>	7.8	<b>4.8</b>	—	*	*	*	*	—
(参考)「新型コロナウイルス感染症関連の補助金（従業員向け慰労金を除く）」を除いた総損益差額（VII - V'）	-124,421	<b>-479,622</b>	-1.6	<b>-6.2</b>	—	-258,020	<b>-370,516</b>	-5.1	<b>-7.1</b>	—	*	*	*	*	—
VIII 税金	—	—	—	—	—	—	—	—	—	—	—	—	—	—	—
IX 税引後の総損益差額（VII - VIII）	—	—	—	—	—	—	—	—	—	—	—	—	—	—	—
施設数	7	—	—	—	—	9	—	—	—	—	*	—	—	—	—
平均病床数	312	304	—	—	—	255	254	—	—	—	*	*	—	—	—



③結核病棟入院基本料算定病院（集計2）

（1施設当たり損益）

	結核病棟入院基本料算定病院														
	15 対 1					18 対 1					20 対 1				
	金額		構成比率		金額の伸比率	金額		構成比率		金額の伸比率	金額		構成比率		金額の伸比率
	前々年(度)	前年(度)	前々年(度)	前年(度)		前々年(度)	前年(度)	前々年(度)	前年(度)		前々年(度)	前年(度)	前々年(度)	前年(度)	
千円	千円	%	%	%	千円	千円	%	%	%	千円	千円	%	%	%	
I 医業収益	*	*	*	*	-	-	-	-	-	-	-	-	-	-	-
1. 入院診療収益	*	*	*	*	-	-	-	-	-	-	-	-	-	-	-
保険診療収益	*	*	*	*	-	-	-	-	-	-	-	-	-	-	-
公費等診療収益	*	*	*	*	-	-	-	-	-	-	-	-	-	-	-
その他の診療収益	*	*	*	*	-	-	-	-	-	-	-	-	-	-	-
2. 特別の療養環境収益	*	*	*	*	-	-	-	-	-	-	-	-	-	-	-
3. 外来診療収益	*	*	*	*	-	-	-	-	-	-	-	-	-	-	-
保険診療収益	*	*	*	*	-	-	-	-	-	-	-	-	-	-	-
公費等診療収益	*	*	*	*	-	-	-	-	-	-	-	-	-	-	-
その他の診療収益	*	*	*	*	-	-	-	-	-	-	-	-	-	-	-
4. その他の医業収益	*	*	*	*	-	-	-	-	-	-	-	-	-	-	-
II 介護収益	*	*	*	*	-	-	-	-	-	-	-	-	-	-	-
III 医業・介護費用	*	*	*	*	-	-	-	-	-	-	-	-	-	-	-
1. 給与費	*	*	*	*	-	-	-	-	-	-	-	-	-	-	-
2. 医薬品費	*	*	*	*	-	-	-	-	-	-	-	-	-	-	-
3. 給食用材料費	*	*	*	*	-	-	-	-	-	-	-	-	-	-	-
4. 診療材料費・医療消耗器具備品費	*	*	*	*	-	-	-	-	-	-	-	-	-	-	-
5. 委託費	*	*	*	*	-	-	-	-	-	-	-	-	-	-	-
(再掲)給食委託費	*	*	*	*	-	-	-	-	-	-	-	-	-	-	-
(再掲)人材委託費	*	*	*	*	-	-	-	-	-	-	-	-	-	-	-
(再掲)紹介手数料	*	*	*	*	-	-	-	-	-	-	-	-	-	-	-
6. 減価償却費	*	*	*	*	-	-	-	-	-	-	-	-	-	-	-
(再掲)建物減価償却費	*	*	*	*	-	-	-	-	-	-	-	-	-	-	-
(再掲)医療機器減価償却費	*	*	*	*	-	-	-	-	-	-	-	-	-	-	-
7. 設備関係費	*	*	*	*	-	-	-	-	-	-	-	-	-	-	-
(再掲)設備機器賃借料	*	*	*	*	-	-	-	-	-	-	-	-	-	-	-
(再掲)医療機器賃借料	*	*	*	*	-	-	-	-	-	-	-	-	-	-	-
8. 経費	*	*	*	*	-	-	-	-	-	-	-	-	-	-	-
(再掲)水道光熱費	*	*	*	*	-	-	-	-	-	-	-	-	-	-	-
9. その他の医業費用	*	*	*	*	-	-	-	-	-	-	-	-	-	-	-
IV 損益差額（I＋II－III）	*	*	*	*	-	-	-	-	-	-	-	-	-	-	-
(参考)「新型コロナウイルス感染症関連の補助金 (従業員向け慰労金を除く)を含めた 損益差額(IV＋V)」	*	*	*	*	-	-	-	-	-	-	-	-	-	-	-
V その他の医業・介護関連収益	*	*	*	*	-	-	-	-	-	-	-	-	-	-	-
V' (再掲)新型コロナウイルス感染症関連の補助金 (従業員向け慰労金を除く)	*	*	*	*	-	-	-	-	-	-	-	-	-	-	-
V'' (再掲)看護職員等処遇改善事業補助金	*	*	*	*	-	-	-	-	-	-	-	-	-	-	-
VI その他の医業・介護関連費用	*	*	*	*	-	-	-	-	-	-	-	-	-	-	-
VII 総損益差額(IV＋V－VI)	*	*	*	*	-	-	-	-	-	-	-	-	-	-	-
(参考)「新型コロナウイルス感染症関連の補助金 (従業員向け慰労金を除く)を除いた 総損益差額(VII－V)」	*	*	*	*	-	-	-	-	-	-	-	-	-	-	-
VIII 税金	-	-	-	-	-	-	-	-	-	-	-	-	-	-	-
IX 税引後の総損益差額(VII－VIII)	-	-	-	-	-	-	-	-	-	-	-	-	-	-	-
施設数	*	*	-	-	-	0	-	-	-	-	0	-	-	-	-
平均病床数	*	*	-	-	-	-	-	-	-	-	-	-	-	-	-

③結核病棟入院基本料算定病院（集計2）

（1施設当たり損益）

	結核病棟入院基本料算定病院				
	特別入院基本料				
	金額		構成比率		金額の 伸び率
	前々年(度)	前年(度)	前々年(度)	前年(度)	
	千円	千円	%	%	%
I 医業収益	-	-	-	-	-
1. 入院診療収益	-	-	-	-	-
保険診療収益	-	-	-	-	-
公害等診療収益	-	-	-	-	-
その他の診療収益	-	-	-	-	-
2. 特別の療養環境収益	-	-	-	-	-
3. 外来診療収益	-	-	-	-	-
保険診療収益	-	-	-	-	-
公害等診療収益	-	-	-	-	-
その他の診療収益	-	-	-	-	-
4. その他の医業収益	-	-	-	-	-
II 介護収益	-	-	-	-	-
III 医業・介護費用	-	-	-	-	-
1. 給与費	-	-	-	-	-
2. 医薬品費	-	-	-	-	-
3. 給食用材料費	-	-	-	-	-
4. 診療材料費・医療消耗器具備品費	-	-	-	-	-
5. 委託費	-	-	-	-	-
(再掲)給食委託費	-	-	-	-	-
(再掲)人材委託費	-	-	-	-	-
(再掲)紹介手数料	-	-	-	-	-
6. 減価償却費	-	-	-	-	-
(再掲)建物減価償却費	-	-	-	-	-
(再掲)医療機器減価償却費	-	-	-	-	-
7. 設備関係費	-	-	-	-	-
(再掲)設備機器賃借料	-	-	-	-	-
(再掲)医療機器賃借料	-	-	-	-	-
8. 経費	-	-	-	-	-
(再掲)水道光熱費	-	-	-	-	-
9. その他の医業費用	-	-	-	-	-
IV 損益差額（I＋II－III）	-	-	-	-	-
(参考)「新型コロナウイルス感染症関連の補助金 (従業員向け慰労金を除く)」を含めた 損益差額(IV＋V)	-	-	-	-	-
V その他の医業・介護関連収益	-	-	-	-	-
V' (再掲)新型コロナウイルス感染症関連の補助金 (従業員向け慰労金を除く)	-	-	-	-	-
V'' (再掲)看護職員等処遇改善事業補助金	-	-	-	-	-
VI その他の医業・介護関連費用	-	-	-	-	-
VII 総損益差額(IV＋V－VI)	-	-	-	-	-
(参考)「新型コロナウイルス感染症関連の補助金 (従業員向け慰労金を除く)」を除いた 総損益差額(VII－V')	-	-	-	-	-
VIII 税金	-	-	-	-	-
IX 税引後の総損益差額(VII－VIII)	-	-	-	-	-
施設数	0				
平均病床数	-	-	-	-	-

③結核病棟入院基本料算定病院（集計2）

（1施設当たり損益）

	(参考) 国公立を除く														
	7 対 1					10 対 1					13 対 1				
	金額		構成比率		金額の伸比率	金額		構成比率		金額の伸比率	金額		構成比率		金額の伸比率
	前々年度	前年度	前々年度	前年度		前々年度	前年度	前々年度	前年度		前々年度	前年度	前々年度	前年度	
千円	千円	%	%	%	千円	千円	%	%	%	千円	千円	%	%	%	
I 医業収益	7,742,559	<b>7,862,640</b>	99.9	<b>99.9</b>	1.6	*	*	*	*	—	—	—	—	—	
1. 入院診療収益	4,700,133	<b>4,697,021</b>	60.7	<b>59.7</b>	-0.1	*	*	*	*	—	—	—	—	—	
保険診療収益	4,588,834	<b>4,572,659</b>	59.2	<b>58.1</b>	-0.4	*	*	*	*	—	—	—	—	—	
公害等診療収益	34,448	<b>48,748</b>	0.4	<b>0.6</b>	41.5	*	*	*	*	—	—	—	—	—	
その他の診療収益	76,850	<b>75,614</b>	1.0	<b>1.0</b>	-1.6	*	*	*	*	—	—	—	—	—	
2. 特別の療養環境収益	121,737	<b>118,820</b>	1.6	<b>1.5</b>	-2.4	*	*	*	*	—	—	—	—	—	
3. 外来診療収益	2,386,151	<b>2,503,589</b>	30.8	<b>31.8</b>	4.9	*	*	*	*	—	—	—	—	—	
保険診療収益	2,288,238	<b>2,399,221</b>	29.5	<b>30.5</b>	4.9	*	*	*	*	—	—	—	—	—	
公害等診療収益	13,607	<b>17,778</b>	0.2	<b>0.2</b>	30.7	*	*	*	*	—	—	—	—	—	
その他の診療収益	84,305	<b>86,591</b>	1.1	<b>1.1</b>	2.7	*	*	*	*	—	—	—	—	—	
4. その他の医業収益	534,539	<b>543,209</b>	6.9	<b>6.9</b>	1.6	*	*	*	*	—	—	—	—	—	
II 介護収益	6,511	<b>6,317</b>	0.1	<b>0.1</b>	-3.0	*	*	*	*	—	—	—	—	—	
III 医業・介護費用	7,766,405	<b>7,876,283</b>	100.2	<b>100.1</b>	1.4	*	*	*	*	—	—	—	—	—	
1. 給与費	3,987,406	<b>4,026,645</b>	51.5	<b>51.2</b>	1.0	*	*	*	*	—	—	—	—	—	
2. 医薬品費	1,296,674	<b>1,428,463</b>	16.7	<b>18.2</b>	10.2	*	*	*	*	—	—	—	—	—	
3. 給食用材料費	52,638	<b>48,901</b>	0.7	<b>0.6</b>	-7.1	*	*	*	*	—	—	—	—	—	
4. 診療材料費・医療消耗器具備品費	649,988	<b>610,955</b>	8.4	<b>7.8</b>	-6.0	*	*	*	*	—	—	—	—	—	
5. 委託費	400,773	<b>412,130</b>	5.2	<b>5.2</b>	2.8	*	*	*	*	—	—	—	—	—	
(再掲)給食委託費	73,467	<b>73,941</b>	0.9	<b>0.9</b>	0.6	*	*	*	*	—	—	—	—	—	
(再掲)人材委託費	158,307	<b>162,815</b>	2.0	<b>2.1</b>	2.8	*	*	*	*	—	—	—	—	—	
(再掲)紹介手数料	4,647	<b>3,521</b>	0.1	<b>0.0</b>	-24.2	*	*	*	*	—	—	—	—	—	
6. 減価償却費	443,122	<b>439,047</b>	5.7	<b>5.6</b>	-0.9	*	*	*	*	—	—	—	—	—	
(再掲)建物減価償却費	144,752	<b>150,885</b>	1.9	<b>1.9</b>	4.2	*	*	*	*	—	—	—	—	—	
(再掲)医療機器減価償却費	193,701	<b>174,620</b>	2.5	<b>2.2</b>	-9.9	*	*	*	*	—	—	—	—	—	
7. 設備関係費	370,189	<b>423,489</b>	4.8	<b>5.4</b>	14.4	*	*	*	*	—	—	—	—	—	
(再掲)設備機器賃借料	108,314	<b>83,087</b>	1.4	<b>1.1</b>	-23.3	*	*	*	*	—	—	—	—	—	
(再掲)医療機器賃借料	93,743	<b>71,008</b>	1.2	<b>0.9</b>	-24.3	*	*	*	*	—	—	—	—	—	
8. 経費	440,954	<b>351,931</b>	5.7	<b>4.5</b>	-20.2	*	*	*	*	—	—	—	—	—	
(再掲)水道光熱費	116,136	<b>144,109</b>	1.5	<b>1.8</b>	24.1	*	*	*	*	—	—	—	—	—	
9. その他の医業費用	124,659	<b>134,722</b>	1.6	<b>1.7</b>	8.1	*	*	*	*	—	—	—	—	—	
IV 損益差額(I+II-III)	-17,335	<b>-7,327</b>	-0.2	<b>-0.1</b>	—	*	*	*	*	—	—	—	—	—	
(参考)「新型コロナウイルス感染症関連の補助金」	486,106	<b>634,205</b>	6.3	<b>8.1</b>	—	*	*	*	*	—	—	—	—	—	
V その他の医業・介護関連収益	722,525	<b>793,339</b>	9.3	<b>10.1</b>	9.8	*	*	*	*	—	—	—	—	—	
V' (再掲)新型コロナウイルス感染症関連の補助金 (従業員向け慰労金を除く)	503,440	<b>641,531</b>	6.5	<b>8.2</b>	27.4	*	*	*	*	—	—	—	—	—	
V'' (再掲)看護職員等処遇改善事業補助金	0	<b>10,351</b>	0.0	<b>0.1</b>	—	*	*	*	*	—	—	—	—	—	
VI その他の医業・介護関連費用	227,328	<b>107,046</b>	2.9	<b>1.4</b>	-52.9	*	*	*	*	—	—	—	—	—	
VII 総損益差額(IV+V-VI)	477,862	<b>678,966</b>	6.2	<b>8.6</b>	—	*	*	*	*	—	—	—	—	—	
(参考)「新型コロナウイルス感染症関連の補助金 (従業員向け慰労金を除く)」を除いた 総損益差額(VII-V)	-25,578	<b>37,435</b>	-0.3	<b>0.5</b>	—	*	*	*	*	—	—	—	—	—	
VIII 税金	—	—	—	—	—	—	—	—	—	—	—	—	—	—	
IX 税引後の総損益差額(VII-VIII)	—	—	—	—	—	—	—	—	—	—	—	—	—	—	
施設数	3	—	—	—	—	*	—	—	—	0	—	—	—	—	
平均病床数	299	299	—	—	—	*	*	—	—	—	—	—	—	—	

③結核病棟入院基本料算定病院（集計2）

（1施設当たり損益）

	(参考) 国公立を除く														
	15 対 1					18 対 1					20 対 1				
	金額		構成比率		金額の伸比率	金額		構成比率		金額の伸比率	金額		構成比率		金額の伸比率
	前々年(度)	前年(度)	前々年(度)	前年(度)		前々年(度)	前年(度)	前々年(度)	前年(度)		前々年(度)	前年(度)	前々年(度)	前年(度)	
千円	千円	%	%	%	千円	千円	%	%	%	千円	千円	%	%	%	
I 医業収益	*	*	*	*	-	-	-	-	-	-	-	-	-	-	-
1. 入院診療収益	*	*	*	*	-	-	-	-	-	-	-	-	-	-	-
保険診療収益	*	*	*	*	-	-	-	-	-	-	-	-	-	-	-
公害等診療収益	*	*	*	*	-	-	-	-	-	-	-	-	-	-	-
その他の診療収益	*	*	*	*	-	-	-	-	-	-	-	-	-	-	-
2. 特別の療養環境収益	*	*	*	*	-	-	-	-	-	-	-	-	-	-	-
3. 外来診療収益	*	*	*	*	-	-	-	-	-	-	-	-	-	-	-
保険診療収益	*	*	*	*	-	-	-	-	-	-	-	-	-	-	-
公害等診療収益	*	*	*	*	-	-	-	-	-	-	-	-	-	-	-
その他の診療収益	*	*	*	*	-	-	-	-	-	-	-	-	-	-	-
4. その他の医業収益	*	*	*	*	-	-	-	-	-	-	-	-	-	-	-
II 介護収益	*	*	*	*	-	-	-	-	-	-	-	-	-	-	-
III 医業・介護費用	*	*	*	*	-	-	-	-	-	-	-	-	-	-	-
1. 給与費	*	*	*	*	-	-	-	-	-	-	-	-	-	-	-
2. 医薬品費	*	*	*	*	-	-	-	-	-	-	-	-	-	-	-
3. 給食用材料費	*	*	*	*	-	-	-	-	-	-	-	-	-	-	-
4. 診療材料費・医療消耗器具備品費	*	*	*	*	-	-	-	-	-	-	-	-	-	-	-
5. 委託費	*	*	*	*	-	-	-	-	-	-	-	-	-	-	-
(再掲)給食委託費	*	*	*	*	-	-	-	-	-	-	-	-	-	-	-
(再掲)人材委託費	*	*	*	*	-	-	-	-	-	-	-	-	-	-	-
(再掲)紹介手数料	*	*	*	*	-	-	-	-	-	-	-	-	-	-	-
6. 減価償却費	*	*	*	*	-	-	-	-	-	-	-	-	-	-	-
(再掲)建物減価償却費	*	*	*	*	-	-	-	-	-	-	-	-	-	-	-
(再掲)医療機器減価償却費	*	*	*	*	-	-	-	-	-	-	-	-	-	-	-
7. 設備関係費	*	*	*	*	-	-	-	-	-	-	-	-	-	-	-
(再掲)設備機器賃借料	*	*	*	*	-	-	-	-	-	-	-	-	-	-	-
(再掲)医療機器賃借料	*	*	*	*	-	-	-	-	-	-	-	-	-	-	-
8. 経費	*	*	*	*	-	-	-	-	-	-	-	-	-	-	-
(再掲)水道光熱費	*	*	*	*	-	-	-	-	-	-	-	-	-	-	-
9. その他の医業費用	*	*	*	*	-	-	-	-	-	-	-	-	-	-	-
IV 損益差額(I+II-III)	*	*	*	*	-	-	-	-	-	-	-	-	-	-	-
(参考)「新型コロナウイルス感染症関連の補助金 (従業員向け慰労金を除く)を含めた 損益差額(IV+V)」	*	*	*	*	-	-	-	-	-	-	-	-	-	-	-
V その他の医業・介護関連収益	*	*	*	*	-	-	-	-	-	-	-	-	-	-	-
V' (再掲)新型コロナウイルス感染症関連の補助金 (従業員向け慰労金を除く)	*	*	*	*	-	-	-	-	-	-	-	-	-	-	-
V'' (再掲)看護職員等処遇改善事業補助金	*	*	*	*	-	-	-	-	-	-	-	-	-	-	-
VI その他の医業・介護関連費用	*	*	*	*	-	-	-	-	-	-	-	-	-	-	-
VII 総損益差額(IV+V-VI)	*	*	*	*	-	-	-	-	-	-	-	-	-	-	-
(参考)「新型コロナウイルス感染症関連の補助金 (従業員向け慰労金を除く)を除いた 総損益差額(VII-V)」	*	*	*	*	-	-	-	-	-	-	-	-	-	-	-
VIII 税金	-	-	-	-	-	-	-	-	-	-	-	-	-	-	-
IX 税引後の総損益差額(VII-VIII)	-	-	-	-	-	-	-	-	-	-	-	-	-	-	-
施設数	*	*	-	-	-	0	-	-	-	-	0	-	-	-	-
平均病床数	*	*	-	-	-	-	-	-	-	-	-	-	-	-	-

③結核病棟入院基本料算定病院（集計2）

（1施設当たり損益）

	（参考）国公立を除く				
	特別入院基本料				
	金額		構成比率		金額の 伸び率
	前々年(度)	前年(度)	前々年(度)	前年(度)	
	千円	千円	%	%	%
I 医業収益	-	-	-	-	-
1. 入院診療収益	-	-	-	-	-
保険診療収益	-	-	-	-	-
公害等診療収益	-	-	-	-	-
その他の診療収益	-	-	-	-	-
2. 特別の療養環境収益	-	-	-	-	-
3. 外来診療収益	-	-	-	-	-
保険診療収益	-	-	-	-	-
公害等診療収益	-	-	-	-	-
その他の診療収益	-	-	-	-	-
4. その他の医業収益	-	-	-	-	-
II 介護収益	-	-	-	-	-
III 医業・介護費用	-	-	-	-	-
1. 給与費	-	-	-	-	-
2. 医薬品費	-	-	-	-	-
3. 給食用材料費	-	-	-	-	-
4. 診療材料費・医療消耗器具備品費	-	-	-	-	-
5. 委託費	-	-	-	-	-
(再掲)給食委託費	-	-	-	-	-
(再掲)人材委託費	-	-	-	-	-
(再掲)紹介手数料	-	-	-	-	-
6. 減価償却費	-	-	-	-	-
(再掲)建物減価償却費	-	-	-	-	-
(再掲)医療機器減価償却費	-	-	-	-	-
7. 設備関係費	-	-	-	-	-
(再掲)設備機器賃借料	-	-	-	-	-
(再掲)医療機器賃借料	-	-	-	-	-
8. 経費	-	-	-	-	-
(再掲)水道光熱費	-	-	-	-	-
9. その他の医業費用	-	-	-	-	-
IV 損益差額（I＋II－III）	-	-	-	-	-
(参考)「新型コロナウイルス感染症関連の補助金 (従業員向け慰労金を除く)」を含めた 損益差額(IV＋V)	-	-	-	-	-
V その他の医業・介護関連収益	-	-	-	-	-
V' (再掲)新型コロナウイルス感染症関連の補助金 (従業員向け慰労金を除く)	-	-	-	-	-
V'' (再掲)看護職員等処遇改善事業補助金	-	-	-	-	-
VI その他の医業・介護関連費用	-	-	-	-	-
VII 総損益差額(IV＋V－VI)	-	-	-	-	-
(参考)「新型コロナウイルス感染症関連の補助金 (従業員向け慰労金を除く)」を除いた 総損益差額(VII－V')	-	-	-	-	-
VIII 税金	-	-	-	-	-
IX 税引後の総損益差額(VII－VIII)	-	-	-	-	-
施設数	0				
平均病床数	-	-	-	-	-

④精神科棟入院基本料算定病院（集計②）

（1施設当たり損益）

	精神科棟入院基本料算定病院														
	10 対 1					13 対 1					15 対 1				
	金額		構成比率		金額の伸比率	金額		構成比率		金額の伸比率	金額		構成比率		金額の伸比率
	前々年度	前年度	前々年度	前年度		前々年度	前年度	前々年度	前年度		前々年度	前年度	前々年度	前年度	
千円	千円	%	%	%	千円	千円	%	%	%	千円	千円	%	%	%	
I 医業収益	17,647,054	<b>18,143,414</b>	98.9	<b>99.0</b>	2.8	7,767,572	<b>7,780,024</b>	99.4	<b>99.5</b>	0.2	2,546,518	<b>2,534,608</b>	98.1	<b>98.1</b>	-0.5
1. 入院診療収益	11,269,185	<b>11,726,803</b>	63.2	<b>64.0</b>	4.1	5,216,003	<b>5,264,832</b>	66.8	<b>67.3</b>	0.9	1,975,311	<b>1,969,314</b>	76.1	<b>76.3</b>	-0.3
保険診療収益	11,046,189	<b>11,509,312</b>	61.9	<b>62.8</b>	4.2	4,996,910	<b>5,102,820</b>	64.0	<b>65.2</b>	2.1	1,962,215	<b>1,956,151</b>	75.6	<b>75.7</b>	-0.3
公害等診療収益	105,191	<b>114,669</b>	0.6	<b>0.6</b>	9.0	78,594	<b>77,086</b>	1.0	<b>1.0</b>	-1.9	8,474	<b>7,887</b>	0.3	<b>0.3</b>	-6.9
その他の診療収益	117,805	<b>102,823</b>	0.7	<b>0.6</b>	-12.7	140,499	<b>84,925</b>	1.8	<b>1.1</b>	-39.6	4,622	<b>5,276</b>	0.2	<b>0.2</b>	14.1
2. 特別の療養環境収益	258,385	<b>249,002</b>	1.4	<b>1.4</b>	-3.6	27,869	<b>25,903</b>	0.4	<b>0.3</b>	-7.1	18,531	<b>17,340</b>	0.7	<b>0.7</b>	-6.4
3. 外来診療収益	5,904,981	<b>5,984,853</b>	33.1	<b>32.6</b>	1.4	2,307,747	<b>2,289,917</b>	29.5	<b>29.3</b>	-0.8	468,496	<b>480,668</b>	18.1	<b>18.6</b>	2.6
保険診療収益	5,812,669	<b>5,892,770</b>	32.6	<b>32.1</b>	1.4	2,246,814	<b>2,241,482</b>	28.8	<b>28.7</b>	-0.2	461,300	<b>473,572</b>	17.8	<b>18.3</b>	2.7
公害等診療収益	20,703	<b>21,417</b>	0.1	<b>0.1</b>	3.4	21,570	<b>15,150</b>	0.3	<b>0.2</b>	-29.8	2,786	<b>3,241</b>	0.1	<b>0.1</b>	16.3
その他の診療収益	71,609	<b>70,666</b>	0.4	<b>0.4</b>	-1.3	39,363	<b>32,385</b>	0.5	<b>0.4</b>	-17.7	4,411	<b>3,855</b>	0.2	<b>0.1</b>	-12.6
4. その他の医業収益	214,503	<b>182,757</b>	1.2	<b>1.0</b>	-14.8	215,953	<b>200,272</b>	2.8	<b>2.6</b>	-7.3	84,180	<b>67,287</b>	3.2	<b>2.6</b>	-20.1
II 介護収益	192,363	<b>187,756</b>	1.1	<b>1.0</b>	-2.4	45,006	<b>41,667</b>	0.6	<b>0.5</b>	-7.4	48,675	<b>48,023</b>	1.9	<b>1.9</b>	-1.3
III 医業・介護費用	18,166,887	<b>18,984,517</b>	101.8	<b>103.6</b>	4.5	8,345,424	<b>8,766,602</b>	106.8	<b>112.1</b>	5.0	2,691,710	<b>2,719,781</b>	103.7	<b>105.3</b>	1.0
1. 給与費	8,590,829	<b>8,935,577</b>	48.2	<b>48.7</b>	4.0	4,291,458	<b>4,486,615</b>	54.9	<b>57.4</b>	4.5	1,680,789	<b>1,676,259</b>	64.8	<b>64.9</b>	-0.3
2. 医薬品費	3,667,578	<b>3,867,086</b>	20.6	<b>21.1</b>	5.4	1,390,461	<b>1,458,927</b>	17.8	<b>18.7</b>	4.9	201,744	<b>215,897</b>	7.8	<b>8.4</b>	7.0
3. 給食用材料費	116,125	<b>121,881</b>	0.7	<b>0.7</b>	5.0	18,442	<b>18,297</b>	0.2	<b>0.2</b>	-0.8	52,282	<b>52,125</b>	2.0	<b>2.0</b>	-0.3
4. 診療材料費・医療消耗器具備品費	1,909,180	<b>1,991,276</b>	10.7	<b>10.9</b>	4.3	625,410	<b>621,901</b>	8.0	<b>8.0</b>	-0.6	95,790	<b>96,252</b>	3.7	<b>3.7</b>	0.5
5. 委託費	965,946	<b>988,726</b>	5.4	<b>5.4</b>	2.4	689,935	<b>737,309</b>	8.8	<b>9.4</b>	6.9	159,197	<b>160,777</b>	6.1	<b>6.2</b>	1.0
(再掲)給食委託費	122,767	<b>125,137</b>	0.7	<b>0.7</b>	1.9	150,250	<b>151,026</b>	1.9	<b>1.9</b>	0.5	42,890	<b>43,602</b>	1.7	<b>1.7</b>	1.7
(再掲)人材委託費	189,620	<b>208,991</b>	1.1	<b>1.1</b>	10.2	150,972	<b>163,024</b>	1.9	<b>2.1</b>	8.0	16,778	<b>16,509</b>	0.6	<b>0.6</b>	-1.6
(再掲)紹介手数料	3,436	<b>6,930</b>	0.0	<b>0.0</b>	101.7	2,648	<b>2,149</b>	0.0	<b>0.0</b>	-18.8	3,320	<b>2,924</b>	0.1	<b>0.1</b>	-11.9
6. 減価償却費	1,161,973	<b>1,188,682</b>	6.5	<b>6.5</b>	2.3	430,841	<b>452,202</b>	5.5	<b>5.8</b>	5.0	141,942	<b>137,287</b>	5.5	<b>5.3</b>	-3.3
(再掲)建物減価償却費	371,608	<b>359,529</b>	2.1	<b>2.0</b>	-3.3	138,870	<b>142,470</b>	1.8	<b>1.8</b>	2.6	46,245	<b>47,912</b>	1.8	<b>1.9</b>	3.6
(再掲)医療機器減価償却費	353,621	<b>382,761</b>	2.0	<b>2.1</b>	8.2	161,557	<b>162,350</b>	2.1	<b>2.1</b>	0.5	29,996	<b>26,473</b>	1.2	<b>1.0</b>	-11.7
7. 設備関係費	675,365	<b>721,952</b>	3.8	<b>3.9</b>	6.9	411,775	<b>407,010</b>	5.3	<b>5.2</b>	-1.2	93,297	<b>88,612</b>	3.6	<b>3.4</b>	-5.0
(再掲)設備機器賃借料	110,697	<b>121,848</b>	0.6	<b>0.7</b>	10.1	87,648	<b>75,330</b>	1.1	<b>1.0</b>	-14.1	20,345	<b>19,422</b>	0.8	<b>0.8</b>	-4.5
(再掲)医療機器賃借料	70,787	<b>71,213</b>	0.4	<b>0.4</b>	0.6	65,162	<b>61,082</b>	0.8	<b>0.8</b>	-6.3	10,117	<b>9,249</b>	0.4	<b>0.4</b>	-8.6
8. 経費	712,513	<b>784,540</b>	4.0	<b>4.3</b>	10.1	393,923	<b>485,344</b>	5.0	<b>6.2</b>	23.2	190,095	<b>211,362</b>	7.3	<b>8.2</b>	11.2
(再掲)水道光熱費	284,643	<b>392,940</b>	1.6	<b>2.1</b>	38.0	141,994	<b>187,973</b>	1.8	<b>2.4</b>	32.4	62,743	<b>77,265</b>	2.4	<b>3.0</b>	23.1
9. その他の医業費用	367,377	<b>384,799</b>	2.1	<b>2.1</b>	4.7	93,179	<b>98,998</b>	1.2	<b>1.3</b>	6.2	76,575	<b>81,208</b>	3.0	<b>3.1</b>	6.1
IV 損益差額(I+II-III)	-327,470	<b>-653,347</b>	-1.8	<b>-3.6</b>	-	-532,845	<b>-944,911</b>	-6.8	<b>-12.1</b>	-	-96,517	<b>-137,149</b>	-3.7	<b>-5.3</b>	-
(参考)「新型コロナウイルス感染症関連の補助金(従業員向け慰労金を除く)を含めた損益差額(IV+V)」	1,100,825	<b>517,690</b>	6.2	<b>2.8</b>	-	149,444	<b>-114,397</b>	1.9	<b>-1.5</b>	-	88,317	<b>47,998</b>	3.4	<b>1.9</b>	-
V その他の医業・介護関連収益	1,957,759	<b>1,744,642</b>	11.0	<b>9.5</b>	-10.9	1,923,566	<b>2,139,145</b>	24.6	<b>27.3</b>	11.2	368,823	<b>350,285</b>	14.2	<b>13.6</b>	-5.0
V' (再掲)新型コロナウイルス感染症関連の補助金(従業員向け慰労金を除く)	1,428,295	<b>1,171,037</b>	8.0	<b>6.4</b>	-18.0	682,289	<b>830,514</b>	8.7	<b>10.6</b>	21.7	184,833	<b>185,147</b>	7.1	<b>7.2</b>	0.2
V'' (再掲)看護職員等処遇改善事業補助金	10,958	<b>23,647</b>	0.1	<b>0.1</b>	115.8	699	<b>7,652</b>	0.0	<b>0.1</b>	994.7	154	<b>1,617</b>	0.0	<b>0.1</b>	950.0
VI その他の医業・介護関連費用	131,468	<b>135,448</b>	0.7	<b>0.7</b>	3.0	739,579	<b>764,414</b>	9.5	<b>9.8</b>	3.4	58,772	<b>91,171</b>	2.3	<b>3.5</b>	55.1
VII 総損益差額(IV+V-VI)	1,498,820	<b>955,846</b>	8.4	<b>5.2</b>	-	651,141	<b>429,820</b>	8.3	<b>5.5</b>	-	213,535	<b>121,964</b>	8.2	<b>4.7</b>	-
(参考)「新型コロナウイルス感染症関連の補助金(従業員向け慰労金を除く)を除いた総損益差額(VII-V')」	70,525	<b>-215,191</b>	0.4	<b>-1.2</b>	-	-31,148	<b>-400,694</b>	-0.4	<b>-5.1</b>	-	28,701	<b>-63,183</b>	1.1	<b>-2.4</b>	-
VIII 税金	-	-	-	-	-	-	-	-	-	-	-	-	-	-	-
IX 税引後の総損益差額(VII-VIII)	-	-	-	-	-	-	-	-	-	-	-	-	-	-	-
施設数	8		-		-	4		-		-	35		-		-
平均病床数	581	581	-	-	-	384	384	-	-	-	303	299	-	-	-

④精神病棟入院基本料算定病院（集計2）

（1施設当たり損益）

	精神病棟入院基本料算定病院														
	18 対 1					20 対 1					特別入院基本料				
	金額		構成比率		金額の伸比率	金額		構成比率		金額の伸比率	金額		構成比率		金額の伸比率
	前々年(度)	前年(度)	前々年(度)	前年(度)		前々年(度)	前年(度)	前々年(度)	前年(度)		前々年(度)	前年(度)	前々年(度)	前年(度)	
千円	千円	%	%	%	千円	千円	%	%	%	千円	千円	%	%	%	
I 医業収益	-	-	-	-	-	-	-	-	-	-	*	*	*	*	-
1. 入院診療収益	-	-	-	-	-	-	-	-	-	-	*	*	*	*	-
保険診療収益	-	-	-	-	-	-	-	-	-	-	*	*	*	*	-
公害等診療収益	-	-	-	-	-	-	-	-	-	-	*	*	*	*	-
その他の診療収益	-	-	-	-	-	-	-	-	-	-	*	*	*	*	-
2. 特別の療養環境収益	-	-	-	-	-	-	-	-	-	-	*	*	*	*	-
3. 外来診療収益	-	-	-	-	-	-	-	-	-	-	*	*	*	*	-
保険診療収益	-	-	-	-	-	-	-	-	-	-	*	*	*	*	-
公害等診療収益	-	-	-	-	-	-	-	-	-	-	*	*	*	*	-
その他の診療収益	-	-	-	-	-	-	-	-	-	-	*	*	*	*	-
4. その他の医業収益	-	-	-	-	-	-	-	-	-	-	*	*	*	*	-
II 介護収益	-	-	-	-	-	-	-	-	-	-	*	*	*	*	-
III 医業・介護費用	-	-	-	-	-	-	-	-	-	-	*	*	*	*	-
1. 給与費	-	-	-	-	-	-	-	-	-	-	*	*	*	*	-
2. 医薬品費	-	-	-	-	-	-	-	-	-	-	*	*	*	*	-
3. 給食用材料費	-	-	-	-	-	-	-	-	-	-	*	*	*	*	-
4. 診療材料費・医療消耗器具備品費	-	-	-	-	-	-	-	-	-	-	*	*	*	*	-
5. 委託費	-	-	-	-	-	-	-	-	-	-	*	*	*	*	-
(再掲)給食委託費	-	-	-	-	-	-	-	-	-	-	*	*	*	*	-
(再掲)人材委託費	-	-	-	-	-	-	-	-	-	-	*	*	*	*	-
(再掲)紹介手数料	-	-	-	-	-	-	-	-	-	-	*	*	*	*	-
6. 減価償却費	-	-	-	-	-	-	-	-	-	-	*	*	*	*	-
(再掲)建物減価償却費	-	-	-	-	-	-	-	-	-	-	*	*	*	*	-
(再掲)医療機器減価償却費	-	-	-	-	-	-	-	-	-	-	*	*	*	*	-
7. 設備関係費	-	-	-	-	-	-	-	-	-	-	*	*	*	*	-
(再掲)設備機器賃借料	-	-	-	-	-	-	-	-	-	-	*	*	*	*	-
(再掲)医療機器賃借料	-	-	-	-	-	-	-	-	-	-	*	*	*	*	-
8. 経費	-	-	-	-	-	-	-	-	-	-	*	*	*	*	-
(再掲)水道光熱費	-	-	-	-	-	-	-	-	-	-	*	*	*	*	-
9. その他の医業費用	-	-	-	-	-	-	-	-	-	-	*	*	*	*	-
IV 損益差額（I＋II－III）	-	-	-	-	-	-	-	-	-	-	*	*	*	*	-
(参考)「新型コロナウイルス感染症関連の補助金 (従業員向け慰労金を除く)」を含めた 損益差額(IV＋V)	-	-	-	-	-	-	-	-	-	-	*	*	*	*	-
V その他の医業・介護関連収益	-	-	-	-	-	-	-	-	-	-	*	*	*	*	-
V' (再掲)新型コロナウイルス感染症関連の補助金 (従業員向け慰労金を除く)	-	-	-	-	-	-	-	-	-	-	*	*	*	*	-
V'' (再掲)看護職員等処遇改善事業補助金	-	-	-	-	-	-	-	-	-	-	*	*	*	*	-
VI その他の医業・介護関連費用	-	-	-	-	-	-	-	-	-	-	*	*	*	*	-
VII 総損益差額(IV＋V－VI)	-	-	-	-	-	-	-	-	-	-	*	*	*	*	-
(参考)「新型コロナウイルス感染症関連の補助金 (従業員向け慰労金を除く)」を除いた 総損益差額(VII－V')	-	-	-	-	-	-	-	-	-	-	*	*	*	*	-
VIII 税金	-	-	-	-	-	-	-	-	-	-	-	-	-	-	-
IX 税引後の総損益差額(VII－VIII)	-	-	-	-	-	-	-	-	-	-	-	-	-	-	-
施設数	0	-	-	-	-	0	-	-	-	-	*	-	-	-	-
平均病床数	-	-	-	-	-	-	-	-	-	-	*	*	-	-	-

④精神棟入院基本料算定病院（集計2）

（1施設当たり損益）

	(参考)国公立を除く														
	10 対 1					13 対 1					15 対 1				
	金額		構成比率		金額の伸び率	金額		構成比率		金額の伸び率	金額		構成比率		金額の伸び率
	前々年度	前年度	前々年度	前年度		前々年度	前年度	前々年度	前年度		前々年度	前年度	前々年度	前年度	
千円	千円	%	%	千円	千円	%	%	千円	千円	%	%				
I 医業収益	19,149,266	<b>19,766,952</b>	98.9	<b>98.9</b>	3.2	9,291,939	<b>9,382,258</b>	99.4	<b>99.4</b>	1.0	2,349,783	<b>2,337,889</b>	97.8	<b>97.9</b>	-0.5
1. 入院診療収益	12,220,722	<b>12,784,004</b>	63.1	<b>64.0</b>	4.6	6,270,923	<b>6,398,701</b>	67.1	<b>67.8</b>	2.0	1,875,566	<b>1,878,097</b>	78.1	<b>78.6</b>	0.1
保険診療収益	11,970,477	<b>12,539,769</b>	61.8	<b>62.8</b>	4.8	5,990,398	<b>6,188,875</b>	64.1	<b>65.6</b>	3.3	1,864,863	<b>1,866,776</b>	77.7	<b>78.1</b>	0.1
公害等診療収益	115,623	<b>126,736</b>	0.6	<b>0.6</b>	9.6	93,299	<b>96,642</b>	1.0	<b>1.0</b>	3.6	5,798	<b>5,611</b>	0.2	<b>0.2</b>	-3.2
その他の診療収益	134,621	<b>117,499</b>	0.7	<b>0.6</b>	-12.7	187,226	<b>113,184</b>	2.0	<b>1.2</b>	-39.5	4,904	<b>5,711</b>	0.2	<b>0.2</b>	16.5
2. 特別の療養環境収益	265,881	<b>255,368</b>	1.4	<b>1.3</b>	-4.0	29,462	<b>27,903</b>	0.3	<b>0.3</b>	-5.3	17,467	<b>16,688</b>	0.7	<b>0.7</b>	-4.5
3. 外来診療収益	6,429,160	<b>6,527,306</b>	33.2	<b>32.7</b>	1.5	2,776,968	<b>2,752,081</b>	29.7	<b>29.2</b>	-0.9	391,751	<b>396,202</b>	16.3	<b>16.6</b>	1.1
保険診療収益	6,325,896	<b>6,424,257</b>	32.7	<b>32.2</b>	1.6	2,702,317	<b>2,694,893</b>	28.9	<b>28.6</b>	-0.3	385,705	<b>390,273</b>	16.1	<b>16.3</b>	1.2
公害等診療収益	21,432	<b>22,295</b>	0.1	<b>0.1</b>	4.0	24,662	<b>17,196</b>	0.3	<b>0.2</b>	-30.3	2,296	<b>2,850</b>	0.1	<b>0.1</b>	24.1
その他の診療収益	81,832	<b>80,754</b>	0.4	<b>0.4</b>	-1.3	49,988	<b>39,992</b>	0.5	<b>0.4</b>	-20.0	3,749	<b>3,079</b>	0.2	<b>0.1</b>	-17.9
4. その他の医業収益	233,503	<b>200,274</b>	1.2	<b>1.0</b>	-14.2	214,587	<b>203,574</b>	2.3	<b>2.2</b>	-5.1	64,999	<b>46,901</b>	2.7	<b>2.0</b>	-27.8
II 介護収益	219,843	<b>214,578</b>	1.1	<b>1.1</b>	-2.4	60,009	<b>55,556</b>	0.6	<b>0.6</b>	-7.4	51,747	<b>51,061</b>	2.2	<b>2.1</b>	-1.3
III 医業・介護費用	19,756,878	<b>20,698,340</b>	102.0	<b>103.6</b>	4.8	9,685,245	<b>10,180,128</b>	103.6	<b>107.9</b>	5.1	2,415,819	<b>2,436,741</b>	100.6	<b>102.0</b>	0.9
1. 給与費	9,260,911	<b>9,679,829</b>	47.8	<b>48.4</b>	4.5	4,892,657	<b>5,115,130</b>	52.3	<b>54.2</b>	4.5	1,545,130	<b>1,534,270</b>	64.3	<b>64.2</b>	-0.7
2. 医薬品費	4,078,737	<b>4,307,855</b>	21.1	<b>21.6</b>	5.6	1,750,328	<b>1,838,733</b>	18.7	<b>19.5</b>	5.1	170,130	<b>179,027</b>	7.1	<b>7.5</b>	5.2
3. 給食用材料費	120,927	<b>127,310</b>	0.6	<b>0.6</b>	5.3	24,589	<b>24,005</b>	0.3	<b>0.3</b>	-2.4	54,058	<b>53,773</b>	2.3	<b>2.3</b>	-0.5
4. 診療材料費・医療消耗器具備品費	2,106,343	<b>2,195,152</b>	10.9	<b>11.0</b>	4.2	722,585	<b>715,406</b>	7.7	<b>7.6</b>	-1.0	73,215	<b>74,555</b>	3.0	<b>3.1</b>	1.8
5. 委託費	998,592	<b>1,024,837</b>	5.2	<b>5.1</b>	2.6	740,495	<b>801,974</b>	7.9	<b>8.5</b>	8.3	145,655	<b>147,771</b>	6.1	<b>6.2</b>	1.5
(再掲)給食委託費	127,671	<b>131,330</b>	0.7	<b>0.7</b>	2.9	170,380	<b>174,222</b>	1.8	<b>1.8</b>	2.3	42,640	<b>43,640</b>	1.8	<b>1.8</b>	2.3
(再掲)人材委託費	180,712	<b>201,810</b>	0.9	<b>1.0</b>	11.7	110,600	<b>120,659</b>	1.2	<b>1.3</b>	9.1	18,351	<b>18,056</b>	0.8	<b>0.8</b>	-1.6
(再掲)紹介手数料	3,926	<b>7,920</b>	0.0	<b>0.0</b>	101.7	3,531	<b>2,865</b>	0.0	<b>0.0</b>	-18.9	3,631	<b>3,198</b>	0.2	<b>0.1</b>	-11.9
6. 減価償却費	1,264,020	<b>1,293,114</b>	6.5	<b>6.5</b>	2.3	488,138	<b>514,742</b>	5.2	<b>5.5</b>	5.5	106,883	<b>106,698</b>	4.5	<b>4.5</b>	-0.2
(再掲)建物減価償却費	370,136	<b>360,995</b>	1.9	<b>1.8</b>	-2.5	140,791	<b>144,360</b>	1.5	<b>1.5</b>	2.5	37,415	<b>38,461</b>	1.6	<b>1.6</b>	2.8
(再掲)医療機器減価償却費	395,144	<b>428,174</b>	2.0	<b>2.1</b>	8.4	173,484	<b>173,896</b>	1.9	<b>1.8</b>	0.2	11,376	<b>12,866</b>	0.5	<b>0.5</b>	13.1
7. 設備関係費	733,756	<b>787,229</b>	3.8	<b>3.9</b>	7.3	493,964	<b>478,475</b>	5.3	<b>5.1</b>	-3.1	83,163	<b>78,079</b>	3.5	<b>3.3</b>	-6.1
(再掲)設備機器賃借料	115,424	<b>127,904</b>	0.6	<b>0.6</b>	10.8	90,635	<b>75,138</b>	1.0	<b>0.8</b>	-17.1	15,329	<b>14,333</b>	0.6	<b>0.6</b>	-6.5
(再掲)医療機器賃借料	70,710	<b>70,753</b>	0.4	<b>0.4</b>	0.1	75,234	<b>70,123</b>	0.8	<b>0.7</b>	-6.8	7,629	<b>6,733</b>	0.3	<b>0.3</b>	-11.7
8. 経費	773,816	<b>843,457</b>	4.0	<b>4.2</b>	9.0	481,482	<b>591,459</b>	5.1	<b>6.3</b>	22.8	168,667	<b>188,813</b>	7.0	<b>7.9</b>	11.9
(再掲)水道光熱費	297,741	<b>409,654</b>	1.5	<b>2.1</b>	37.6	168,550	<b>221,488</b>	1.8	<b>2.3</b>	31.4	58,598	<b>74,287</b>	2.4	<b>3.1</b>	26.8
9. その他の医業費用	419,777	<b>439,757</b>	2.2	<b>2.2</b>	4.8	91,007	<b>100,205</b>	1.0	<b>1.1</b>	10.1	68,918	<b>73,754</b>	2.9	<b>3.1</b>	7.0
IV 損益差額(I+II-III)	-387,769	<b>-716,810</b>	-2.0	<b>-3.6</b>	-	-333,297	<b>-742,313</b>	-3.6	<b>-7.9</b>	-	-14,289	<b>-47,792</b>	-0.6	<b>-2.0</b>	-
(参考)「新型コロナウイルス感染症関連の補助金(従業員向け慰労金を除く)を含めた損益差額(IV+V)」	1,225,093	<b>611,434</b>	6.3	<b>3.1</b>	-	95,682	<b>-127,885</b>	1.0	<b>-1.4</b>	-	130,431	<b>80,541</b>	5.4	<b>3.4</b>	-
V その他の医業・介護関連収益	2,135,815	<b>1,930,614</b>	11.0	<b>9.7</b>	-9.6	1,833,704	<b>2,108,064</b>	19.6	<b>22.3</b>	15.0	245,559	<b>208,491</b>	10.2	<b>8.7</b>	-15.1
V' (再掲)新型コロナウイルス感染症関連の補助金(従業員向け慰労金を除く)	1,612,862	<b>1,328,245</b>	8.3	<b>6.6</b>	-17.6	428,979	<b>614,428</b>	4.6	<b>6.5</b>	43.2	144,720	<b>128,333</b>	6.0	<b>5.4</b>	-11.3
V'' (再掲)看護職員等処遇改善事業補助金	7,895	<b>20,444</b>	0.0	<b>0.1</b>	158.9	932	<b>8,413</b>	0.0	<b>0.1</b>	802.7	124	<b>1,100</b>	0.0	<b>0.0</b>	787.1
VI その他の医業・介護関連費用	138,338	<b>144,343</b>	0.7	<b>0.7</b>	4.3	905,801	<b>932,267</b>	9.7	<b>9.9</b>	2.9	49,325	<b>83,677</b>	2.1	<b>3.5</b>	69.6
VII 総損益差額(IV+V-VI)	1,609,707	<b>1,069,462</b>	8.3	<b>5.4</b>	-	594,605	<b>433,484</b>	6.4	<b>4.6</b>	-	181,945	<b>77,022</b>	7.6	<b>3.2</b>	-
(参考)「新型コロナウイルス感染症関連の補助金(従業員向け慰労金を除く)を除いた総損益差額(VII-V')」	-3,155	<b>-258,783</b>	0.0	<b>-1.3</b>	-	165,626	<b>-180,944</b>	1.8	<b>-1.9</b>	-	37,224	<b>-51,311</b>	1.6	<b>-2.1</b>	-
VIII 税金	-	-	-	-	-	-	-	-	-	-	-	-	-	-	-
IX 税引後の総損益差額(VII-VIII)	-	-	-	-	-	-	-	-	-	-	-	-	-	-	-
施設数	7	-	-	-	-	3	-	-	-	-	32	-	-	-	-
平均病床数	604	604	-	-	-	423	423	-	-	-	300	296	-	-	-



④精神病棟入院基本料算定病院（集計2）

（1施設当たり損益）

	(参考) 国公立を除く														
	18 対 1					20 対 1					特別入院基本料				
	金額		構成比率		金額の伸比率	金額		構成比率		金額の伸比率	金額		構成比率		金額の伸比率
	前々年(度)	前年(度)	前々年(度)	前年(度)		前々年(度)	前年(度)	前々年(度)	前年(度)		前々年(度)	前年(度)	前々年(度)	前年(度)	
千円	千円	%	%	%	千円	千円	%	%	%	千円	千円	%	%	%	
I 医業収益	-	-	-	-	-	-	-	-	-	-	*	*	*	*	-
1. 入院診療収益	-	-	-	-	-	-	-	-	-	-	*	*	*	*	-
保険診療収益	-	-	-	-	-	-	-	-	-	-	*	*	*	*	-
公害等診療収益	-	-	-	-	-	-	-	-	-	-	*	*	*	*	-
その他の診療収益	-	-	-	-	-	-	-	-	-	-	*	*	*	*	-
2. 特別の療養環境収益	-	-	-	-	-	-	-	-	-	-	*	*	*	*	-
3. 外来診療収益	-	-	-	-	-	-	-	-	-	-	*	*	*	*	-
保険診療収益	-	-	-	-	-	-	-	-	-	-	*	*	*	*	-
公害等診療収益	-	-	-	-	-	-	-	-	-	-	*	*	*	*	-
その他の診療収益	-	-	-	-	-	-	-	-	-	-	*	*	*	*	-
4. その他の医業収益	-	-	-	-	-	-	-	-	-	-	*	*	*	*	-
II 介護収益	-	-	-	-	-	-	-	-	-	-	*	*	*	*	-
III 医業・介護費用	-	-	-	-	-	-	-	-	-	-	*	*	*	*	-
1. 給与費	-	-	-	-	-	-	-	-	-	-	*	*	*	*	-
2. 医薬品費	-	-	-	-	-	-	-	-	-	-	*	*	*	*	-
3. 給食用材料費	-	-	-	-	-	-	-	-	-	-	*	*	*	*	-
4. 診療材料費・医療消耗器具備品費	-	-	-	-	-	-	-	-	-	-	*	*	*	*	-
5. 委託費	-	-	-	-	-	-	-	-	-	-	*	*	*	*	-
(再掲)給食委託費	-	-	-	-	-	-	-	-	-	-	*	*	*	*	-
(再掲)人材委託費	-	-	-	-	-	-	-	-	-	-	*	*	*	*	-
(再掲)紹介手数料	-	-	-	-	-	-	-	-	-	-	*	*	*	*	-
6. 減価償却費	-	-	-	-	-	-	-	-	-	-	*	*	*	*	-
(再掲)建物減価償却費	-	-	-	-	-	-	-	-	-	-	*	*	*	*	-
(再掲)医療機器減価償却費	-	-	-	-	-	-	-	-	-	-	*	*	*	*	-
7. 設備関係費	-	-	-	-	-	-	-	-	-	-	*	*	*	*	-
(再掲)設備機器賃借料	-	-	-	-	-	-	-	-	-	-	*	*	*	*	-
(再掲)医療機器賃借料	-	-	-	-	-	-	-	-	-	-	*	*	*	*	-
8. 経費	-	-	-	-	-	-	-	-	-	-	*	*	*	*	-
(再掲)水道光熱費	-	-	-	-	-	-	-	-	-	-	*	*	*	*	-
9. その他の医業費用	-	-	-	-	-	-	-	-	-	-	*	*	*	*	-
IV 損益差額(I+II-III)	-	-	-	-	-	-	-	-	-	-	*	*	*	*	-
(参考)「新型コロナウイルス感染症関連の補助金 (従業員向け慰労金を除く)」を含めた 損益差額(IV+V)	-	-	-	-	-	-	-	-	-	-	*	*	*	*	-
V その他の医業・介護関連収益	-	-	-	-	-	-	-	-	-	-	*	*	*	*	-
V' (再掲)新型コロナウイルス感染症関連の補助金 (従業員向け慰労金を除く)	-	-	-	-	-	-	-	-	-	-	*	*	*	*	-
V'' (再掲)看護職員等処遇改善事業補助金	-	-	-	-	-	-	-	-	-	-	*	*	*	*	-
VI その他の医業・介護関連費用	-	-	-	-	-	-	-	-	-	-	*	*	*	*	-
VII 総損益差額(IV+V-VI)	-	-	-	-	-	-	-	-	-	-	*	*	*	*	-
(参考)「新型コロナウイルス感染症関連の補助金 (従業員向け慰労金を除く)」を除いた 総損益差額(VII-V')	-	-	-	-	-	-	-	-	-	-	*	*	*	*	-
VIII 税金	-	-	-	-	-	-	-	-	-	-	-	-	-	-	-
IX 税引後の総損益差額(VII-VIII)	-	-	-	-	-	-	-	-	-	-	-	-	-	-	-
施設数	0	-	-	-	-	0	-	-	-	-	*	-	-	-	-
平均病床数	-	-	-	-	-	-	-	-	-	-	*	*	-	-	-

⑤特定機能病院入院基本料算定病院(一般病棟) (集計2)

(1施設当たり損益)

	特定機能病院									
	7 対 1					10 対 1				
	金額		構成比率		金額の 伸び率	金額		構成比率		金額の 伸び率
	前々年(度)	前年(度)	前々年(度)	前年(度)		前々年(度)	前年(度)	前々年(度)	前年(度)	
千円	千円	%	%		千円	千円	%	%		
I 医業収益	33,704,102	<b>34,695,458</b>	100.0	<b>100.0</b>	2.9	—	—	—	—	—
1. 入院診療収益	20,986,072	<b>21,536,762</b>	62.3	<b>62.1</b>	2.6	—	—	—	—	—
保険診療収益	20,581,760	<b>21,154,411</b>	61.1	<b>61.0</b>	2.8	—	—	—	—	—
公害等診療収益	196,655	<b>192,151</b>	0.6	<b>0.6</b>	-2.3	—	—	—	—	—
その他の診療収益	207,657	<b>190,200</b>	0.6	<b>0.5</b>	-8.4	—	—	—	—	—
2. 特別の療養環境収益	575,634	<b>560,061</b>	1.7	<b>1.6</b>	-2.7	—	—	—	—	—
3. 外来診療収益	11,901,258	<b>12,364,551</b>	35.3	<b>35.6</b>	3.9	—	—	—	—	—
保険診療収益	11,569,996	<b>12,044,381</b>	34.3	<b>34.7</b>	4.1	—	—	—	—	—
公害等診療収益	40,041	<b>43,566</b>	0.1	<b>0.1</b>	8.8	—	—	—	—	—
その他の診療収益	291,221	<b>276,604</b>	0.9	<b>0.8</b>	-5.0	—	—	—	—	—
4. その他の医業収益	241,138	<b>234,084</b>	0.7	<b>0.7</b>	-2.9	—	—	—	—	—
II 介護収益	1,784	<b>2,183</b>	0.0	<b>0.0</b>	22.4	—	—	—	—	—
III 医業・介護費用	36,537,082	<b>37,878,095</b>	108.4	<b>109.2</b>	3.7	—	—	—	—	—
1. 給与費	14,110,209	<b>14,338,743</b>	41.9	<b>41.3</b>	1.6	—	—	—	—	—
2. 医薬品費	9,227,829	<b>9,708,538</b>	27.4	<b>28.0</b>	5.2	—	—	—	—	—
3. 給食用材料費	96,827	<b>100,792</b>	0.3	<b>0.3</b>	4.1	—	—	—	—	—
4. 診療材料費・医療消耗器具備品費	4,843,345	<b>4,971,675</b>	14.4	<b>14.3</b>	2.6	—	—	—	—	—
5. 委託費	2,617,893	<b>2,715,572</b>	7.8	<b>7.8</b>	3.7	—	—	—	—	—
(再掲)給食委託費	275,440	<b>273,920</b>	0.8	<b>0.8</b>	-0.6	—	—	—	—	—
(再掲)人材委託費	338,747	<b>356,996</b>	1.0	<b>1.0</b>	5.4	—	—	—	—	—
(再掲)紹介手数料	1,078	<b>1,396</b>	0.0	<b>0.0</b>	29.5	—	—	—	—	—
6. 減価償却費	2,492,607	<b>2,543,843</b>	7.4	<b>7.3</b>	2.1	—	—	—	—	—
(再掲)建物減価償却費	808,202	<b>816,636</b>	2.4	<b>2.4</b>	1.0	—	—	—	—	—
(再掲)医療機器減価償却費	1,202,167	<b>1,249,337</b>	3.6	<b>3.6</b>	3.9	—	—	—	—	—
7. 設備関係費	1,375,192	<b>1,417,516</b>	4.1	<b>4.1</b>	3.1	—	—	—	—	—
(再掲)設備機器賃借料	311,683	<b>324,560</b>	0.9	<b>0.9</b>	4.1	—	—	—	—	—
(再掲)医療機器賃借料	213,678	<b>225,515</b>	0.6	<b>0.6</b>	5.5	—	—	—	—	—
8. 経費	1,554,632	<b>1,852,115</b>	4.6	<b>5.3</b>	19.1	—	—	—	—	—
(再掲)水道光熱費	529,793	<b>790,259</b>	1.6	<b>2.3</b>	49.2	—	—	—	—	—
9. その他の医業費用	218,549	<b>229,302</b>	0.6	<b>0.7</b>	4.9	—	—	—	—	—
IV 損益差額(I+II-III)	-2,831,195	<b>-3,180,454</b>	-8.4	<b>-9.2</b>	—	—	—	—	—	—
(参考)「新型コロナウイルス感染症関連の補助金 (従業員向け慰労金を除く)」を含めた 損益差額(IV+V)	-545,621	<b>-1,363,888</b>	-1.6	<b>-3.9</b>	—	—	—	—	—	—
V その他の医業・介護関連収益	5,655,367	<b>5,640,199</b>	16.8	<b>16.3</b>	-0.3	—	—	—	—	—
V' (再掲)新型コロナウイルス感染症関連の補助金 (従業員向け慰労金を除く)	2,285,574	<b>1,816,567</b>	6.8	<b>5.2</b>	-20.5	—	—	—	—	—
V'' (再掲)看護職員等処遇改善事業補助金	2,604	<b>29,845</b>	0.0	<b>0.1</b>	1,046.1	—	—	—	—	—
VI その他の医業・介護関連費用	923,670	<b>976,582</b>	2.7	<b>2.8</b>	5.7	—	—	—	—	—
VII 総損益差額(IV+V-VI)	1,900,502	<b>1,483,163</b>	5.6	<b>4.3</b>	—	—	—	—	—	—
(参考)「新型コロナウイルス感染症関連の補助金 (従業員向け慰労金を除く)」を除いた 総損益差額(VII-V')	-385,072	<b>-333,403</b>	-1.1	<b>-1.0</b>	—	—	—	—	—	—
VIII 税金	—	—	—	—	—	—	—	—	—	—
IX 税引後の総損益差額(VII-VIII)	—	—	—	—	—	—	—	—	—	—
施設数	85	—	—	—	—	0	—	—	—	—
平均病床数	836	834	—	—	—	—	—	—	—	—

⑤特定機能病院入院基本料算定病院(一般病棟) (集計2)

(1施設当たり損益)

	(参考) 国公立を除く									
	7 対 1					10 対 1				
	金額		構成比率		金額の 伸び率	金額		構成比率		金額の 伸び率
	前々年(度)	前年(度)	前々年(度)	前年(度)		前々年(度)	前年(度)	前々年(度)	前年(度)	
千円	千円	%	%		千円	千円	%	%		
I 医業収益	41,128,968	<b>41,907,335</b>	100.0	<b>100.0</b>	1.9	—	—	—	—	—
1. 入院診療収益	24,142,234	<b>24,413,163</b>	58.7	<b>58.2</b>	1.1	—	—	—	—	—
保険診療収益	23,482,625	<b>23,803,841</b>	57.1	<b>56.8</b>	1.4	—	—	—	—	—
公害等診療収益	333,375	<b>320,426</b>	0.8	<b>0.8</b>	-3.9	—	—	—	—	—
その他の診療収益	326,234	<b>288,896</b>	0.8	<b>0.7</b>	-11.4	—	—	—	—	—
2. 特別の療養環境収益	1,038,311	<b>1,005,348</b>	2.5	<b>2.4</b>	-3.2	—	—	—	—	—
3. 外来診療収益	15,613,968	<b>16,124,651</b>	38.0	<b>38.5</b>	3.3	—	—	—	—	—
保険診療収益	15,329,150	<b>15,875,777</b>	37.3	<b>37.9</b>	3.6	—	—	—	—	—
公害等診療収益	75,562	<b>80,524</b>	0.2	<b>0.2</b>	6.6	—	—	—	—	—
その他の診療収益	209,256	<b>168,350</b>	0.5	<b>0.4</b>	-19.5	—	—	—	—	—
4. その他の医業収益	334,455	<b>364,173</b>	0.8	<b>0.9</b>	8.9	—	—	—	—	—
II 介護収益	5,056	<b>6,185</b>	0.0	<b>0.0</b>	22.3	—	—	—	—	—
III 医業・介護費用	42,708,538	<b>44,098,256</b>	103.8	<b>105.2</b>	3.3	—	—	—	—	—
1. 給与費	16,647,885	<b>16,955,885</b>	40.5	<b>40.5</b>	1.9	—	—	—	—	—
2. 医薬品費	11,218,309	<b>11,628,277</b>	27.3	<b>27.7</b>	3.7	—	—	—	—	—
3. 給食用材料費	154,033	<b>158,708</b>	0.4	<b>0.4</b>	3.0	—	—	—	—	—
4. 診療材料費・医療消耗器具備品費	5,605,771	<b>5,672,645</b>	13.6	<b>13.5</b>	1.2	—	—	—	—	—
5. 委託費	3,094,811	<b>3,269,130</b>	7.5	<b>7.8</b>	5.6	—	—	—	—	—
(再掲)給食委託費	247,859	<b>244,858</b>	0.6	<b>0.6</b>	-1.2	—	—	—	—	—
(再掲)人材委託費	664,952	<b>681,644</b>	1.6	<b>1.6</b>	2.5	—	—	—	—	—
(再掲)紹介手数料	2,847	<b>3,665</b>	0.0	<b>0.0</b>	28.7	—	—	—	—	—
6. 減価償却費	2,396,536	<b>2,405,466</b>	5.8	<b>5.7</b>	0.4	—	—	—	—	—
(再掲)建物減価償却費	1,056,141	<b>1,080,507</b>	2.6	<b>2.6</b>	2.3	—	—	—	—	—
(再掲)医療機器減価償却費	1,040,089	<b>1,083,093</b>	2.5	<b>2.6</b>	4.1	—	—	—	—	—
7. 設備関係費	1,510,361	<b>1,578,532</b>	3.7	<b>3.8</b>	4.5	—	—	—	—	—
(再掲)設備機器賃借料	394,910	<b>409,518</b>	1.0	<b>1.0</b>	3.7	—	—	—	—	—
(再掲)医療機器賃借料	323,145	<b>339,186</b>	0.8	<b>0.8</b>	5.0	—	—	—	—	—
8. 経費	1,646,502	<b>1,968,072</b>	4.0	<b>4.7</b>	19.5	—	—	—	—	—
(再掲)水道光熱費	600,081	<b>846,955</b>	1.5	<b>2.0</b>	41.1	—	—	—	—	—
9. その他の医業費用	434,330	<b>461,539</b>	1.1	<b>1.1</b>	6.3	—	—	—	—	—
IV 損益差額(I+II-III)	-1,574,514	<b>-2,184,736</b>	-3.8	<b>-5.2</b>	—	—	—	—	—	—
(参考)「新型コロナウイルス感染症関連の補助金 (従業員向け慰労金を除く)」を含めた 損益差額(IV+V)	1,290,148	<b>51,750</b>	3.1	<b>0.1</b>	—	—	—	—	—	—
V その他の医業・介護関連収益	4,207,305	<b>3,663,681</b>	10.2	<b>8.7</b>	-12.9	—	—	—	—	—
V' (再掲)新型コロナウイルス感染症関連の補助金 (従業員向け慰労金を除く)	2,864,662	<b>2,236,486</b>	7.0	<b>5.3</b>	-21.9	—	—	—	—	—
V'' (再掲)看護職員等処遇改善事業補助金	1,809	<b>35,259</b>	0.0	<b>0.1</b>	1,849.1	—	—	—	—	—
VI その他の医業・介護関連費用	218,022	<b>273,605</b>	0.5	<b>0.7</b>	25.5	—	—	—	—	—
VII 総損益差額(IV+V-VI)	2,414,769	<b>1,205,339</b>	5.9	<b>2.9</b>	—	—	—	—	—	—
(参考)「新型コロナウイルス感染症関連の補助金 (従業員向け慰労金を除く)」を除いた 総損益差額(VII-V')	-449,893	<b>-1,031,147</b>	-1.1	<b>-2.5</b>	—	—	—	—	—	—
VIII 税金	—	—	—	—	—	—	—	—	—	—
IX 税引後の総損益差額(VII-VIII)	—	—	—	—	—	—	—	—	—	—
施設数	30	—	—	—	—	0	—	—	—	—
平均病床数	962	956	—	—	—	—	—	—	—	—

⑥特定機能病院入院基本料算定病院(結核病棟) (集計2)

(1施設当たり損益)

	特定機能病院														
	7 対 1					10 対 1					13 対 1				
	金額		構成比率		金額の伸比率	金額		構成比率		金額の伸比率	金額		構成比率		金額の伸比率
	前々年度(度)	前年(度)	前々年度(度)	前年(度)		前々年度(度)	前年(度)	前々年度(度)	前年(度)		前々年度(度)	前年(度)	前々年度(度)	前年(度)	
千円	千円	%	%	%	千円	千円	%	%	%	千円	千円	%	%	%	
I 医業収益	27,174,653	<b>28,011,696</b>	100.0	<b>100.0</b>	3.1	—	—	—	—	—	—	—	—	—	—
1. 入院診療収益	17,878,133	<b>18,589,664</b>	65.8	<b>66.4</b>	4.0	—	—	—	—	—	—	—	—	—	—
保険診療収益	17,496,722	<b>18,211,303</b>	64.4	<b>65.0</b>	4.1	—	—	—	—	—	—	—	—	—	—
公害等診療収益	107,996	<b>112,317</b>	0.4	<b>0.4</b>	4.0	—	—	—	—	—	—	—	—	—	—
その他の診療収益	273,416	<b>266,044</b>	1.0	<b>0.9</b>	-2.7	—	—	—	—	—	—	—	—	—	—
2. 特別の療養環境収益	223,198	<b>220,861</b>	0.8	<b>0.8</b>	-1.0	—	—	—	—	—	—	—	—	—	—
3. 外来診療収益	8,805,848	<b>8,993,713</b>	32.4	<b>32.1</b>	2.1	—	—	—	—	—	—	—	—	—	—
保険診療収益	7,065,974	<b>7,165,653</b>	26.0	<b>25.6</b>	1.4	—	—	—	—	—	—	—	—	—	—
公害等診療収益	16,997	<b>22,977</b>	0.1	<b>0.1</b>	35.2	—	—	—	—	—	—	—	—	—	—
その他の診療収益	1,722,876	<b>1,805,083</b>	6.3	<b>6.4</b>	4.8	—	—	—	—	—	—	—	—	—	—
4. その他の医業収益	267,474	<b>207,459</b>	1.0	<b>0.7</b>	-22.4	—	—	—	—	—	—	—	—	—	—
II 介護収益	0	<b>0</b>	0.0	<b>0.0</b>	—	—	—	—	—	—	—	—	—	—	—
III 医業・介護費用	30,711,659	<b>31,871,468</b>	113.0	<b>113.8</b>	3.8	—	—	—	—	—	—	—	—	—	—
1. 給与費	12,554,986	<b>12,712,242</b>	46.2	<b>45.4</b>	1.3	—	—	—	—	—	—	—	—	—	—
2. 医薬品費	7,019,918	<b>7,440,694</b>	25.8	<b>26.6</b>	6.0	—	—	—	—	—	—	—	—	—	—
3. 給食用材料費	103,435	<b>106,888</b>	0.4	<b>0.4</b>	3.3	—	—	—	—	—	—	—	—	—	—
4. 診療材料費・医療消耗器具備品費	3,862,899	<b>4,052,485</b>	14.2	<b>14.5</b>	4.9	—	—	—	—	—	—	—	—	—	—
5. 委託費	2,186,715	<b>2,280,601</b>	8.0	<b>8.1</b>	4.3	—	—	—	—	—	—	—	—	—	—
(再掲)給食委託費	224,898	<b>215,630</b>	0.8	<b>0.8</b>	-4.1	—	—	—	—	—	—	—	—	—	—
(再掲)人材委託費	81,531	<b>90,966</b>	0.3	<b>0.3</b>	11.6	—	—	—	—	—	—	—	—	—	—
(再掲)紹介手数料	0	<b>0</b>	0.0	<b>0.0</b>	—	—	—	—	—	—	—	—	—	—	—
6. 減価償却費	2,042,426	<b>2,052,044</b>	7.5	<b>7.3</b>	0.5	—	—	—	—	—	—	—	—	—	—
(再掲)建物減価償却費	240,740	<b>243,867</b>	0.9	<b>0.9</b>	1.3	—	—	—	—	—	—	—	—	—	—
(再掲)医療機器減価償却費	1,046,975	<b>1,092,270</b>	3.9	<b>3.9</b>	4.3	—	—	—	—	—	—	—	—	—	—
7. 設備関係費	1,178,512	<b>1,186,754</b>	4.3	<b>4.2</b>	0.7	—	—	—	—	—	—	—	—	—	—
(再掲)設備機器賃借料	221,088	<b>225,302</b>	0.8	<b>0.8</b>	1.9	—	—	—	—	—	—	—	—	—	—
(再掲)医療機器賃借料	113,938	<b>128,398</b>	0.4	<b>0.5</b>	10.9	—	—	—	—	—	—	—	—	—	—
8. 経費	1,555,057	<b>1,825,466</b>	5.7	<b>6.5</b>	17.4	—	—	—	—	—	—	—	—	—	—
(再掲)水道光熱費	510,915	<b>748,362</b>	1.9	<b>2.7</b>	46.5	—	—	—	—	—	—	—	—	—	—
9. その他の医業費用	207,712	<b>214,293</b>	0.8	<b>0.8</b>	3.2	—	—	—	—	—	—	—	—	—	—
IV 損益差額(I+II-III)	-3,537,007	<b>-3,859,772</b>	-13.0	<b>-13.8</b>	—	—	—	—	—	—	—	—	—	—	—
(参考)「新型コロナウイルス感染症関連の補助金(従業員向け慰労金を除く)を含めた損益差額(IV+V)」	-1,209,552	<b>-2,149,973</b>	-4.5	<b>-7.7</b>	—	—	—	—	—	—	—	—	—	—	—
V その他の医業・介護関連収益	7,105,542	<b>7,191,254</b>	26.1	<b>25.7</b>	1.2	—	—	—	—	—	—	—	—	—	—
V' (再掲)新型コロナウイルス感染症関連の補助金(従業員向け慰労金を除く)	2,327,455	<b>1,709,798</b>	8.6	<b>6.1</b>	-26.5	—	—	—	—	—	—	—	—	—	—
V'' (再掲)看護職員等処遇改善事業補助金	2,008	<b>27,903</b>	0.0	<b>0.1</b>	1,289.6	—	—	—	—	—	—	—	—	—	—
VI その他の医業・介護関連費用	1,916,639	<b>2,265,209</b>	7.1	<b>8.1</b>	18.2	—	—	—	—	—	—	—	—	—	—
VII 総損益差額(IV+V-VI)	1,651,896	<b>1,066,273</b>	6.1	<b>3.8</b>	—	—	—	—	—	—	—	—	—	—	—
(参考)「新型コロナウイルス感染症関連の補助金(従業員向け慰労金を除く)を除いた総損益差額(VII-V')」	-675,559	<b>-643,525</b>	-2.5	<b>-2.3</b>	—	—	—	—	—	—	—	—	—	—	—
VIII 税金	—	—	—	—	—	—	—	—	—	—	—	—	—	—	—
IX 税引後の総損益差額(VII-VIII)	—	—	—	—	—	—	—	—	—	—	—	—	—	—	—
施設数	7	—	—	—	—	0	—	—	—	—	0	—	—	—	—
平均病床数	779	772	—	—	—	—	—	—	—	—	—	—	—	—	—

⑥特定機能病院入院基本料算定病院(結核病棟) (集計2) (1施設当たり損益)

	特定機能病院				
	15 対 1				
	金額		構成比率		金額の 伸び率
	前々年(度)	前年(度)	前々年(度)	前年(度)	
千円	千円	%	%	%	
I 医業収益	-	-	-	-	-
1. 入院診療収益	-	-	-	-	-
保険診療収益	-	-	-	-	-
公害等診療収益	-	-	-	-	-
その他の診療収益	-	-	-	-	-
2. 特別の療養環境収益	-	-	-	-	-
3. 外来診療収益	-	-	-	-	-
保険診療収益	-	-	-	-	-
公害等診療収益	-	-	-	-	-
その他の診療収益	-	-	-	-	-
4. その他の医業収益	-	-	-	-	-
II 介護収益	-	-	-	-	-
III 医業・介護費用	-	-	-	-	-
1. 給与費	-	-	-	-	-
2. 医薬品費	-	-	-	-	-
3. 給食用材料費	-	-	-	-	-
4. 診療材料費・医療消耗器具備品費	-	-	-	-	-
5. 委託費	-	-	-	-	-
(再掲)給食委託費	-	-	-	-	-
(再掲)人材委託費	-	-	-	-	-
(再掲)紹介手数料	-	-	-	-	-
6. 減価償却費	-	-	-	-	-
(再掲)建物減価償却費	-	-	-	-	-
(再掲)医療機器減価償却費	-	-	-	-	-
7. 設備関係費	-	-	-	-	-
(再掲)設備機器賃借料	-	-	-	-	-
(再掲)医療機器賃借料	-	-	-	-	-
8. 経費	-	-	-	-	-
(再掲)水道光熱費	-	-	-	-	-
9. その他の医業費用	-	-	-	-	-
IV 損益差額(I+II-III)	-	-	-	-	-
(参考)「新型コロナウイルス感染症関連の補助金 (従業員向け慰労金を除く)を含めた 損益差額(IV+V)」	-	-	-	-	-
V その他の医業・介護関連収益	-	-	-	-	-
V' (再掲)新型コロナウイルス感染症関連の補助金 (従業員向け慰労金を除く)	-	-	-	-	-
V'' (再掲)看護職員等処遇改善事業補助金	-	-	-	-	-
VI その他の医業・介護関連費用	-	-	-	-	-
VII 総損益差額(IV+V-VI)	-	-	-	-	-
(参考)「新型コロナウイルス感染症関連の補助金 (従業員向け慰労金を除く)を除いた 総損益差額(VII-V)」	-	-	-	-	-
VIII 税金	-	-	-	-	-
IX 税引後の総損益差額(VII-VIII)	-	-	-	-	-
施設数	0	-	-	-	-
平均病床数	-	-	-	-	-

⑥特定機能病院入院基本料算定病院(結核病棟) (集計2)

(1施設当たり損益)

	(参考) 国公立を除く														
	7 対 1					10 対 1					13 対 1				
	金額		構成比率		金額の伸比率	金額		構成比率		金額の伸比率	金額		構成比率		金額の伸比率
	前々年(度)	前年(度)	前々年(度)	前年(度)		前々年(度)	前年(度)	前々年(度)	前年(度)		前々年(度)	前年(度)	前々年(度)	前年(度)	
千円	千円	%	%	%	千円	千円	%	%	%	千円	千円	%	%	%	
I 医業収益	-	-	-	-	-	-	-	-	-	-	-	-	-	-	-
1. 入院診療収益	-	-	-	-	-	-	-	-	-	-	-	-	-	-	-
保険診療収益	-	-	-	-	-	-	-	-	-	-	-	-	-	-	-
公害等診療収益	-	-	-	-	-	-	-	-	-	-	-	-	-	-	-
その他の診療収益	-	-	-	-	-	-	-	-	-	-	-	-	-	-	-
2. 特別の療養環境収益	-	-	-	-	-	-	-	-	-	-	-	-	-	-	-
3. 外来診療収益	-	-	-	-	-	-	-	-	-	-	-	-	-	-	-
保険診療収益	-	-	-	-	-	-	-	-	-	-	-	-	-	-	-
公害等診療収益	-	-	-	-	-	-	-	-	-	-	-	-	-	-	-
その他の診療収益	-	-	-	-	-	-	-	-	-	-	-	-	-	-	-
4. その他の医業収益	-	-	-	-	-	-	-	-	-	-	-	-	-	-	-
II 介護収益	-	-	-	-	-	-	-	-	-	-	-	-	-	-	-
III 医業・介護費用	-	-	-	-	-	-	-	-	-	-	-	-	-	-	-
1. 給与費	-	-	-	-	-	-	-	-	-	-	-	-	-	-	-
2. 医薬品費	-	-	-	-	-	-	-	-	-	-	-	-	-	-	-
3. 給食用材料費	-	-	-	-	-	-	-	-	-	-	-	-	-	-	-
4. 診療材料費・医療消耗器具備品費	-	-	-	-	-	-	-	-	-	-	-	-	-	-	-
5. 委託費	-	-	-	-	-	-	-	-	-	-	-	-	-	-	-
(再掲)給食委託費	-	-	-	-	-	-	-	-	-	-	-	-	-	-	-
(再掲)人材委託費	-	-	-	-	-	-	-	-	-	-	-	-	-	-	-
(再掲)紹介手数料	-	-	-	-	-	-	-	-	-	-	-	-	-	-	-
6. 減価償却費	-	-	-	-	-	-	-	-	-	-	-	-	-	-	-
(再掲)建物減価償却費	-	-	-	-	-	-	-	-	-	-	-	-	-	-	-
(再掲)医療機器減価償却費	-	-	-	-	-	-	-	-	-	-	-	-	-	-	-
7. 設備関係費	-	-	-	-	-	-	-	-	-	-	-	-	-	-	-
(再掲)設備機器賃借料	-	-	-	-	-	-	-	-	-	-	-	-	-	-	-
(再掲)医療機器賃借料	-	-	-	-	-	-	-	-	-	-	-	-	-	-	-
8. 経費	-	-	-	-	-	-	-	-	-	-	-	-	-	-	-
(再掲)水道光熱費	-	-	-	-	-	-	-	-	-	-	-	-	-	-	-
9. その他の医業費用	-	-	-	-	-	-	-	-	-	-	-	-	-	-	-
IV 損益差額(I+II-III)	-	-	-	-	-	-	-	-	-	-	-	-	-	-	-
(参考)「新型コロナウイルス感染症関連の補助金 (従業員向け慰労金を除く)を含めた 損益差額(IV+V)」	-	-	-	-	-	-	-	-	-	-	-	-	-	-	-
V その他の医業・介護関連収益	-	-	-	-	-	-	-	-	-	-	-	-	-	-	-
V' (再掲)新型コロナウイルス感染症関連の補助金 (従業員向け慰労金を除く)	-	-	-	-	-	-	-	-	-	-	-	-	-	-	-
V'' (再掲)看護職員等処遇改善事業補助金	-	-	-	-	-	-	-	-	-	-	-	-	-	-	-
VI その他の医業・介護関連費用	-	-	-	-	-	-	-	-	-	-	-	-	-	-	-
VII 総損益差額(IV+V-VI)	-	-	-	-	-	-	-	-	-	-	-	-	-	-	-
(参考)「新型コロナウイルス感染症関連の補助金 (従業員向け慰労金を除く)を除いた 総損益差額(VII-V)」	-	-	-	-	-	-	-	-	-	-	-	-	-	-	-
VIII 税金	-	-	-	-	-	-	-	-	-	-	-	-	-	-	-
IX 税引後の総損益差額(VII-VIII)	-	-	-	-	-	-	-	-	-	-	-	-	-	-	-
施設数	0	-	-	-	-	0	-	-	-	-	0	-	-	-	-
平均病床数	-	-	-	-	-	-	-	-	-	-	-	-	-	-	-

⑥特定機能病院入院基本料算定病院(結核病棟) (集計2) (1施設当たり損益)

	(参考) 国公立を除く				
	15 対 1				
	金額		構成比率		金額の 伸び率
	前々年(度)	前年(度)	前々年(度)	前年(度)	
	千円	千円	%	%	%
I 医業収益	-	-	-	-	-
1. 入院診療収益	-	-	-	-	-
保険診療収益	-	-	-	-	-
公害等診療収益	-	-	-	-	-
その他の診療収益	-	-	-	-	-
2. 特別の療養環境収益	-	-	-	-	-
3. 外来診療収益	-	-	-	-	-
保険診療収益	-	-	-	-	-
公害等診療収益	-	-	-	-	-
その他の診療収益	-	-	-	-	-
4. その他の医業収益	-	-	-	-	-
II 介護収益	-	-	-	-	-
III 医業・介護費用	-	-	-	-	-
1. 給与費	-	-	-	-	-
2. 医薬品費	-	-	-	-	-
3. 給食用材料費	-	-	-	-	-
4. 診療材料費・医療消耗器具備品費	-	-	-	-	-
5. 委託費	-	-	-	-	-
(再掲) 給食委託費	-	-	-	-	-
(再掲) 人材委託費	-	-	-	-	-
(再掲) 紹介手数料	-	-	-	-	-
6. 減価償却費	-	-	-	-	-
(再掲) 建物減価償却費	-	-	-	-	-
(再掲) 医療機器減価償却費	-	-	-	-	-
7. 設備関係費	-	-	-	-	-
(再掲) 設備機器賃借料	-	-	-	-	-
(再掲) 医療機器賃借料	-	-	-	-	-
8. 経費	-	-	-	-	-
(再掲) 水道光熱費	-	-	-	-	-
9. その他の医業費用	-	-	-	-	-
IV 損益差額(I + II - III)	-	-	-	-	-
(参考)「新型コロナウイルス感染症関連の補助金 (従業員向け慰労金を除く)を含めた 損益差額(IV + V)」	-	-	-	-	-
V その他の医業・介護関連収益	-	-	-	-	-
V' (再掲) 新型コロナウイルス感染症関連の補助金 (従業員向け慰労金を除く)	-	-	-	-	-
V'' (再掲) 看護職員等処遇改善事業補助金	-	-	-	-	-
VI その他の医業・介護関連費用	-	-	-	-	-
VII 総損益差額(IV + V - VI)	-	-	-	-	-
(参考)「新型コロナウイルス感染症関連の補助金 (従業員向け慰労金を除く)を除いた 総損益差額(VII - V)」	-	-	-	-	-
VIII 税金	-	-	-	-	-
IX 税引後の総損益差額(VII - VIII)	-	-	-	-	-
施設数	0				
平均病床数	-	-	-	-	-

## (7)特定機能病院入院基本料算定病院(精神病棟) (集計2)

(1施設当たり損益)

	特定機能病院														
	7 対 1					10 対 1					13 対 1				
	金額		構成比率		金額の伸比率	金額		構成比率		金額の伸比率	金額		構成比率		金額の伸比率
	前々年度	前年度	前々年度	前年度		前々年度	前年度	前々年度	前年度		前々年度	前年度	前々年度	前年度	
千円	千円	%	%	%	千円	千円	%	%	%	千円	千円	%	%	%	
I 医業収益	42,966,805	<b>44,087,109</b>	100.0	<b>100.0</b>	2.6	29,707,638	<b>30,737,410</b>	100.0	<b>100.0</b>	3.5	29,504,286	<b>30,402,817</b>	100.0	<b>100.0</b>	3.0
1. 入院診療収益	24,983,201	<b>25,560,833</b>	58.1	<b>58.0</b>	2.3	19,375,592	<b>19,961,118</b>	65.2	<b>64.9</b>	3.0	19,058,619	<b>19,596,158</b>	64.6	<b>64.5</b>	2.8
保険診療収益	24,466,651	<b>25,106,082</b>	56.9	<b>56.9</b>	2.6	19,149,603	<b>19,736,604</b>	64.5	<b>64.2</b>	3.1	18,752,463	<b>19,308,893</b>	63.6	<b>63.5</b>	3.0
公害等診療収益	170,174	<b>149,417</b>	0.4	<b>0.3</b>	-12.2	137,134	<b>151,963</b>	0.5	<b>0.5</b>	10.8	176,366	<b>167,703</b>	0.6	<b>0.6</b>	-4.9
その他の診療収益	346,376	<b>305,334</b>	0.8	<b>0.7</b>	-11.8	88,855	<b>72,551</b>	0.3	<b>0.2</b>	-18.3	129,789	<b>119,562</b>	0.4	<b>0.4</b>	-7.9
2. 特別の療養環境収益	1,024,966	<b>999,834</b>	2.4	<b>2.3</b>	-2.5	367,383	<b>354,908</b>	1.2	<b>1.2</b>	-3.4	377,726	<b>367,397</b>	1.3	<b>1.2</b>	-2.7
3. 外来診療収益	16,699,497	<b>17,276,232</b>	38.9	<b>39.2</b>	3.5	9,649,822	<b>10,097,718</b>	32.5	<b>32.9</b>	4.6	9,884,594	<b>10,278,905</b>	33.5	<b>33.8</b>	4.0
保険診療収益	16,381,612	<b>17,023,085</b>	38.1	<b>38.6</b>	3.9	8,740,953	<b>9,197,994</b>	29.4	<b>29.9</b>	5.2	9,673,319	<b>10,057,484</b>	32.8	<b>33.1</b>	4.0
公害等診療収益	43,510	<b>42,103</b>	0.1	<b>0.1</b>	-3.2	23,044	<b>29,055</b>	0.1	<b>0.1</b>	26.1	49,426	<b>55,610</b>	0.2	<b>0.2</b>	12.5
その他の診療収益	274,375	<b>211,043</b>	0.6	<b>0.5</b>	-23.1	885,825	<b>870,669</b>	3.0	<b>2.8</b>	-1.7	161,849	<b>165,812</b>	0.5	<b>0.5</b>	2.4
4. その他の医業収益	259,142	<b>250,211</b>	0.6	<b>0.6</b>	-3.4	314,841	<b>323,665</b>	1.1	<b>1.1</b>	2.8	183,347	<b>160,356</b>	0.6	<b>0.5</b>	-12.5
II 介護収益	243	<b>299</b>	0.0	<b>0.0</b>	23.0	0	<b>0</b>	0.0	<b>0.0</b>	-	0	<b>0</b>	0.0	<b>0.0</b>	-
III 医業・介護費用	45,403,686	<b>47,413,852</b>	105.7	<b>107.5</b>	4.4	33,391,044	<b>34,574,792</b>	112.4	<b>112.5</b>	3.5	32,809,554	<b>33,872,397</b>	111.2	<b>111.4</b>	3.2
1. 給与費	17,070,687	<b>17,380,649</b>	39.7	<b>39.4</b>	1.8	12,923,555	<b>13,216,857</b>	43.5	<b>43.0</b>	2.3	12,743,846	<b>12,888,001</b>	43.2	<b>42.4</b>	1.1
2. 医薬品費	12,381,762	<b>13,076,214</b>	28.8	<b>29.7</b>	5.6	7,863,009	<b>8,260,039</b>	26.5	<b>26.9</b>	5.0	8,036,887	<b>8,404,563</b>	27.2	<b>27.6</b>	4.6
3. 給食用材料費	131,481	<b>139,057</b>	0.3	<b>0.3</b>	5.8	78,577	<b>83,869</b>	0.3	<b>0.3</b>	6.7	86,885	<b>89,950</b>	0.3	<b>0.3</b>	3.5
4. 診療材料費・医療消耗器具備品費	6,023,107	<b>6,123,577</b>	14.0	<b>13.9</b>	1.7	4,657,409	<b>4,838,460</b>	15.7	<b>15.7</b>	3.9	4,369,292	<b>4,494,716</b>	14.8	<b>14.8</b>	2.9
5. 委託費	3,447,827	<b>3,771,928</b>	8.0	<b>8.6</b>	9.4	2,592,775	<b>2,636,787</b>	8.7	<b>8.6</b>	1.7	2,159,563	<b>2,199,975</b>	7.3	<b>7.2</b>	1.9
(再掲)給食委託費	294,510	<b>299,461</b>	0.7	<b>0.7</b>	1.7	283,196	<b>268,432</b>	1.0	<b>0.9</b>	-5.2	269,677	<b>267,876</b>	0.9	<b>0.9</b>	-0.7
(再掲)人材委託費	416,520	<b>420,942</b>	1.0	<b>1.0</b>	1.1	262,331	<b>300,734</b>	0.9	<b>1.0</b>	14.6	338,099	<b>352,346</b>	1.1	<b>1.2</b>	4.2
(再掲)紹介手数料	3,219	<b>4,404</b>	0.0	<b>0.0</b>	36.8	178	<b>191</b>	0.0	<b>0.0</b>	7.3	90	<b>71</b>	0.0	<b>0.0</b>	-21.1
6. 減価償却費	2,925,241	<b>2,944,494</b>	6.8	<b>6.7</b>	0.7	2,554,568	<b>2,636,227</b>	8.6	<b>8.6</b>	3.2	2,283,520	<b>2,357,664</b>	7.7	<b>7.8</b>	3.2
(再掲)建物減価償却費	1,047,782	<b>1,072,409</b>	2.4	<b>2.4</b>	2.4	702,577	<b>750,452</b>	2.4	<b>2.4</b>	6.8	730,325	<b>725,756</b>	2.5	<b>2.4</b>	-0.6
(再掲)医療機器減価償却費	1,174,743	<b>1,236,066</b>	2.7	<b>2.8</b>	5.2	1,484,158	<b>1,515,967</b>	5.0	<b>4.9</b>	2.1	1,150,359	<b>1,210,108</b>	3.9	<b>4.0</b>	5.2
7. 設備関係費	1,644,662	<b>1,754,138</b>	3.8	<b>4.0</b>	6.7	1,131,131	<b>1,134,102</b>	3.8	<b>3.7</b>	0.3	1,270,922	<b>1,293,075</b>	4.3	<b>4.3</b>	1.7
(再掲)設備機器賃借料	417,997	<b>442,482</b>	1.0	<b>1.0</b>	5.9	259,194	<b>265,619</b>	0.9	<b>0.9</b>	2.5	285,778	<b>294,099</b>	1.0	<b>1.0</b>	2.9
(再掲)医療機器賃借料	337,848	<b>350,751</b>	0.8	<b>0.8</b>	3.8	161,566	<b>172,190</b>	0.5	<b>0.6</b>	6.6	178,426	<b>187,687</b>	0.6	<b>0.6</b>	5.2
8. 経費	1,663,915	<b>2,084,869</b>	3.9	<b>4.7</b>	25.3	1,411,247	<b>1,588,655</b>	4.8	<b>5.2</b>	12.6	1,635,234	<b>1,905,529</b>	5.5	<b>6.3</b>	16.5
(再掲)水道光熱費	603,268	<b>908,960</b>	1.4	<b>2.1</b>	50.7	500,216	<b>699,314</b>	1.7	<b>2.3</b>	39.8	492,376	<b>737,238</b>	1.7	<b>2.4</b>	49.7
9. その他の医業費用	115,004	<b>138,926</b>	0.3	<b>0.3</b>	20.8	178,772	<b>179,796</b>	0.6	<b>0.6</b>	0.6	223,405	<b>238,923</b>	0.8	<b>0.8</b>	6.9
IV 損益差額(I+II-III)	-2,436,638	<b>-3,326,443</b>	-5.7	<b>-7.5</b>	-	-3,683,406	<b>-3,837,383</b>	-12.4	<b>-12.5</b>	-	-3,305,268	<b>-3,469,580</b>	-11.2	<b>-11.4</b>	-
(参考)「新型コロナウイルス感染症関連の補助金(従業員向け慰労金を除く)」を含めた損益差額(IV+V)	278,053	<b>-1,374,912</b>	0.6	<b>-3.1</b>	-	-1,513,974	<b>-1,953,334</b>	-5.1	<b>-6.4</b>	-	-1,049,194	<b>-1,668,296</b>	-3.6	<b>-5.5</b>	-
V その他の医業・介護関連収益	6,251,670	<b>6,086,783</b>	14.5	<b>13.8</b>	-2.6	5,610,992	<b>5,481,977</b>	18.9	<b>17.8</b>	-2.3	5,412,783	<b>5,447,109</b>	18.3	<b>17.9</b>	0.6
V' (再掲)新型コロナウイルス感染症関連の補助金(従業員向け慰労金を除く)	2,714,691	<b>1,951,532</b>	6.3	<b>4.4</b>	-28.1	2,169,432	<b>1,884,049</b>	7.3	<b>6.1</b>	-13.2	2,256,075	<b>1,801,285</b>	7.6	<b>5.9</b>	-20.2
V'' (再掲)看護職員等処遇改善事業補助金	1,125	<b>32,847</b>	0.0	<b>0.1</b>	2,819.7	3,024	<b>28,274</b>	0.0	<b>0.1</b>	835.0	2,414	<b>29,354</b>	0.0	<b>0.1</b>	1,116.0
VI その他の医業・介護関連費用	998,664	<b>1,081,130</b>	2.3	<b>2.5</b>	8.3	684,814	<b>624,828</b>	2.3	<b>2.0</b>	-8.8	674,493	<b>705,215</b>	2.3	<b>2.3</b>	4.6
VII 総損益差額(IV+V-VI)	2,816,368	<b>1,679,209</b>	6.6	<b>3.8</b>	-	1,242,772	<b>1,019,767</b>	4.2	<b>3.3</b>	-	1,433,021	<b>1,272,313</b>	4.9	<b>4.2</b>	-
(参考)「新型コロナウイルス感染症関連の補助金(従業員向け慰労金を除く)」を除いた総損益差額(VII-V')	101,676	<b>-272,323</b>	0.2	<b>-0.6</b>	-	-926,660	<b>-864,282</b>	-3.1	<b>-2.8</b>	-	-823,053	<b>-528,972</b>	-2.8	<b>-1.7</b>	-
VIII 税金	-	-	-	-	-	-	-	-	-	-	-	-	-	-	-
IX 税引後の総損益差額(VII-VIII)	-	-	-	-	-	-	-	-	-	-	-	-	-	-	-
施設数	16	-	-	-	-	12	-	-	-	-	38	-	-	-	-
平均病床数	944	930	-	-	-	797	803	-	-	-	811	809	-	-	-



(7)特定機能病院入院基本料算定病院(精神病棟) (集計2) (1施設当たり損益)

	特定機能病院				
	15 対 1				
	金額		構成比率		金額の 伸び率
	前々年(度)	前年(度)	前々年(度)	前年(度)	
	千円	千円	%	%	%
I 医業収益	-	-	-	-	-
1. 入院診療収益	-	-	-	-	-
保険診療収益	-	-	-	-	-
公害等診療収益	-	-	-	-	-
その他の診療収益	-	-	-	-	-
2. 特別の療養環境収益	-	-	-	-	-
3. 外来診療収益	-	-	-	-	-
保険診療収益	-	-	-	-	-
公害等診療収益	-	-	-	-	-
その他の診療収益	-	-	-	-	-
4. その他の医業収益	-	-	-	-	-
II 介護収益	-	-	-	-	-
III 医業・介護費用	-	-	-	-	-
1. 給与費	-	-	-	-	-
2. 医薬品費	-	-	-	-	-
3. 給食用材料費	-	-	-	-	-
4. 診療材料費・医療消耗器具備品費	-	-	-	-	-
5. 委託費	-	-	-	-	-
(再掲)給食委託費	-	-	-	-	-
(再掲)人材委託費	-	-	-	-	-
(再掲)紹介手数料	-	-	-	-	-
6. 減価償却費	-	-	-	-	-
(再掲)建物減価償却費	-	-	-	-	-
(再掲)医療機器減価償却費	-	-	-	-	-
7. 設備関係費	-	-	-	-	-
(再掲)設備機器賃借料	-	-	-	-	-
(再掲)医療機器賃借料	-	-	-	-	-
8. 経費	-	-	-	-	-
(再掲)水道光熱費	-	-	-	-	-
9. その他の医業費用	-	-	-	-	-
IV 損益差額(I+II-III)	-	-	-	-	-
(参考)「新型コロナウイルス感染症関連の補助金 (従業員向け慰労金を除く)を含めた 損益差額(IV+V)」	-	-	-	-	-
V その他の医業・介護関連収益	-	-	-	-	-
V' (再掲)新型コロナウイルス感染症関連の補助金 (従業員向け慰労金を除く)	-	-	-	-	-
V'' (再掲)看護職員等処遇改善事業補助金	-	-	-	-	-
VI その他の医業・介護関連費用	-	-	-	-	-
VII 総損益差額(IV+V-VI)	-	-	-	-	-
(参考)「新型コロナウイルス感染症関連の補助金 (従業員向け慰労金を除く)を除いた 総損益差額(VII-V)」	-	-	-	-	-
VIII 税金	-	-	-	-	-
IX 税引後の総損益差額(VII-VIII)	-	-	-	-	-
施設数	0				
平均病床数	-	-	-	-	-

## (7)特定機能病院入院基本料算定病院(精神病棟) (集計2)

(1施設当たり損益)

	(参考)国公立を除く														
	7 対 1					10 対 1					13 対 1				
	金額		構成比率		金額の 伸び率	金額		構成比率		金額の 伸び率	金額		構成比率		金額の 伸び率
	前々年度	前年度	前々年度	前年度		前々年度	前年度	前々年度	前年度		前々年度	前年度	前々年度	前年度	
千円	千円	%	%	%	千円	千円	%	%	%	千円	千円	%	%	%	
I 医業収益	49,989,694	<b>50,804,735</b>	100.0	<b>100.0</b>	1.6	30,148,084	<b>31,280,053</b>	100.0	<b>100.0</b>	3.8	37,029,950	<b>37,826,360</b>	100.0	<b>100.0</b>	2.2
1. 入院診療収益	27,340,543	<b>27,591,073</b>	54.7	<b>54.3</b>	0.9	20,151,050	<b>20,701,547</b>	66.8	<b>66.2</b>	2.7	21,924,290	<b>22,214,400</b>	59.2	<b>58.7</b>	1.3
保険診療収益	26,637,025	<b>26,990,544</b>	53.3	<b>53.1</b>	1.3	19,783,501	<b>20,339,915</b>	65.6	<b>65.0</b>	2.8	21,381,428	<b>21,696,944</b>	57.7	<b>57.4</b>	1.5
公害等診療収益	193,409	<b>167,623</b>	0.4	<b>0.3</b>	-13.3	238,140	<b>267,567</b>	0.8	<b>0.9</b>	12.4	375,970	<b>370,763</b>	1.0	<b>1.0</b>	-1.4
その他の診療収益	510,109	<b>432,907</b>	1.0	<b>0.9</b>	-15.1	129,410	<b>94,064</b>	0.4	<b>0.3</b>	-27.3	166,892	<b>146,693</b>	0.5	<b>0.4</b>	-12.1
2. 特別の療養環境収益	1,407,624	<b>1,382,501</b>	2.8	<b>2.7</b>	-1.8	463,228	<b>402,687</b>	1.5	<b>1.3</b>	-13.1	996,116	<b>968,414</b>	2.7	<b>2.6</b>	-2.8
3. 外来診療収益	20,957,564	<b>21,531,703</b>	41.9	<b>42.4</b>	2.7	9,308,547	<b>9,934,255</b>	30.9	<b>31.8</b>	6.7	13,702,806	<b>14,237,310</b>	37.0	<b>37.6</b>	3.9
保険診療収益	20,522,454	<b>21,209,681</b>	41.1	<b>41.7</b>	3.3	9,254,164	<b>9,864,343</b>	30.7	<b>31.5</b>	6.6	13,458,502	<b>13,986,556</b>	36.3	<b>37.0</b>	3.9
公害等診療収益	50,038	<b>47,701</b>	0.1	<b>0.1</b>	-4.7	36,300	<b>52,770</b>	0.1	<b>0.2</b>	45.4	147,066	<b>158,001</b>	0.4	<b>0.4</b>	7.4
その他の診療収益	385,073	<b>274,321</b>	0.8	<b>0.5</b>	-28.8	18,084	<b>17,141</b>	0.1	<b>0.1</b>	-5.2	97,239	<b>92,753</b>	0.3	<b>0.2</b>	-4.6
4. その他の医業収益	283,963	<b>299,458</b>	0.6	<b>0.6</b>	5.5	225,259	<b>241,564</b>	0.7	<b>0.8</b>	7.2	406,736	<b>406,236</b>	1.1	<b>1.1</b>	-0.1
II 介護収益	432	<b>532</b>	0.0	<b>0.0</b>	23.1	0	<b>0</b>	0.0	<b>0.0</b>	-	0	<b>0</b>	0.0	<b>0.0</b>	-
III 医業・介護費用	51,018,695	<b>53,171,166</b>	102.1	<b>104.7</b>	4.2	33,590,720	<b>34,801,732</b>	111.4	<b>111.3</b>	3.6	40,211,668	<b>40,993,914</b>	108.6	<b>108.4</b>	1.9
1. 給与費	18,420,124	<b>18,801,536</b>	36.8	<b>37.0</b>	2.1	14,088,738	<b>14,330,380</b>	46.7	<b>45.8</b>	1.7	15,539,859	<b>15,755,357</b>	42.0	<b>41.7</b>	1.4
2. 医薬品費	15,018,649	<b>15,608,271</b>	30.0	<b>30.7</b>	3.9	7,790,768	<b>8,189,376</b>	25.8	<b>26.2</b>	5.1	10,096,420	<b>10,246,548</b>	27.3	<b>27.1</b>	1.5
3. 給食用材料費	183,310	<b>191,983</b>	0.4	<b>0.4</b>	4.7	128,043	<b>135,591</b>	0.4	<b>0.4</b>	5.9	135,732	<b>139,061</b>	0.4	<b>0.4</b>	2.5
4. 診療材料費・医療消耗器具備品費	6,839,839	<b>6,869,226</b>	13.7	<b>13.5</b>	0.4	4,868,549	<b>5,006,396</b>	16.1	<b>16.0</b>	2.8	4,989,576	<b>5,077,103</b>	13.5	<b>13.4</b>	1.8
5. 委託費	4,203,210	<b>4,715,263</b>	8.4	<b>9.3</b>	12.2	2,220,559	<b>2,225,503</b>	7.4	<b>7.1</b>	0.2	2,622,427	<b>2,638,432</b>	7.1	<b>7.0</b>	0.6
(再掲)給食委託費	292,296	<b>294,460</b>	0.6	<b>0.6</b>	0.7	260,342	<b>233,940</b>	0.9	<b>0.7</b>	-10.1	241,015	<b>241,280</b>	0.7	<b>0.6</b>	0.1
(再掲)人材委託費	580,750	<b>571,217</b>	1.2	<b>1.1</b>	-1.6	597,946	<b>645,850</b>	2.0	<b>2.1</b>	8.0	828,727	<b>840,428</b>	2.2	<b>2.2</b>	1.4
(再掲)紹介手数料	5,616	<b>7,384</b>	0.0	<b>0.0</b>	31.5	0	<b>0</b>	0.0	<b>0.0</b>	-	87	<b>39</b>	0.0	<b>0.0</b>	-55.2
6. 減価償却費	2,763,024	<b>2,722,074</b>	5.5	<b>5.4</b>	-1.5	2,202,684	<b>2,404,601</b>	7.3	<b>7.7</b>	9.2	2,341,064	<b>2,339,262</b>	6.3	<b>6.2</b>	-0.1
(再掲)建物減価償却費	1,220,472	<b>1,278,382</b>	2.4	<b>2.5</b>	4.7	828,532	<b>972,356</b>	2.7	<b>3.1</b>	17.4	1,175,604	<b>1,169,219</b>	3.2	<b>3.1</b>	-0.5
(再掲)医療機器減価償却費	1,040,721	<b>1,076,716</b>	2.1	<b>2.1</b>	3.5	1,142,303	<b>1,247,142</b>	3.8	<b>4.0</b>	9.2	1,026,423	<b>1,043,977</b>	2.8	<b>2.8</b>	1.7
7. 設備関係費	1,769,008	<b>1,917,274</b>	3.5	<b>3.8</b>	8.4	1,038,071	<b>1,061,043</b>	3.4	<b>3.4</b>	2.2	1,425,392	<b>1,450,458</b>	3.8	<b>3.8</b>	1.8
(再掲)設備機器賃借料	524,600	<b>555,207</b>	1.0	<b>1.1</b>	5.8	301,401	<b>311,908</b>	1.0	<b>1.0</b>	3.5	368,614	<b>368,937</b>	1.0	<b>1.0</b>	0.1
(再掲)医療機器賃借料	420,625	<b>446,241</b>	0.8	<b>0.9</b>	6.1	258,171	<b>265,872</b>	0.9	<b>0.8</b>	3.0	267,395	<b>276,747</b>	0.7	<b>0.7</b>	3.5
8. 経費	1,619,558	<b>2,102,173</b>	3.2	<b>4.1</b>	29.8	1,184,612	<b>1,373,663</b>	3.9	<b>4.4</b>	16.0	2,178,962	<b>2,404,499</b>	5.9	<b>6.4</b>	10.4
(再掲)水道光熱費	589,843	<b>869,368</b>	1.2	<b>1.7</b>	47.4	490,459	<b>640,271</b>	1.6	<b>2.0</b>	30.5	551,168	<b>814,479</b>	1.5	<b>2.2</b>	47.8
9. その他の医業費用	201,971	<b>243,366</b>	0.4	<b>0.5</b>	20.5	68,696	<b>75,179</b>	0.2	<b>0.2</b>	9.4	882,237	<b>943,193</b>	2.4	<b>2.5</b>	6.9
IV 損益差額(I+II-III)	-1,028,569	<b>-2,365,899</b>	-2.1	<b>-4.7</b>	-	-3,442,636	<b>-3,521,679</b>	-11.4	<b>-11.3</b>	-	-3,181,719	<b>-3,167,554</b>	-8.6	<b>-8.4</b>	-
(参考)新型コロナウイルス感染症関連の補助金 (従業員向け慰労金を除く)を含めた 損益差額(IV+V)	1,538,994	<b>-342,924</b>	3.1	<b>-0.7</b>	-	-873,003	<b>-1,548,576</b>	-2.9	<b>-5.0</b>	-	376,247	<b>-170,107</b>	1.0	<b>-0.4</b>	-
V その他の医業・介護関連収益	4,363,730	<b>3,684,962</b>	8.7	<b>7.3</b>	-15.6	4,013,065	<b>3,809,568</b>	13.3	<b>12.2</b>	-5.1	4,320,466	<b>3,906,509</b>	11.7	<b>10.3</b>	-9.6
V' (再掲)新型コロナウイルス感染症関連の補助金 (従業員向け慰労金を除く)	2,567,563	<b>2,022,975</b>	5.1	<b>4.0</b>	-21.2	2,569,633	<b>1,973,103</b>	8.5	<b>6.3</b>	-23.2	3,557,966	<b>2,997,446</b>	9.6	<b>7.9</b>	-15.8
V'' (再掲)看護職員等処遇改善事業補助金	0	<b>34,714</b>	0.0	<b>0.1</b>	-	3,743	<b>28,134</b>	0.0	<b>0.1</b>	651.6	2,162	<b>37,424</b>	0.0	<b>0.1</b>	1,631.0
VI その他の医業・介護関連費用	170,867	<b>86,065</b>	0.3	<b>0.2</b>	-49.6	163,059	<b>264,557</b>	0.5	<b>0.8</b>	62.2	108,987	<b>322,405</b>	0.3	<b>0.9</b>	195.8
VII 総損益差額(IV+V-VI)	3,164,293	<b>1,232,998</b>	6.3	<b>2.4</b>	-	407,370	<b>23,332</b>	1.4	<b>0.1</b>	-	1,029,760	<b>416,549</b>	2.8	<b>1.1</b>	-
(参考)新型コロナウイルス感染症関連の補助金 (従業員向け慰労金を除く)を除いた 総損益差額(VII-V')	596,730	<b>-789,977</b>	1.2	<b>-1.6</b>	-	-2,162,263	<b>-1,949,771</b>	-7.2	<b>-6.2</b>	-	-2,528,206	<b>-2,580,897</b>	-6.8	<b>-6.8</b>	-
VIII 税金	-	-	-	-	-	-	-	-	-	-	-	-	-	-	-
IX 税引後の総損益差額(VII-VIII)	-	-	-	-	-	-	-	-	-	-	-	-	-	-	-
施設数	9					4					9				
平均病床数	1,036	1,012	-	-	-	923	941	-	-	-	993	989	-	-	-

(7)特定機能病院入院基本料算定病院(精神病棟) (集計2) (1施設当たり損益)

	(参考)国公立を除く				
	15 対 1				
	金額		構成比率		金額の 伸び率
	前々年(度)	前年(度)	前々年(度)	前年(度)	
	千円	千円	%	%	%
I 医業収益	-	-	-	-	-
1. 入院診療収益	-	-	-	-	-
保険診療収益	-	-	-	-	-
公害等診療収益	-	-	-	-	-
その他の診療収益	-	-	-	-	-
2. 特別の療養環境収益	-	-	-	-	-
3. 外来診療収益	-	-	-	-	-
保険診療収益	-	-	-	-	-
公害等診療収益	-	-	-	-	-
その他の診療収益	-	-	-	-	-
4. その他の医業収益	-	-	-	-	-
II 介護収益	-	-	-	-	-
III 医業・介護費用	-	-	-	-	-
1. 給与費	-	-	-	-	-
2. 医薬品費	-	-	-	-	-
3. 給食用材料費	-	-	-	-	-
4. 診療材料費・医療消耗器具備品費	-	-	-	-	-
5. 委託費	-	-	-	-	-
(再掲)給食委託費	-	-	-	-	-
(再掲)人材委託費	-	-	-	-	-
(再掲)紹介手数料	-	-	-	-	-
6. 減価償却費	-	-	-	-	-
(再掲)建物減価償却費	-	-	-	-	-
(再掲)医療機器減価償却費	-	-	-	-	-
7. 設備関係費	-	-	-	-	-
(再掲)設備機器賃借料	-	-	-	-	-
(再掲)医療機器賃借料	-	-	-	-	-
8. 経費	-	-	-	-	-
(再掲)水道光熱費	-	-	-	-	-
9. その他の医業費用	-	-	-	-	-
IV 損益差額(I+II-III)	-	-	-	-	-
(参考)「新型コロナウイルス感染症関連の補助金 (従業員向け慰労金を除く)を含めた 損益差額(IV+V)」	-	-	-	-	-
V その他の医業・介護関連収益	-	-	-	-	-
V' (再掲)新型コロナウイルス感染症関連の補助金 (従業員向け慰労金を除く)	-	-	-	-	-
V'' (再掲)看護職員等処遇改善事業補助金	-	-	-	-	-
VI その他の医業・介護関連費用	-	-	-	-	-
VII 総損益差額(IV+V-VI)	-	-	-	-	-
(参考)「新型コロナウイルス感染症関連の補助金 (従業員向け慰労金を除く)を除いた 総損益差額(VII-V)」	-	-	-	-	-
VIII 税金	-	-	-	-	-
IX 税引後の総損益差額(VII-VIII)	-	-	-	-	-
施設数	0				
平均病床数	-	-	-	-	-

⑧専門病院入院基本料算定病院（集計2）

（1施設当たり損益）

	専門病院入院基本料算定病院														
	7 対 1					10 対 1					13 対 1				
	金額		構成比率		金額の伸比率	金額		構成比率		金額の伸比率	金額		構成比率		金額の伸比率
	前々年(度)	前年(度)	前々年(度)	前年(度)		前々年(度)	前年(度)	前々年(度)	前年(度)		前々年(度)	前年(度)	前々年(度)	前年(度)	
千円	千円	%	%	%	千円	千円	%	%	%	千円	千円	%	%	%	
I 医業収益	*	*	*	*	—	*	*	*	*	—	*	*	*	*	—
1. 入院診療収益	*	*	*	*	—	*	*	*	*	—	*	*	*	*	—
保険診療収益	*	*	*	*	—	*	*	*	*	—	*	*	*	*	—
公害等診療収益	*	*	*	*	—	*	*	*	*	—	*	*	*	*	—
その他の診療収益	*	*	*	*	—	*	*	*	*	—	*	*	*	*	—
2. 特別の療養環境収益	*	*	*	*	—	*	*	*	*	—	*	*	*	*	—
3. 外来診療収益	*	*	*	*	—	*	*	*	*	—	*	*	*	*	—
保険診療収益	*	*	*	*	—	*	*	*	*	—	*	*	*	*	—
公害等診療収益	*	*	*	*	—	*	*	*	*	—	*	*	*	*	—
その他の診療収益	*	*	*	*	—	*	*	*	*	—	*	*	*	*	—
4. その他の医業収益	*	*	*	*	—	*	*	*	*	—	*	*	*	*	—
II 介護収益	*	*	*	*	—	*	*	*	*	—	*	*	*	*	—
III 医業・介護費用	*	*	*	*	—	*	*	*	*	—	*	*	*	*	—
1. 給与費	*	*	*	*	—	*	*	*	*	—	*	*	*	*	—
2. 医薬品費	*	*	*	*	—	*	*	*	*	—	*	*	*	*	—
3. 給食用材料費	*	*	*	*	—	*	*	*	*	—	*	*	*	*	—
4. 診療材料費・医療消耗器具備品費	*	*	*	*	—	*	*	*	*	—	*	*	*	*	—
5. 委託費	*	*	*	*	—	*	*	*	*	—	*	*	*	*	—
(再掲)給食委託費	*	*	*	*	—	*	*	*	*	—	*	*	*	*	—
(再掲)人材委託費	*	*	*	*	—	*	*	*	*	—	*	*	*	*	—
(再掲)紹介手数料	*	*	*	*	—	*	*	*	*	—	*	*	*	*	—
6. 減価償却費	*	*	*	*	—	*	*	*	*	—	*	*	*	*	—
(再掲)建物減価償却費	*	*	*	*	—	*	*	*	*	—	*	*	*	*	—
(再掲)医療機器減価償却費	*	*	*	*	—	*	*	*	*	—	*	*	*	*	—
7. 設備関係費	*	*	*	*	—	*	*	*	*	—	*	*	*	*	—
(再掲)設備機器賃借料	*	*	*	*	—	*	*	*	*	—	*	*	*	*	—
(再掲)医療機器賃借料	*	*	*	*	—	*	*	*	*	—	*	*	*	*	—
8. 経費	*	*	*	*	—	*	*	*	*	—	*	*	*	*	—
(再掲)水道光熱費	*	*	*	*	—	*	*	*	*	—	*	*	*	*	—
9. その他の医業費用	*	*	*	*	—	*	*	*	*	—	*	*	*	*	—
IV 損益差額（I＋II－III）	*	*	*	*	—	*	*	*	*	—	*	*	*	*	—
(参考)「新型コロナウイルス感染症関連の補助金 (従業員向け慰労金を除く)を含めた 損益差額(IV＋V)」	*	*	*	*	—	*	*	*	*	—	*	*	*	*	—
V その他の医業・介護関連収益	*	*	*	*	—	*	*	*	*	—	*	*	*	*	—
V' (再掲)新型コロナウイルス感染症関連の補助金 (従業員向け慰労金を除く)	*	*	*	*	—	*	*	*	*	—	*	*	*	*	—
V'' (再掲)看護職員等処遇改善事業補助金	*	*	*	*	—	*	*	*	*	—	*	*	*	*	—
VI その他の医業・介護関連費用	*	*	*	*	—	*	*	*	*	—	*	*	*	*	—
VII 総損益差額(IV＋V－VI)	*	*	*	*	—	*	*	*	*	—	*	*	*	*	—
(参考)「新型コロナウイルス感染症関連の補助金 (従業員向け慰労金を除く)を除いた 総損益差額(VII－V)」	*	*	*	*	—	*	*	*	*	—	*	*	*	*	—
VIII 税金	—	—	—	—	—	—	—	—	—	—	—	—	—	—	—
IX 税引後の総損益差額(VII－VIII)	—	—	—	—	—	—	—	—	—	—	—	—	—	—	—
施設数	*	*	—	—	—	*	*	—	—	—	0	—	—	—	—
平均病床数	*	*	—	—	—	*	*	—	—	—	—	—	—	—	—

⑧専門病院入院基本料算定病院（集計2）

（1施設当たり損益）

	(参考)国公立を除く														
	7 対 1					10 対 1					13 対 1				
	金額		構成比率		金額の伸比率	金額		構成比率		金額の伸比率	金額		構成比率		金額の伸比率
	前々年(度)	前年(度)	前々年(度)	前年(度)		前々年(度)	前年(度)	前々年(度)	前年(度)		前々年(度)	前年(度)	前々年(度)	前年(度)	
千円	千円	%	%	%	千円	千円	%	%	%	千円	千円	%	%	%	
I 医業収益	-	-	-	-	-	*	*	*	*	-	-	-	-	-	-
1. 入院診療収益	-	-	-	-	-	*	*	*	*	-	-	-	-	-	-
保険診療収益	-	-	-	-	-	*	*	*	*	-	-	-	-	-	-
公害等診療収益	-	-	-	-	-	*	*	*	*	-	-	-	-	-	-
その他の診療収益	-	-	-	-	-	*	*	*	*	-	-	-	-	-	-
2. 特別の療養環境収益	-	-	-	-	-	*	*	*	*	-	-	-	-	-	-
3. 外来診療収益	-	-	-	-	-	*	*	*	*	-	-	-	-	-	-
保険診療収益	-	-	-	-	-	*	*	*	*	-	-	-	-	-	-
公害等診療収益	-	-	-	-	-	*	*	*	*	-	-	-	-	-	-
その他の診療収益	-	-	-	-	-	*	*	*	*	-	-	-	-	-	-
4. その他の医業収益	-	-	-	-	-	*	*	*	*	-	-	-	-	-	-
II 介護収益	-	-	-	-	-	*	*	*	*	-	-	-	-	-	-
III 医業・介護費用	-	-	-	-	-	*	*	*	*	-	-	-	-	-	-
1. 給与費	-	-	-	-	-	*	*	*	*	-	-	-	-	-	-
2. 医薬品費	-	-	-	-	-	*	*	*	*	-	-	-	-	-	-
3. 給食用材料費	-	-	-	-	-	*	*	*	*	-	-	-	-	-	-
4. 診療材料費・医療消耗器具備品費	-	-	-	-	-	*	*	*	*	-	-	-	-	-	-
5. 委託費	-	-	-	-	-	*	*	*	*	-	-	-	-	-	-
(再掲)給食委託費	-	-	-	-	-	*	*	*	*	-	-	-	-	-	-
(再掲)人材委託費	-	-	-	-	-	*	*	*	*	-	-	-	-	-	-
(再掲)紹介手数料	-	-	-	-	-	*	*	*	*	-	-	-	-	-	-
6. 減価償却費	-	-	-	-	-	*	*	*	*	-	-	-	-	-	-
(再掲)建物減価償却費	-	-	-	-	-	*	*	*	*	-	-	-	-	-	-
(再掲)医療機器減価償却費	-	-	-	-	-	*	*	*	*	-	-	-	-	-	-
7. 設備関係費	-	-	-	-	-	*	*	*	*	-	-	-	-	-	-
(再掲)設備機器賃借料	-	-	-	-	-	*	*	*	*	-	-	-	-	-	-
(再掲)医療機器賃借料	-	-	-	-	-	*	*	*	*	-	-	-	-	-	-
8. 経費	-	-	-	-	-	*	*	*	*	-	-	-	-	-	-
(再掲)水道光熱費	-	-	-	-	-	*	*	*	*	-	-	-	-	-	-
9. その他の医業費用	-	-	-	-	-	*	*	*	*	-	-	-	-	-	-
IV 損益差額(I+II-III)	-	-	-	-	-	*	*	*	*	-	-	-	-	-	-
(参考)「新型コロナウイルス感染症関連の補助金 (従業員向け慰労金を除く)」を含めた 損益差額(IV+V)	-	-	-	-	-	*	*	*	*	-	-	-	-	-	-
V その他の医業・介護関連収益	-	-	-	-	-	*	*	*	*	-	-	-	-	-	-
V' (再掲)新型コロナウイルス感染症関連の補助金 (従業員向け慰労金を除く)	-	-	-	-	-	*	*	*	*	-	-	-	-	-	-
V'' (再掲)看護職員等処遇改善事業補助金	-	-	-	-	-	*	*	*	*	-	-	-	-	-	-
VI その他の医業・介護関連費用	-	-	-	-	-	*	*	*	*	-	-	-	-	-	-
VII 総損益差額(IV+V-VI)	-	-	-	-	-	*	*	*	*	-	-	-	-	-	-
(参考)「新型コロナウイルス感染症関連の補助金 (従業員向け慰労金を除く)」を除いた 総損益差額(VII-V')	-	-	-	-	-	*	*	*	*	-	-	-	-	-	-
VIII 税金	-	-	-	-	-	-	-	-	-	-	-	-	-	-	-
IX 税引後の総損益差額(VII-VIII)	-	-	-	-	-	-	-	-	-	-	-	-	-	-	-
施設数	0	-	-	-	-	*	-	-	-	0	-	-	-	-	-
平均病床数	-	-	-	-	-	*	-	-	-	-	-	-	-	-	-

⑨障害者施設等入院基本料算定病院（集計2）

（1施設当たり損益）

	障害者施設等入院基本料算定病院														
	7 対 1					10 対 1					13 対 1				
	金額		構成比率		金額の伸び率	金額		構成比率		金額の伸び率	金額		構成比率		金額の伸び率
	前々年度	前年度	前々年度	前年度		前々年度	前年度	前々年度	前年度		前々年度	前年度	前々年度	前年度	
千円	千円	%	%	千円	千円	%	%	千円	千円	%	%				
I 医業収益	4,701,141	<b>4,525,901</b>	99.9	<b>99.9</b>	-3.7	2,738,695	<b>2,786,552</b>	97.2	<b>97.3</b>	1.7	1,563,667	<b>1,551,988</b>	95.9	<b>95.9</b>	-0.7
1. 入院診療収益	3,604,554	<b>3,438,803</b>	76.6	<b>75.9</b>	-4.6	2,062,802	<b>2,102,202</b>	73.2	<b>73.4</b>	1.9	1,209,700	<b>1,189,500</b>	74.2	<b>73.5</b>	-1.7
保険診療収益	3,509,131	<b>3,359,062</b>	74.6	<b>74.2</b>	-4.3	2,028,081	<b>2,067,907</b>	72.0	<b>72.2</b>	2.0	1,170,984	<b>1,150,812</b>	71.8	<b>71.1</b>	-1.7
公害等診療収益	45,837	<b>39,215</b>	1.0	<b>0.9</b>	-14.4	21,766	<b>21,681</b>	0.8	<b>0.8</b>	-0.4	7,267	<b>8,246</b>	0.4	<b>0.5</b>	13.5
その他の診療収益	49,586	<b>40,526</b>	1.1	<b>0.9</b>	-18.3	12,955	<b>12,614</b>	0.5	<b>0.4</b>	-2.6	31,449	<b>30,442</b>	1.9	<b>1.9</b>	-3.2
2. 特別の療養環境収益	45,844	<b>44,772</b>	1.0	<b>1.0</b>	-2.3	17,739	<b>16,259</b>	0.6	<b>0.6</b>	-8.3	4,888	<b>4,852</b>	0.3	<b>0.3</b>	-0.7
3. 外来診療収益	975,330	<b>973,591</b>	20.7	<b>21.5</b>	-0.2	571,613	<b>584,910</b>	20.3	<b>20.4</b>	2.3	292,119	<b>292,752</b>	17.9	<b>18.1</b>	0.2
保険診療収益	944,641	<b>948,234</b>	20.1	<b>20.9</b>	0.4	546,717	<b>561,487</b>	19.4	<b>19.6</b>	2.7	276,650	<b>277,691</b>	17.0	<b>17.2</b>	0.4
公害等診療収益	5,918	<b>4,989</b>	0.1	<b>0.1</b>	-15.7	12,108	<b>12,009</b>	0.4	<b>0.4</b>	-0.8	888	<b>990</b>	0.1	<b>0.1</b>	11.5
その他の診療収益	24,771	<b>20,368</b>	0.5	<b>0.4</b>	-17.8	12,788	<b>11,414</b>	0.5	<b>0.4</b>	-10.7	14,581	<b>14,071</b>	0.9	<b>0.9</b>	-3.5
4. その他の医業収益	75,413	<b>68,735</b>	1.6	<b>1.5</b>	-8.9	86,541	<b>83,180</b>	3.1	<b>2.9</b>	-3.9	56,960	<b>64,884</b>	3.5	<b>4.0</b>	13.9
II 介護収益	4,247	<b>3,548</b>	0.1	<b>0.1</b>	-16.5	79,175	<b>77,467</b>	2.8	<b>2.7</b>	-2.2	66,323	<b>66,728</b>	4.1	<b>4.1</b>	0.6
III 医業・介護費用	5,162,218	<b>5,267,059</b>	109.7	<b>116.3</b>	2.0	2,871,430	<b>2,926,040</b>	101.9	<b>102.2</b>	1.9	1,652,896	<b>1,646,507</b>	101.4	<b>101.7</b>	-0.4
1. 給与費	2,889,914	<b>2,926,823</b>	61.4	<b>64.6</b>	1.3	1,754,262	<b>1,769,113</b>	62.3	<b>61.8</b>	0.8	1,021,683	<b>1,022,434</b>	62.7	<b>63.2</b>	0.1
2. 医薬品費	654,066	<b>705,094</b>	13.9	<b>15.6</b>	7.8	215,418	<b>219,421</b>	7.6	<b>7.7</b>	1.9	117,045	<b>118,410</b>	7.2	<b>7.3</b>	1.2
3. 給食用材料費	46,115	<b>46,314</b>	1.0	<b>1.0</b>	0.4	29,709	<b>30,427</b>	1.1	<b>1.1</b>	2.4	17,219	<b>17,013</b>	1.1	<b>1.1</b>	-1.2
4. 診療材料費・医療消耗器具備品費	301,298	<b>269,207</b>	6.4	<b>5.9</b>	-10.7	192,090	<b>197,467</b>	6.8	<b>6.9</b>	2.8	68,025	<b>70,231</b>	4.2	<b>4.3</b>	3.2
5. 委託費	344,404	<b>358,564</b>	7.3	<b>7.9</b>	4.1	194,017	<b>193,042</b>	6.9	<b>6.7</b>	-0.5	107,551	<b>110,122</b>	6.6	<b>6.8</b>	2.4
(再掲)給食委託費	96,820	<b>102,906</b>	2.1	<b>2.3</b>	6.3	42,150	<b>41,696</b>	1.5	<b>1.5</b>	-1.1	34,353	<b>33,488</b>	2.1	<b>2.1</b>	-2.5
(再掲)人材委託費	5,288	<b>16,610</b>	0.1	<b>0.4</b>	214.1	33,098	<b>35,199</b>	1.2	<b>1.2</b>	6.3	11,204	<b>12,550</b>	0.7	<b>0.8</b>	12.0
(再掲)紹介手数料	230	<b>1,684</b>	0.0	<b>0.0</b>	632.2	4,408	<b>5,030</b>	0.2	<b>0.2</b>	14.1	2,685	<b>3,718</b>	0.2	<b>0.2</b>	38.5
6. 減価償却費	277,720	<b>279,335</b>	5.9	<b>6.2</b>	0.6	118,448	<b>121,953</b>	4.2	<b>4.3</b>	3.0	74,435	<b>69,188</b>	4.6	<b>4.3</b>	-7.0
(再掲)建物減価償却費	80,070	<b>89,853</b>	1.7	<b>2.0</b>	12.2	39,892	<b>41,430</b>	1.4	<b>1.4</b>	3.9	21,265	<b>21,716</b>	1.3	<b>1.3</b>	2.1
(再掲)医療機器減価償却費	70,542	<b>75,828</b>	1.5	<b>1.7</b>	7.2	26,171	<b>27,525</b>	0.9	<b>1.0</b>	5.2	16,584	<b>15,250</b>	1.0	<b>0.9</b>	-8.0
7. 設備関係費	274,433	<b>266,305</b>	5.8	<b>5.9</b>	-3.0	131,430	<b>135,753</b>	4.7	<b>4.7</b>	3.3	70,875	<b>58,643</b>	4.3	<b>3.6</b>	-17.3
(再掲)設備機器賃借料	90,254	<b>90,529</b>	1.9	<b>2.0</b>	0.3	33,138	<b>33,831</b>	1.2	<b>1.2</b>	2.1	21,446	<b>16,440</b>	1.3	<b>1.0</b>	-23.3
(再掲)医療機器賃借料	60,914	<b>59,870</b>	1.3	<b>1.3</b>	-1.7	21,886	<b>22,164</b>	0.8	<b>0.8</b>	1.3	12,492	<b>7,531</b>	0.8	<b>0.5</b>	-39.7
8. 経費	258,310	<b>295,043</b>	5.5	<b>6.5</b>	14.2	174,090	<b>193,877</b>	6.2	<b>6.8</b>	11.4	122,341	<b>124,248</b>	7.5	<b>7.7</b>	1.6
(再掲)水道光熱費	110,871	<b>141,175</b>	2.4	<b>3.1</b>	27.3	49,277	<b>64,637</b>	1.7	<b>2.3</b>	31.2	31,393	<b>41,636</b>	1.9	<b>2.6</b>	32.6
9. その他の医業費用	115,958	<b>120,374</b>	2.5	<b>2.7</b>	3.8	61,967	<b>64,987</b>	2.2	<b>2.3</b>	4.9	53,722	<b>56,219</b>	3.3	<b>3.5</b>	4.6
IV 損益差額(I+II-III)	-456,830	<b>-737,610</b>	-9.7	<b>-16.3</b>	-	-53,559	<b>-62,020</b>	-1.9	<b>-2.2</b>	-	-22,906	<b>-27,792</b>	-1.4	<b>-1.7</b>	-
(参考)「新型コロナウイルス感染症関連の補助金(従業員向け慰労金を除く)を含めた損益差額(IV+V)」	125,827	<b>-287,979</b>	2.7	<b>-6.4</b>	-	60,740	<b>67,537</b>	2.2	<b>2.4</b>	-	-8,037	<b>-6,767</b>	-0.5	<b>-0.4</b>	-
V その他の医業・介護関連収益	807,424	<b>687,079</b>	17.2	<b>15.2</b>	-14.9	296,616	<b>306,527</b>	10.5	<b>10.7</b>	3.3	47,156	<b>72,361</b>	2.9	<b>4.5</b>	53.5
V' (再掲)新型コロナウイルス感染症関連の補助金(従業員向け慰労金を除く)	582,657	<b>449,632</b>	12.4	<b>9.9</b>	-22.8	114,300	<b>129,557</b>	4.1	<b>4.5</b>	13.3	14,869	<b>21,025</b>	0.9	<b>1.3</b>	41.4
V'' (再掲)看護職員等処遇改善事業補助金	106	<b>4,438</b>	0.0	<b>0.1</b>	4,086.8	126	<b>1,881</b>	0.0	<b>0.1</b>	1,392.9	15	<b>510</b>	0.0	<b>0.0</b>	3,300.0
VI その他の医業・介護関連費用	72,426	<b>128,871</b>	1.5	<b>2.8</b>	77.9	81,461	<b>70,011</b>	2.9	<b>2.4</b>	-14.1	30,466	<b>34,786</b>	1.9	<b>2.1</b>	14.2
VII 総損益差額(IV+V-VI)	278,168	<b>-179,403</b>	5.9	<b>-4.0</b>	-	161,595	<b>174,497</b>	5.7	<b>6.1</b>	-	-6,216	<b>9,783</b>	-0.4	<b>0.6</b>	-
(参考)「新型コロナウイルス感染症関連の補助金(従業員向け慰労金を除く)を除いた総損益差額(VII-V')」	-304,490	<b>-629,035</b>	-6.5	<b>-13.9</b>	-	47,295	<b>44,940</b>	1.7	<b>1.6</b>	-	-21,084	<b>-11,242</b>	-1.3	<b>-0.7</b>	-
VIII 税金	-	-	-	-	-	-	-	-	-	-	-	-	-	-	-
IX 税引後の総損益差額(VII-VIII)	-	-	-	-	-	-	-	-	-	-	-	-	-	-	-
施設数	5	-	-	-	-	57	-	-	-	-	21	-	-	-	-
平均病床数	292	284	-	-	-	200	200	-	-	-	143	143	-	-	-

⑨障害者施設等入院基本料算定病院 (集計2)

(1施設当たり損益)

障害者施設等入院基本料算定病院					
15 対 1					
	金額		構成比率		金額の伸比率
	前々年(度)	前年(度)	前々年(度)	前年(度)	
	千円	千円	%	%	%
I 医業収益	1,575,668	<b>1,577,828</b>	94.9	<b>93.9</b>	0.1
1. 入院診療収益	1,089,108	<b>1,057,285</b>	65.6	<b>62.9</b>	-2.9
保険診療収益	1,078,024	<b>1,052,053</b>	64.9	<b>62.6</b>	-2.4
公害等診療収益	1,887	<b>1,565</b>	0.1	<b>0.1</b>	-17.1
その他の診療収益	9,197	<b>3,667</b>	0.6	<b>0.2</b>	-60.1
2. 特別の療養環境収益	1,955	<b>2,111</b>	0.1	<b>0.1</b>	8.0
3. 外来診療収益	416,004	<b>442,187</b>	25.0	<b>26.3</b>	6.3
保険診療収益	390,632	<b>417,679</b>	23.5	<b>24.9</b>	6.9
公害等診療収益	7,224	<b>7,485</b>	0.4	<b>0.4</b>	3.6
その他の診療収益	18,148	<b>17,024</b>	1.1	<b>1.0</b>	-6.2
4. その他の医業収益	68,601	<b>76,245</b>	4.1	<b>4.5</b>	11.1
II 介護収益	85,523	<b>102,638</b>	5.1	<b>6.1</b>	20.0
III 医業・介護費用	1,662,704	<b>1,706,146</b>	100.1	<b>101.5</b>	2.6
1. 給与費	1,045,923	<b>1,039,105</b>	63.0	<b>61.8</b>	-0.7
2. 医薬品費	170,363	<b>171,998</b>	10.3	<b>10.2</b>	1.0
3. 給食用材料費	27,650	<b>29,061</b>	1.7	<b>1.7</b>	5.1
4. 診療材料費・医療消耗器具備品費	79,234	<b>72,409</b>	4.8	<b>4.3</b>	-8.6
5. 委託費	70,909	<b>68,576</b>	4.3	<b>4.1</b>	-3.3
(再掲)給食委託費	19,793	<b>20,095</b>	1.2	<b>1.2</b>	1.5
(再掲)人材委託費	10,145	<b>10,455</b>	0.6	<b>0.6</b>	3.1
(再掲)紹介手数料	1,082	<b>738</b>	0.1	<b>0.0</b>	-31.8
6. 減価償却費	70,227	<b>73,285</b>	4.2	<b>4.4</b>	4.4
(再掲)建物減価償却費	28,882	<b>28,894</b>	1.7	<b>1.7</b>	0.0
(再掲)医療機器減価償却費	8,601	<b>12,309</b>	0.5	<b>0.7</b>	43.1
7. 設備関係費	47,099	<b>52,175</b>	2.8	<b>3.1</b>	10.8
(再掲)設備機器賃借料	13,795	<b>14,607</b>	0.8	<b>0.9</b>	5.9
(再掲)医療機器賃借料	7,997	<b>7,984</b>	0.5	<b>0.5</b>	-0.2
8. 経費	150,705	<b>198,874</b>	9.1	<b>11.8</b>	32.0
(再掲)水道光熱費	34,534	<b>39,863</b>	2.1	<b>2.4</b>	15.4
9. その他の医業費用	594	<b>662</b>	0.0	<b>0.0</b>	11.4
IV 損益差額(I+II-III)	-1,512	<b>-25,679</b>	-0.1	<b>-1.5</b>	-
(参考)「新型コロナウイルス感染症関連の補助金 (従業員向け慰労金を除く)を含めた 損益差額(IV+V)」	65,993	<b>31,724</b>	4.0	<b>1.9</b>	-
V その他の医業・介護関連収益	93,753	<b>94,350</b>	5.6	<b>5.6</b>	0.6
V' (再掲)新型コロナウイルス感染症関連の補助金 (従業員向け慰労金を除く)	67,505	<b>57,404</b>	4.1	<b>3.4</b>	-15.0
V'' (再掲)看護職員等処遇改善事業補助金	458	<b>441</b>	0.0	<b>0.0</b>	-3.7
VI その他の医業・介護関連費用	16,635	<b>71,179</b>	1.0	<b>4.2</b>	327.9
VII 総損益差額(IV+V-VI)	75,606	<b>-2,508</b>	4.6	<b>-0.1</b>	-
(参考)「新型コロナウイルス感染症関連の補助金 (従業員向け慰労金を除く)を除いた 総損益差額(VII-V)」	8,101	<b>-59,912</b>	0.5	<b>-3.6</b>	-
VIII 税金	-	-	-	-	-
IX 税引後の総損益差額(VII-VIII)	-	-	-	-	-
施設数	4		-	-	-
平均病床数	131	127	-	-	-

⑨障害者施設等入院基本料算定病院（集計2）

（1施設当たり損益）

	(参考)国公立を除く														
	7 対 1					10 対 1					13 対 1				
	金額		構成比率		金額の伸比率	金額		構成比率		金額の伸比率	金額		構成比率		金額の伸比率
	前々年度(度)	前年(度)	前々年度(度)	前年(度)		前々年度(度)	前年(度)	前々年度(度)	前年(度)		前々年度(度)	前年(度)	前々年度(度)	前年(度)	
千円	千円	%	%	%	千円	千円	%	%	%	千円	千円	%	%	%	
I 医業収益	*	*	*	*	—	2,726,280	<b>2,782,911</b>	96.9	<b>97.1</b>	2.1	1,563,667	<b>1,551,988</b>	95.9	<b>95.9</b>	-0.7
1. 入院診療収益	*	*	*	*	—	2,049,358	<b>2,095,511</b>	72.9	<b>73.1</b>	2.3	1,209,700	<b>1,189,500</b>	74.2	<b>73.5</b>	-1.7
保険診療収益	*	*	*	*	—	2,016,847	<b>2,063,539</b>	71.7	<b>72.0</b>	2.3	1,170,984	<b>1,150,812</b>	71.8	<b>71.1</b>	-1.7
公害等診療収益	*	*	*	*	—	19,842	<b>19,497</b>	0.7	<b>0.7</b>	-1.7	7,267	<b>8,246</b>	0.4	<b>0.5</b>	13.5
その他の診療収益	*	*	*	*	—	12,669	<b>12,475</b>	0.5	<b>0.4</b>	-1.5	31,449	<b>30,442</b>	1.9	<b>1.9</b>	-3.2
2. 特別の療養環境収益	*	*	*	*	—	15,901	<b>14,288</b>	0.6	<b>0.5</b>	-10.1	4,888	<b>4,852</b>	0.3	<b>0.3</b>	-0.7
3. 外来診療収益	*	*	*	*	—	574,998	<b>589,978</b>	20.4	<b>20.6</b>	2.6	292,119	<b>292,752</b>	17.9	<b>18.1</b>	0.2
保険診療収益	*	*	*	*	—	552,492	<b>567,700</b>	19.6	<b>19.8</b>	2.8	276,650	<b>277,691</b>	17.0	<b>17.2</b>	0.4
公害等診療収益	*	*	*	*	—	12,471	<b>12,460</b>	0.4	<b>0.4</b>	-0.1	888	<b>990</b>	0.1	<b>0.1</b>	11.5
その他の診療収益	*	*	*	*	—	10,034	<b>9,818</b>	0.4	<b>0.3</b>	-2.2	14,581	<b>14,071</b>	0.9	<b>0.9</b>	-3.5
4. その他の医業収益	*	*	*	*	—	86,023	<b>83,134</b>	3.1	<b>2.9</b>	-3.4	56,960	<b>64,884</b>	3.5	<b>4.0</b>	13.9
II 介護収益	*	*	*	*	—	86,132	<b>84,258</b>	3.1	<b>2.9</b>	-2.2	66,323	<b>66,728</b>	4.1	<b>4.1</b>	0.6
III 医業・介護費用	*	*	*	*	—	2,814,273	<b>2,868,075</b>	100.1	<b>100.0</b>	1.9	1,652,896	<b>1,646,507</b>	101.4	<b>101.7</b>	-0.4
1. 給与費	*	*	*	*	—	1,731,534	<b>1,747,229</b>	61.6	<b>60.9</b>	0.9	1,021,683	<b>1,022,434</b>	62.7	<b>63.2</b>	0.1
2. 医薬品費	*	*	*	*	—	219,607	<b>223,980</b>	7.8	<b>7.8</b>	2.0	117,045	<b>118,410</b>	7.2	<b>7.3</b>	1.2
3. 給食用材料費	*	*	*	*	—	29,567	<b>30,148</b>	1.1	<b>1.1</b>	2.0	17,219	<b>17,013</b>	1.1	<b>1.1</b>	-1.2
4. 診療材料費・医療消耗器具備品費	*	*	*	*	—	179,690	<b>185,665</b>	6.4	<b>6.5</b>	3.3	68,025	<b>70,231</b>	4.2	<b>4.3</b>	3.2
5. 委託費	*	*	*	*	—	185,800	<b>184,920</b>	6.6	<b>6.4</b>	-0.5	107,551	<b>110,122</b>	6.6	<b>6.8</b>	2.4
(再掲)給食委託費	*	*	*	*	—	41,545	<b>41,553</b>	1.5	<b>1.4</b>	0.0	34,353	<b>33,488</b>	2.1	<b>2.1</b>	-2.5
(再掲)人材委託費	*	*	*	*	—	32,957	<b>35,039</b>	1.2	<b>1.2</b>	6.3	11,204	<b>12,550</b>	0.7	<b>0.8</b>	12.0
(再掲)紹介手数料	*	*	*	*	—	4,832	<b>5,513</b>	0.2	<b>0.2</b>	14.1	2,685	<b>3,718</b>	0.2	<b>0.2</b>	38.5
6. 減価償却費	*	*	*	*	—	114,401	<b>118,222</b>	4.1	<b>4.1</b>	3.3	74,435	<b>69,188</b>	4.6	<b>4.3</b>	-7.0
(再掲)建物減価償却費	*	*	*	*	—	37,728	<b>38,698</b>	1.3	<b>1.3</b>	2.6	21,265	<b>21,716</b>	1.3	<b>1.3</b>	2.1
(再掲)医療機器減価償却費	*	*	*	*	—	22,221	<b>24,402</b>	0.8	<b>0.9</b>	9.8	16,584	<b>15,250</b>	1.0	<b>0.9</b>	-8.0
7. 設備関係費	*	*	*	*	—	127,814	<b>130,470</b>	4.5	<b>4.6</b>	2.1	70,875	<b>58,643</b>	4.3	<b>3.6</b>	-17.3
(再掲)設備機器賃借料	*	*	*	*	—	30,165	<b>30,455</b>	1.1	<b>1.1</b>	1.0	21,446	<b>16,440</b>	1.3	<b>1.0</b>	-23.3
(再掲)医療機器賃借料	*	*	*	*	—	20,151	<b>20,034</b>	0.7	<b>0.7</b>	-0.6	12,492	<b>7,531</b>	0.8	<b>0.5</b>	-39.7
8. 経費	*	*	*	*	—	158,344	<b>176,846</b>	5.6	<b>6.2</b>	11.7	122,341	<b>124,248</b>	7.5	<b>7.7</b>	1.6
(再掲)水道光熱費	*	*	*	*	—	45,828	<b>59,445</b>	1.6	<b>2.1</b>	29.7	31,393	<b>41,636</b>	1.9	<b>2.6</b>	32.6
9. その他の医業費用	*	*	*	*	—	67,516	<b>70,596</b>	2.4	<b>2.5</b>	4.6	53,722	<b>56,219</b>	3.3	<b>3.5</b>	4.6
IV 損益差額(I+II-III)	*	*	*	*	—	-1,861	<b>-906</b>	-0.1	<b>0.0</b>	—	-22,906	<b>-27,792</b>	-1.4	<b>-1.7</b>	—
(参考)「新型コロナウイルス感染症関連の補助金(従業員向け慰労金を除く)を含めた損益差額(IV+V)」	*	*	*	*	—	120,248	<b>138,351</b>	4.3	<b>4.8</b>	—	-8,037	<b>-6,767</b>	-0.5	<b>-0.4</b>	—
V その他の医業・介護関連収益	*	*	*	*	—	249,386	<b>258,124</b>	8.9	<b>9.0</b>	3.5	47,156	<b>72,361</b>	2.9	<b>4.5</b>	53.5
V' (再掲)新型コロナウイルス感染症関連の補助金(従業員向け慰労金を除く)	*	*	*	*	—	122,109	<b>139,257</b>	4.3	<b>4.9</b>	14.0	14,869	<b>21,025</b>	0.9	<b>1.3</b>	41.4
V'' (再掲)看護職員等処遇改善事業補助金	*	*	*	*	—	138	<b>1,872</b>	0.0	<b>0.1</b>	1,256.5	15	<b>510</b>	0.0	<b>0.0</b>	3,300.0
VI その他の医業・介護関連費用	*	*	*	*	—	73,273	<b>59,833</b>	2.6	<b>2.1</b>	-18.3	30,466	<b>34,786</b>	1.9	<b>2.1</b>	14.2
VII 総損益差額(IV+V-VI)	*	*	*	*	—	174,252	<b>197,385</b>	6.2	<b>6.9</b>	—	-6,216	<b>9,783</b>	-0.4	<b>0.6</b>	—
(参考)「新型コロナウイルス感染症関連の補助金(従業員向け慰労金を除く)を除いた総損益差額(VII-V')」	*	*	*	*	—	52,142	<b>58,128</b>	1.9	<b>2.0</b>	—	-21,084	<b>-11,242</b>	-1.3	<b>-0.7</b>	—
VIII 税金	—	—	—	—	—	—	—	—	—	—	—	—	—	—	—
IX 税引後の総損益差額(VII-VIII)	—	—	—	—	—	—	—	—	—	—	—	—	—	—	—
施設数	*	*	—	—	—	52	—	—	—	—	21	—	—	—	—
平均病床数	*	*	—	—	—	199	199	—	—	—	143	143	—	—	—



⑨障害者施設等入院基本料算定病院（集計2）

（1施設当たり損益）

（参考）国公立を除く					
15 対 1					
	金額		構成比率		金額の伸比率
	前々年(度)	前年(度)	前々年(度)	前年(度)	
	千円	千円	%	%	%
I 医業収益	1,575,668	<b>1,577,828</b>	94.9	<b>93.9</b>	0.1
1. 入院診療収益	1,089,108	<b>1,057,285</b>	65.6	<b>62.9</b>	-2.9
保険診療収益	1,078,024	<b>1,052,053</b>	64.9	<b>62.6</b>	-2.4
公害等診療収益	1,887	<b>1,565</b>	0.1	<b>0.1</b>	-17.1
その他の診療収益	9,197	<b>3,667</b>	0.6	<b>0.2</b>	-60.1
2. 特別の療養環境収益	1,955	<b>2,111</b>	0.1	<b>0.1</b>	8.0
3. 外来診療収益	416,004	<b>442,187</b>	25.0	<b>26.3</b>	6.3
保険診療収益	390,632	<b>417,679</b>	23.5	<b>24.9</b>	6.9
公害等診療収益	7,224	<b>7,485</b>	0.4	<b>0.4</b>	3.6
その他の診療収益	18,148	<b>17,024</b>	1.1	<b>1.0</b>	-6.2
4. その他の医業収益	68,601	<b>76,245</b>	4.1	<b>4.5</b>	11.1
II 介護収益	85,523	<b>102,638</b>	5.1	<b>6.1</b>	20.0
III 医業・介護費用	1,662,704	<b>1,706,146</b>	100.1	<b>101.5</b>	2.6
1. 給与費	1,045,923	<b>1,039,105</b>	63.0	<b>61.8</b>	-0.7
2. 医薬品費	170,363	<b>171,998</b>	10.3	<b>10.2</b>	1.0
3. 給食用材料費	27,650	<b>29,061</b>	1.7	<b>1.7</b>	5.1
4. 診療材料費・医療消耗器具備品費	79,234	<b>72,409</b>	4.8	<b>4.3</b>	-8.6
5. 委託費	70,909	<b>68,576</b>	4.3	<b>4.1</b>	-3.3
(再掲)給食委託費	19,793	<b>20,095</b>	1.2	<b>1.2</b>	1.5
(再掲)人材委託費	10,145	<b>10,455</b>	0.6	<b>0.6</b>	3.1
(再掲)紹介手数料	1,082	<b>738</b>	0.1	<b>0.0</b>	-31.8
6. 減価償却費	70,227	<b>73,285</b>	4.2	<b>4.4</b>	4.4
(再掲)建物減価償却費	28,882	<b>28,894</b>	1.7	<b>1.7</b>	0.0
(再掲)医療機器減価償却費	8,601	<b>12,309</b>	0.5	<b>0.7</b>	43.1
7. 設備関係費	47,099	<b>52,175</b>	2.8	<b>3.1</b>	10.8
(再掲)設備機器賃借料	13,795	<b>14,607</b>	0.8	<b>0.9</b>	5.9
(再掲)医療機器賃借料	7,997	<b>7,984</b>	0.5	<b>0.5</b>	-0.2
8. 経費	150,705	<b>198,874</b>	9.1	<b>11.8</b>	32.0
(再掲)水道光熱費	34,534	<b>39,863</b>	2.1	<b>2.4</b>	15.4
9. その他の医業費用	594	<b>662</b>	0.0	<b>0.0</b>	11.4
IV 損益差額（I＋II－III）	-1,512	<b>-25,679</b>	-0.1	<b>-1.5</b>	—
(参考)「新型コロナウイルス感染症関連の補助金 (従業員向け慰労金を除く)を含めた 損益差額(IV＋V)」	65,993	<b>31,724</b>	4.0	<b>1.9</b>	—
V その他の医業・介護関連収益	93,753	<b>94,350</b>	5.6	<b>5.6</b>	0.6
V' (再掲)新型コロナウイルス感染症関連の補助金 (従業員向け慰労金を除く)	67,505	<b>57,404</b>	4.1	<b>3.4</b>	-15.0
V'' (再掲)看護職員等処遇改善事業補助金	458	<b>441</b>	0.0	<b>0.0</b>	-3.7
VI その他の医業・介護関連費用	16,635	<b>71,179</b>	1.0	<b>4.2</b>	327.9
VII 総損益差額(IV＋V－VI)	75,606	<b>-2,508</b>	4.6	<b>-0.1</b>	—
(参考)「新型コロナウイルス感染症関連の補助金 (従業員向け慰労金を除く)を除いた 総損益差額(VII－V)」	8,101	<b>-59,912</b>	0.5	<b>-3.6</b>	—
VIII 税金	—	—	—	—	—
IX 税引後の総損益差額(VII－VIII)	—	—	—	—	—
施設数	4		—	—	—
平均病床数	131	127	—	—	—

⑩特殊疾患病棟入院料算定病院（集計2）

（1施設当たり損益）

	特殊疾患病棟入院料算定病院									
	特殊疾患病棟入院料1					特殊疾患病棟入院料2				
	金額		構成比率		金額の 伸び率	金額		構成比率		金額の 伸び率
	前々年度(度)	前年度(度)	前々年度(度)	前年度(度)		前々年度(度)	前年度(度)	前々年度(度)	前年度(度)	
千円	千円	%	%	%	千円	千円	%	%	%	
I 医業収益	2,606,788	<b>2,568,567</b>	97.7	<b>97.8</b>	-1.5	2,332,130	<b>2,310,682</b>	92.7	<b>92.8</b>	-0.9
1. 入院診療収益	1,787,621	<b>1,774,504</b>	67.0	<b>67.6</b>	-0.7	1,977,946	<b>2,018,075</b>	78.6	<b>81.0</b>	2.0
保険診療収益	1,748,087	<b>1,734,327</b>	65.5	<b>66.0</b>	-0.8	1,960,496	<b>2,000,661</b>	77.9	<b>80.3</b>	2.0
公害等診療収益	14,647	<b>15,149</b>	0.5	<b>0.6</b>	3.4	0	<b>0</b>	0.0	<b>0.0</b>	-
その他の診療収益	24,886	<b>25,028</b>	0.9	<b>1.0</b>	0.6	17,450	<b>17,415</b>	0.7	<b>0.7</b>	-0.2
2. 特別の療養環境収益	5,697	<b>5,280</b>	0.2	<b>0.2</b>	-7.3	40,435	<b>38,190</b>	1.6	<b>1.5</b>	-5.6
3. 外来診療収益	636,633	<b>631,755</b>	23.9	<b>24.1</b>	-0.8	221,178	<b>205,715</b>	8.8	<b>8.3</b>	-7.0
保険診療収益	575,591	<b>579,461</b>	21.6	<b>22.1</b>	0.7	218,789	<b>203,498</b>	8.7	<b>8.2</b>	-7.0
公害等診療収益	6,653	<b>8,227</b>	0.2	<b>0.3</b>	23.7	0	<b>0</b>	0.0	<b>0.0</b>	-
その他の診療収益	54,389	<b>44,067</b>	2.0	<b>1.7</b>	-19.0	2,389	<b>2,217</b>	0.1	<b>0.1</b>	-7.2
4. その他の医業収益	176,837	<b>157,028</b>	6.6	<b>6.0</b>	-11.2	92,571	<b>48,702</b>	3.7	<b>2.0</b>	-47.4
II 介護収益	60,373	<b>57,232</b>	2.3	<b>2.2</b>	-5.2	183,266	<b>180,003</b>	7.3	<b>7.2</b>	-1.8
III 医業・介護費用	2,609,819	<b>2,608,491</b>	97.9	<b>99.3</b>	-0.1	2,497,388	<b>2,538,401</b>	99.3	<b>101.9</b>	1.6
1. 給与費	1,557,865	<b>1,532,403</b>	58.4	<b>58.4</b>	-1.6	1,571,660	<b>1,570,222</b>	62.5	<b>63.0</b>	-0.1
2. 医薬品費	201,022	<b>192,705</b>	7.5	<b>7.3</b>	-4.1	114,174	<b>120,967</b>	4.5	<b>4.9</b>	5.9
3. 給食用材料費	24,818	<b>23,390</b>	0.9	<b>0.9</b>	-5.8	86,091	<b>89,833</b>	3.4	<b>3.6</b>	4.3
4. 診療材料費・医療消耗器具備品費	148,128	<b>146,358</b>	5.6	<b>5.6</b>	-1.2	41,911	<b>47,678</b>	1.7	<b>1.9</b>	13.8
5. 委託費	145,829	<b>142,731</b>	5.5	<b>5.4</b>	-2.1	206,133	<b>206,406</b>	8.2	<b>8.3</b>	0.1
(再掲)給食委託費	46,022	<b>45,604</b>	1.7	<b>1.7</b>	-0.9	68,319	<b>66,115</b>	2.7	<b>2.7</b>	-3.2
(再掲)人材委託費	18,313	<b>17,506</b>	0.7	<b>0.7</b>	-4.4	16,322	<b>19,499</b>	0.6	<b>0.8</b>	19.5
(再掲)紹介手数料	8,385	<b>7,144</b>	0.3	<b>0.3</b>	-14.8	2,286	<b>1,875</b>	0.1	<b>0.1</b>	-18.0
6. 減価償却費	83,033	<b>96,480</b>	3.1	<b>3.7</b>	16.2	90,770	<b>104,504</b>	3.6	<b>4.2</b>	15.1
(再掲)建物減価償却費	32,192	<b>30,016</b>	1.2	<b>1.1</b>	-6.8	34,298	<b>34,142</b>	1.4	<b>1.4</b>	-0.5
(再掲)医療機器減価償却費	12,841	<b>14,506</b>	0.5	<b>0.6</b>	13.0	7,123	<b>7,442</b>	0.3	<b>0.3</b>	4.5
7. 設備関係費	104,291	<b>103,937</b>	3.9	<b>4.0</b>	-0.3	134,137	<b>123,433</b>	5.3	<b>5.0</b>	-8.0
(再掲)設備機器賃借料	36,512	<b>36,928</b>	1.4	<b>1.4</b>	1.1	5,645	<b>5,179</b>	0.2	<b>0.2</b>	-8.3
(再掲)医療機器賃借料	27,266	<b>27,322</b>	1.0	<b>1.0</b>	0.2	4,540	<b>4,095</b>	0.2	<b>0.2</b>	-9.8
8. 経費	293,069	<b>320,489</b>	11.0	<b>12.2</b>	9.4	152,170	<b>164,438</b>	6.0	<b>6.6</b>	8.1
(再掲)水道光熱費	52,627	<b>67,184</b>	2.0	<b>2.6</b>	27.7	78,187	<b>95,472</b>	3.1	<b>3.8</b>	22.1
9. その他の医業費用	51,764	<b>49,998</b>	1.9	<b>1.9</b>	-3.4	100,342	<b>110,919</b>	4.0	<b>4.5</b>	10.5
IV 損益差額（I＋II－III）	57,342	<b>17,308</b>	2.1	<b>0.7</b>	-	18,008	<b>-47,717</b>	0.7	<b>-1.9</b>	-
(参考)「新型コロナウイルス感染症関連の補助金 (従業員向け慰労金を除く)を含めた 損益差額(IV＋V)」	95,402	<b>68,233</b>	3.6	<b>2.6</b>	-	40,933	<b>-444</b>	1.6	<b>0.0</b>	-
V その他の医業・介護関連収益	90,986	<b>99,143</b>	3.4	<b>3.8</b>	9.0	114,218	<b>150,020</b>	4.5	<b>6.0</b>	31.3
V' (再掲)新型コロナウイルス感染症関連の補助金 (従業員向け慰労金を除く)	38,060	<b>50,925</b>	1.4	<b>1.9</b>	33.8	22,925	<b>47,273</b>	0.9	<b>1.9</b>	106.2
V'' (再掲)看護職員等処遇改善事業補助金	128	<b>1,155</b>	0.0	<b>0.0</b>	802.3	4,930	<b>5,967</b>	0.2	<b>0.2</b>	21.0
VI その他の医業・介護関連費用	41,548	<b>47,090</b>	1.6	<b>1.8</b>	13.3	31,926	<b>21,896</b>	1.3	<b>0.9</b>	-31.4
VII 総損益差額(IV＋V－VI)	106,780	<b>69,362</b>	4.0	<b>2.6</b>	-	100,301	<b>80,407</b>	4.0	<b>3.2</b>	-
(参考)「新型コロナウイルス感染症関連の補助金 (従業員向け慰労金を除く)を除いた 総損益差額(VII－V)」	68,720	<b>18,437</b>	2.6	<b>0.7</b>	-	77,376	<b>33,134</b>	3.1	<b>1.3</b>	-
VIII 税金	-	-	-	-	-	-	-	-	-	-
IX 税引後の総損益差額(VII－VIII)	-	-	-	-	-	-	-	-	-	-
施設数	13	-	-	-	-	5	-	-	-	-
平均病床数	188	188	-	-	-	336	336	-	-	-

⑩特殊疾患病棟入院料算定病院（集計2）

（1施設当たり損益）

	(参考)国公立を除く									
	特殊疾患病棟入院料1					特殊疾患病棟入院料2				
	金額		構成比率		金額の 伸び率	金額		構成比率		金額の 伸び率
	前々年(度)	前年(度)	前々年(度)	前年(度)		前々年(度)	前年(度)	前々年(度)	前年(度)	
千円	千円	%	%	%	千円	千円	%	%	%	
I 医業収益	2,606,788	<b>2,568,567</b>	97.7	<b>97.8</b>	-1.5	2,332,130	<b>2,310,682</b>	92.7	<b>92.8</b>	-0.9
1. 入院診療収益	1,787,621	<b>1,774,504</b>	67.0	<b>67.6</b>	-0.7	1,977,946	<b>2,018,075</b>	78.6	<b>81.0</b>	2.0
保険診療収益	1,748,087	<b>1,734,327</b>	65.5	<b>66.0</b>	-0.8	1,960,496	<b>2,000,661</b>	77.9	<b>80.3</b>	2.0
公害等診療収益	14,647	<b>15,149</b>	0.5	<b>0.6</b>	3.4	0	<b>0</b>	0.0	<b>0.0</b>	-
その他の診療収益	24,886	<b>25,028</b>	0.9	<b>1.0</b>	0.6	17,450	<b>17,415</b>	0.7	<b>0.7</b>	-0.2
2. 特別の療養環境収益	5,697	<b>5,280</b>	0.2	<b>0.2</b>	-7.3	40,435	<b>38,190</b>	1.6	<b>1.5</b>	-5.6
3. 外来診療収益	636,633	<b>631,755</b>	23.9	<b>24.1</b>	-0.8	221,178	<b>205,715</b>	8.8	<b>8.3</b>	-7.0
保険診療収益	575,591	<b>579,461</b>	21.6	<b>22.1</b>	0.7	218,789	<b>203,498</b>	8.7	<b>8.2</b>	-7.0
公害等診療収益	6,653	<b>8,227</b>	0.2	<b>0.3</b>	23.7	0	<b>0</b>	0.0	<b>0.0</b>	-
その他の診療収益	54,389	<b>44,067</b>	2.0	<b>1.7</b>	-19.0	2,389	<b>2,217</b>	0.1	<b>0.1</b>	-7.2
4. その他の医業収益	176,837	<b>157,028</b>	6.6	<b>6.0</b>	-11.2	92,571	<b>48,702</b>	3.7	<b>2.0</b>	-47.4
II 介護収益	60,373	<b>57,232</b>	2.3	<b>2.2</b>	-5.2	183,266	<b>180,003</b>	7.3	<b>7.2</b>	-1.8
III 医業・介護費用	2,609,819	<b>2,608,491</b>	97.9	<b>99.3</b>	-0.1	2,497,388	<b>2,538,401</b>	99.3	<b>101.9</b>	1.6
1. 給与費	1,557,865	<b>1,532,403</b>	58.4	<b>58.4</b>	-1.6	1,571,660	<b>1,570,222</b>	62.5	<b>63.0</b>	-0.1
2. 医薬品費	201,022	<b>192,705</b>	7.5	<b>7.3</b>	-4.1	114,174	<b>120,967</b>	4.5	<b>4.9</b>	5.9
3. 給食用材料費	24,818	<b>23,390</b>	0.9	<b>0.9</b>	-5.8	86,091	<b>89,833</b>	3.4	<b>3.6</b>	4.3
4. 診療材料費・医療消耗器具備品費	148,128	<b>146,358</b>	5.6	<b>5.6</b>	-1.2	41,911	<b>47,678</b>	1.7	<b>1.9</b>	13.8
5. 委託費	145,829	<b>142,731</b>	5.5	<b>5.4</b>	-2.1	206,133	<b>206,406</b>	8.2	<b>8.3</b>	0.1
(再掲)給食委託費	46,022	<b>45,604</b>	1.7	<b>1.7</b>	-0.9	68,319	<b>66,115</b>	2.7	<b>2.7</b>	-3.2
(再掲)人材委託費	18,313	<b>17,506</b>	0.7	<b>0.7</b>	-4.4	16,322	<b>19,499</b>	0.6	<b>0.8</b>	19.5
(再掲)紹介手数料	8,385	<b>7,144</b>	0.3	<b>0.3</b>	-14.8	2,286	<b>1,875</b>	0.1	<b>0.1</b>	-18.0
6. 減価償却費	83,033	<b>96,480</b>	3.1	<b>3.7</b>	16.2	90,770	<b>104,504</b>	3.6	<b>4.2</b>	15.1
(再掲)建物減価償却費	32,192	<b>30,016</b>	1.2	<b>1.1</b>	-6.8	34,298	<b>34,142</b>	1.4	<b>1.4</b>	-0.5
(再掲)医療機器減価償却費	12,841	<b>14,506</b>	0.5	<b>0.6</b>	13.0	7,123	<b>7,442</b>	0.3	<b>0.3</b>	4.5
7. 設備関係費	104,291	<b>103,937</b>	3.9	<b>4.0</b>	-0.3	134,137	<b>123,433</b>	5.3	<b>5.0</b>	-8.0
(再掲)設備機器賃借料	36,512	<b>36,928</b>	1.4	<b>1.4</b>	1.1	5,645	<b>5,179</b>	0.2	<b>0.2</b>	-8.3
(再掲)医療機器賃借料	27,266	<b>27,322</b>	1.0	<b>1.0</b>	0.2	4,540	<b>4,095</b>	0.2	<b>0.2</b>	-9.8
8. 経費	293,069	<b>320,489</b>	11.0	<b>12.2</b>	9.4	152,170	<b>164,438</b>	6.0	<b>6.6</b>	8.1
(再掲)水道光熱費	52,627	<b>67,184</b>	2.0	<b>2.6</b>	27.7	78,187	<b>95,472</b>	3.1	<b>3.8</b>	22.1
9. その他の医業費用	51,764	<b>49,998</b>	1.9	<b>1.9</b>	-3.4	100,342	<b>110,919</b>	4.0	<b>4.5</b>	10.5
IV 損益差額(I+II-III)	57,342	<b>17,308</b>	2.1	<b>0.7</b>	-	18,008	<b>-47,717</b>	0.7	<b>-1.9</b>	-
(参考)「新型コロナウイルス感染症関連の補助金 (従業員向け慰労金を除く)を含めた 損益差額(IV+V)	95,402	<b>68,233</b>	3.6	<b>2.6</b>	-	40,933	<b>-444</b>	1.6	<b>0.0</b>	-
V その他の医業・介護関連収益	90,986	<b>99,143</b>	3.4	<b>3.8</b>	9.0	114,218	<b>150,020</b>	4.5	<b>6.0</b>	31.3
V' (再掲)新型コロナウイルス感染症関連の補助金 (従業員向け慰労金を除く)	38,060	<b>50,925</b>	1.4	<b>1.9</b>	33.8	22,925	<b>47,273</b>	0.9	<b>1.9</b>	106.2
V'' (再掲)看護職員等処遇改善事業補助金	128	<b>1,155</b>	0.0	<b>0.0</b>	802.3	4,930	<b>5,967</b>	0.2	<b>0.2</b>	21.0
VI その他の医業・介護関連費用	41,548	<b>47,090</b>	1.6	<b>1.8</b>	13.3	31,926	<b>21,896</b>	1.3	<b>0.9</b>	-31.4
VII 総損益差額(IV+V-VI)	106,780	<b>69,362</b>	4.0	<b>2.6</b>	-	100,301	<b>80,407</b>	4.0	<b>3.2</b>	-
(参考)「新型コロナウイルス感染症関連の補助金 (従業員向け慰労金を除く)を除いた 総損益差額(VII-V)	68,720	<b>18,437</b>	2.6	<b>0.7</b>	-	77,376	<b>33,134</b>	3.1	<b>1.3</b>	-
VIII 税金	-	-	-	-	-	-	-	-	-	-
IX 税引後の総損益差額(VII-VIII)	-	-	-	-	-	-	-	-	-	-
施設数	13	-	-	-	-	5	-	-	-	-
平均病床数	188	188	-	-	-	336	336	-	-	-

①特定一般病棟入院料算定病院（集計2）

（1施設当たり損益）

	特定一般病棟入院料算定病院									
	特定一般病棟入院料1					特定一般病棟入院料2				
	金額		構成比率		金額の 伸び率	金額		構成比率		金額の 伸び率
	前々年度	前年(度)	前々年度	前年(度)		前々年度	前年(度)	前々年度	前年(度)	
千円	千円	%	%		千円	千円	%	%		
I 医業収益	*	*	*	*	—	*	*	*	*	—
1. 入院診療収益	*	*	*	*	—	*	*	*	*	—
保険診療収益	*	*	*	*	—	*	*	*	*	—
公害等診療収益	*	*	*	*	—	*	*	*	*	—
その他の診療収益	*	*	*	*	—	*	*	*	*	—
2. 特別の療養環境収益	*	*	*	*	—	*	*	*	*	—
3. 外来診療収益	*	*	*	*	—	*	*	*	*	—
保険診療収益	*	*	*	*	—	*	*	*	*	—
公害等診療収益	*	*	*	*	—	*	*	*	*	—
その他の診療収益	*	*	*	*	—	*	*	*	*	—
4. その他の医業収益	*	*	*	*	—	*	*	*	*	—
II 介護収益	*	*	*	*	—	*	*	*	*	—
III 医業・介護費用	*	*	*	*	—	*	*	*	*	—
1. 給与費	*	*	*	*	—	*	*	*	*	—
2. 医薬品費	*	*	*	*	—	*	*	*	*	—
3. 給食用材料費	*	*	*	*	—	*	*	*	*	—
4. 診療材料費・医療消耗器具備品費	*	*	*	*	—	*	*	*	*	—
5. 委託費	*	*	*	*	—	*	*	*	*	—
(再掲)給食委託費	*	*	*	*	—	*	*	*	*	—
(再掲)人材委託費	*	*	*	*	—	*	*	*	*	—
(再掲)紹介手数料	*	*	*	*	—	*	*	*	*	—
6. 減価償却費	*	*	*	*	—	*	*	*	*	—
(再掲)建物減価償却費	*	*	*	*	—	*	*	*	*	—
(再掲)医療機器減価償却費	*	*	*	*	—	*	*	*	*	—
7. 設備関係費	*	*	*	*	—	*	*	*	*	—
(再掲)設備機器賃借料	*	*	*	*	—	*	*	*	*	—
(再掲)医療機器賃借料	*	*	*	*	—	*	*	*	*	—
8. 経費	*	*	*	*	—	*	*	*	*	—
(再掲)水道光熱費	*	*	*	*	—	*	*	*	*	—
9. その他の医業費用	*	*	*	*	—	*	*	*	*	—
IV 損益差額（I＋II－III）	*	*	*	*	—	*	*	*	*	—
(参考)「新型コロナウイルス感染症関連の補助金 (従業員向け慰労金を除く)を含めた 損益差額(IV＋V)」	*	*	*	*	—	*	*	*	*	—
V その他の医業・介護関連収益	*	*	*	*	—	*	*	*	*	—
V' (再掲)新型コロナウイルス感染症関連の補助金 (従業員向け慰労金を除く)	*	*	*	*	—	*	*	*	*	—
V'' (再掲)看護職員等処遇改善事業補助金	*	*	*	*	—	*	*	*	*	—
VI その他の医業・介護関連費用	*	*	*	*	—	*	*	*	*	—
VII 総損益差額(IV＋V－VI)	*	*	*	*	—	*	*	*	*	—
(参考)「新型コロナウイルス感染症関連の補助金 (従業員向け慰労金を除く)を除いた 総損益差額(VII－V)」	*	*	*	*	—	*	*	*	*	—
VIII 税金	—	—	—	—	—	—	—	—	—	—
IX 税引後の総損益差額(VII－VIII)	—	—	—	—	—	—	—	—	—	—
施設数	*	—	—	—	—	*	—	—	—	—
平均病床数	*	*	—	—	—	*	*	—	—	—

①特定一般病棟入院料算定病院（集計2）

（1施設当たり損益）

	(参考)国公立を除く									
	特定一般病棟入院料1					特定一般病棟入院料2				
	金額		構成比率		金額の 伸び率	金額		構成比率		金額の 伸び率
	前々年度	前年(度)	前々年度	前年(度)		前々年度	前年(度)	前々年度	前年(度)	
千円	千円	%	%		千円	千円	%	%		
I 医業収益	*	*	*	*	—	*	*	*	*	—
1. 入院診療収益	*	*	*	*	—	*	*	*	*	—
保険診療収益	*	*	*	*	—	*	*	*	*	—
公害等診療収益	*	*	*	*	—	*	*	*	*	—
その他の診療収益	*	*	*	*	—	*	*	*	*	—
2. 特別の療養環境収益	*	*	*	*	—	*	*	*	*	—
3. 外来診療収益	*	*	*	*	—	*	*	*	*	—
保険診療収益	*	*	*	*	—	*	*	*	*	—
公害等診療収益	*	*	*	*	—	*	*	*	*	—
その他の診療収益	*	*	*	*	—	*	*	*	*	—
4. その他の医業収益	*	*	*	*	—	*	*	*	*	—
II 介護収益	*	*	*	*	—	*	*	*	*	—
III 医業・介護費用	*	*	*	*	—	*	*	*	*	—
1. 給与費	*	*	*	*	—	*	*	*	*	—
2. 医薬品費	*	*	*	*	—	*	*	*	*	—
3. 給食用材料費	*	*	*	*	—	*	*	*	*	—
4. 診療材料費・医療消耗器具備品費	*	*	*	*	—	*	*	*	*	—
5. 委託費	*	*	*	*	—	*	*	*	*	—
(再掲)給食委託費	*	*	*	*	—	*	*	*	*	—
(再掲)人材委託費	*	*	*	*	—	*	*	*	*	—
(再掲)紹介手数料	*	*	*	*	—	*	*	*	*	—
6. 減価償却費	*	*	*	*	—	*	*	*	*	—
(再掲)建物減価償却費	*	*	*	*	—	*	*	*	*	—
(再掲)医療機器減価償却費	*	*	*	*	—	*	*	*	*	—
7. 設備関係費	*	*	*	*	—	*	*	*	*	—
(再掲)設備機器賃借料	*	*	*	*	—	*	*	*	*	—
(再掲)医療機器賃借料	*	*	*	*	—	*	*	*	*	—
8. 経費	*	*	*	*	—	*	*	*	*	—
(再掲)水道光熱費	*	*	*	*	—	*	*	*	*	—
9. その他の医業費用	*	*	*	*	—	*	*	*	*	—
IV 損益差額(I+II-III)	*	*	*	*	—	*	*	*	*	—
(参考)「新型コロナウイルス感染症関連の補助金 (従業員向け慰労金を除く)を含めた 損益差額(IV+V)」	*	*	*	*	—	*	*	*	*	—
V その他の医業・介護関連収益	*	*	*	*	—	*	*	*	*	—
V' (再掲)新型コロナウイルス感染症関連の補助金 (従業員向け慰労金を除く)	*	*	*	*	—	*	*	*	*	—
V'' (再掲)看護職員等処遇改善事業補助金	*	*	*	*	—	*	*	*	*	—
VI その他の医業・介護関連費用	*	*	*	*	—	*	*	*	*	—
VII 総損益差額(IV+V-VI)	*	*	*	*	—	*	*	*	*	—
(参考)「新型コロナウイルス感染症関連の補助金 (従業員向け慰労金を除く)を除いた 総損益差額(VII-V)」	*	*	*	*	—	*	*	*	*	—
VIII 税金	—	—	—	—	—	—	—	—	—	—
IX 税引後の総損益差額(VII-VIII)	—	—	—	—	—	—	—	—	—	—
施設数	*	—	—	—	—	*	—	—	—	—
平均病床数	*	*	—	—	—	*	*	—	—	—

(4) 一般病院 病床規模別の損益状況

一般病院 (全体) (集計1)

(1施設当たり損益)

	20~49床					50~99床					100~199床					200~299床				
	金額		構成比率		金額の伸び率	金額		構成比率		金額の伸び率	金額		構成比率		金額の伸び率	金額		構成比率		金額の伸び率
	前々年(度)	前年(度)	前々年(度)	前年(度)		前々年(度)	前年(度)	前々年(度)	前年(度)		前々年(度)	前年(度)	前々年(度)	前年(度)		前々年(度)	前年(度)	前々年(度)	前年(度)	
	千円	千円	%	%	%	千円	千円	%	%	%	千円	千円	%	%	%	千円	千円	%	%	%
I 医業収益	760,015	770,337	99.2	99.9	1.4	1,109,419	1,119,749	99.8	99.8	0.9	2,322,435	2,353,756	99.7	99.7	1.3	4,218,539	4,293,703	99.8	99.8	1.8
1. 入院診療収益	346,697	345,846	45.2	44.8	-0.2	694,444	699,446	62.4	62.3	0.7	1,586,895	1,605,014	68.1	68.0	1.1	2,837,126	2,886,972	67.1	67.1	1.8
保険診療収益	301,004	301,669	39.3	39.1	0.2	658,545	665,781	59.2	59.3	1.1	1,549,804	1,570,939	66.5	66.6	1.4	2,774,949	2,830,626	65.6	65.8	2.0
公害等診療収益	1,213	1,132	0.2	0.1	-6.7	5,799	4,985	0.5	0.4	-14.0	16,239	15,103	0.7	0.6	-7.0	29,440	26,499	0.7	0.6	-10.0
その他の診療収益	44,481	43,045	5.8	5.6	-3.2	30,999	28,679	2.7	2.6	-4.7	20,851	18,971	0.9	0.8	-9.0	32,737	29,847	0.8	0.7	-8.8
2. 特別の療養環境収益	3,531	3,345	0.5	0.4	-5.3	7,361	6,601	0.7	0.6	-10.3	17,337	15,853	0.7	0.7	-8.6	46,380	42,204	1.1	1.0	-9.0
3. 外来診療収益	349,209	365,435	45.6	47.4	4.6	334,294	339,698	30.1	30.3	1.6	611,711	625,118	26.3	26.5	2.2	1,115,546	1,140,358	26.4	26.5	2.2
保険診療収益	322,781	340,667	42.1	44.2	5.5	310,277	318,682	27.9	28.4	2.7	587,553	602,339	25.2	25.5	2.5	1,071,275	1,097,384	25.3	25.5	2.4
公害等診療収益	1,037	906	0.1	0.1	-12.6	3,411	3,440	0.3	0.3	0.9	7,875	8,187	0.3	0.3	4.0	12,637	12,439	0.3	0.3	-1.6
その他の診療収益	25,391	23,862	3.3	3.1	-6.0	20,607	17,575	1.9	1.6	-14.7	16,283	14,593	0.7	0.6	-10.4	31,634	30,536	0.7	0.7	-3.5
4. その他の医業収益	60,578	55,712	7.9	7.2	-8.0	73,321	74,005	6.6	6.6	0.9	106,492	107,771	4.6	4.6	1.2	219,487	224,168	5.2	5.2	2.1
II 介護収益	6,324	807	0.8	0.1	-87.2	2,761	2,299	0.2	0.2	-16.7	6,962	6,654	0.3	0.3	-4.4	9,054	9,646	0.2	0.2	6.5
III 医業・介護費用	813,768	825,137	106.2	107.0	1.4	1,153,712	1,175,866	103.7	104.8	1.9	2,436,513	2,506,232	104.6	106.2	2.9	4,476,273	4,614,745	105.9	107.2	3.1
1. 給与費	442,575	439,195	57.8	57.0	-0.8	670,082	672,513	60.2	59.9	0.4	1,433,230	1,457,712	61.5	61.8	1.7	2,505,970	2,541,271	59.3	59.1	1.4
2. 医薬品費	89,681	92,038	11.7	11.9	2.6	102,307	105,218	9.2	9.4	2.8	189,336	200,409	8.1	8.5	5.8	481,068	506,588	11.4	11.8	5.3
3. 給食用材料費	7,470	6,981	1.0	0.9	-6.5	11,014	11,194	1.0	1.0	1.6	19,873	20,179	0.9	0.9	1.5	37,013	38,141	0.9	0.9	3.0
4. 診療材料費・医療消耗器具備品費	52,275	57,467	6.8	7.5	9.9	75,798	79,299	6.8	7.1	4.6	193,883	197,453	8.3	8.4	1.8	367,750	379,416	8.7	8.8	3.2
5. 委託費	62,382	61,355	8.1	8.0	-1.6	79,390	83,670	7.1	7.5	5.4	166,201	168,988	7.1	7.2	1.7	327,009	334,537	7.7	7.8	2.3
(再掲)給食委託費	11,228	11,792	1.5	1.5	5.0	19,594	21,173	1.8	1.9	8.1	34,264	34,052	1.5	1.4	-0.6	53,751	54,364	1.3	1.3	1.1
(再掲)人材委託費	12,409	12,416	1.6	1.6	0.1	11,522	13,108	1.0	1.2	13.8	20,624	22,372	0.9	0.9	8.5	53,461	56,804	1.3	1.3	6.3
(再掲)紹介手数料	2,156	2,071	0.3	0.3	-3.9	2,130	2,797	0.2	0.2	31.3	2,851	3,173	0.1	0.1	11.3	4,092	5,011	0.1	0.1	22.5
6. 減価償却費	34,939	36,825	4.6	4.8	5.4	50,999	51,674	4.6	4.6	1.3	125,754	128,583	5.4	5.4	2.2	238,328	250,290	5.6	5.8	5.0
(再掲)建物減価償却費	11,009	12,061	1.4	1.6	9.6	17,613	18,106	1.6	1.6	2.8	44,275	45,622	1.9	1.9	3.0	69,522	74,733	1.6	1.7	7.5
(再掲)医療機器減価償却費	9,993	10,824	1.3	1.4	8.3	13,165	13,950	1.2	1.2	6.0	38,848	39,368	1.7	1.7	1.3	81,471	88,162	1.9	2.0	8.2
7. 設備関係費	35,606	36,763	4.6	4.8	3.2	56,190	56,339	5.1	5.0	0.3	101,137	103,268	4.3	4.4	2.1	173,136	187,278	4.1	4.4	8.2
(再掲)設備機器賃借料	7,471	8,166	1.0	1.1	9.3	16,817	17,001	1.5	1.5	1.1	30,830	30,731	1.3	1.3	-0.3	54,392	52,891	1.3	1.2	-2.8
(再掲)医療機器賃借料	5,055	5,086	0.7	0.7	0.6	9,271	9,419	0.8	0.8	1.6	18,206	18,191	0.8	0.8	-0.1	32,105	31,382	0.8	0.7	-2.3
8. 経費	70,553	75,429	9.2	9.8	6.9	81,079	88,521	7.3	7.9	9.2	149,238	166,893	6.4	7.1	11.8	227,353	254,480	5.4	5.9	11.9
(再掲)水道光熱費	13,927	16,925	1.8	2.2	21.5	20,152	25,792	1.8	2.3	28.0	43,709	56,873	1.9	2.4	30.1	76,088	100,147	1.8	2.3	31.6
9. その他の医業費用	18,286	19,084	2.4	2.5	4.4	26,853	27,437	2.4	2.4	2.2	57,861	62,749	2.5	2.7	8.4	118,648	122,743	2.8	2.9	3.5
IV 損益差額(I+II-III)	-47,429	-53,993	-6.2	-7.0	-	-41,531	-53,818	-3.7	-4.8	-	-107,116	-145,823	-4.6	-6.2	-	-248,681	-311,396	-5.9	-7.2	-
(参考)「新型コロナウイルス感染症関連の補助金(従業員向け慰労金を除く)」を含めた損益差額(IV+V)	-27,708	-37,125	-3.6	-4.8	-	-14,992	-21,031	-1.3	-1.9	-	84,172	42,336	3.6	1.8	-	257,748	113,406	6.1	2.6	-
V その他の医業・介護関連収益	75,658	77,267	9.9	10.0	2.1	102,206	106,957	9.2	9.5	4.6	360,276	348,360	15.5	14.8	-3.3	724,521	642,917	17.1	14.9	-11.3
V' (再掲)新型コロナウイルス感染症関連の補助金(従業員向け慰労金を除く)	19,721	16,868	2.6	2.2	-14.5	26,539	32,786	2.4	2.9	23.5	191,288	188,159	8.2	8.0	-1.6	506,429	424,802	12.0	9.9	-16.1
V'' (再掲)看護職員等処遇改善事業補助金	0	93	0.0	0.0	-	196	382	0.0	0.0	94.9	501	2,154	0.0	0.1	329.9	2,092	4,427	0.0	0.1	111.6
VI その他の医業・介護関連費用	16,196	12,015	2.1	1.6	-25.8	22,972	25,933	2.1	2.3	12.9	56,767	70,068	2.4	3.0	23.4	117,195	105,794	2.8	2.5	-9.7
VII 総損益差額(IV+V-VI)	12,033	11,259	1.6	1.5	-	37,704	27,206	3.4	2.4	-	196,393	132,470	8.4	5.6	-	358,645	225,727	8.5	5.2	-
(参考)「新型コロナウイルス感染症関連の補助金(従業員向け慰労金を除く)」を除いた総損益差額(VII-V')	-7,689	-5,609	-1.0	-0.7	-	11,165	-5,580	1.0	-0.5	-	5,105	-55,689	0.2	-2.4	-	-147,784	-199,075	-3.5	-4.6	-
VIII 税金	-	-	-	-	-	-	-	-	-	-	-	-	-	-	-	-	-	-	-	-
IX 税引後の総損益差額(VII-VIII)	-	-	-	-	-	-	-	-	-	-	-	-	-	-	-	-	-	-	-	-
施設数	77	-	-	-	-	175	-	-	-	-	245	-	-	-	-	81	-	-	-	-
平均病床数	38	38	-	-	-	73	73	-	-	-	149	149	-	-	-	244	243	-	-	-

(注)「全体」とは、個人、医療法人のほか、市町村立などを含めて単純集計したもの。

個人立の病院の「損益差額」とそれ以外の病院の「損益差額」では性質に異なる部分もあるものの、便宜上、これらを足し合わせて機械的に算出したものであることに留意。(以下同様)

一般病院（全体）（集計1）

（1施設当たり損益）

	300～499床					500床以上					全体				
	金額		構成比率		金額の伸比率	金額		構成比率		金額の伸比率	金額		構成比率		金額の伸比率
	前々年(度)	前年(度)	前々年(度)	前年(度)		前々年(度)	前年(度)	前々年(度)	前年(度)		前々年(度)	前年(度)	前々年(度)	前年(度)	
千円	千円	%	%	%	千円	千円	%	%	%	千円	千円	%	%	%	
I 医業収益	7,679,612	<b>7,880,165</b>	99.9	<b>99.9</b>	2.6	19,073,292	<b>19,715,759</b>	99.8	<b>99.8</b>	3.4	3,304,712	<b>3,375,186</b>	99.8	<b>99.8</b>	2.1
1. 入院診療収益	5,242,041	<b>5,405,651</b>	68.2	<b>68.5</b>	3.1	12,783,090	<b>13,247,691</b>	66.9	<b>67.1</b>	3.6	2,209,306	<b>2,259,142</b>	66.7	<b>66.8</b>	2.3
保険診療収益	5,158,344	<b>5,329,320</b>	67.1	<b>67.5</b>	3.3	12,552,415	<b>13,019,182</b>	65.7	<b>65.9</b>	3.7	2,156,396	<b>2,209,783</b>	65.1	<b>65.3</b>	2.5
公害等診療収益	35,736	<b>33,305</b>	0.5	<b>0.4</b>	-6.8	104,156	<b>112,509</b>	0.5	<b>0.6</b>	8.0	18,809	<b>17,771</b>	0.6	<b>0.5</b>	-5.5
その他の診療収益	47,961	<b>43,027</b>	0.6	<b>0.5</b>	-10.3	126,519	<b>115,999</b>	0.7	<b>0.6</b>	-8.3	34,101	<b>31,588</b>	1.0	<b>0.9</b>	-7.4
2. 特別の療養環境収益	67,384	<b>64,940</b>	0.9	<b>0.8</b>	-3.6	151,551	<b>145,862</b>	0.8	<b>0.7</b>	-3.8	27,591	<b>25,861</b>	0.8	<b>0.8</b>	-6.3
3. 外来診療収益	2,124,323	<b>2,183,425</b>	27.6	<b>27.7</b>	2.8	5,683,594	<b>5,914,464</b>	29.7	<b>29.9</b>	4.1	931,967	<b>957,835</b>	28.1	<b>28.3</b>	2.8
保険診療収益	2,073,380	<b>2,131,520</b>	27.0	<b>27.0</b>	2.8	5,603,409	<b>5,835,632</b>	29.3	<b>29.5</b>	4.1	899,883	<b>927,240</b>	27.2	<b>27.4</b>	3.0
公害等診療収益	19,502	<b>20,622</b>	0.3	<b>0.3</b>	5.7	29,728	<b>30,292</b>	0.2	<b>0.2</b>	1.9	8,799	<b>9,049</b>	0.3	<b>0.3</b>	2.8
その他の診療収益	31,441	<b>31,284</b>	0.4	<b>0.4</b>	-0.5	50,457	<b>48,540</b>	0.3	<b>0.2</b>	-3.8	23,285	<b>21,546</b>	0.7	<b>0.6</b>	-7.5
4. その他の医業収益	245,865	<b>226,148</b>	3.2	<b>2.9</b>	-8.0	455,057	<b>407,742</b>	2.4	<b>2.1</b>	-10.4	135,847	<b>132,347</b>	4.1	<b>3.9</b>	-2.6
II 介護収益	10,756	<b>9,842</b>	0.1	<b>0.1</b>	-8.5	34,149	<b>34,714</b>	0.2	<b>0.2</b>	1.7	7,418	<b>6,542</b>	0.2	<b>0.2</b>	-11.8
III 医業・介護費用	8,208,191	<b>8,473,188</b>	106.7	<b>107.4</b>	3.2	19,955,427	<b>20,889,283</b>	104.4	<b>105.8</b>	4.7	3,491,247	<b>3,603,402</b>	105.4	<b>106.6</b>	3.2
1. 給与費	4,217,134	<b>4,299,803</b>	54.8	<b>54.5</b>	2.0	9,568,193	<b>9,975,242</b>	50.1	<b>50.5</b>	4.3	1,883,325	<b>1,919,959</b>	56.9	<b>56.8</b>	1.9
2. 医薬品費	1,128,819	<b>1,198,493</b>	14.7	<b>15.2</b>	6.2	3,561,530	<b>3,765,076</b>	18.6	<b>19.1</b>	5.7	421,027	<b>444,608</b>	12.7	<b>13.1</b>	5.6
3. 給食用材料費	48,456	<b>49,350</b>	0.6	<b>0.6</b>	1.8	93,650	<b>96,871</b>	0.5	<b>0.5</b>	3.4	24,408	<b>24,859</b>	0.7	<b>0.7</b>	1.8
4. 診療材料費・医療消耗器具備品費	844,071	<b>861,961</b>	11.0	<b>10.9</b>	2.1	2,188,936	<b>2,271,157</b>	11.5	<b>11.5</b>	3.8	318,060	<b>327,077</b>	9.6	<b>9.7</b>	2.8
5. 委託費	612,920	<b>632,776</b>	8.0	<b>8.0</b>	3.2	1,309,950	<b>1,348,954</b>	6.9	<b>6.8</b>	3.0	247,320	<b>254,046</b>	7.5	<b>7.5</b>	2.7
(再掲)給食委託費	86,803	<b>88,400</b>	1.1	<b>1.1</b>	1.8	147,033	<b>154,766</b>	0.8	<b>0.8</b>	5.3	40,887	<b>41,798</b>	1.2	<b>1.2</b>	2.2
(再掲)人材委託費	125,074	<b>132,808</b>	1.6	<b>1.7</b>	6.2	239,055	<b>246,914</b>	1.3	<b>1.3</b>	3.3	42,157	<b>44,862</b>	1.3	<b>1.3</b>	6.4
(再掲)紹介手数料	3,413	<b>4,912</b>	0.0	<b>0.1</b>	43.9	5,614	<b>4,948</b>	0.0	<b>0.0</b>	-11.9	2,898	<b>3,462</b>	0.1	<b>0.1</b>	19.5
6. 減価償却費	470,930	<b>485,082</b>	6.1	<b>6.1</b>	3.0	1,224,976	<b>1,251,509</b>	6.4	<b>6.3</b>	2.2	190,479	<b>195,993</b>	5.8	<b>5.8</b>	2.9
(再掲)建物減価償却費	154,946	<b>163,861</b>	2.0	<b>2.1</b>	5.8	372,538	<b>371,050</b>	1.9	<b>1.9</b>	-0.4	61,890	<b>64,390</b>	1.9	<b>1.9</b>	4.0
(再掲)医療機器減価償却費	186,522	<b>195,914</b>	2.4	<b>2.5</b>	5.0	401,649	<b>418,756</b>	2.1	<b>2.1</b>	4.3	65,338	<b>68,396</b>	2.0	<b>2.0</b>	4.7
7. 設備関係費	326,828	<b>330,387</b>	4.2	<b>4.2</b>	1.1	644,967	<b>668,135</b>	3.4	<b>3.4</b>	3.6	138,286	<b>142,043</b>	4.2	<b>4.2</b>	2.7
(再掲)設備機器賃借料	89,921	<b>87,054</b>	1.2	<b>1.1</b>	-3.2	137,049	<b>143,038</b>	0.7	<b>0.7</b>	4.4	38,758	<b>38,460</b>	1.2	<b>1.1</b>	-0.8
(再掲)医療機器賃借料	59,927	<b>59,726</b>	0.8	<b>0.8</b>	-0.3	97,998	<b>100,506</b>	0.5	<b>0.5</b>	2.6	24,241	<b>24,241</b>	0.7	<b>0.7</b>	0.0
8. 経費	393,162	<b>444,137</b>	5.1	<b>5.6</b>	13.0	948,194	<b>1,076,335</b>	5.0	<b>5.4</b>	13.5	190,004	<b>212,676</b>	5.7	<b>6.3</b>	11.9
(再掲)水道光熱費	135,462	<b>184,149</b>	1.8	<b>2.3</b>	35.9	313,734	<b>415,159</b>	1.6	<b>2.1</b>	32.3	58,974	<b>77,918</b>	1.8	<b>2.3</b>	32.1
9. その他の医業費用	165,871	<b>171,198</b>	2.2	<b>2.2</b>	3.2	415,030	<b>436,003</b>	2.2	<b>2.2</b>	5.1	78,339	<b>82,142</b>	2.4	<b>2.4</b>	4.9
IV 損益差額(I+II-III)	-517,824	<b>-583,181</b>	-6.7	<b>-7.4</b>	-	-847,985	<b>-1,138,810</b>	-4.4	<b>-5.8</b>	-	-179,117	<b>-221,675</b>	-5.4	<b>-6.6</b>	-
(参考)「新型コロナウイルス感染症関連の補助金(従業員向け慰労金を除く)」を含めた損益差額(IV+V)	368,318	<b>181,250</b>	4.8	<b>2.3</b>	-	677,206	<b>221,249</b>	3.5	<b>1.1</b>	-	123,853	<b>50,265</b>	3.7	<b>1.5</b>	-
V その他の医業・介護関連収益	1,410,636	<b>1,290,894</b>	18.3	<b>16.4</b>	-8.5	2,514,308	<b>2,468,500</b>	13.2	<b>12.5</b>	-1.8	515,096	<b>484,964</b>	15.6	<b>14.3</b>	-5.8
V' (再掲)新型コロナウイルス感染症関連の補助金(従業員向け慰労金を除く)	886,142	<b>764,431</b>	11.5	<b>9.7</b>	-13.7	1,525,191	<b>1,360,058</b>	8.0	<b>6.9</b>	-10.8	302,971	<b>271,940</b>	9.1	<b>8.0</b>	-10.2
V'' (再掲)看護職員等処遇改善事業補助金	1,845	<b>8,346</b>	0.0	<b>0.1</b>	352.4	3,174	<b>19,607</b>	0.0	<b>0.1</b>	517.7	819	<b>3,119</b>	0.0	<b>0.1</b>	280.8
VI その他の医業・介護関連費用	167,417	<b>235,681</b>	2.2	<b>3.0</b>	40.8	419,928	<b>401,115</b>	2.2	<b>2.0</b>	-4.5	76,932	<b>89,355</b>	2.3	<b>2.6</b>	16.1
VII 総損益差額(IV+V-VI)	725,396	<b>472,032</b>	9.4	<b>6.0</b>	-	1,246,394	<b>928,576</b>	6.5	<b>4.7</b>	-	259,046	<b>173,934</b>	7.8	<b>5.1</b>	-
(参考)「新型コロナウイルス感染症関連の補助金(従業員向け慰労金を除く)」を除いた総損益差額(VII-V)	-160,746	<b>-292,399</b>	-2.1	<b>-3.7</b>	-	-278,797	<b>-431,482</b>	-1.5	<b>-2.2</b>	-	-43,924	<b>-98,006</b>	-1.3	<b>-2.9</b>	-
VIII 税金	-	-	-	-	-	-	-	-	-	-	-	-	-	-	-
IX 税引後の総損益差額(VII-VIII)	-	-	-	-	-	-	-	-	-	-	-	-	-	-	-
施設数	95	-	-	-	-	21	-	-	-	-	694	-	-	-	-
平均病床数	363	362	-	-	-	629	626	-	-	-	173	172	-	-	-

	20～49床					50～99床					100～199床					200～299床				
	金額		構成比率		金額の伸び率	金額		構成比率		金額の伸び率	金額		構成比率		金額の伸び率	金額		構成比率		金額の伸び率
	前々年(度)	前年(度)	前々年(度)	前年(度)		前々年(度)	前年(度)	前々年(度)	前年(度)		前々年(度)	前年(度)	前々年(度)	前年(度)		前々年(度)	前年(度)	前々年(度)	前年(度)	
	千円	千円	%	%	%	千円	千円	%	%	%	千円	千円	%	%	%	千円	千円	%	%	%
I 医療収益	783,748	803,708	99.1	99.9	2.5	1,159,152	1,174,022	99.8	99.8	1.3	2,373,523	2,399,689	99.7	99.7	1.1	4,136,193	4,212,300	99.8	99.8	1.8
1. 入院診療収益	367,758	369,287	46.5	45.9	0.4	734,177	742,173	63.2	63.1	1.1	1,641,168	1,657,342	68.9	68.9	1.0	2,841,776	2,880,137	68.6	68.2	1.3
保険診療収益	316,322	318,636	40.0	39.6	0.7	692,526	703,027	59.6	59.8	1.5	1,602,473	1,622,314	67.3	67.4	1.2	2,772,654	2,816,760	66.9	66.7	1.6
公害等診療収益	1,410	1,321	0.2	0.2	-6.3	6,603	5,736	0.6	0.5	-13.1	15,795	14,133	0.7	0.6	-10.5	31,498	28,584	0.8	0.7	-9.3
その他の診療収益	50,025	49,329	6.3	6.1	-1.4	35,048	33,409	3.0	2.8	-4.7	22,900	20,896	1.0	0.9	-8.8	37,624	34,793	0.9	0.8	-7.5
2. 特別の療養環境収益	3,804	3,676	0.5	0.5	-3.4	8,412	7,539	0.7	0.6	-10.4	18,899	17,143	0.8	0.7	-9.3	49,136	44,343	1.2	1.1	-9.8
3. 外来診療収益	364,642	381,661	46.1	47.4	4.7	344,531	350,348	29.6	29.8	1.7	610,561	620,221	25.6	25.8	1.6	1,077,702	1,095,833	26.0	26.0	1.7
保険診療収益	334,429	353,155	42.3	43.9	5.6	317,244	326,559	27.3	27.8	2.9	583,374	594,559	24.5	24.7	1.9	1,030,783	1,050,631	24.9	24.9	1.9
公害等診療収益	1,193	1,051	0.2	0.1	-11.9	3,752	3,803	0.3	0.3	1.4	8,737	9,149	0.4	0.4	4.7	14,994	14,827	0.4	0.4	-1.1
その他の診療収益	29,020	27,455	3.7	3.4	-5.4	23,535	19,986	2.0	1.7	-15.1	18,450	16,512	0.8	0.7	-10.5	31,926	30,375	0.8	0.7	-4.9
4. その他の医療収益	47,545	49,085	6.0	6.1	3.2	72,033	73,963	6.2	6.3	2.7	102,895	104,983	4.3	4.4	2.0	167,579	191,987	4.0	4.5	14.6
II 介護収益	7,332	896	0.9	0.1	-87.8	2,846	2,353	0.2	0.2	-17.3	7,460	7,180	0.3	0.3	-3.8	9,085	9,576	0.2	0.2	5.4
III 医療・介護費用	804,430	819,898	101.7	101.9	1.9	1,166,086	1,190,311	100.4	101.2	2.1	2,381,006	2,450,436	100.0	101.8	2.9	4,200,526	4,336,812	101.3	102.7	3.2
1. 給与費	437,150	436,104	55.3	54.2	-0.2	670,792	673,044	57.7	57.2	0.3	1,403,770	1,430,293	59.0	59.4	1.9	2,349,063	2,391,399	56.7	56.6	1.8
2. 医薬品費	91,293	94,822	11.5	11.8	3.9	107,411	111,052	9.2	9.4	3.4	186,743	196,154	7.8	8.1	5.0	488,242	506,208	11.8	12.0	3.7
3. 給食用材料費	8,313	7,841	1.1	1.0	-5.7	11,803	12,025	1.0	1.0	1.9	21,775	22,007	0.9	0.9	1.1	40,746	42,140	1.0	1.0	3.4
4. 診療材料費・医療消耗器具備品費	54,005	59,495	6.8	7.4	10.2	81,438	85,428	7.0	7.3	4.9	198,659	202,071	8.3	8.4	1.7	342,412	354,171	8.3	8.4	3.4
5. 委託費	54,815	54,292	6.9	6.7	-1.0	74,778	79,408	6.4	6.8	6.2	146,586	149,533	6.2	6.2	2.0	266,506	279,193	6.4	6.6	4.8
(再掲)給食委託費	11,162	12,193	1.4	1.5	9.2	19,676	21,606	1.7	1.8	9.8	31,873	31,919	1.3	1.3	0.1	47,743	49,097	1.2	1.2	2.8
(再掲)人材委託費	11,207	11,004	1.4	1.4	-1.8	11,680	13,180	1.0	1.1	12.8	16,826	18,858	0.7	0.8	12.1	53,411	56,679	1.3	1.3	6.1
(再掲)紹介手数料	2,359	2,379	0.3	0.3	0.8	2,445	3,058	0.2	0.3	25.1	3,211	3,689	0.1	0.2	14.9	5,501	6,719	0.1	0.2	22.1
6. 減価償却費	30,922	31,723	3.9	3.9	2.6	46,959	47,677	4.0	4.1	1.5	111,990	114,989	4.7	4.8	2.7	205,187	204,917	4.9	4.9	-0.1
(再掲)建物減価償却費	9,551	10,048	1.2	1.2	5.2	13,939	14,375	1.2	1.2	3.1	35,599	36,426	1.5	1.5	2.3	57,177	56,267	1.4	1.3	-1.6
(再掲)医療機器減価償却費	8,045	8,346	1.0	1.0	3.7	10,837	11,805	0.9	1.0	8.9	31,324	32,320	1.3	1.3	3.2	66,101	71,086	1.6	1.7	7.5
7. 設備関係費	40,157	41,388	5.1	5.1	3.1	61,408	61,486	5.3	5.2	0.1	102,106	103,925	4.3	4.3	1.8	170,114	190,256	4.1	4.5	11.8
(再掲)設備機器賃借料	8,213	9,029	1.0	1.1	9.9	18,051	18,397	1.6	1.6	1.9	30,294	29,977	1.3	1.2	-1.0	46,425	46,213	1.1	1.1	-0.5
(再掲)医療機器賃借料	5,607	5,699	0.7	0.7	1.6	9,945	10,217	0.9	0.9	2.7	18,154	17,945	0.8	0.7	-1.2	25,777	25,235	0.6	0.6	-2.1
8. 経費	72,062	78,073	9.1	9.7	8.3	83,041	91,012	7.1	7.7	9.6	148,639	165,340	6.2	6.9	11.2	212,483	238,311	5.1	5.6	12.2
(再掲)水道光熱費	13,357	16,227	1.7	2.0	21.5	19,829	25,367	1.7	2.2	27.9	41,178	52,883	1.7	2.2	28.4	68,864	89,704	1.7	2.1	30.3
9. その他の医療費用	15,711	16,161	2.0	2.0	2.9	28,455	29,181	2.4	2.5	2.6	60,737	66,124	2.6	2.7	8.9	125,774	130,217	3.0	3.1	3.5
IV 損益差額(I+II-III)	-13,349	-15,294	-1.7	-1.9	-	-4,087	-13,936	-0.4	-1.2	-	-22	-43,567	0.0	-1.8	-	-55,247	-114,936	-1.3	-2.7	-
(参考)「新型コロナウイルス感染症関連の補助金(従業員向け慰労金を除く)」を含めた損益差額(IV+V)	94	-1,257	0.0	-0.2	-	18,429	13,166	1.6	1.1	-	149,647	111,753	6.3	4.6	-	256,760	170,962	6.2	4.0	-
V その他の医療・介護関連収益	35,516	37,993	4.5	4.7	7.0	65,344	70,976	5.6	6.0	8.6	225,553	234,443	9.5	9.7	3.9	423,580	385,262	10.2	9.1	-9.0
V' (再掲)新型コロナウイルス感染症関連の補助金(従業員向け慰労金を除く)	13,443	14,037	1.7	1.7	4.4	22,517	27,101	1.9	2.3	20.4	149,669	155,320	6.3	6.5	3.8	312,007	285,897	7.5	6.8	-8.4
V'' (再掲)看護職員等処遇改善事業補助金	0	109	0.0	0.0	-	224	394	0.0	0.0	75.9	583	2,189	0.0	0.1	275.5	2,170	3,320	0.1	0.1	53.0
VI その他の医療・介護関連費用	12,889	10,862	1.6	1.3	-15.7	19,582	22,797	1.7	1.9	16.4	49,778	64,533	2.1	2.7	29.6	106,469	75,152	2.6	1.8	-29.4
VII 総損益差額(IV+V-VI)	9,277	11,837	1.2	1.5	-	41,674	34,243	3.6	2.9	-	175,753	126,344	7.4	5.2	-	261,865	195,175	6.3	4.6	-
(参考)「新型コロナウイルス感染症関連の補助金(従業員向け慰労金を除く)」を除いた総損益差額(VII-V')	-4,166	-2,199	-0.5	-0.3	-	19,158	7,142	1.6	0.6	-	26,084	-28,976	1.1	-1.2	-	-50,142	-90,723	-1.2	-2.1	-
VIII 税金	-	-	-	-	-	-	-	-	-	-	-	-	-	-	-	-	-	-	-	-
IX 税引後の総損益差額(VII-VIII)	-	-	-	-	-	-	-	-	-	-	-	-	-	-	-	-	-	-	-	-
施設数	66	-	-	-	-	150	-	-	-	-	202	-	-	-	60	-	-	-	-	-
平均病床数	38	38	-	-	-	73	73	-	-	-	150	150	-	-	246	246	-	-	-	-



一般病院（参考）国公立を除く（集計1）

（1施設当たり損益）

	300～499床					500床以上					全体				
	金額		構成比率		金額の伸比率	金額		構成比率		金額の伸比率	金額		構成比率		金額の伸比率
	前々年(度)	前年(度)	前々年(度)	前年(度)		前々年(度)	前年(度)	前々年(度)	前年(度)		前々年(度)	前年(度)	前々年(度)	前年(度)	
千円	千円	%	%	%	千円	千円	%	%	%	千円	千円	%	%	%	
I 医業収益	7,396,237	<b>7,549,273</b>	99.8	<b>99.8</b>	2.1	18,030,667	<b>18,612,782</b>	99.8	<b>99.8</b>	3.2	3,077,186	<b>3,135,874</b>	99.7	<b>99.8</b>	1.9
1. 入院診療収益	5,170,161	<b>5,295,863</b>	69.8	<b>70.0</b>	2.4	12,227,799	<b>12,679,294</b>	67.7	<b>68.0</b>	3.7	2,085,744	<b>2,125,694</b>	67.6	<b>67.6</b>	1.9
保険診療収益	5,088,093	<b>5,222,760</b>	68.6	<b>69.1</b>	2.6	12,003,345	<b>12,458,559</b>	66.4	<b>66.8</b>	3.8	2,031,017	<b>2,074,786</b>	65.8	<b>66.0</b>	2.2
公害等診療収益	37,744	<b>36,122</b>	0.5	<b>0.5</b>	-4.3	102,979	<b>112,945</b>	0.6	<b>0.6</b>	9.7	18,376	<b>17,340</b>	0.6	<b>0.6</b>	-5.6
その他の診療収益	44,324	<b>36,982</b>	0.6	<b>0.5</b>	-16.6	121,475	<b>107,790</b>	0.7	<b>0.6</b>	-11.3	36,351	<b>33,568</b>	1.2	<b>1.1</b>	-7.7
2. 特別の療養環境収益	73,793	<b>69,273</b>	1.0	<b>0.9</b>	-6.1	141,532	<b>134,824</b>	0.8	<b>0.7</b>	-4.7	27,313	<b>25,206</b>	0.9	<b>0.8</b>	-7.7
3. 外来診療収益	1,907,895	<b>1,961,978</b>	25.7	<b>25.9</b>	2.8	5,157,707	<b>5,347,641</b>	28.5	<b>28.7</b>	3.7	841,374	<b>862,171</b>	27.3	<b>27.4</b>	2.5
保険診療収益	1,860,387	<b>1,912,532</b>	25.1	<b>25.3</b>	2.8	5,085,150	<b>5,278,820</b>	28.1	<b>28.3</b>	3.8	808,055	<b>830,639</b>	26.2	<b>26.4</b>	2.8
公害等診療収益	19,887	<b>21,135</b>	0.3	<b>0.3</b>	6.3	30,445	<b>30,596</b>	0.2	<b>0.2</b>	0.5	9,059	<b>9,329</b>	0.3	<b>0.3</b>	3.0
その他の診療収益	27,622	<b>28,312</b>	0.4	<b>0.4</b>	2.5	42,113	<b>38,225</b>	0.2	<b>0.2</b>	-9.2	24,261	<b>22,203</b>	0.8	<b>0.7</b>	-8.5
4. その他の医業収益	244,387	<b>222,158</b>	3.3	<b>2.9</b>	-9.1	503,630	<b>451,003</b>	2.8	<b>2.4</b>	-10.4	122,755	<b>122,803</b>	4.0	<b>3.9</b>	0.0
II 介護収益	15,484	<b>14,162</b>	0.2	<b>0.2</b>	-8.5	40,956	<b>41,767</b>	0.2	<b>0.2</b>	2.0	8,280	<b>7,214</b>	0.3	<b>0.2</b>	-12.9
III 医業・介護費用	7,563,280	<b>7,787,534</b>	102.0	<b>103.0</b>	3.0	18,539,734	<b>19,465,719</b>	102.6	<b>104.3</b>	5.0	3,125,064	<b>3,226,283</b>	101.3	<b>102.6</b>	3.2
1. 給与費	3,865,507	<b>3,958,092</b>	52.2	<b>52.3</b>	2.4	9,051,990	<b>9,494,129</b>	50.1	<b>50.9</b>	4.9	1,697,223	<b>1,735,587</b>	55.0	<b>55.2</b>	2.3
2. 医薬品費	1,027,887	<b>1,086,637</b>	13.9	<b>14.4</b>	5.7	3,262,100	<b>3,439,184</b>	18.1	<b>18.4</b>	5.4	372,860	<b>391,479</b>	12.1	<b>12.5</b>	5.0
3. 給食用材料費	52,374	<b>54,250</b>	0.7	<b>0.7</b>	3.6	96,851	<b>100,066</b>	0.5	<b>0.5</b>	3.3	25,186	<b>25,729</b>	0.8	<b>0.8</b>	2.2
4. 診療材料費・医療消耗器具備品費	837,963	<b>852,983</b>	11.3	<b>11.3</b>	1.8	1,995,059	<b>2,066,144</b>	11.0	<b>11.1</b>	3.6	290,442	<b>298,500</b>	9.4	<b>9.5</b>	2.8
5. 委託費	508,514	<b>521,169</b>	6.9	<b>6.9</b>	2.5	1,191,501	<b>1,236,117</b>	6.6	<b>6.6</b>	3.7	200,918	<b>207,297</b>	6.5	<b>6.6</b>	3.2
(再掲)給食委託費	78,031	<b>79,040</b>	1.1	<b>1.0</b>	1.3	137,606	<b>148,099</b>	0.8	<b>0.8</b>	7.6	36,133	<b>37,371</b>	1.2	<b>1.2</b>	3.4
(再掲)人材委託費	100,112	<b>105,651</b>	1.4	<b>1.4</b>	5.5	251,282	<b>259,776</b>	1.4	<b>1.4</b>	3.4	35,025	<b>37,364</b>	1.1	<b>1.2</b>	6.7
(再掲)紹介手数料	4,902	<b>6,749</b>	0.1	<b>0.1</b>	37.7	6,935	<b>6,113</b>	0.0	<b>0.0</b>	-11.9	3,450	<b>4,100</b>	0.1	<b>0.1</b>	18.8
6. 減価償却費	402,447	<b>408,045</b>	5.4	<b>5.4</b>	1.4	1,059,582	<b>1,096,209</b>	5.9	<b>5.9</b>	3.5	155,720	<b>158,803</b>	5.0	<b>5.1</b>	2.0
(再掲)建物減価償却費	115,034	<b>129,227</b>	1.6	<b>1.7</b>	12.3	271,367	<b>269,700</b>	1.5	<b>1.4</b>	-0.6	44,916	<b>46,801</b>	1.5	<b>1.5</b>	4.2
(再掲)医療機器減価償却費	145,203	<b>145,039</b>	2.0	<b>1.9</b>	-0.1	334,756	<b>346,822</b>	1.9	<b>1.9</b>	3.6	48,558	<b>50,106</b>	1.6	<b>1.6</b>	3.2
7. 設備関係費	324,726	<b>321,540</b>	4.4	<b>4.3</b>	-1.0	701,722	<b>726,024</b>	3.9	<b>3.9</b>	3.5	133,870	<b>137,264</b>	4.3	<b>4.4</b>	2.5
(再掲)設備機器賃借料	83,297	<b>80,370</b>	1.1	<b>1.1</b>	-3.5	134,258	<b>142,046</b>	0.7	<b>0.8</b>	5.8	35,104	<b>35,074</b>	1.1	<b>1.1</b>	-0.1
(再掲)医療機器賃借料	57,132	<b>54,233</b>	0.8	<b>0.7</b>	-5.1	99,302	<b>100,574</b>	0.5	<b>0.5</b>	1.3	22,030	<b>21,701</b>	0.7	<b>0.7</b>	-1.5
8. 経費	375,947	<b>413,729</b>	5.1	<b>5.5</b>	10.0	831,672	<b>935,510</b>	4.6	<b>5.0</b>	12.5	174,564	<b>193,603</b>	5.7	<b>6.2</b>	10.9
(再掲)水道光熱費	120,993	<b>160,316</b>	1.6	<b>2.1</b>	32.5	311,536	<b>397,458</b>	1.7	<b>2.1</b>	27.6	52,127	<b>67,404</b>	1.7	<b>2.1</b>	29.3
9. その他の医業費用	167,915	<b>171,090</b>	2.3	<b>2.3</b>	1.9	349,257	<b>372,335</b>	1.9	<b>2.0</b>	6.6	74,282	<b>78,022</b>	2.4	<b>2.5</b>	5.0
IV 損益差額(I+II-III)	-151,559	<b>-224,100</b>	-2.0	<b>-3.0</b>	-	-468,111	<b>-811,189</b>	-2.6	<b>-4.3</b>	-	-39,598	<b>-83,195</b>	-1.3	<b>-2.6</b>	-
(参考)「新型コロナウイルス感染症関連の補助金(従業員向け慰労金を除く)」を含めた損益差額(IV+V)	496,833	<b>373,538</b>	6.7	<b>4.9</b>	-	1,022,168	<b>516,395</b>	5.7	<b>2.8</b>	-	172,821	<b>119,224</b>	5.6	<b>3.8</b>	-
V その他の医業・介護関連収益	929,989	<b>848,424</b>	12.5	<b>11.2</b>	-8.8	2,157,898	<b>2,123,879</b>	11.9	<b>11.4</b>	-1.6	317,511	<b>308,430</b>	10.3	<b>9.8</b>	-2.9
V' (再掲)新型コロナウイルス感染症関連の補助金(従業員向け慰労金を除く)	648,393	<b>597,637</b>	8.7	<b>7.9</b>	-7.8	1,490,279	<b>1,327,584</b>	8.2	<b>7.1</b>	-10.9	212,419	<b>202,419</b>	6.9	<b>6.4</b>	-4.7
V'' (再掲)看護職員等処遇改善事業補助金	1,743	<b>7,562</b>	0.0	<b>0.1</b>	333.8	3,921	<b>18,181</b>	0.0	<b>0.1</b>	363.7	818	<b>2,658</b>	0.0	<b>0.1</b>	224.9
VI その他の医業・介護関連費用	114,419	<b>152,200</b>	1.5	<b>2.0</b>	33.0	381,334	<b>382,463</b>	2.1	<b>2.1</b>	0.3	60,600	<b>67,387</b>	2.0	<b>2.1</b>	11.2
VII 総損益差額(IV+V-VI)	664,010	<b>472,125</b>	9.0	<b>6.2</b>	-	1,308,453	<b>930,226</b>	7.2	<b>5.0</b>	-	217,313	<b>157,847</b>	7.0	<b>5.0</b>	-
(参考)「新型コロナウイルス感染症関連の補助金(従業員向け慰労金を除く)」を除いた総損益差額(VII-V')	15,617	<b>-125,512</b>	0.2	<b>-1.7</b>	-	-181,825	<b>-397,358</b>	-1.0	<b>-2.1</b>	-	4,893	<b>-44,572</b>	0.2	<b>-1.4</b>	-
VIII 税金	-	-	-	-	-	-	-	-	-	-	-	-	-	-	-
IX 税引後の総損益差額(VII-VIII)	-	-	-	-	-	-	-	-	-	-	-	-	-	-	-
施設数	61	-	-	-	-	17	-	-	-	-	556	-	-	-	-
平均病床数	366	365	-	-	-	620	619	-	-	-	164	164	-	-	-

(5) 一般病院 100床当たりの損益状況

一般病院 (集計1)

	法人・その他														
	医療法人					国立					公立				
	金額		構成比率		金額の伸び率	金額		構成比率		金額の伸び率	金額		構成比率		金額の伸び率
	前々年(度)	前年(度)	前々年(度)	前年(度)		前々年(度)	前年(度)	前々年(度)	前年(度)		前々年(度)	前年(度)	前々年(度)	前年(度)	
千円	千円	%	%	千円	千円	%	%	千円	千円	%	%				
I 医業収益	1,485,946	<b>1,519,526</b>	99.6	<b>99.7</b>	2.3	1,795,951	<b>1,857,028</b>	99.9	<b>99.9</b>	3.4	2,086,192	<b>2,170,940</b>	99.9	<b>99.9</b>	4.1
1. 入院診療収益	1,012,280	<b>1,029,976</b>	67.9	<b>67.6</b>	1.7	1,169,889	<b>1,224,198</b>	65.1	<b>65.9</b>	4.6	1,332,070	<b>1,390,363</b>	63.8	<b>64.0</b>	4.4
保険診療収益	977,616	<b>997,352</b>	65.5	<b>65.5</b>	2.0	1,148,296	<b>1,202,690</b>	63.9	<b>64.7</b>	4.7	1,310,466	<b>1,369,764</b>	62.8	<b>63.0</b>	4.5
公害等診療収益	8,293	<b>7,433</b>	0.6	<b>0.5</b>	-10.4	7,228	<b>7,543</b>	0.4	<b>0.4</b>	4.4	10,395	<b>9,958</b>	0.5	<b>0.5</b>	-4.2
その他の診療収益	26,371	<b>25,191</b>	1.8	<b>1.7</b>	-4.5	14,365	<b>13,966</b>	0.8	<b>0.8</b>	-2.8	11,208	<b>10,641</b>	0.5	<b>0.5</b>	-5.1
2. 特別の療養環境収益	9,723	<b>8,955</b>	0.7	<b>0.6</b>	-7.9	23,145	<b>23,407</b>	1.3	<b>1.3</b>	1.1	11,567	<b>11,622</b>	0.6	<b>0.5</b>	0.5
3. 外来診療収益	394,417	<b>408,397</b>	26.4	<b>26.8</b>	3.5	526,409	<b>537,445</b>	29.3	<b>28.9</b>	2.1	646,797	<b>681,469</b>	31.0	<b>31.4</b>	5.4
保険診療収益	371,179	<b>386,729</b>	24.9	<b>25.4</b>	4.2	507,661	<b>519,272</b>	28.2	<b>27.9</b>	2.3	635,240	<b>669,753</b>	30.4	<b>30.8</b>	5.4
公害等診療収益	4,815	<b>4,972</b>	0.3	<b>0.3</b>	3.3	4,912	<b>5,065</b>	0.3	<b>0.3</b>	3.1	3,500	<b>3,629</b>	0.2	<b>0.2</b>	3.7
その他の診療収益	18,423	<b>16,696</b>	1.2	<b>1.1</b>	-9.4	13,837	<b>13,108</b>	0.8	<b>0.7</b>	-5.3	8,056	<b>8,087</b>	0.4	<b>0.4</b>	0.4
4. その他の医業収益	69,526	<b>72,197</b>	4.7	<b>4.7</b>	3.8	76,507	<b>71,978</b>	4.3	<b>3.9</b>	-5.9	95,758	<b>87,486</b>	4.6	<b>4.0</b>	-8.6
II 介護収益	5,584	<b>4,148</b>	0.4	<b>0.3</b>	-25.7	1,180	<b>1,304</b>	0.1	<b>0.1</b>	10.5	2,148	<b>2,130</b>	0.1	<b>0.1</b>	-0.8
III 医業・介護費用	1,494,575	<b>1,543,515</b>	100.2	<b>101.3</b>	3.3	1,941,143	<b>2,019,585</b>	108.0	<b>108.7</b>	4.0	2,496,664	<b>2,606,394</b>	119.6	<b>119.9</b>	4.4
1. 給与費	855,946	<b>870,214</b>	57.4	<b>57.1</b>	1.7	998,581	<b>1,019,030</b>	55.6	<b>54.8</b>	2.0	1,332,468	<b>1,364,230</b>	63.8	<b>62.8</b>	2.4
2. 医薬品費	135,673	<b>142,900</b>	9.1	<b>9.4</b>	5.3	280,910	<b>304,610</b>	15.6	<b>16.4</b>	8.4	296,611	<b>321,491</b>	14.2	<b>14.8</b>	8.4
3. 給食用材料費	15,293	<b>15,632</b>	1.0	<b>1.0</b>	2.2	16,878	<b>17,487</b>	0.9	<b>0.9</b>	3.6	8,589	<b>8,627</b>	0.4	<b>0.4</b>	0.4
4. 診療材料費・医療消耗器具備品費	115,337	<b>120,408</b>	7.7	<b>7.9</b>	4.4	161,185	<b>163,097</b>	9.0	<b>8.8</b>	1.2	216,859	<b>226,557</b>	10.4	<b>10.4</b>	4.5
5. 委託費	95,164	<b>100,112</b>	6.4	<b>6.6</b>	5.2	157,061	<b>161,065</b>	8.7	<b>8.7</b>	2.5	222,363	<b>229,562</b>	10.6	<b>10.6</b>	3.2
(再掲)給食委託費	21,677	<b>22,569</b>	1.5	<b>1.5</b>	4.1	25,464	<b>24,178</b>	1.4	<b>1.3</b>	-5.1	30,171	<b>30,657</b>	1.4	<b>1.4</b>	1.6
(再掲)人材委託費	13,970	<b>15,477</b>	0.9	<b>1.0</b>	10.8	24,794	<b>27,975</b>	1.4	<b>1.5</b>	12.8	35,660	<b>37,867</b>	1.7	<b>1.7</b>	6.2
(再掲)紹介手数料	2,882	<b>3,342</b>	0.2	<b>0.2</b>	16.0	2	<b>41</b>	0.0	<b>0.0</b>	1,950.0	406	<b>588</b>	0.0	<b>0.0</b>	44.8
6. 減価償却費	59,955	<b>61,715</b>	4.0	<b>4.1</b>	2.9	103,759	<b>109,970</b>	5.8	<b>5.9</b>	6.0	172,283	<b>181,762</b>	8.2	<b>8.4</b>	5.5
(再掲)建物減価償却費	17,047	<b>17,785</b>	1.1	<b>1.2</b>	4.3	36,109	<b>41,776</b>	2.0	<b>2.2</b>	15.7	69,282	<b>71,841</b>	3.3	<b>3.3</b>	3.7
(再掲)医療機器減価償却費	15,616	<b>16,948</b>	1.0	<b>1.1</b>	8.5	35,114	<b>35,884</b>	2.0	<b>1.9</b>	2.2	70,716	<b>76,587</b>	3.4	<b>3.5</b>	8.3
7. 設備関係費	75,219	<b>77,032</b>	5.0	<b>5.1</b>	2.4	91,345	<b>93,834</b>	5.1	<b>5.0</b>	2.7	70,877	<b>74,684</b>	3.4	<b>3.4</b>	5.4
(再掲)設備機器賃借料	17,883	<b>17,821</b>	1.2	<b>1.2</b>	-0.3	32,629	<b>31,291</b>	1.8	<b>1.7</b>	-4.1	24,165	<b>24,078</b>	1.2	<b>1.1</b>	-0.4
(再掲)医療機器賃借料	10,307	<b>10,269</b>	0.7	<b>0.7</b>	-0.4	19,556	<b>19,730</b>	1.1	<b>1.1</b>	0.9	15,164	<b>16,153</b>	0.7	<b>0.7</b>	6.5
8. 経費	96,523	<b>107,547</b>	6.5	<b>7.1</b>	11.4	123,291	<b>141,049</b>	6.9	<b>7.6</b>	14.4	120,791	<b>140,870</b>	5.8	<b>6.5</b>	16.6
(再掲)水道光熱費	24,775	<b>32,126</b>	1.7	<b>2.1</b>	29.7	41,212	<b>59,539</b>	2.3	<b>3.2</b>	44.5	41,982	<b>58,694</b>	2.0	<b>2.7</b>	39.8
9. その他の医業費用	45,465	<b>47,953</b>	3.0	<b>3.1</b>	5.5	8,134	<b>9,444</b>	0.5	<b>0.5</b>	16.1	55,823	<b>58,611</b>	2.7	<b>2.7</b>	5.0
IV 損益差額(I+II-III)	-3,045	<b>-19,841</b>	-0.2	<b>-1.3</b>	-	-144,013	<b>-161,253</b>	-8.0	<b>-8.7</b>	-	-408,324	<b>-433,324</b>	-19.6	<b>-19.9</b>	-
(参考)「新型コロナウイルス感染症関連の補助金(従業員向け慰労金を除く)」を含めた損益差額(IV+V)	61,372	<b>49,835</b>	4.1	<b>3.3</b>	-	182,582	<b>72,585</b>	10.2	<b>3.9</b>	-	-85,913	<b>-154,674</b>	-4.1	<b>-7.1</b>	-
V その他の医業・介護関連収益	105,013	<b>112,693</b>	7.0	<b>7.4</b>	7.3	390,164	<b>296,372</b>	21.7	<b>15.9</b>	-24.0	688,674	<b>650,607</b>	33.0	<b>29.9</b>	-5.5
V' (再掲)新型コロナウイルス感染症関連の補助金(従業員向け慰労金を除く)	64,417	<b>69,676</b>	4.3	<b>4.6</b>	8.2	326,595	<b>233,837</b>	18.2	<b>12.6</b>	-28.4	322,411	<b>278,650</b>	15.4	<b>12.8</b>	-13.6
V'' (再掲)看護職員等処遇改善事業補助金	239	<b>979</b>	0.0	<b>0.1</b>	309.6	721	<b>2,533</b>	0.0	<b>0.1</b>	251.3	314	<b>2,413</b>	0.0	<b>0.1</b>	668.5
VI その他の医業・介護関連費用	27,763	<b>30,615</b>	1.9	<b>2.0</b>	10.3	60,515	<b>55,374</b>	3.4	<b>3.0</b>	-8.5	71,009	<b>93,681</b>	3.4	<b>4.3</b>	31.9
VII 総損益差額(IV+V-VI)	74,205	<b>62,237</b>	5.0	<b>4.1</b>	-	185,637	<b>79,745</b>	10.3	<b>4.3</b>	-	209,342	<b>123,602</b>	10.0	<b>5.7</b>	-
(参考)「新型コロナウイルス感染症関連の補助金(従業員向け慰労金を除く)」を除いた総損益差額(VII-V)	9,788	<b>-7,439</b>	0.7	<b>-0.5</b>	-	-140,958	<b>-154,092</b>	-7.8	<b>-8.3</b>	-	-113,069	<b>-155,048</b>	-5.4	<b>-7.1</b>	-
VIII 税金	21,888	<b>16,452</b>	1.5	<b>1.1</b>	-24.8	0	<b>0</b>	0.0	<b>0.0</b>	-	888	<b>967</b>	0.0	<b>0.0</b>	8.9
IX 税引後の総損益差額(VII-VIII)	52,317	<b>45,786</b>	3.5	<b>3.0</b>	-	185,637	<b>79,745</b>	10.3	<b>4.3</b>	-	208,454	<b>122,635</b>	10.0	<b>5.6</b>	-
施設数	382		-	-	-	20		-	-	-	122		-	-	-
平均病床数	129	128	-	-	-	270	268	-	-	-	196	194	-	-	-

一般病院（集計1）

	法人・その他														
	公 的					社会保険関係法人					その他				
	金 額		構成比率		金額の 伸び率	金 額		構成比率		金額の 伸び率	金 額		構成比率		金額の 伸び率
	前々年(度)	前年(度)	前々年(度)	前年(度)		前々年(度)	前年(度)	前々年(度)	前年(度)		前々年(度)	前年(度)	前々年(度)	前年(度)	
千円	千円	%	%	千円	千円	%	%	千円	千円	%	%	千円	千円	%	%
I 医業収益	2,570,265	<b>2,629,105</b>	99.8	<b>99.8</b>	2.3	2,266,944	<b>2,288,209</b>	100.0	<b>100.0</b>	0.9	2,168,746	<b>2,211,958</b>	99.8	<b>99.8</b>	2.0
1. 入院診療収益	1,671,679	<b>1,716,531</b>	64.9	<b>65.2</b>	2.7	1,464,222	<b>1,489,718</b>	64.6	<b>65.1</b>	1.7	1,506,664	<b>1,543,218</b>	69.3	<b>69.6</b>	2.4
保険診療収益	1,638,090	<b>1,684,552</b>	63.6	<b>63.9</b>	2.8	1,409,896	<b>1,453,291</b>	62.2	<b>63.5</b>	3.1	1,477,806	<b>1,516,357</b>	68.0	<b>68.4</b>	2.6
公害等診療収益	18,549	<b>18,939</b>	0.7	<b>0.7</b>	2.1	11,409	<b>8,858</b>	0.5	<b>0.4</b>	-22.4	12,289	<b>11,695</b>	0.6	<b>0.5</b>	-4.8
その他の診療収益	15,040	<b>13,039</b>	0.6	<b>0.5</b>	-13.3	42,917	<b>27,570</b>	1.9	<b>1.2</b>	-35.8	16,570	<b>15,166</b>	0.8	<b>0.7</b>	-8.5
2. 特別の療養環境収益	21,758	<b>20,675</b>	0.8	<b>0.8</b>	-5.0	29,312	<b>30,190</b>	1.3	<b>1.3</b>	3.0	26,122	<b>23,741</b>	1.2	<b>1.1</b>	-9.1
3. 外来診療収益	791,629	<b>812,889</b>	30.7	<b>30.9</b>	2.7	613,121	<b>608,982</b>	27.0	<b>26.6</b>	-0.7	561,839	<b>572,117</b>	25.9	<b>25.8</b>	1.8
保険診療収益	776,011	<b>797,070</b>	30.1	<b>30.3</b>	2.7	584,947	<b>581,063</b>	25.8	<b>25.4</b>	-0.7	545,358	<b>556,407</b>	25.1	<b>25.1</b>	2.0
公害等診療収益	8,057	<b>8,524</b>	0.3	<b>0.3</b>	5.8	5,673	<b>5,393</b>	0.3	<b>0.2</b>	-4.9	5,271	<b>5,361</b>	0.2	<b>0.2</b>	1.7
その他の診療収益	7,561	<b>7,295</b>	0.3	<b>0.3</b>	-3.5	22,501	<b>22,527</b>	1.0	<b>1.0</b>	0.1	11,210	<b>10,349</b>	0.5	<b>0.5</b>	-7.7
4. その他の医業収益	85,200	<b>79,010</b>	3.3	<b>3.0</b>	-7.3	160,288	<b>159,318</b>	7.1	<b>7.0</b>	-0.6	74,120	<b>72,883</b>	3.4	<b>3.3</b>	-1.7
II 介護収益	5,782	<b>5,124</b>	0.2	<b>0.2</b>	-11.4	59	<b>55</b>	0.0	<b>0.0</b>	-6.8	4,528	<b>4,699</b>	0.2	<b>0.2</b>	3.8
III 医業・介護費用	2,660,459	<b>2,785,270</b>	103.3	<b>105.7</b>	4.7	2,455,207	<b>2,512,645</b>	108.3	<b>109.8</b>	2.3	2,193,165	<b>2,256,960</b>	100.9	<b>101.8</b>	2.9
1. 給与費	1,345,038	<b>1,414,007</b>	52.2	<b>53.7</b>	5.1	1,259,510	<b>1,294,754</b>	55.6	<b>56.6</b>	2.8	1,171,245	<b>1,192,631</b>	53.9	<b>53.8</b>	1.8
2. 医薬品費	462,097	<b>492,431</b>	17.9	<b>18.7</b>	6.6	373,338	<b>369,260</b>	16.5	<b>16.1</b>	-1.1	250,614	<b>261,363</b>	11.5	<b>11.8</b>	4.3
3. 給食用材料費	15,914	<b>16,377</b>	0.6	<b>0.6</b>	2.9	14,829	<b>15,001</b>	0.7	<b>0.7</b>	1.2	15,122	<b>15,519</b>	0.7	<b>0.7</b>	2.6
4. 診療材料費・医療消耗器具備品費	258,690	<b>261,261</b>	10.0	<b>9.9</b>	1.0	183,007	<b>186,911</b>	8.1	<b>8.2</b>	2.1	245,431	<b>252,557</b>	11.3	<b>11.4</b>	2.9
5. 委託費	164,109	<b>169,808</b>	6.4	<b>6.4</b>	3.5	227,050	<b>226,224</b>	10.0	<b>9.9</b>	-0.4	142,600	<b>144,505</b>	6.6	<b>6.5</b>	1.3
(再掲)給食委託費	17,536	<b>19,259</b>	0.7	<b>0.7</b>	9.8	14,086	<b>13,534</b>	0.6	<b>0.6</b>	-3.9	25,849	<b>26,001</b>	1.2	<b>1.2</b>	0.6
(再掲)人材委託費	47,650	<b>48,953</b>	1.8	<b>1.9</b>	2.7	60,232	<b>60,720</b>	2.7	<b>2.7</b>	0.8	16,739	<b>18,352</b>	0.8	<b>0.8</b>	9.6
(再掲)紹介手数料	463	<b>550</b>	0.0	<b>0.0</b>	18.8	544	<b>1,526</b>	0.0	<b>0.1</b>	180.5	1,667	<b>2,099</b>	0.1	<b>0.1</b>	25.9
6. 減価償却費	165,142	<b>165,079</b>	6.4	<b>6.3</b>	0.0	152,398	<b>157,906</b>	6.7	<b>6.9</b>	3.6	115,657	<b>119,365</b>	5.3	<b>5.4</b>	3.2
(再掲)建物減価償却費	38,279	<b>38,391</b>	1.5	<b>1.5</b>	0.3	89,781	<b>90,043</b>	4.0	<b>3.9</b>	0.3	36,441	<b>39,254</b>	1.7	<b>1.8</b>	7.7
(再掲)医療機器減価償却費	57,522	<b>58,463</b>	2.2	<b>2.2</b>	1.6	44,997	<b>44,277</b>	2.0	<b>1.9</b>	-1.6	38,629	<b>39,068</b>	1.8	<b>1.8</b>	1.1
7. 設備関係費	94,912	<b>100,968</b>	3.7	<b>3.8</b>	6.4	141,777	<b>144,061</b>	6.3	<b>6.3</b>	1.6	81,287	<b>82,219</b>	3.7	<b>3.7</b>	1.1
(再掲)設備機器賃借料	25,651	<b>25,386</b>	1.0	<b>1.0</b>	-1.0	48,672	<b>50,671</b>	2.1	<b>2.2</b>	4.1	23,859	<b>24,115</b>	1.1	<b>1.1</b>	1.1
(再掲)医療機器賃借料	22,368	<b>22,250</b>	0.9	<b>0.8</b>	-0.5	25,324	<b>26,022</b>	1.1	<b>1.1</b>	2.8	13,197	<b>12,706</b>	0.6	<b>0.6</b>	-3.7
8. 経費	127,617	<b>136,149</b>	5.0	<b>5.2</b>	6.7	89,638	<b>103,853</b>	4.0	<b>4.5</b>	15.9	113,156	<b>128,502</b>	5.2	<b>5.8</b>	13.6
(再掲)水道光熱費	46,384	<b>57,765</b>	1.8	<b>2.2</b>	24.5	39,203	<b>52,415</b>	1.7	<b>2.3</b>	33.7	35,959	<b>47,866</b>	1.7	<b>2.2</b>	33.1
9. その他の医業費用	26,941	<b>29,191</b>	1.0	<b>1.1</b>	8.4	13,661	<b>14,675</b>	0.6	<b>0.6</b>	7.4	58,053	<b>60,300</b>	2.7	<b>2.7</b>	3.9
IV 損益差額(I+II-III)	-84,412	<b>-151,042</b>	-3.3	<b>-5.7</b>	-	-188,204	<b>-224,381</b>	-8.3	<b>-9.8</b>	-	-19,891	<b>-40,302</b>	-0.9	<b>-1.8</b>	-
(参考)「新型コロナウイルス感染症関連の補助金 (従業員向け慰労金を除く)」を含めた 損益差額(IV+V)	211,340	<b>115,302</b>	8.2	<b>4.4</b>	-	143,846	<b>56,431</b>	6.3	<b>2.5</b>	-	121,713	<b>90,561</b>	5.6	<b>4.1</b>	-
V その他の医業・介護関連収益	409,608	<b>376,351</b>	15.9	<b>14.3</b>	-8.1	403,249	<b>338,512</b>	17.8	<b>14.8</b>	-16.1	220,311	<b>210,168</b>	10.1	<b>9.5</b>	-4.6
V' (再掲)新型コロナウイルス感染症関連の補助金 (従業員向け慰労金を除く)	295,753	<b>266,344</b>	11.5	<b>10.1</b>	-9.9	332,050	<b>280,812</b>	14.6	<b>12.3</b>	-15.4	141,604	<b>130,863</b>	6.5	<b>5.9</b>	-7.6
V'' (再掲)看護職員等処遇改善事業補助金	568	<b>3,257</b>	0.0	<b>0.1</b>	473.4	233	<b>2,093</b>	0.0	<b>0.1</b>	798.3	971	<b>1,838</b>	0.0	<b>0.1</b>	89.3
VI その他の医業・介護関連費用	70,135	<b>72,850</b>	2.7	<b>2.8</b>	3.9	6,726	<b>8,097</b>	0.3	<b>0.4</b>	20.4	36,620	<b>44,145</b>	1.7	<b>2.0</b>	20.5
VII 総損益差額(IV+V-VI)	255,061	<b>152,459</b>	9.9	<b>5.8</b>	-	208,319	<b>106,034</b>	9.2	<b>4.6</b>	-	163,800	<b>125,721</b>	7.5	<b>5.7</b>	-
(参考)「新型コロナウイルス感染症関連の補助金 (従業員向け慰労金を除く)」を除いた 総損益差額(VII-V)	-40,691	<b>-113,885</b>	-1.6	<b>-4.3</b>	-	-123,731	<b>-174,778</b>	-5.5	<b>-7.6</b>	-	22,196	<b>-5,142</b>	1.0	<b>-0.2</b>	-
VIII 税金	220	<b>141</b>	0.0	<b>0.0</b>	-35.9	5,879	<b>5,608</b>	0.3	<b>0.2</b>	-4.6	6,153	<b>4,334</b>	0.3	<b>0.2</b>	-29.6
IX 税引後の総損益差額(VII-VIII)	254,841	<b>152,318</b>	9.9	<b>5.8</b>	-	202,441	<b>100,426</b>	8.9	<b>4.4</b>	-	157,647	<b>121,387</b>	7.3	<b>5.5</b>	-
施設数	43	-	-	-	-	6	-	-	-	-	126	-	-	-	-
平均病床数	357	356	-	-	-	269	269	-	-	-	201	201	-	-	-

一般病院（集計1）

	法人・その他					個人					全体				
	法人・その他全体														
	金額		構成比率		金額の伸び率	金額		構成比率		金額の伸び率	金額		構成比率		金額の伸び率
	前々年度(度)	前年(度)	前々年度(度)	前年(度)		前々年度(度)	前年(度)	前々年度(度)	前年(度)		前々年度(度)	前年(度)	前々年度(度)	前年(度)	
千円	千円	%	%	千円	千円	%	%	千円	千円	%	%				
I 医業収益	1,909,584	<b>1,959,694</b>	99.8	<b>99.8</b>	2.6	997,146	<b>992,485</b>	99.9	<b>100.0</b>	-0.5	1,907,114	<b>1,957,063</b>	99.8	<b>99.8</b>	2.6
1. 入院診療収益	1,275,835	<b>1,310,947</b>	66.7	<b>66.8</b>	2.8	756,158	<b>752,062</b>	75.8	<b>75.7</b>	-0.5	1,274,428	<b>1,309,427</b>	66.7	<b>66.8</b>	2.7
保険診療収益	1,245,429	<b>1,282,425</b>	65.1	<b>65.3</b>	3.0	737,712	<b>732,810</b>	73.9	<b>73.8</b>	-0.7	1,244,055	<b>1,280,930</b>	65.1	<b>65.3</b>	3.0
公害等診療収益	10,841	<b>10,313</b>	0.6	<b>0.5</b>	-4.9	0	<b>0</b>	0.0	<b>0.0</b>	—	10,812	<b>10,285</b>	0.6	<b>0.5</b>	-4.9
その他の診療収益	19,564	<b>18,209</b>	1.0	<b>0.9</b>	-6.9	18,446	<b>19,252</b>	1.8	<b>1.9</b>	4.4	19,561	<b>18,212</b>	1.0	<b>0.9</b>	-6.9
2. 特別の療養環境収益	15,911	<b>15,013</b>	0.8	<b>0.8</b>	-5.6	0	<b>0</b>	0.0	<b>0.0</b>	—	15,868	<b>14,972</b>	0.8	<b>0.8</b>	-5.6
3. 外来診療収益	538,647	<b>556,366</b>	28.1	<b>28.3</b>	3.3	212,182	<b>221,772</b>	21.3	<b>22.3</b>	4.5	537,763	<b>555,456</b>	28.1	<b>28.3</b>	3.3
保険診療収益	520,237	<b>538,723</b>	27.2	<b>27.4</b>	3.6	192,938	<b>202,215</b>	19.3	<b>20.4</b>	4.8	519,351	<b>537,807</b>	27.2	<b>27.4</b>	3.6
公害等診療収益	5,078	<b>5,252</b>	0.3	<b>0.3</b>	3.4	1,550	<b>1,084</b>	0.2	<b>0.1</b>	-30.1	5,068	<b>5,240</b>	0.3	<b>0.3</b>	3.4
その他の診療収益	13,333	<b>12,392</b>	0.7	<b>0.6</b>	-7.1	17,695	<b>18,472</b>	1.8	<b>1.9</b>	4.4	13,344	<b>12,409</b>	0.7	<b>0.6</b>	-7.0
4. その他の医業収益	79,191	<b>77,368</b>	4.1	<b>3.9</b>	-2.3	28,806	<b>18,652</b>	2.9	<b>1.9</b>	-35.2	79,055	<b>77,208</b>	4.1	<b>3.9</b>	-2.3
II 介護収益	4,438	<b>3,810</b>	0.2	<b>0.2</b>	-14.2	748	<b>342</b>	0.1	<b>0.0</b>	-54.3	4,428	<b>3,801</b>	0.2	<b>0.2</b>	-14.2
III 医業・介護費用	2,019,881	<b>2,094,557</b>	105.5	<b>106.7</b>	3.7	984,147	<b>1,001,258</b>	98.6	<b>100.8</b>	1.7	2,017,078	<b>2,091,583</b>	105.5	<b>106.7</b>	3.7
1. 給与費	1,090,083	<b>1,116,574</b>	57.0	<b>56.9</b>	2.4	590,365	<b>608,482</b>	59.2	<b>61.3</b>	3.1	1,088,730	<b>1,115,192</b>	57.0	<b>56.9</b>	2.4
2. 医薬品費	242,686	<b>257,607</b>	12.7	<b>13.1</b>	6.1	100,139	<b>93,793</b>	10.0	<b>9.4</b>	-6.3	242,300	<b>257,162</b>	12.7	<b>13.1</b>	6.1
3. 給食用材料費	14,075	<b>14,402</b>	0.7	<b>0.7</b>	2.3	5,129	<b>5,245</b>	0.5	<b>0.5</b>	2.3	14,050	<b>14,378</b>	0.7	<b>0.7</b>	2.3
4. 診療材料費・医療消耗器具備品費	183,809	<b>189,784</b>	9.6	<b>9.7</b>	3.3	48,963	<b>51,527</b>	4.9	<b>5.2</b>	5.2	183,444	<b>189,408</b>	9.6	<b>9.7</b>	3.3
5. 委託費	143,542	<b>148,146</b>	7.5	<b>7.5</b>	3.2	77,301	<b>78,502</b>	7.7	<b>7.9</b>	1.6	143,362	<b>147,957</b>	7.5	<b>7.5</b>	3.2
(再掲)給食委託費	23,773	<b>24,409</b>	1.2	<b>1.2</b>	2.7	22,709	<b>23,499</b>	2.3	<b>2.4</b>	3.5	23,770	<b>24,406</b>	1.2	<b>1.2</b>	2.7
(再掲)人材委託費	24,218	<b>25,899</b>	1.3	<b>1.3</b>	6.9	24,623	<b>23,339</b>	2.5	<b>2.4</b>	-5.2	24,219	<b>25,892</b>	1.3	<b>1.3</b>	6.9
(再掲)紹介手数料	1,671	<b>2,013</b>	0.1	<b>0.1</b>	20.5	1,135	<b>2,514</b>	0.1	<b>0.3</b>	121.5	1,669	<b>2,014</b>	0.1	<b>0.1</b>	20.7
6. 減価償却費	110,386	<b>114,009</b>	5.8	<b>5.8</b>	3.3	29,053	<b>31,270</b>	2.9	<b>3.1</b>	7.6	110,166	<b>113,784</b>	5.8	<b>5.8</b>	3.3
(再掲)建物減価償却費	35,960	<b>37,577</b>	1.9	<b>1.9</b>	4.5	17,087	<b>17,011</b>	1.7	<b>1.7</b>	-0.4	35,909	<b>37,521</b>	1.9	<b>1.9</b>	4.5
(再掲)医療機器減価償却費	37,919	<b>39,804</b>	2.0	<b>2.0</b>	5.0	2,767	<b>4,921</b>	0.3	<b>0.5</b>	77.8	37,824	<b>39,710</b>	2.0	<b>2.0</b>	5.0
7. 設備関係費	79,740	<b>82,357</b>	4.2	<b>4.2</b>	3.3	56,576	<b>47,813</b>	5.7	<b>4.8</b>	-15.5	79,678	<b>82,263</b>	4.2	<b>4.2</b>	3.2
(再掲)設備機器賃借料	22,434	<b>22,379</b>	1.2	<b>1.1</b>	-0.2	19,195	<b>17,995</b>	1.9	<b>1.8</b>	-6.3	22,425	<b>22,367</b>	1.2	<b>1.1</b>	-0.3
(再掲)医療機器賃借料	14,018	<b>14,094</b>	0.7	<b>0.7</b>	0.5	17,656	<b>16,202</b>	1.8	<b>1.6</b>	-8.2	14,028	<b>14,100</b>	0.7	<b>0.7</b>	0.5
8. 経費	109,859	<b>123,584</b>	5.7	<b>6.3</b>	12.5	71,547	<b>79,161</b>	7.2	<b>8.0</b>	10.6	109,756	<b>123,463</b>	5.7	<b>6.3</b>	12.5
(再掲)水道光熱費	34,192	<b>45,412</b>	1.8	<b>2.3</b>	32.8	19,043	<b>24,505</b>	1.9	<b>2.5</b>	28.7	34,151	<b>45,355</b>	1.8	<b>2.3</b>	32.8
9. その他の医業費用	45,702	<b>48,094</b>	2.4	<b>2.4</b>	5.2	5,074	<b>5,465</b>	0.5	<b>0.6</b>	7.7	45,592	<b>47,978</b>	2.4	<b>2.4</b>	5.2
IV 損益差額(I+II-III)	-105,860	<b>-131,053</b>	-5.5	<b>-6.7</b>	—	13,747	<b>-8,431</b>	1.4	<b>-0.8</b>	—	-105,536	<b>-130,719</b>	-5.5	<b>-6.7</b>	—
(参考)「新型コロナウイルス感染症関連の補助金(従業員向け慰労金を除く)」を含めた損益差額(IV+V)	70,429	<b>27,698</b>	3.7	<b>1.4</b>	—	40,732	<b>47,904</b>	4.1	<b>4.8</b>	—	70,349	<b>27,753</b>	3.7	<b>1.4</b>	—
V その他の医業・介護関連収益	300,029	<b>283,565</b>	15.7	<b>14.4</b>	-5.5	42,020	<b>82,649</b>	4.2	<b>8.3</b>	96.7	299,330	<b>283,018</b>	15.7	<b>14.4</b>	-5.4
V' (再掲)新型コロナウイルス感染症関連の補助金(従業員向け慰労金を除く)	176,289	<b>158,751</b>	9.2	<b>8.1</b>	-9.9	26,984	<b>56,334</b>	2.7	<b>5.7</b>	108.8	175,885	<b>158,472</b>	9.2	<b>8.1</b>	-9.9
V'' (再掲)看護職員等処遇改善事業補助金	470	<b>1,815</b>	0.0	<b>0.1</b>	286.2	0	<b>352</b>	0.0	<b>0.0</b>	—	469	<b>1,811</b>	0.0	<b>0.1</b>	286.1
VI その他の医業・介護関連費用	44,737	<b>52,018</b>	2.3	<b>2.6</b>	16.3	9,805	<b>9,302</b>	1.0	<b>0.9</b>	-5.1	44,642	<b>51,901</b>	2.3	<b>2.6</b>	16.3
VII 総損益差額(IV+V-VI)	149,432	<b>100,494</b>	7.8	<b>5.1</b>	—	45,962	<b>64,916</b>	4.6	<b>6.5</b>	—	149,152	<b>100,398</b>	7.8	<b>5.1</b>	—
(参考)「新型コロナウイルス感染症関連の補助金(従業員向け慰労金を除く)」を除いた総損益差額(VII-V')	-26,857	<b>-58,257</b>	-1.4	<b>-3.0</b>	—	18,977	<b>8,582</b>	1.9	<b>0.9</b>	—	-26,733	<b>-58,075</b>	-1.4	<b>-3.0</b>	—
VIII 税金	10,496	<b>7,906</b>	0.5	<b>0.4</b>	-24.7	—	—	—	—	—	—	—	—	—	—
IX 税引後の総損益差額(VII-VIII)	138,937	<b>92,588</b>	7.3	<b>4.7</b>	—	—	—	—	—	—	—	—	—	—	—
施設数	699	—	—	—	—	4	—	—	—	—	703	—	—	—	—
平均病床数	173	172	—	—	—	82	82	—	—	—	172	172	—	—	—

(注)「全体」とは、個人、医療法人のほか、市町村立などを含めて単純集計したものである。

個人立の病院の「損益差額」とそれ以外の病院の「損益差額」では性質に異なる部分もあるものの、便宜上、これらを足し合わせて機械的に算出したものであることに留意。

一般病院（集計1）

	(参考)国公立を除く					(参考)国公立				
	金額		構成比率		金額の 伸び率	金額		構成比率		金額の 伸び率
	前々年(度)	前年(度)	前々年(度)	前年(度)		前々年(度)	前年(度)	前々年(度)	前年(度)	
千円	千円	%	%	%	千円	千円	%	%	%	
I 医業収益	1,867,051	<b>1,907,817</b>	99.7	<b>99.8</b>	2.2	2,032,646	<b>2,112,775</b>	99.9	<b>99.9</b>	3.9
1. 入院診療収益	1,265,582	<b>1,293,567</b>	67.6	<b>67.6</b>	2.2	1,302,149	<b>1,359,574</b>	64.0	<b>64.3</b>	4.4
保険診療収益	1,232,409	<b>1,262,625</b>	65.8	<b>66.0</b>	2.5	1,280,548	<b>1,338,807</b>	62.9	<b>63.3</b>	4.5
公害等診療収益	11,132	<b>10,530</b>	0.6	<b>0.6</b>	-5.4	9,811	<b>9,511</b>	0.5	<b>0.4</b>	-3.1
その他の診療収益	22,041	<b>20,412</b>	1.2	<b>1.1</b>	-7.4	11,790	<b>11,257</b>	0.6	<b>0.5</b>	-4.5
2. 特別の療養環境収益	16,558	<b>15,341</b>	0.9	<b>0.8</b>	-7.3	13,703	<b>13,805</b>	0.7	<b>0.7</b>	0.7
3. 外来診療収益	510,054	<b>524,043</b>	27.2	<b>27.4</b>	2.7	624,587	<b>654,783</b>	30.7	<b>31.0</b>	4.8
保険診療収益	489,877	<b>504,896</b>	26.2	<b>26.4</b>	3.1	611,704	<b>641,871</b>	30.1	<b>30.4</b>	4.9
公害等診療収益	5,485	<b>5,666</b>	0.3	<b>0.3</b>	3.3	3,761	<b>3,895</b>	0.2	<b>0.2</b>	3.6
その他の診療収益	14,692	<b>13,481</b>	0.8	<b>0.7</b>	-8.2	9,123	<b>9,017</b>	0.4	<b>0.4</b>	-1.2
4. その他の医業収益	74,857	<b>74,866</b>	4.0	<b>3.9</b>	0.0	92,207	<b>84,613</b>	4.5	<b>4.0</b>	-8.2
II 介護収益	5,212	<b>4,378</b>	0.3	<b>0.2</b>	-16.0	1,970	<b>1,977</b>	0.1	<b>0.1</b>	0.4
III 医業・介護費用	1,896,728	<b>1,963,154</b>	101.3	<b>102.7</b>	3.5	2,394,177	<b>2,497,663</b>	117.7	<b>118.1</b>	4.3
1. 給与費	1,030,601	<b>1,056,659</b>	55.0	<b>55.3</b>	2.5	1,270,869	<b>1,300,268</b>	62.5	<b>61.5</b>	2.3
2. 医薬品費	225,891	<b>237,806</b>	12.1	<b>12.4</b>	5.3	293,715	<b>318,363</b>	14.4	<b>15.1</b>	8.4
3. 給食用材料費	15,305	<b>15,677</b>	0.8	<b>0.8</b>	2.4	10,118	<b>10,268</b>	0.5	<b>0.5</b>	1.5
4. 診療材料費・医療消耗器具備品費	176,057	<b>181,378</b>	9.4	<b>9.5</b>	3.0	206,588	<b>214,798</b>	10.2	<b>10.2</b>	4.0
5. 委託費	121,994	<b>126,162</b>	6.5	<b>6.6</b>	3.4	210,316	<b>216,870</b>	10.3	<b>10.3</b>	3.1
(再掲)給食委託費	22,005	<b>22,809</b>	1.2	<b>1.2</b>	3.7	29,302	<b>29,456</b>	1.4	<b>1.4</b>	0.5
(再掲)人材委託費	21,208	<b>22,684</b>	1.1	<b>1.2</b>	7.0	33,655	<b>36,034</b>	1.7	<b>1.7</b>	7.1
(再掲)紹介手数料	2,096	<b>2,497</b>	0.1	<b>0.1</b>	19.1	332	<b>486</b>	0.0	<b>0.0</b>	46.4
6. 減価償却費	94,376	<b>96,492</b>	5.0	<b>5.0</b>	2.2	159,641	<b>168,460</b>	7.8	<b>8.0</b>	5.5
(再掲)建物減価償却費	27,211	<b>28,429</b>	1.5	<b>1.5</b>	4.5	63,162	<b>66,270</b>	3.1	<b>3.1</b>	4.9
(再掲)医療機器減価償却費	29,422	<b>30,432</b>	1.6	<b>1.6</b>	3.4	64,147	<b>69,045</b>	3.2	<b>3.3</b>	7.6
7. 設備関係費	81,281	<b>83,537</b>	4.3	<b>4.4</b>	2.8	74,653	<b>78,232</b>	3.7	<b>3.7</b>	4.8
(再掲)設備機器賃借料	21,371	<b>21,403</b>	1.1	<b>1.1</b>	0.1	25,727	<b>25,415</b>	1.3	<b>1.2</b>	-1.2
(再掲)医療機器賃借料	13,407	<b>13,241</b>	0.7	<b>0.7</b>	-1.2	15,974	<b>16,816</b>	0.8	<b>0.8</b>	5.3
8. 経費	106,087	<b>117,948</b>	5.7	<b>6.2</b>	11.2	121,252	<b>140,903</b>	6.0	<b>6.7</b>	16.2
(再掲)水道光熱費	31,697	<b>41,087</b>	1.7	<b>2.1</b>	29.6	41,840	<b>58,851</b>	2.1	<b>2.8</b>	40.7
9. その他の医業費用	45,135	<b>47,496</b>	2.4	<b>2.5</b>	5.2	47,025	<b>49,501</b>	2.3	<b>2.3</b>	5.3
IV 損益差額(I+II-III)	-24,465	<b>-50,959</b>	-1.3	<b>-2.7</b>	-	-359,561	<b>-382,911</b>	-17.7	<b>-18.1</b>	-
(参考)「新型コロナウイルス感染症関連の補助金 (従業員向け慰労金を除く)」を含めた 損益差額(IV+V)	104,411	<b>72,131</b>	5.6	<b>3.8</b>	-	-36,379	<b>-112,565</b>	-1.8	<b>-5.3</b>	-
V その他の医業・介護関連収益	192,649	<b>187,521</b>	10.3	<b>9.8</b>	-2.7	633,603	<b>584,970</b>	31.1	<b>27.7</b>	-7.7
V <sup>*</sup> (再掲)新型コロナウイルス感染症関連の補助金 (従業員向け慰労金を除く)	128,876	<b>123,090</b>	6.9	<b>6.4</b>	-4.5	323,183	<b>270,347</b>	15.9	<b>12.8</b>	-16.3
V <sup>**</sup> (再掲)看護職員等処遇改善事業補助金	495	<b>1,614</b>	0.0	<b>0.1</b>	226.1	389	<b>2,435</b>	0.0	<b>0.1</b>	526.0
VI その他の医業・介護関連費用	36,845	<b>40,933</b>	2.0	<b>2.1</b>	11.1	69,073	<b>86,583</b>	3.4	<b>4.1</b>	25.3
VII 総損益差額(IV+V-VI)	131,339	<b>95,629</b>	7.0	<b>5.0</b>	-	204,968	<b>115,476</b>	10.1	<b>5.5</b>	-
(参考)「新型コロナウイルス感染症関連の補助金 (従業員向け慰労金を除く)」を除いた 総損益差額(VII-V)	2,463	<b>-27,462</b>	0.1	<b>-1.4</b>	-	-118,214	<b>-154,871</b>	-5.8	<b>-7.3</b>	-
VIII 税金	-	-	-	-	-	724	<b>788</b>	0.0	<b>0.0</b>	8.8
IX 税引後の総損益差額(VII-VIII)	-	-	-	-	-	204,244	<b>114,688</b>	10.0	<b>5.4</b>	-
施設数	561	-	-	-	-	142	-	-	-	-
平均病床数	164	163	-	-	-	206	204	-	-	-

(6) 療養病床60%以上の一般病院の損益状況

療養病床60%以上の一般病院 (集計1)

(1施設当たり損益)

	法人・その他														
	医療法人					国立					公立				
	金額		構成比率		金額の伸比率	金額		構成比率		金額の伸比率	金額		構成比率		金額の伸比率
	前々年(度)	前年(度)	前々年(度)	前年(度)		前々年(度)	前年(度)	前々年(度)	前年(度)		前々年(度)	前年(度)	前々年(度)	前年(度)	
千円	千円	%	%	千円	千円	%	%	千円	千円	%	%				
I 医業収益	1,105,541	1,119,932	99.0	99.6	1.3	—	—	—	—	—	618,496	575,591	99.4	99.8	-6.9
1. 入院診療収益	898,724	905,157	80.5	80.5	0.7	—	—	—	—	—	436,746	409,560	70.2	71.0	-6.2
保険診療収益	883,897	891,973	79.2	79.3	0.9	—	—	—	—	—	434,784	406,925	69.9	70.5	-6.4
公害等診療収益	4,541	4,023	0.4	0.4	-11.4	—	—	—	—	—	1,730	2,420	0.3	0.4	39.9
その他の診療収益	10,286	9,161	0.9	0.8	-10.9	—	—	—	—	—	231	215	0.0	0.0	-6.9
2. 特別の療養環境収益	4,790	4,380	0.4	0.4	-8.6	—	—	—	—	—	965	675	0.2	0.1	-30.1
3. 外来診療収益	160,755	166,334	14.4	14.8	3.5	—	—	—	—	—	139,602	132,656	22.4	23.0	-5.0
保険診療収益	154,831	160,784	13.9	14.3	3.8	—	—	—	—	—	139,443	132,545	22.4	23.0	-4.9
公害等診療収益	1,061	1,152	0.1	0.1	8.6	—	—	—	—	—	111	83	0.0	0.0	-25.2
その他の診療収益	4,863	4,398	0.4	0.4	-9.6	—	—	—	—	—	48	28	0.0	0.0	-41.7
4. その他の医業収益	41,272	44,062	3.7	3.9	6.8	—	—	—	—	—	41,183	32,699	6.6	5.7	-20.6
II 介護収益	10,768	4,287	1.0	0.4	-60.2	—	—	—	—	—	3,576	1,388	0.6	0.2	-61.2
III 医業・介護費用	1,085,809	1,098,995	97.3	97.8	1.2	—	—	—	—	—	862,630	849,100	138.7	147.2	-1.6
1. 給与費	679,770	679,500	60.9	60.4	0.0	—	—	—	—	—	558,746	548,270	89.8	95.0	-1.9
2. 医薬品費	55,427	58,348	5.0	5.2	5.3	—	—	—	—	—	51,146	45,687	8.2	7.9	-10.7
3. 給食用材料費	18,439	18,557	1.7	1.7	0.6	—	—	—	—	—	4,673	4,311	0.8	0.7	-7.7
4. 診療材料費・医療消耗器具備品費	47,241	49,256	4.2	4.4	4.3	—	—	—	—	—	25,951	26,059	4.2	4.5	0.4
5. 委託費	63,476	64,975	5.7	5.8	2.4	—	—	—	—	—	84,333	84,104	13.6	14.6	-0.3
(再掲)給食委託費	19,696	19,957	1.8	1.8	1.3	—	—	—	—	—	25,828	20,968	4.2	3.6	-18.8
(再掲)人材委託費	8,208	9,079	0.7	0.8	10.6	—	—	—	—	—	8,640	9,168	1.4	1.6	6.1
(再掲)紹介手数料	1,288	1,659	0.1	0.1	28.8	—	—	—	—	—	71	110	0.0	0.0	54.9
6. 減価償却費	47,467	48,882	4.3	4.3	3.0	—	—	—	—	—	53,638	54,940	8.6	9.5	2.4
(再掲)建物減価償却費	14,669	15,863	1.3	1.4	8.1	—	—	—	—	—	35,197	35,285	5.7	6.1	0.3
(再掲)医療機器減価償却費	7,032	8,342	0.6	0.7	18.6	—	—	—	—	—	12,404	13,719	2.0	2.4	10.6
7. 設備関係費	56,472	51,898	5.1	4.6	-8.1	—	—	—	—	—	17,807	19,245	2.9	3.3	8.1
(再掲)設備機器賃借料	14,351	13,042	1.3	1.2	-9.1	—	—	—	—	—	5,011	4,848	0.8	0.8	-3.3
(再掲)医療機器賃借料	7,374	6,177	0.7	0.5	-16.2	—	—	—	—	—	2,121	2,063	0.3	0.4	-2.7
8. 経費	94,595	107,299	8.5	9.5	13.4	—	—	—	—	—	53,054	52,941	8.5	9.2	-0.2
(再掲)水道光熱費	20,560	25,322	1.8	2.3	23.2	—	—	—	—	—	24,235	28,804	3.9	5.0	18.9
9. その他の医業費用	22,923	20,280	2.1	1.8	-11.5	—	—	—	—	—	13,282	13,542	2.1	2.3	2.0
IV 損益差額(I+II-III)	30,500	25,224	2.7	2.2	—	—	—	—	—	—	-240,557	-272,121	-38.7	-47.2	—
(参考)「新型コロナウイルス感染症関連の補助金(従業員向け慰労金を除く)」を含めた損益差額(IV+V)	42,176	37,855	3.8	3.4	—	—	—	—	—	—	-237,884	-257,861	-38.2	-44.7	—
V その他の医業・介護関連収益	49,538	38,019	4.4	3.4	-23.3	—	—	—	—	—	269,481	266,658	43.3	46.2	-1.0
V' (再掲)新型コロナウイルス感染症関連の補助金(従業員向け慰労金を除く)	11,675	12,631	1.0	1.1	8.2	—	—	—	—	—	2,673	14,260	0.4	2.5	433.5
V'' (再掲)看護職員等処遇改善事業補助金	21	180	0.0	0.0	757.1	—	—	—	—	—	0	254	0.0	0.0	—
VI その他の医業・介護関連費用	29,083	14,403	2.6	1.3	-50.5	—	—	—	—	—	37,873	33,651	6.1	5.8	-11.1
VII 総損益差額(IV+V-VI)	50,956	48,840	4.6	4.3	—	—	—	—	—	—	-8,950	-39,115	-1.4	-6.8	—
(参考)「新型コロナウイルス感染症関連の補助金(従業員向け慰労金を除く)」を除いた総損益差額(VII-V)	39,280	36,209	3.5	3.2	—	—	—	—	—	—	-11,623	-53,375	-1.9	-9.3	—
VIII 税金	17,725	14,687	1.6	1.3	-17.1	—	—	—	—	—	0	0	0.0	0.0	—
IX 税引後の総損益差額(VII-VIII)	33,231	34,153	3.0	3.0	—	—	—	—	—	—	-8,950	-39,115	-1.4	-6.8	—
施設数	89	—	—	—	—	0	—	—	—	—	10	—	—	—	—
平均病床数	112	111	—	—	—	—	—	—	—	—	73	73	—	—	—

## 療養病床60%以上の一般病院（集計1）

（1施設当たり損益）

	法人・その他														
	公 的					社会保険関係法人					その他				
	金 額		構成比率		金額の 伸び率	金 額		構成比率		金額の 伸び率	金 額		構成比率		金額の 伸び率
	前々年(度)	前年(度)	前々年(度)	前年(度)		前々年(度)	前年(度)	前々年(度)	前年(度)		前々年(度)	前年(度)	前々年(度)	前年(度)	
千円	千円	%	%	千円	千円	%	%	千円	千円	%	%				
I 医業収益	-	-	-	-	-	-	-	-	-	1,814,265	1,872,198	99.5	99.4	3.2	
1. 入院診療収益	-	-	-	-	-	-	-	-	-	1,582,188	1,637,145	86.8	86.9	3.5	
保険診療収益	-	-	-	-	-	-	-	-	-	1,554,155	1,608,864	85.3	85.4	3.5	
公害等診療収益	-	-	-	-	-	-	-	-	-	12,310	12,233	0.7	0.6	-0.6	
その他の診療収益	-	-	-	-	-	-	-	-	-	15,723	16,048	0.9	0.9	2.1	
2. 特別の療養環境収益	-	-	-	-	-	-	-	-	-	21,651	17,879	1.2	0.9	-17.4	
3. 外来診療収益	-	-	-	-	-	-	-	-	-	156,741	166,421	8.6	8.8	6.2	
保険診療収益	-	-	-	-	-	-	-	-	-	152,171	162,227	8.3	8.6	6.6	
公害等診療収益	-	-	-	-	-	-	-	-	-	2,962	2,729	0.2	0.1	-7.9	
その他の診療収益	-	-	-	-	-	-	-	-	-	1,608	1,465	0.1	0.1	-8.9	
4. その他の医業収益	-	-	-	-	-	-	-	-	-	53,684	50,753	2.9	2.7	-5.5	
II 介護収益	-	-	-	-	-	-	-	-	-	8,575	11,027	0.5	0.6	28.6	
III 医業・介護費用	-	-	-	-	-	-	-	-	-	1,696,836	1,728,064	93.1	91.8	1.8	
1. 給与費	-	-	-	-	-	-	-	-	-	1,170,234	1,185,744	64.2	63.0	1.3	
2. 医薬品費	-	-	-	-	-	-	-	-	-	55,278	66,541	3.0	3.5	20.4	
3. 給食用材料費	-	-	-	-	-	-	-	-	-	23,068	24,571	1.3	1.3	6.5	
4. 診療材料費・医療消耗器具備品費	-	-	-	-	-	-	-	-	-	74,712	77,969	4.1	4.1	4.4	
5. 委託費	-	-	-	-	-	-	-	-	-	114,155	109,001	6.3	5.8	-4.5	
(再掲)給食委託費	-	-	-	-	-	-	-	-	-	34,200	34,282	1.9	1.8	0.2	
(再掲)人材委託費	-	-	-	-	-	-	-	-	-	5,428	7,107	0.3	0.4	30.9	
(再掲)紹介手数料	-	-	-	-	-	-	-	-	-	1,764	2,532	0.1	0.1	43.5	
6. 減価償却費	-	-	-	-	-	-	-	-	-	86,625	85,957	4.8	4.6	-0.8	
(再掲)建物減価償却費	-	-	-	-	-	-	-	-	-	51,919	52,348	2.8	2.8	0.8	
(再掲)医療機器減価償却費	-	-	-	-	-	-	-	-	-	11,921	11,356	0.7	0.6	-4.7	
7. 設備関係費	-	-	-	-	-	-	-	-	-	58,138	54,455	3.2	2.9	-6.3	
(再掲)設備機器賃借料	-	-	-	-	-	-	-	-	-	13,111	13,782	0.7	0.7	5.1	
(再掲)医療機器賃借料	-	-	-	-	-	-	-	-	-	9,872	9,843	0.5	0.5	-0.3	
8. 経費	-	-	-	-	-	-	-	-	-	95,362	105,241	5.2	5.6	10.4	
(再掲)水道光熱費	-	-	-	-	-	-	-	-	-	33,112	42,130	1.8	2.2	27.2	
9. その他の医業費用	-	-	-	-	-	-	-	-	-	19,263	18,584	1.1	1.0	-3.5	
IV 損益差額（I＋II－III）	-	-	-	-	-	-	-	-	-	126,004	155,161	6.9	8.2	-	
(参考)「新型コロナウイルス感染症関連の補助金 (従業員向け慰労金を除く)」を含めた 損益差額(IV＋V)	-	-	-	-	-	-	-	-	-	187,787	223,080	10.3	11.8	-	
V その他の医業・介護関連収益	-	-	-	-	-	-	-	-	-	89,721	114,718	4.9	6.1	27.9	
V' (再掲)新型コロナウイルス感染症関連の補助金 (従業員向け慰労金を除く)	-	-	-	-	-	-	-	-	-	61,783	67,919	3.4	3.6	9.9	
V'' (再掲)看護職員等処遇改善事業補助金	-	-	-	-	-	-	-	-	-	113	252	0.0	0.0	123.0	
VI その他の医業・介護関連費用	-	-	-	-	-	-	-	-	-	27,842	122,383	1.5	6.5	339.6	
VII 総損益差額(IV＋V－VI)	-	-	-	-	-	-	-	-	-	187,884	147,496	10.3	7.8	-	
(参考)「新型コロナウイルス感染症関連の補助金 (従業員向け慰労金を除く)」を除いた 総損益差額(VII－V)	-	-	-	-	-	-	-	-	-	126,101	79,577	6.9	4.2	-	
VIII 税金	-	-	-	-	-	-	-	-	-	11,932	13,912	0.7	0.7	16.6	
IX 税引後の総損益差額(VII－VIII)	-	-	-	-	-	-	-	-	-	175,951	133,584	9.7	7.1	-	
施設数	0	-	-	-	0	-	-	-	17	-	-	-	-	-	
平均病床数	-	-	-	-	-	-	-	-	151	151	-	-	-	-	

## 療養病床60%以上の一般病院（集計1）

（1施設当たり損益）

	法人・その他					個人					全体				
	法人・その他全体														
	金額		構成比率		金額の 伸び率	金額		構成比率		金額の 伸び率	金額		構成比率		金額の 伸び率
	前々年度	前年(度)	前々年度	前年(度)		前々年度	前年(度)	前々年度	前年(度)		前々年度	前年(度)	前々年度	前年(度)	
千円	千円	%	%	%	千円	千円	%	%	%	千円	千円	%	%		
I 医業収益	1,167,419	<b>1,183,252</b>	99.2	<b>99.6</b>	1.4	*	*	*	*	—	1,159,746	<b>1,175,231</b>	99.2	<b>99.6</b>	1.3
1. 入院診療収益	959,061	<b>969,707</b>	81.5	<b>81.6</b>	1.1	*	*	*	*	—	952,261	<b>962,327</b>	81.4	<b>81.5</b>	1.1
保険診療収益	943,408	<b>955,220</b>	80.1	<b>80.4</b>	1.3	*	*	*	*	—	936,828	<b>948,028</b>	80.1	<b>80.3</b>	1.2
公害等診療収益	5,437	<b>5,088</b>	0.5	<b>0.4</b>	-6.4	*	*	*	*	—	5,345	<b>5,002</b>	0.5	<b>0.4</b>	-6.4
その他の診療収益	10,216	<b>9,399</b>	0.9	<b>0.8</b>	-8.0	*	*	*	*	—	10,088	<b>9,297</b>	0.9	<b>0.8</b>	-7.8
2. 特別の療養環境収益	6,931	<b>6,039</b>	0.6	<b>0.5</b>	-12.9	*	*	*	*	—	6,814	<b>5,937</b>	0.6	<b>0.5</b>	-12.9
3. 外来診療収益	158,343	<b>163,443</b>	13.5	<b>13.8</b>	3.2	*	*	*	*	—	158,061	<b>163,375</b>	13.5	<b>13.8</b>	3.4
保険診療収益	153,115	<b>158,561</b>	13.0	<b>13.3</b>	3.6	*	*	*	*	—	152,879	<b>158,546</b>	13.1	<b>13.4</b>	3.7
公害等診療収益	1,257	<b>1,291</b>	0.1	<b>0.1</b>	2.7	*	*	*	*	—	1,279	<b>1,299</b>	0.1	<b>0.1</b>	1.6
その他の診療収益	3,971	<b>3,591</b>	0.3	<b>0.3</b>	-9.6	*	*	*	*	—	3,903	<b>3,530</b>	0.3	<b>0.3</b>	-9.6
4. その他の医業収益	43,084	<b>44,063</b>	3.7	<b>3.7</b>	2.3	*	*	*	*	—	42,610	<b>43,592</b>	3.6	<b>3.7</b>	2.3
II 介護収益	9,827	<b>5,025</b>	0.8	<b>0.4</b>	-48.9	*	*	*	*	—	9,681	<b>4,949</b>	0.8	<b>0.4</b>	-48.9
III 医業・介護費用	1,156,116	<b>1,169,643</b>	98.2	<b>98.4</b>	1.2	*	*	*	*	—	1,147,614	<b>1,161,127</b>	98.1	<b>98.4</b>	1.2
1. 給与費	741,215	<b>742,378</b>	63.0	<b>62.5</b>	0.2	*	*	*	*	—	735,709	<b>737,049</b>	62.9	<b>62.5</b>	0.2
2. 医薬品費	55,036	<b>58,458</b>	4.7	<b>4.9</b>	6.2	*	*	*	*	—	55,113	<b>58,411</b>	4.7	<b>4.9</b>	6.0
3. 給食用材料費	17,931	<b>18,210</b>	1.5	<b>1.5</b>	1.6	*	*	*	*	—	17,627	<b>17,901</b>	1.5	<b>1.5</b>	1.6
4. 診療材料費・医療消耗器具備品費	49,432	<b>51,464</b>	4.2	<b>4.3</b>	4.1	*	*	*	*	—	49,218	<b>51,232</b>	4.2	<b>4.3</b>	4.1
5. 委託費	72,701	<b>73,076</b>	6.2	<b>6.1</b>	0.5	*	*	*	*	—	72,411	<b>72,745</b>	6.2	<b>6.2</b>	0.5
(再掲)給食委託費	22,350	<b>22,143</b>	1.9	<b>1.9</b>	-0.9	*	*	*	*	—	22,335	<b>22,122</b>	1.9	<b>1.9</b>	-1.0
(再掲)人材委託費	7,838	<b>8,798</b>	0.7	<b>0.7</b>	12.2	*	*	*	*	—	7,898	<b>8,786</b>	0.7	<b>0.7</b>	11.2
(再掲)紹介手数料	1,253	<b>1,653</b>	0.1	<b>0.1</b>	31.9	*	*	*	*	—	1,232	<b>1,625</b>	0.1	<b>0.1</b>	31.9
6. 減価償却費	53,738	<b>54,837</b>	4.6	<b>4.6</b>	2.0	*	*	*	*	—	53,121	<b>54,246</b>	4.5	<b>4.6</b>	2.1
(再掲)建物減価償却費	21,898	<b>22,885</b>	1.9	<b>1.9</b>	4.5	*	*	*	*	—	21,627	<b>22,596</b>	1.8	<b>1.9</b>	4.5
(再掲)医療機器減価償却費	8,212	<b>9,247</b>	0.7	<b>0.8</b>	12.6	*	*	*	*	—	8,082	<b>9,138</b>	0.7	<b>0.8</b>	13.1
7. 設備関係費	53,383	<b>49,458</b>	4.5	<b>4.2</b>	-7.4	*	*	*	*	—	52,967	<b>49,089</b>	4.5	<b>4.2</b>	-7.3
(再掲)設備機器賃借料	13,364	<b>12,444</b>	1.1	<b>1.0</b>	-6.9	*	*	*	*	—	13,243	<b>12,333</b>	1.1	<b>1.0</b>	-6.9
(再掲)医療機器賃借料	7,287	<b>6,360</b>	0.6	<b>0.5</b>	-12.7	*	*	*	*	—	7,267	<b>6,349</b>	0.6	<b>0.5</b>	-12.6
8. 経費	91,126	<b>102,311</b>	7.7	<b>8.6</b>	12.3	*	*	*	*	—	90,126	<b>101,210</b>	7.7	<b>8.6</b>	12.3
(再掲)水道光熱費	22,717	<b>28,085</b>	1.9	<b>2.4</b>	23.6	*	*	*	*	—	22,542	<b>27,888</b>	1.9	<b>2.4</b>	23.7
9. その他の医業費用	21,555	<b>19,451</b>	1.8	<b>1.6</b>	-9.8	*	*	*	*	—	21,322	<b>19,245</b>	1.8	<b>1.6</b>	-9.7
IV 損益差額(I+II-III)	21,130	<b>18,634</b>	1.8	<b>1.6</b>	—	*	*	*	*	—	21,813	<b>19,053</b>	1.9	<b>1.6</b>	—
(参考)「新型コロナウイルス感染症関連の補助金 (従業員向け慰労金を除く)」を含めた 損益差額(IV+V)	39,372	<b>39,507</b>	3.3	<b>3.3</b>	—	*	*	*	*	—	39,813	<b>39,575</b>	3.4	<b>3.4</b>	—
V その他の医業・介護関連収益	74,388	<b>68,969</b>	6.3	<b>5.8</b>	-7.3	*	*	*	*	—	73,475	<b>68,035</b>	6.3	<b>5.8</b>	-7.4
V' (再掲)新型コロナウイルス感染症関連の補助金 (従業員向け慰労金を除く)	18,243	<b>20,874</b>	1.5	<b>1.8</b>	14.4	*	*	*	*	—	18,000	<b>20,522</b>	1.5	<b>1.7</b>	14.0
V'' (再掲)看護職員等処遇改善事業補助金	33	<b>197</b>	0.0	<b>0.0</b>	497.0	*	*	*	*	—	32	<b>194</b>	0.0	<b>0.0</b>	506.3
VI その他の医業・介護関連費用	29,659	<b>31,887</b>	2.5	<b>2.7</b>	7.5	*	*	*	*	—	29,257	<b>31,442</b>	2.5	<b>2.7</b>	7.5
VII 総損益差額(IV+V-VI)	65,858	<b>55,716</b>	5.6	<b>4.7</b>	—	*	*	*	*	—	66,031	<b>55,646</b>	5.6	<b>4.7</b>	—
(参考)「新型コロナウイルス感染症関連の補助金 (従業員向け慰労金を除く)」を除いた 総損益差額(VII-V)	47,616	<b>34,842</b>	4.0	<b>2.9</b>	—	*	*	*	*	—	48,030	<b>35,125</b>	4.1	<b>3.0</b>	—
VIII 税金	15,348	<b>13,307</b>	1.3	<b>1.1</b>	-13.3	—	—	—	—	—	—	—	—	—	—
IX 税引後の総損益差額(VII-VIII)	50,510	<b>42,409</b>	4.3	<b>3.6</b>	—	—	—	—	—	—	—	—	—	—	—
施設数	116	—	—	—	—	*	—	—	—	—	118	—	—	—	—
平均病床数	114	114	—	—	—	*	*	—	—	—	114	113	—	—	—

(注) 1. 個人立の病院の総損益差額からは、開設者の報酬となる部分以外に、建物、設備について現存物の価値以上の改善を行うための内部資金に充てられることが考えられる。

2. 「全体」とは、個人、医療法人のほか、市町村立などを含めて単純集計したものを、

個人立の病院の「損益差額」とそれ以外の病院の「損益差額」では性質に異なる部分もあるものの、便宜上、これらを足し合わせて機械的に算出したものであることに留意。



## 療養病床60%以上の一般病院（集計1）

(1施設当たり損益)

	(参考)国公立を除く					(参考)国公立				
	金額		構成比率		金額の 伸び率	金額		構成比率		金額の 伸び率
	前々年(度)	前年(度)	前々年(度)	前年(度)		前々年(度)	前年(度)	前々年(度)	前年(度)	
千円	千円	%	%	%	千円	千円	%	%	%	
I 医業収益	1,209,862	<b>1,230,754</b>	99.2	<b>99.6</b>	1.7	618,496	<b>575,591</b>	99.4	<b>99.8</b>	-6.9
1. 入院診療収益	999,994	<b>1,013,509</b>	82.0	<b>82.0</b>	1.4	436,746	<b>409,560</b>	70.2	<b>71.0</b>	-6.2
保険診療収益	983,313	<b>998,130</b>	80.6	<b>80.8</b>	1.5	434,784	<b>406,925</b>	69.9	<b>70.5</b>	-6.4
公害等診療収益	5,680	<b>5,241</b>	0.5	<b>0.4</b>	-7.7	1,730	<b>2,420</b>	0.3	<b>0.4</b>	39.9
その他の診療収益	11,001	<b>10,138</b>	0.9	<b>0.8</b>	-7.8	231	<b>215</b>	0.0	<b>0.0</b>	-6.9
2. 特別の療養環境収益	7,355	<b>6,424</b>	0.6	<b>0.5</b>	-12.7	965	<b>675</b>	0.2	<b>0.1</b>	-30.1
3. 外来診療収益	159,770	<b>166,220</b>	13.1	<b>13.4</b>	4.0	139,602	<b>132,656</b>	22.4	<b>23.0</b>	-5.0
保険診療収益	154,123	<b>160,953</b>	12.6	<b>13.0</b>	4.4	139,443	<b>132,545</b>	22.4	<b>23.0</b>	-4.9
公害等診療収益	1,387	<b>1,412</b>	0.1	<b>0.1</b>	1.8	111	<b>83</b>	0.0	<b>0.0</b>	-25.2
その他の診療収益	4,260	<b>3,855</b>	0.3	<b>0.3</b>	-9.5	48	<b>28</b>	0.0	<b>0.0</b>	-41.7
4. その他の医業収益	42,742	<b>44,601</b>	3.5	<b>3.6</b>	4.3	41,183	<b>32,699</b>	6.6	<b>5.7</b>	-20.6
II 介護収益	10,246	<b>5,279</b>	0.8	<b>0.4</b>	-48.5	3,576	<b>1,388</b>	0.6	<b>0.2</b>	-61.2
III 医業・介護費用	1,174,002	<b>1,190,019</b>	96.2	<b>96.3</b>	1.4	862,630	<b>849,100</b>	138.7	<b>147.2</b>	-1.6
1. 給与費	752,094	<b>754,529</b>	61.6	<b>61.0</b>	0.3	558,746	<b>548,270</b>	89.8	<b>95.0</b>	-1.9
2. 医薬品費	55,481	<b>59,589</b>	4.5	<b>4.8</b>	7.4	51,146	<b>45,687</b>	8.2	<b>7.9</b>	-10.7
3. 給食用材料費	18,826	<b>19,160</b>	1.5	<b>1.6</b>	1.8	4,673	<b>4,311</b>	0.8	<b>0.7</b>	-7.7
4. 診療材料費・医療消耗器具備品費	51,373	<b>53,562</b>	4.2	<b>4.3</b>	4.3	25,951	<b>26,059</b>	4.2	<b>4.5</b>	0.4
5. 委託費	71,307	<b>71,693</b>	5.8	<b>5.8</b>	0.5	84,333	<b>84,104</b>	13.6	<b>14.6</b>	-0.3
(再掲)給食委託費	22,011	<b>22,229</b>	1.8	<b>1.8</b>	1.0	25,828	<b>20,968</b>	4.2	<b>3.6</b>	-18.8
(再掲)人材委託費	7,829	<b>8,750</b>	0.6	<b>0.7</b>	11.8	8,640	<b>9,168</b>	1.4	<b>1.6</b>	6.1
(再掲)紹介手数料	1,339	<b>1,765</b>	0.1	<b>0.1</b>	31.8	71	<b>110</b>	0.0	<b>0.0</b>	54.9
6. 減価償却費	53,073	<b>54,182</b>	4.3	<b>4.4</b>	2.1	53,638	<b>54,940</b>	8.6	<b>9.5</b>	2.4
(再掲)建物減価償却費	20,370	<b>21,421</b>	1.7	<b>1.7</b>	5.2	35,197	<b>35,285</b>	5.7	<b>6.1</b>	0.3
(再掲)医療機器減価償却費	7,681	<b>8,714</b>	0.6	<b>0.7</b>	13.4	12,404	<b>13,719</b>	2.0	<b>2.4</b>	10.6
7. 設備関係費	56,222	<b>51,852</b>	4.6	<b>4.2</b>	-7.8	17,807	<b>19,245</b>	2.9	<b>3.3</b>	8.1
(再掲)設備機器賃借料	14,005	<b>13,026</b>	1.1	<b>1.1</b>	-7.0	5,011	<b>4,848</b>	0.8	<b>0.8</b>	-3.3
(再掲)医療機器賃借料	7,744	<b>6,746</b>	0.6	<b>0.5</b>	-12.9	2,121	<b>2,063</b>	0.3	<b>0.4</b>	-2.7
8. 経費	93,558	<b>105,679</b>	7.7	<b>8.5</b>	13.0	53,054	<b>52,941</b>	8.5	<b>9.2</b>	-0.2
(再掲)水道光熱費	22,385	<b>27,804</b>	1.8	<b>2.2</b>	24.2	24,235	<b>28,804</b>	3.9	<b>5.0</b>	18.9
9. その他の医業費用	22,067	<b>19,773</b>	1.8	<b>1.6</b>	-10.4	13,282	<b>13,542</b>	2.1	<b>2.3</b>	2.0
IV 損益差額(I+II-III)	46,107	<b>46,014</b>	3.8	<b>3.7</b>	-	-240,557	<b>-272,121</b>	-38.7	<b>-47.2</b>	-
(参考)「新型コロナウイルス感染症関連の補助金 (従業員向け慰労金を除く)」を含めた 損益差額(IV+V)	65,526	<b>67,115</b>	5.4	<b>5.4</b>	-	-237,884	<b>-257,861</b>	-38.2	<b>-44.7</b>	-
V その他の医業・介護関連収益	55,326	<b>49,644</b>	4.5	<b>4.0</b>	-10.3	269,481	<b>266,658</b>	43.3	<b>46.2</b>	-1.0
V' (再掲)新型コロナウイルス感染症関連の補助金 (従業員向け慰労金を除く)	19,419	<b>21,101</b>	1.6	<b>1.7</b>	8.7	2,673	<b>14,260</b>	0.4	<b>2.5</b>	433.5
V'' (再掲)看護職員等処遇改善事業補助金	35	<b>188</b>	0.0	<b>0.0</b>	437.1	0	<b>254</b>	0.0	<b>0.0</b>	-
VI その他の医業・介護関連費用	28,460	<b>31,238</b>	2.3	<b>2.5</b>	9.8	37,873	<b>33,651</b>	6.1	<b>5.8</b>	-11.1
VII 総損益差額(IV+V-VI)	72,973	<b>64,420</b>	6.0	<b>5.2</b>	-	-8,950	<b>-39,115</b>	-1.4	<b>-6.8</b>	-
(参考)「新型コロナウイルス感染症関連の補助金 (従業員向け慰労金を除く)」を除いた 総損益差額(VII-V)	53,554	<b>43,319</b>	4.4	<b>3.5</b>	-	-11,623	<b>-53,375</b>	-1.9	<b>-9.3</b>	-
VIII 税金	-	-	-	-	-	0	<b>0</b>	0.0	<b>0.0</b>	-
IX 税引後の総損益差額(VII-VIII)	-	-	-	-	-	-8,950	<b>-39,115</b>	-1.4	<b>-6.8</b>	-
施設数	108	-	-	-	-	10	-	-	-	-
平均病床数	117	117	-	-	-	73	73	-	-	-

## 療養病床60%以上の一般病院（集計2）

（1施設当たり損益）

	法人・その他														
	医療法人					国立					公立				
	金額		構成比率		金額の 伸び率	金額		構成比率		金額の 伸び率	金額		構成比率		金額の 伸び率
	前々年(度)	前年(度)	前々年(度)	前年(度)		前々年(度)	前年(度)	前々年(度)	前年(度)		前々年(度)	前年(度)	前々年(度)	前年(度)	
千円	千円	%	%	千円	千円	%	%	千円	千円	%	%				
I 医業収益	1,117,185	<b>1,124,157</b>	92.1	<b>92.3</b>	0.6	—	—	—	—	—	623,304	<b>578,956</b>	97.1	<b>97.1</b>	-7.1
1. 入院診療収益	936,684	<b>936,910</b>	77.2	<b>76.9</b>	0.0	—	—	—	—	—	413,344	<b>385,661</b>	64.4	<b>64.7</b>	-6.7
保険診療収益	918,487	<b>920,045</b>	75.7	<b>75.5</b>	0.2	—	—	—	—	—	411,561	<b>383,266</b>	64.1	<b>64.3</b>	-6.9
公害等診療収益	5,416	<b>4,863</b>	0.4	<b>0.4</b>	-10.2	—	—	—	—	—	1,573	<b>2,200</b>	0.2	<b>0.4</b>	39.9
その他の診療収益	12,781	<b>12,002</b>	1.1	<b>1.0</b>	-6.1	—	—	—	—	—	210	<b>195</b>	0.0	<b>0.0</b>	-7.1
2. 特別の療養環境収益	4,838	<b>4,470</b>	0.4	<b>0.4</b>	-7.6	—	—	—	—	—	877	<b>614</b>	0.1	<b>0.1</b>	-30.0
3. 外来診療収益	137,065	<b>142,911</b>	11.3	<b>11.7</b>	4.3	—	—	—	—	—	161,851	<b>153,718</b>	25.2	<b>25.8</b>	-5.0
保険診療収益	130,374	<b>136,832</b>	10.7	<b>11.2</b>	5.0	—	—	—	—	—	161,706	<b>153,618</b>	25.2	<b>25.8</b>	-5.0
公害等診療収益	1,376	<b>1,414</b>	0.1	<b>0.1</b>	2.8	—	—	—	—	—	101	<b>75</b>	0.0	<b>0.0</b>	-25.7
その他の診療収益	5,315	<b>4,665</b>	0.4	<b>0.4</b>	-12.2	—	—	—	—	—	43	<b>26</b>	0.0	<b>0.0</b>	-39.5
4. その他の医業収益	38,598	<b>39,867</b>	3.2	<b>3.3</b>	3.3	—	—	—	—	—	47,233	<b>38,962</b>	7.4	<b>6.5</b>	-17.5
II 介護収益	96,462	<b>94,415</b>	7.9	<b>7.7</b>	-2.1	—	—	—	—	—	18,945	<b>17,553</b>	2.9	<b>2.9</b>	-7.3
III 医業・介護費用	1,179,974	<b>1,193,361</b>	97.2	<b>97.9</b>	1.1	—	—	—	—	—	876,803	<b>865,412</b>	136.5	<b>145.1</b>	-1.3
1. 給与費	763,211	<b>765,375</b>	62.9	<b>62.8</b>	0.3	—	—	—	—	—	552,999	<b>545,216</b>	86.1	<b>91.4</b>	-1.4
2. 医薬品費	52,372	<b>55,070</b>	4.3	<b>4.5</b>	5.2	—	—	—	—	—	63,419	<b>57,053</b>	9.9	<b>9.6</b>	-10.0
3. 給食用材料費	18,916	<b>19,190</b>	1.6	<b>1.6</b>	1.4	—	—	—	—	—	4,424	<b>4,061</b>	0.7	<b>0.7</b>	-8.2
4. 診療材料費・医療消耗器具備品費	42,122	<b>43,849</b>	3.5	<b>3.6</b>	4.1	—	—	—	—	—	27,033	<b>27,364</b>	4.2	<b>4.6</b>	1.2
5. 委託費	71,169	<b>71,359</b>	5.9	<b>5.9</b>	0.3	—	—	—	—	—	90,290	<b>90,507</b>	14.1	<b>15.2</b>	0.2
(再掲)給食委託費	25,693	<b>25,110</b>	2.1	<b>2.1</b>	-2.3	—	—	—	—	—	26,248	<b>21,784</b>	4.1	<b>3.7</b>	-17.0
(再掲)人材委託費	9,257	<b>9,626</b>	0.8	<b>0.8</b>	4.0	—	—	—	—	—	7,855	<b>8,334</b>	1.2	<b>1.4</b>	6.1
(再掲)紹介手数料	2,227	<b>2,590</b>	0.2	<b>0.2</b>	16.3	—	—	—	—	—	64	<b>100</b>	0.0	<b>0.0</b>	56.3
6. 減価償却費	50,250	<b>50,611</b>	4.1	<b>4.2</b>	0.7	—	—	—	—	—	53,061	<b>53,971</b>	8.3	<b>9.0</b>	1.7
(再掲)建物減価償却費	16,925	<b>17,988</b>	1.4	<b>1.5</b>	6.3	—	—	—	—	—	33,339	<b>33,390</b>	5.2	<b>5.6</b>	0.2
(再掲)医療機器減価償却費	7,125	<b>7,427</b>	0.6	<b>0.6</b>	4.2	—	—	—	—	—	13,398	<b>14,375</b>	2.1	<b>2.4</b>	7.3
7. 設備関係費	61,192	<b>58,619</b>	5.0	<b>4.8</b>	-4.2	—	—	—	—	—	16,188	<b>17,495</b>	2.5	<b>2.9</b>	8.1
(再掲)設備機器賃借料	13,789	<b>13,128</b>	1.1	<b>1.1</b>	-4.8	—	—	—	—	—	4,556	<b>4,407</b>	0.7	<b>0.7</b>	-3.3
(再掲)医療機器賃借料	6,834	<b>6,166</b>	0.6	<b>0.5</b>	-9.8	—	—	—	—	—	1,928	<b>1,875</b>	0.3	<b>0.3</b>	-2.7
8. 経費	93,621	<b>102,820</b>	7.7	<b>8.4</b>	9.8	—	—	—	—	—	53,699	<b>54,000</b>	8.4	<b>9.1</b>	0.6
(再掲)水道光熱費	23,497	<b>28,848</b>	1.9	<b>2.4</b>	22.8	—	—	—	—	—	23,557	<b>28,258</b>	3.7	<b>4.7</b>	20.0
9. その他の医業費用	27,122	<b>26,466</b>	2.2	<b>2.2</b>	-2.4	—	—	—	—	—	15,691	<b>15,745</b>	2.4	<b>2.6</b>	0.3
IV 損益差額（I＋II－III）	33,673	<b>25,212</b>	2.8	<b>2.1</b>	—	—	—	—	—	—	-234,554	<b>-268,904</b>	-36.5	<b>-45.1</b>	—
(参考)「新型コロナウイルス感染症関連の補助金 (従業員向け慰労金を除く)」を含めた 損益差額(IV＋V)	46,938	<b>40,482</b>	3.9	<b>3.3</b>	—	—	—	—	—	—	-232,124	<b>-255,940</b>	-36.1	<b>-42.9</b>	—
V その他の医業・介護関連収益	46,275	<b>55,512</b>	3.8	<b>4.6</b>	20.0	—	—	—	—	—	244,983	<b>242,416</b>	38.1	<b>40.6</b>	-1.0
V' (再掲)新型コロナウイルス感染症関連の補助金 (従業員向け慰労金を除く)	13,265	<b>15,270</b>	1.1	<b>1.3</b>	15.1	—	—	—	—	—	2,430	<b>12,964</b>	0.4	<b>2.2</b>	433.5
V'' (再掲)看護職員等処遇改善事業補助金	57	<b>183</b>	0.0	<b>0.0</b>	221.1	—	—	—	—	—	0	<b>230</b>	0.0	<b>0.0</b>	—
VI その他の医業・介護関連費用	27,113	<b>18,273</b>	2.2	<b>1.5</b>	-32.6	—	—	—	—	—	34,430	<b>30,592</b>	5.4	<b>5.1</b>	-11.1
VII 総損益差額(IV＋V－VI)	52,836	<b>62,451</b>	4.4	<b>5.1</b>	—	—	—	—	—	—	-24,001	<b>-57,080</b>	-3.7	<b>-9.6</b>	—
(参考)「新型コロナウイルス感染症関連の補助金 (従業員向け慰労金を除く)」を除いた 総損益差額(VII－V)	39,570	<b>47,181</b>	3.3	<b>3.9</b>	—	—	—	—	—	—	-26,432	<b>-70,043</b>	-4.1	<b>-11.7</b>	—
VIII 税金	15,808	<b>13,450</b>	1.3	<b>1.1</b>	-14.9	—	—	—	—	—	0	<b>0</b>	0.0	<b>0.0</b>	—
IX 税引後の総損益差額(VII－VIII)	37,028	<b>49,002</b>	3.1	<b>4.0</b>	—	—	—	—	—	—	-24,001	<b>-57,080</b>	-3.7	<b>-9.6</b>	—
施設数	191	—	—	—	—	0	—	—	—	—	11	—	—	—	—
平均病床数	118	117	—	—	—	—	—	—	—	—	73	73	—	—	—

## 療養病床60%以上の一般病院（集計2）

（1施設当たり損益）

	法人・その他														
	公 的					社会保険関係法人					その他				
	金 額		構成比率		金額の 伸び率	金 額		構成比率		金額の 伸び率	金 額		構成比率		金額の 伸び率
	前々年(度)	前年(度)	前々年(度)	前年(度)		前々年(度)	前年(度)	前々年(度)	前年(度)		前々年(度)	前年(度)	前々年(度)	前年(度)	
千円	千円	%	%	千円	千円	%	%	千円	千円	%	%				
I 医業収益	-	-	-	-	-	-	-	-	-	1,746,801	1,791,287	96.3	96.7	2.5	
1. 入院診療収益	-	-	-	-	-	-	-	-	-	1,527,832	1,567,502	84.3	84.6	2.6	
保険診療収益	-	-	-	-	-	-	-	-	-	1,500,677	1,538,622	82.8	83.0	2.5	
公害等診療収益	-	-	-	-	-	-	-	-	-	15,385	16,575	0.8	0.9	7.7	
その他の診療収益	-	-	-	-	-	-	-	-	-	11,769	12,305	0.6	0.7	4.6	
2. 特別の療養環境収益	-	-	-	-	-	-	-	-	-	24,633	21,398	1.4	1.2	-13.1	
3. 外来診療収益	-	-	-	-	-	-	-	-	-	147,688	160,600	8.1	8.7	8.7	
保険診療収益	-	-	-	-	-	-	-	-	-	142,821	155,537	7.9	8.4	8.9	
公害等診療収益	-	-	-	-	-	-	-	-	-	3,458	3,576	0.2	0.2	3.4	
その他の診療収益	-	-	-	-	-	-	-	-	-	1,408	1,486	0.1	0.1	5.5	
4. その他の医業収益	-	-	-	-	-	-	-	-	-	46,649	41,788	2.6	2.3	-10.4	
II 介護収益	-	-	-	-	-	-	-	-	-	66,586	61,705	3.7	3.3	-7.3	
III 医業・介護費用	-	-	-	-	-	-	-	-	-	1,685,783	1,721,198	93.0	92.9	2.1	
1. 給与費	-	-	-	-	-	-	-	-	-	1,156,744	1,169,081	63.8	63.1	1.1	
2. 医薬品費	-	-	-	-	-	-	-	-	-	49,478	58,637	2.7	3.2	18.5	
3. 給食用材料費	-	-	-	-	-	-	-	-	-	21,580	22,968	1.2	1.2	6.4	
4. 診療材料費・医療消耗器具備品費	-	-	-	-	-	-	-	-	-	64,914	69,602	3.6	3.8	7.2	
5. 委託費	-	-	-	-	-	-	-	-	-	112,539	109,245	6.2	5.9	-2.9	
(再掲)給食委託費	-	-	-	-	-	-	-	-	-	38,560	39,118	2.1	2.1	1.4	
(再掲)人材委託費	-	-	-	-	-	-	-	-	-	6,099	7,944	0.3	0.4	30.3	
(再掲)紹介手数料	-	-	-	-	-	-	-	-	-	3,083	3,025	0.2	0.2	-1.9	
6. 減価償却費	-	-	-	-	-	-	-	-	-	75,643	75,739	4.2	4.1	0.1	
(再掲)建物減価償却費	-	-	-	-	-	-	-	-	-	42,987	43,029	2.4	2.3	0.1	
(再掲)医療機器減価償却費	-	-	-	-	-	-	-	-	-	10,512	10,224	0.6	0.6	-2.7	
7. 設備関係費	-	-	-	-	-	-	-	-	-	79,857	77,332	4.4	4.2	-3.2	
(再掲)設備機器賃借料	-	-	-	-	-	-	-	-	-	13,641	14,037	0.8	0.8	2.9	
(再掲)医療機器賃借料	-	-	-	-	-	-	-	-	-	8,072	7,801	0.4	0.4	-3.4	
8. 経費	-	-	-	-	-	-	-	-	-	86,336	95,918	4.8	5.2	11.1	
(再掲)水道光熱費	-	-	-	-	-	-	-	-	-	32,693	42,032	1.8	2.3	28.6	
9. その他の医業費用	-	-	-	-	-	-	-	-	-	38,693	42,676	2.1	2.3	10.3	
IV 損益差額（I＋II－III）	-	-	-	-	-	-	-	-	-	127,604	131,794	7.0	7.1	-	
(参考)「新型コロナウイルス感染症関連の補助金 (従業員向け慰労金を除く)」を含めた 損益差額(IV＋V)	-	-	-	-	-	-	-	-	-	172,913	179,059	9.5	9.7	-	
V その他の医業・介護関連収益	-	-	-	-	-	-	-	-	-	166,566	94,448	9.2	5.1	-43.3	
V' (再掲)新型コロナウイルス感染症関連の補助金 (従業員向け慰労金を除く)	-	-	-	-	-	-	-	-	-	45,309	47,265	2.5	2.6	4.3	
V'' (再掲)看護職員等処遇改善事業補助金	-	-	-	-	-	-	-	-	-	69	270	0.0	0.0	291.3	
VI その他の医業・介護関連費用	-	-	-	-	-	-	-	-	-	32,425	93,999	1.8	5.1	189.9	
VII 総損益差額(IV＋V－VI)	-	-	-	-	-	-	-	-	-	261,745	132,243	14.4	7.1	-	
(参考)「新型コロナウイルス感染症関連の補助金 (従業員向け慰労金を除く)」を除いた 総損益差額(VII－V)	-	-	-	-	-	-	-	-	-	216,436	84,978	11.9	4.6	-	
VIII 税金	-	-	-	-	-	-	-	-	-	10,177	10,107	0.6	0.5	-0.7	
IX 税引後の総損益差額(VII－VIII)	-	-	-	-	-	-	-	-	-	251,569	122,136	13.9	6.6	-	
施設数	0	-	-	-	0	-	-	-	28	-	-	-	-	-	
平均病床数	-	-	-	-	-	-	-	-	148	149	-	-	-	-	

## 療養病床60%以上の一般病院（集計2）

(1施設当たり損益)

	法人・その他					個人					全体				
	法人・その他全体														
	金額		構成比率		金額の 伸び率	金額		構成比率		金額の 伸び率	金額		構成比率		金額の 伸び率
	前々年(度)	前年(度)	前々年(度)	前年(度)		前々年(度)	前年(度)	前々年(度)	前年(度)		前々年(度)	前年(度)	前々年(度)	前年(度)	
千円	千円	%	%	%	千円	千円	%	%	%	千円	千円	%	%	%	
I 医業収益	1,170,214	<b>1,179,298</b>	92.9	<b>93.1</b>	0.8	*	*	*	*	—	1,166,287	<b>1,175,253</b>	93.0	<b>93.2</b>	0.8
1. 入院診療収益	983,621	<b>987,313</b>	78.1	<b>78.0</b>	0.4	*	*	*	*	—	979,950	<b>983,408</b>	78.1	<b>78.0</b>	0.4
保険診療収益	965,118	<b>969,678</b>	76.6	<b>76.6</b>	0.5	*	*	*	*	—	961,584	<b>965,895</b>	76.6	<b>76.6</b>	0.4
公害等診療収益	6,446	<b>6,161</b>	0.5	<b>0.5</b>	-4.4	*	*	*	*	—	6,390	<b>6,108</b>	0.5	<b>0.5</b>	-4.4
その他の診療収益	12,057	<b>11,474</b>	1.0	<b>0.9</b>	-4.8	*	*	*	*	—	11,976	<b>11,405</b>	1.0	<b>0.9</b>	-4.8
2. 特別の療養環境収益	7,058	<b>6,346</b>	0.6	<b>0.5</b>	-10.1	*	*	*	*	—	6,997	<b>6,291</b>	0.6	<b>0.5</b>	-10.1
3. 外来診療収益	139,543	<b>145,582</b>	11.1	<b>11.5</b>	4.3	*	*	*	*	—	139,562	<b>145,701</b>	11.1	<b>11.6</b>	4.4
保険診療収益	133,388	<b>139,912</b>	10.6	<b>11.1</b>	4.9	*	*	*	*	—	133,438	<b>140,065</b>	10.6	<b>11.1</b>	5.0
公害等診療収益	1,568	<b>1,614</b>	0.1	<b>0.1</b>	2.9	*	*	*	*	—	1,577	<b>1,615</b>	0.1	<b>0.1</b>	2.4
その他の診療収益	4,587	<b>4,056</b>	0.4	<b>0.3</b>	-11.6	*	*	*	*	—	4,548	<b>4,021</b>	0.4	<b>0.3</b>	-11.6
4. その他の医業収益	39,991	<b>40,057</b>	3.2	<b>3.2</b>	0.2	*	*	*	*	—	39,777	<b>39,853</b>	3.2	<b>3.2</b>	0.2
II 介護収益	89,117	<b>86,757</b>	7.1	<b>6.9</b>	-2.6	*	*	*	*	—	88,360	<b>86,014</b>	7.0	<b>6.8</b>	-2.7
III 医業・介護費用	1,227,051	<b>1,241,935</b>	97.4	<b>98.1</b>	1.2	*	*	*	*	—	1,222,115	<b>1,236,980</b>	97.4	<b>98.1</b>	1.2
1. 給与費	801,065	<b>803,993</b>	63.6	<b>63.5</b>	0.4	*	*	*	*	—	797,749	<b>800,751</b>	63.6	<b>63.5</b>	0.4
2. 医薬品費	52,548	<b>55,599</b>	4.2	<b>4.4</b>	5.8	*	*	*	*	—	52,609	<b>55,600</b>	4.2	<b>4.4</b>	5.7
3. 給食用材料費	18,547	<b>18,927</b>	1.5	<b>1.5</b>	2.0	*	*	*	*	—	18,387	<b>18,763</b>	1.5	<b>1.5</b>	2.0
4. 診療材料費・医療消耗器具備品費	44,175	<b>46,196</b>	3.5	<b>3.6</b>	4.6	*	*	*	*	—	44,112	<b>46,123</b>	3.5	<b>3.7</b>	4.6
5. 委託費	77,120	<b>76,887</b>	6.1	<b>6.1</b>	-0.3	*	*	*	*	—	76,934	<b>76,686</b>	6.1	<b>6.1</b>	-0.3
(再掲)給食委託費	27,286	<b>26,656</b>	2.2	<b>2.1</b>	-2.3	*	*	*	*	—	27,235	<b>26,607</b>	2.2	<b>2.1</b>	-2.3
(再掲)人材委託費	8,806	<b>9,360</b>	0.7	<b>0.7</b>	6.3	*	*	*	*	—	8,828	<b>9,349</b>	0.7	<b>0.7</b>	5.9
(再掲)紹介手数料	2,227	<b>2,524</b>	0.2	<b>0.2</b>	13.3	*	*	*	*	—	2,208	<b>2,502</b>	0.2	<b>0.2</b>	13.3
6. 減価償却費	53,476	<b>53,831</b>	4.2	<b>4.3</b>	0.7	*	*	*	*	—	53,164	<b>53,539</b>	4.2	<b>4.2</b>	0.7
(再掲)建物減価償却費	20,883	<b>21,773</b>	1.7	<b>1.7</b>	4.3	*	*	*	*	—	20,754	<b>21,636</b>	1.7	<b>1.7</b>	4.2
(再掲)医療機器減価償却費	7,837	<b>8,100</b>	0.6	<b>0.6</b>	3.4	*	*	*	*	—	7,774	<b>8,054</b>	0.6	<b>0.6</b>	3.6
7. 設備関係費	61,312	<b>58,930</b>	4.9	<b>4.7</b>	-3.9	*	*	*	*	—	61,032	<b>58,661</b>	4.9	<b>4.7</b>	-3.9
(再掲)設備機器賃借料	13,329	<b>12,821</b>	1.1	<b>1.0</b>	-3.8	*	*	*	*	—	13,268	<b>12,762</b>	1.1	<b>1.0</b>	-3.8
(再掲)医療機器賃借料	6,750	<b>6,160</b>	0.5	<b>0.5</b>	-8.7	*	*	*	*	—	6,745	<b>6,156</b>	0.5	<b>0.5</b>	-8.7
8. 経費	90,825	<b>99,645</b>	7.2	<b>7.9</b>	9.7	*	*	*	*	—	90,318	<b>99,108</b>	7.2	<b>7.9</b>	9.7
(再掲)水道光熱費	24,620	<b>30,425</b>	2.0	<b>2.4</b>	23.6	*	*	*	*	—	24,514	<b>30,305</b>	2.0	<b>2.4</b>	23.6
9. その他の医業費用	27,984	<b>27,927</b>	2.2	<b>2.2</b>	-0.2	*	*	*	*	—	27,810	<b>27,749</b>	2.2	<b>2.2</b>	-0.2
IV 損益差額(I+II-III)	32,280	<b>24,121</b>	2.6	<b>1.9</b>	—	*	*	*	*	—	32,531	<b>24,287</b>	2.6	<b>1.9</b>	—
(参考)「新型コロナウイルス感染症関連の補助金 (従業員向け慰労金を除く)」を含めた 損益差額(IV+V)	48,928	<b>43,176</b>	3.9	<b>3.4</b>	—	*	*	*	*	—	49,070	<b>43,178</b>	3.9	<b>3.4</b>	—
V その他の医業・介護関連収益	70,423	<b>69,191</b>	5.6	<b>5.5</b>	-1.7	*	*	*	*	—	69,993	<b>68,714</b>	5.6	<b>5.4</b>	-1.8
V' (再掲)新型コロナウイルス感染症関連の補助金 (従業員向け慰労金を除く)	16,648	<b>19,055</b>	1.3	<b>1.5</b>	14.5	*	*	*	*	—	16,539	<b>18,892</b>	1.3	<b>1.5</b>	14.2
V'' (再掲)看護職員等処遇改善事業補助金	56	<b>196</b>	0.0	<b>0.0</b>	250.0	*	*	*	*	—	55	<b>194</b>	0.0	<b>0.0</b>	252.7
VI その他の医業・介護関連費用	28,109	<b>28,081</b>	2.2	<b>2.2</b>	-0.1	*	*	*	*	—	27,919	<b>27,887</b>	2.2	<b>2.2</b>	-0.1
VII 総損益差額(IV+V-VI)	74,593	<b>65,231</b>	5.9	<b>5.2</b>	—	*	*	*	*	—	74,606	<b>65,114</b>	5.9	<b>5.2</b>	—
(参考)「新型コロナウイルス感染症関連の補助金 (従業員向け慰労金を除く)」を除いた 総損益差額(VII-V)	57,945	<b>46,176</b>	4.6	<b>3.6</b>	—	*	*	*	*	—	58,067	<b>46,222</b>	4.6	<b>3.7</b>	—
VIII 税金	14,366	<b>12,400</b>	1.1	<b>1.0</b>	-13.7	—	—	—	—	—	—	—	—	—	—
IX 税引後の総損益差額(VII-VIII)	60,227	<b>52,831</b>	4.8	<b>4.2</b>	—	—	—	—	—	—	—	—	—	—	
施設数	230		—	—	—	*					232		—	—	—
平均病床数	120	119	—	—	—	*					119	118	—	—	—

(注) 1. 個人立の病院の総損益差額からは、開設者の報酬となる部分以外に、建物、設備について現存物の価値以上の改善を行うための内部資金に充てられることが考えられる。

2. 「全体」とは、個人、医療法人のほか、市町村立などを含めて単純集計したものである。

個人立の病院の「損益差額」とそれ以外の病院の「損益差額」では性質に異なる部分もあるものの、便宜上、これらを足し合わせて機械的に算出したものであることに留意。

## 療養病床60%以上の一般病院（集計2）

（1施設当たり損益）

	（参考）国公立を除く					（参考）国公立				
	金額		構成比率		金額の 伸び率	金額		構成比率		金額の 伸び率
	前々年(度)	前年(度)	前々年(度)	前年(度)		前々年(度)	前年(度)	前々年(度)	前年(度)	
千円	千円	%	%	%	千円	千円	%	%	%	
I 医業収益	1,193,313	<b>1,204,933</b>	92.9	<b>93.1</b>	1.0	623,304	<b>578,956</b>	97.1	<b>97.1</b>	-7.1
1. 入院診療収益	1,008,152	<b>1,013,160</b>	78.4	<b>78.3</b>	0.5	413,344	<b>385,661</b>	64.4	<b>64.7</b>	-6.7
保険診療収益	988,961	<b>994,895</b>	77.0	<b>76.9</b>	0.6	411,561	<b>383,266</b>	64.1	<b>64.3</b>	-6.9
公害等診療収益	6,630	<b>6,302</b>	0.5	<b>0.5</b>	-4.9	1,573	<b>2,200</b>	0.2	<b>0.4</b>	39.9
その他の診療収益	12,562	<b>11,963</b>	1.0	<b>0.9</b>	-4.8	210	<b>195</b>	0.0	<b>0.0</b>	-7.1
2. 特別の療養環境収益	7,302	<b>6,574</b>	0.6	<b>0.5</b>	-10.0	877	<b>614</b>	0.1	<b>0.1</b>	-30.0
3. 外来診療収益	138,453	<b>145,302</b>	10.8	<b>11.2</b>	4.9	161,851	<b>153,718</b>	25.2	<b>25.8</b>	-5.0
保険診療収益	132,031	<b>139,391</b>	10.3	<b>10.8</b>	5.6	161,706	<b>153,618</b>	25.2	<b>25.8</b>	-5.0
公害等診療収益	1,650	<b>1,692</b>	0.1	<b>0.1</b>	2.5	101	<b>75</b>	0.0	<b>0.0</b>	-25.7
その他の診療収益	4,772	<b>4,220</b>	0.4	<b>0.3</b>	-11.6	43	<b>26</b>	0.0	<b>0.0</b>	-39.5
4. その他の医業収益	39,406	<b>39,897</b>	3.1	<b>3.1</b>	1.2	47,233	<b>38,962</b>	7.4	<b>6.5</b>	-17.5
II 介護収益	91,815	<b>89,422</b>	7.1	<b>6.9</b>	-2.6	18,945	<b>17,553</b>	2.9	<b>2.9</b>	-7.3
III 医業・介護費用	1,239,303	<b>1,255,474</b>	96.4	<b>97.0</b>	1.3	876,803	<b>865,412</b>	136.5	<b>145.1</b>	-1.3
1. 給与費	809,931	<b>813,470</b>	63.0	<b>62.8</b>	0.4	552,999	<b>545,216</b>	86.1	<b>91.4</b>	-1.4
2. 医薬品費	52,071	<b>55,528</b>	4.1	<b>4.3</b>	6.6	63,419	<b>57,053</b>	9.9	<b>9.6</b>	-10.0
3. 給食用材料費	19,082	<b>19,495</b>	1.5	<b>1.5</b>	2.2	4,424	<b>4,061</b>	0.7	<b>0.7</b>	-8.2
4. 診療材料費・医療消耗器具備品費	44,962	<b>47,057</b>	3.5	<b>3.6</b>	4.7	27,033	<b>27,364</b>	4.2	<b>4.6</b>	1.2
5. 委託費	76,270	<b>75,998</b>	5.9	<b>5.9</b>	-0.4	90,290	<b>90,507</b>	14.1	<b>15.2</b>	0.2
(再掲)給食委託費	27,285	<b>26,847</b>	2.1	<b>2.1</b>	-1.6	26,248	<b>21,784</b>	4.1	<b>3.7</b>	-17.0
(再掲)人材委託費	8,876	<b>9,399</b>	0.7	<b>0.7</b>	5.9	7,855	<b>8,334</b>	1.2	<b>1.4</b>	6.1
(再掲)紹介手数料	2,315	<b>2,621</b>	0.2	<b>0.2</b>	13.2	64	<b>100</b>	0.0	<b>0.0</b>	56.3
6. 減価償却費	53,169	<b>53,517</b>	4.1	<b>4.1</b>	0.7	53,061	<b>53,971</b>	8.3	<b>9.0</b>	1.7
(再掲)建物減価償却費	20,127	<b>21,051</b>	1.6	<b>1.6</b>	4.6	33,339	<b>33,390</b>	5.2	<b>5.6</b>	0.2
(再掲)医療機器減価償却費	7,494	<b>7,740</b>	0.6	<b>0.6</b>	3.3	13,398	<b>14,375</b>	2.1	<b>2.4</b>	7.3
7. 設備関係費	63,264	<b>60,710</b>	4.9	<b>4.7</b>	-4.0	16,188	<b>17,495</b>	2.5	<b>2.9</b>	8.1
(再掲)設備機器賃借料	13,702	<b>13,177</b>	1.1	<b>1.0</b>	-3.8	4,556	<b>4,407</b>	0.7	<b>0.7</b>	-3.3
(再掲)医療機器賃借料	6,984	<b>6,370</b>	0.5	<b>0.5</b>	-8.8	1,928	<b>1,875</b>	0.3	<b>0.3</b>	-2.7
8. 経費	92,141	<b>101,353</b>	7.2	<b>7.8</b>	10.0	53,699	<b>54,000</b>	8.4	<b>9.1</b>	0.6
(再掲)水道光熱費	24,562	<b>30,406</b>	1.9	<b>2.3</b>	23.8	23,557	<b>28,258</b>	3.7	<b>4.7</b>	20.0
9. その他の医業費用	28,413	<b>28,346</b>	2.2	<b>2.2</b>	-0.2	15,691	<b>15,745</b>	2.4	<b>2.6</b>	0.3
IV 損益差額（I＋II－III）	45,825	<b>38,880</b>	3.6	<b>3.0</b>	—	-234,554	<b>-268,904</b>	-36.5	<b>-45.1</b>	—
(参考)「新型コロナウイルス感染症関連の補助金 (従業員向け慰労金を除く)」を含めた 損益差額(IV＋V)	63,066	<b>58,067</b>	4.9	<b>4.5</b>	—	-232,124	<b>-255,940</b>	-36.1	<b>-42.9</b>	—
V その他の医業・介護関連収益	61,283	<b>60,068</b>	4.8	<b>4.6</b>	-2.0	244,983	<b>242,416</b>	38.1	<b>40.6</b>	-1.0
V' (再掲)新型コロナウイルス感染症関連の補助金 (従業員向け慰労金を除く)	17,241	<b>19,187</b>	1.3	<b>1.5</b>	11.3	2,430	<b>12,964</b>	0.4	<b>2.2</b>	433.5
V'' (再掲)看護職員等処遇改善事業補助金	58	<b>192</b>	0.0	<b>0.0</b>	231.0	0	<b>230</b>	0.0	<b>0.0</b>	—
VI その他の医業・介護関連費用	27,594	<b>27,753</b>	2.1	<b>2.1</b>	0.6	34,430	<b>30,592</b>	5.4	<b>5.1</b>	-11.1
VII 総損益差額(IV＋V－VI)	79,514	<b>71,196</b>	6.2	<b>5.5</b>	—	-24,001	<b>-57,080</b>	-3.7	<b>-9.6</b>	—
(参考)「新型コロナウイルス感染症関連の補助金 (従業員向け慰労金を除く)」を除いた 総損益差額(VII－V)	62,273	<b>52,009</b>	4.8	<b>4.0</b>	—	-26,432	<b>-70,043</b>	-4.1	<b>-11.7</b>	—
VIII 税金	—	—	—	—	—	0	<b>0</b>	0.0	<b>0.0</b>	—
IX 税引後の総損益差額(VII－VIII)	—	—	—	—	—	-24,001	<b>-57,080</b>	-3.7	<b>-9.6</b>	—
施設数	221	—	—	—	—	11	—	—	—	—
平均病床数	121	121	—	—	—	73	73	—	—	—

(7) 療養病床を有しない病院の損益状況

療養病床を有しない一般病院 (集計1)

(1施設当たり損益)

	法人・その他														
	医療法人					国立					公立				
	金額		構成比率		金額の伸び率	金額		構成比率		金額の伸び率	金額		構成比率		金額の伸び率
	前々年(度)	前年(度)	前々年(度)	前年(度)		前々年(度)	前年(度)	前々年(度)	前年(度)		前々年(度)	前年(度)	前々年(度)	前年(度)	
千円	千円	%	%	千円	千円	%	%	千円	千円	%	%	千円	千円	%	%
I 医業収益	2,315,133	<b>2,356,048</b>	99.8	<b>99.8</b>	1.8	4,857,148	<b>4,985,192</b>	99.9	<b>99.9</b>	2.6	5,037,931	<b>5,192,883</b>	99.9	<b>99.9</b>	3.1
1. 入院診療収益	1,445,833	<b>1,467,425</b>	62.3	<b>62.2</b>	1.5	3,163,966	<b>3,286,360</b>	65.1	<b>65.9</b>	3.9	3,220,759	<b>3,333,648</b>	63.9	<b>64.2</b>	3.5
保険診療収益	1,375,993	<b>1,401,723</b>	59.3	<b>59.4</b>	1.9	3,105,568	<b>3,228,620</b>	63.9	<b>64.7</b>	4.0	3,166,062	<b>3,281,815</b>	62.8	<b>63.2</b>	3.7
公害等診療収益	11,784	<b>10,347</b>	0.5	<b>0.4</b>	-12.2	19,547	<b>20,248</b>	0.4	<b>0.4</b>	3.6	25,189	<b>24,179</b>	0.5	<b>0.5</b>	-4.0
その他の診療収益	58,057	<b>55,356</b>	2.5	<b>2.3</b>	-4.7	38,851	<b>37,492</b>	0.8	<b>0.8</b>	-3.5	29,508	<b>27,654</b>	0.6	<b>0.5</b>	-6.3
2. 特別の療養環境収益	15,826	<b>14,491</b>	0.7	<b>0.6</b>	-8.4	62,596	<b>62,836</b>	1.3	<b>1.3</b>	0.4	29,867	<b>29,740</b>	0.6	<b>0.6</b>	-0.4
3. 外来診療収益	736,624	<b>762,196</b>	31.8	<b>32.3</b>	3.5	1,423,673	<b>1,442,770</b>	29.3	<b>28.9</b>	1.3	1,576,493	<b>1,641,910</b>	31.3	<b>31.6</b>	4.1
保険診療収益	692,569	<b>722,485</b>	29.9	<b>30.6</b>	4.3	1,372,968	<b>1,393,985</b>	28.2	<b>27.9</b>	1.5	1,548,024	<b>1,613,325</b>	30.7	<b>31.0</b>	4.2
公害等診療収益	6,659	<b>6,655</b>	0.3	<b>0.3</b>	-0.1	13,283	<b>13,598</b>	0.3	<b>0.3</b>	2.4	8,763	<b>9,095</b>	0.2	<b>0.2</b>	3.8
その他の診療収益	37,395	<b>33,056</b>	1.6	<b>1.4</b>	-11.6	37,421	<b>35,187</b>	0.8	<b>0.7</b>	-6.0	19,705	<b>19,490</b>	0.4	<b>0.4</b>	-1.1
4. その他の医業収益	116,850	<b>111,936</b>	5.0	<b>4.7</b>	-4.2	206,914	<b>193,225</b>	4.3	<b>3.9</b>	-6.6	210,812	<b>187,585</b>	4.2	<b>3.6</b>	-11.0
II 介護収益	4,805	<b>4,526</b>	0.2	<b>0.2</b>	-5.8	3,190	<b>3,500</b>	0.1	<b>0.1</b>	9.7	3,059	<b>3,195</b>	0.1	<b>0.1</b>	4.4
III 医業・介護費用	2,343,770	<b>2,414,660</b>	101.0	<b>102.3</b>	3.0	5,249,821	<b>5,421,575</b>	108.0	<b>108.7</b>	3.3	5,973,356	<b>6,170,738</b>	118.5	<b>118.8</b>	3.3
1. 給与費	1,263,798	<b>1,285,094</b>	54.5	<b>54.4</b>	1.7	2,700,661	<b>2,735,585</b>	55.6	<b>54.8</b>	1.3	3,142,837	<b>3,179,056</b>	62.3	<b>61.2</b>	1.2
2. 医薬品費	257,974	<b>271,555</b>	11.1	<b>11.5</b>	5.3	759,722	<b>817,724</b>	15.6	<b>16.4</b>	7.6	751,178	<b>804,509</b>	14.9	<b>15.5</b>	7.1
3. 給食用材料費	17,734	<b>18,044</b>	0.8	<b>0.8</b>	1.7	45,646	<b>46,943</b>	0.9	<b>0.9</b>	2.8	19,308	<b>19,098</b>	0.4	<b>0.4</b>	-1.1
4. 診療材料費・医療消耗器具備品費	223,270	<b>232,784</b>	9.6	<b>9.9</b>	4.3	435,924	<b>437,834</b>	9.0	<b>8.8</b>	0.4	542,629	<b>561,149</b>	10.8	<b>10.8</b>	3.4
5. 委託費	151,747	<b>157,890</b>	6.5	<b>6.7</b>	4.0	424,771	<b>432,379</b>	8.7	<b>8.7</b>	1.8	523,379	<b>533,724</b>	10.4	<b>10.3</b>	2.0
(再掲)給食委託費	28,511	<b>30,167</b>	1.2	<b>1.3</b>	5.8	68,867	<b>64,907</b>	1.4	<b>1.3</b>	-5.8	67,697	<b>68,522</b>	1.3	<b>1.3</b>	1.2
(再掲)人材委託費	25,521	<b>28,078</b>	1.1	<b>1.2</b>	10.0	67,055	<b>75,098</b>	1.4	<b>1.5</b>	12.0	90,749	<b>95,571</b>	1.8	<b>1.8</b>	5.3
(再掲)紹介手数料	4,550	<b>5,083</b>	0.2	<b>0.2</b>	11.7	7	<b>109</b>	0.0	<b>0.0</b>	1,457.1	737	<b>1,312</b>	0.0	<b>0.0</b>	78.0
6. 減価償却費	91,882	<b>93,497</b>	4.0	<b>4.0</b>	1.8	280,617	<b>295,214</b>	5.8	<b>5.9</b>	5.2	402,785	<b>422,096</b>	8.0	<b>8.1</b>	4.8
(再掲)建物減価償却費	23,844	<b>24,916</b>	1.0	<b>1.1</b>	4.5	97,658	<b>112,147</b>	2.0	<b>2.2</b>	14.8	159,221	<b>163,296</b>	3.2	<b>3.1</b>	2.6
(再掲)医療機器減価償却費	28,351	<b>30,491</b>	1.2	<b>1.3</b>	7.5	94,965	<b>96,331</b>	2.0	<b>1.9</b>	1.4	167,195	<b>181,836</b>	3.3	<b>3.5</b>	8.8
7. 設備関係費	124,868	<b>125,449</b>	5.4	<b>5.3</b>	0.5	247,043	<b>251,897</b>	5.1	<b>5.0</b>	2.0	170,135	<b>178,118</b>	3.4	<b>3.4</b>	4.7
(再掲)設備機器賃借料	27,443	<b>27,907</b>	1.2	<b>1.2</b>	1.7	88,246	<b>84,001</b>	1.8	<b>1.7</b>	-4.8	57,179	<b>56,339</b>	1.1	<b>1.1</b>	-1.5
(再掲)医療機器賃借料	17,603	<b>18,075</b>	0.8	<b>0.8</b>	2.7	52,890	<b>52,966</b>	1.1	<b>1.1</b>	0.1	36,234	<b>38,461</b>	0.7	<b>0.7</b>	6.1
8. 経費	137,354	<b>152,360</b>	5.9	<b>6.5</b>	10.9	333,439	<b>378,647</b>	6.9	<b>7.6</b>	13.6	282,226	<b>328,887</b>	5.6	<b>6.3</b>	16.5
(再掲)水道光熱費	34,971	<b>45,800</b>	1.5	<b>1.9</b>	31.0	111,459	<b>159,831</b>	2.3	<b>3.2</b>	43.4	96,384	<b>134,400</b>	1.9	<b>2.6</b>	39.4
9. その他の医業費用	75,143	<b>77,987</b>	3.2	<b>3.3</b>	3.8	21,997	<b>25,352</b>	0.5	<b>0.5</b>	15.3	138,878	<b>144,102</b>	2.8	<b>2.8</b>	3.8
IV 損益差額(I+II-III)	-23,832	<b>-54,086</b>	-1.0	<b>-2.3</b>	-	-389,482	<b>-432,883</b>	-8.0	<b>-8.7</b>	-	-932,366	<b>-974,660</b>	-18.5	<b>-18.8</b>	-
(参考)「新型コロナウイルス感染症関連の補助金(従業員向け慰労金を除く)」を含めた損益差額(IV+V)	86,234	<b>60,562</b>	3.7	<b>2.6</b>	-	493,794	<b>194,853</b>	10.2	<b>3.9</b>	-	-129,299	<b>-309,741</b>	-2.6	<b>-6.0</b>	-
V その他の医業・介護関連収益	174,120	<b>183,594</b>	7.5	<b>7.8</b>	5.4	1,055,199	<b>795,610</b>	21.7	<b>15.9</b>	-24.6	1,584,452	<b>1,494,564</b>	31.4	<b>28.8</b>	-5.7
V' (再掲)新型コロナウイルス感染症関連の補助金(従業員向け慰労金を除く)	110,065	<b>114,649</b>	4.7	<b>4.9</b>	4.2	883,276	<b>627,736</b>	18.2	<b>12.6</b>	-28.9	803,067	<b>664,919</b>	15.9	<b>12.8</b>	-17.2
V'' (再掲)看護職員等処遇改善事業補助金	593	<b>1,797</b>	0.0	<b>0.1</b>	203.0	1,949	<b>6,799</b>	0.0	<b>0.1</b>	248.8	823	<b>5,831</b>	0.0	<b>0.1</b>	608.5
VI その他の医業・介護関連費用	34,997	<b>37,530</b>	1.5	<b>1.6</b>	7.2	163,662	<b>148,652</b>	3.4	<b>3.0</b>	-9.2	162,819	<b>221,314</b>	3.2	<b>4.3</b>	35.9
VII 総損益差額(IV+V-VI)	115,291	<b>91,977</b>	5.0	<b>3.9</b>	-	502,054	<b>214,076</b>	10.3	<b>4.3</b>	-	489,267	<b>298,590</b>	9.7	<b>5.7</b>	-
(参考)「新型コロナウイルス感染症関連の補助金(従業員向け慰労金を除く)」を除いた総損益差額(VII-V)	5,225	<b>-22,671</b>	0.2	<b>-1.0</b>	-	-381,222	<b>-413,660</b>	-7.8	<b>-8.3</b>	-	-313,800	<b>-366,329</b>	-6.2	<b>-7.1</b>	-
VIII 税金	23,774	<b>22,167</b>	1.0	<b>0.9</b>	-6.8	0	<b>0</b>	0.0	<b>0.0</b>	-	2,191	<b>2,213</b>	0.0	<b>0.0</b>	1.0
IX 税引後の総損益差額(VII-VIII)	91,517	<b>69,810</b>	3.9	<b>3.0</b>	-	502,054	<b>214,076</b>	10.3	<b>4.3</b>	-	487,077	<b>296,378</b>	9.7	<b>5.7</b>	-
施設数	174	-	-	-	-	20	-	-	-	-	88	-	-	-	-
平均病床数	112	112	-	-	-	270	268	-	-	-	221	218	-	-	-

## 療養病床を有しない一般病院（集計1）

（1施設当たり損益）

	法人・その他														
	公 的					社会保険関係法人					その他				
	金 額		構成比率		金額の 伸び率	金 額		構成比率		金額の 伸び率	金 額		構成比率		金額の 伸び率
	前々年(度)	前年(度)	前々年(度)	前年(度)		前々年(度)	前年(度)	前々年(度)	前年(度)		前々年(度)	前年(度)	前々年(度)	前年(度)	
千円	千円	%	%	千円	千円	%	%	千円	千円	%	%	千円	千円	%	%
I 医業収益	9,855,775	10,059,101	99.8	99.8	2.1	8,914,465	9,090,099	100.0	100.0	2.0	5,418,755	5,516,986	99.8	99.8	1.8
1. 入院診療収益	6,419,756	6,582,338	65.0	65.3	2.5	6,075,022	6,250,963	68.1	68.8	2.9	3,653,445	3,744,171	67.3	67.8	2.5
保険診療収益	6,289,104	6,455,707	63.7	64.1	2.6	5,808,229	6,074,295	65.2	66.8	4.6	3,586,606	3,681,552	66.1	66.6	2.6
公害等診療収益	69,546	73,929	0.7	0.7	6.3	38,025	29,448	0.4	0.3	-22.6	24,698	25,035	0.5	0.5	1.4
その他の診療収益	61,106	52,702	0.6	0.5	-13.8	228,767	147,220	2.6	1.6	-35.6	42,142	37,584	0.8	0.7	-10.8
2. 特別の療養環境収益	82,555	78,189	0.8	0.8	-5.3	110,727	118,938	1.2	1.3	7.4	64,847	59,204	1.2	1.1	-8.7
3. 外来診療収益	3,018,180	3,090,187	30.6	30.7	2.4	2,238,972	2,243,287	25.1	24.7	0.2	1,527,883	1,547,529	28.1	28.0	1.3
保険診療収益	2,956,099	3,027,795	29.9	30.0	2.4	2,210,631	2,212,143	24.8	24.3	0.1	1,484,878	1,508,163	27.4	27.3	1.6
公害等診療収益	31,881	33,416	0.3	0.3	4.8	8,274	8,295	0.1	0.1	0.3	13,451	13,363	0.2	0.2	-0.7
その他の診療収益	30,200	28,976	0.3	0.3	-4.1	20,067	22,849	0.2	0.3	13.9	29,554	26,003	0.5	0.5	-12.0
4. その他の医業収益	335,284	308,386	3.4	3.1	-8.0	489,744	476,910	5.5	5.2	-2.6	172,579	166,081	3.2	3.0	-3.8
II 介護収益	18,531	17,934	0.2	0.2	-3.2	0	0	0.0	0.0	-	9,022	9,131	0.2	0.2	1.2
III 医業・介護費用	10,170,222	10,620,818	103.0	105.4	4.4	9,704,296	9,963,595	108.9	109.6	2.7	5,535,311	5,706,753	102.0	103.3	3.1
1. 給与費	5,095,912	5,347,031	51.6	53.1	4.9	4,690,271	4,844,127	52.6	53.3	3.3	2,825,773	2,885,820	52.1	52.2	2.1
2. 医薬品費	1,788,604	1,900,204	18.1	18.9	6.2	1,718,092	1,686,146	19.3	18.5	-1.9	710,746	738,410	13.1	13.4	3.9
3. 給食用材料費	58,693	60,119	0.6	0.6	2.4	56,330	59,016	0.6	0.6	4.8	31,304	31,870	0.6	0.6	1.8
4. 診療材料費・医療消耗器具備品費	997,579	1,006,944	10.1	10.0	0.9	810,271	840,331	9.1	9.2	3.7	676,102	694,068	12.5	12.6	2.7
5. 委託費	623,560	645,042	6.3	6.4	3.4	855,349	852,239	9.6	9.4	-0.4	367,248	373,355	6.8	6.8	1.7
(再掲)給食委託費	65,191	72,366	0.7	0.7	11.0	20,887	20,887	0.2	0.2	0.0	59,366	59,760	1.1	1.1	0.7
(再掲)人材委託費	180,882	184,246	1.8	1.8	1.9	224,627	232,596	2.5	2.6	3.5	44,189	47,833	0.8	0.9	8.2
(再掲)紹介手数料	1,355	1,353	0.0	0.0	-0.1	1,185	6,197	0.0	0.1	423.0	3,888	4,752	0.1	0.1	22.2
6. 減価償却費	643,556	641,100	6.5	6.4	-0.4	627,024	671,335	7.0	7.4	7.1	286,928	295,429	5.3	5.3	3.0
(再掲)建物減価償却費	145,927	146,124	1.5	1.5	0.1	383,290	394,572	4.3	4.3	2.9	82,969	91,575	1.5	1.7	10.4
(再掲)医療機器減価償却費	224,906	227,379	2.3	2.3	1.1	180,451	175,784	2.0	1.9	-2.6	102,326	102,513	1.9	1.9	0.2
7. 設備関係費	365,477	385,637	3.7	3.8	5.5	602,069	605,594	6.8	6.7	0.6	214,342	216,929	3.9	3.9	1.2
(再掲)設備機器賃借料	96,937	95,371	1.0	0.9	-1.6	178,026	183,896	2.0	2.0	3.3	63,226	64,488	1.2	1.2	2.0
(再掲)医療機器賃借料	83,895	83,008	0.8	0.8	-1.1	81,000	84,523	0.9	0.9	4.3	33,691	32,844	0.6	0.6	-2.5
8. 経費	491,002	520,879	5.0	5.2	6.1	331,144	389,408	3.7	4.3	17.6	267,496	308,075	4.9	5.6	15.2
(再掲)水道光熱費	178,893	221,828	1.8	2.2	24.0	143,595	193,639	1.6	2.1	34.9	88,396	119,362	1.6	2.2	35.0
9. その他の医業費用	105,839	113,861	1.1	1.1	7.6	13,746	15,399	0.2	0.2	12.0	155,371	162,796	2.9	2.9	4.8
IV 損益差額（I＋II－III）	-295,916	-543,783	-3.0	-5.4	-	-789,831	-873,496	-8.9	-9.6	-	-107,534	-180,636	-2.0	-3.3	-
(参考)「新型コロナウイルス感染症関連の補助金 (従業員向け慰労金を除く)」を含めた 損益差額(IV＋V)	805,436	430,143	8.2	4.3	-	691,611	305,099	7.8	3.4	-	273,655	156,898	5.0	2.8	-
V その他の医業・介護関連収益	1,510,678	1,380,770	15.3	13.7	-8.6	1,710,756	1,386,963	19.2	15.3	-18.9	598,583	549,507	11.0	9.9	-8.2
V <sup>1</sup> (再掲)新型コロナウイルス感染症関連の補助金 (従業員向け慰労金を除く)	1,101,351	973,926	11.2	9.7	-11.6	1,481,442	1,178,595	16.6	13.0	-20.4	381,189	337,535	7.0	6.1	-11.5
V <sup>2</sup> (再掲)看護職員等処遇改善事業補助金	1,869	12,142	0.0	0.1	549.7	1,110	9,413	0.0	0.1	748.0	2,736	4,704	0.1	0.1	71.9
VI その他の医業・介護関連費用	264,080	230,356	2.7	2.3	-12.8	29,562	36,589	0.3	0.4	23.8	90,604	90,691	1.7	1.6	0.1
VII 総損益差額(IV＋V－VI)	950,683	606,630	9.6	6.0	-	891,362	476,878	10.0	5.2	-	400,445	278,180	7.4	5.0	-
(参考)「新型コロナウイルス感染症関連の補助金 (従業員向け慰労金を除く)」を除いた 総損益差額(VII－V)	-150,668	-367,296	-1.5	-3.6	-	-590,080	-701,717	-6.6	-7.7	-	19,256	-59,355	0.4	-1.1	-
VIII 税金	903	574	0.0	0.0	-36.4	5,144	3,984	0.1	0.0	-22.6	10,601	4,920	0.2	0.1	-53.6
IX 税引後の総損益差額(VII－VIII)	949,781	606,056	9.6	6.0	-	886,218	472,894	9.9	5.2	-	389,844	273,260	7.2	4.9	-
施設数	37	-	-	-	-	3	-	-	-	-	80	-	-	-	-
平均病床数	366	365	-	-	-	352	352	-	-	-	214	214	-	-	-

## 療養病床を有しない一般病院（集計1）

（1施設当たり損益）

	法人・その他					個人					全体				
	法人・その他全体														
	金額		構成比率		金額の 伸び率	金額		構成比率		金額の 伸び率	金額		構成比率		金額の 伸び率
	前々年(度)	前年(度)	前々年(度)	前年(度)		前々年(度)	前年(度)	前々年(度)	前年(度)		前々年(度)	前年(度)	前々年(度)	前年(度)	
千円	千円	%	%	%	千円	千円	%	%	%	千円	千円	%	%	%	
I 医業収益	4,398,561	<b>4,496,134</b>	99.9	<b>99.9</b>	2.2	*	*	*	*	—	4,390,427	<b>4,487,727</b>	99.9	<b>99.9</b>	2.2
1. 入院診療収益	2,851,524	<b>2,926,003</b>	64.7	<b>65.0</b>	2.6	*	*	*	*	—	2,846,522	<b>2,920,875</b>	64.7	<b>65.0</b>	2.6
保険診療収益	2,779,098	<b>2,857,911</b>	63.1	<b>63.5</b>	2.8	*	*	*	*	—	2,774,213	<b>2,852,883</b>	63.1	<b>63.5</b>	2.8
公害等診療収益	23,187	<b>22,785</b>	0.5	<b>0.5</b>	-1.7	*	*	*	*	—	23,129	<b>22,728</b>	0.5	<b>0.5</b>	-1.7
その他の診療収益	49,239	<b>45,307</b>	1.1	<b>1.0</b>	-8.0	*	*	*	*	—	49,180	<b>45,263</b>	1.1	<b>1.0</b>	-8.0
2. 特別の療養環境収益	37,832	<b>35,775</b>	0.9	<b>0.8</b>	-5.4	*	*	*	*	—	37,738	<b>35,686</b>	0.9	<b>0.8</b>	-5.4
3. 外来診療収益	1,333,327	<b>1,370,236</b>	30.3	<b>30.4</b>	2.8	*	*	*	*	—	1,330,575	<b>1,367,392</b>	30.3	<b>30.4</b>	2.8
保険診療収益	1,291,021	<b>1,330,554</b>	29.3	<b>29.6</b>	3.1	*	*	*	*	—	1,288,373	<b>1,327,809</b>	29.3	<b>29.5</b>	3.1
公害等診療収益	11,134	<b>11,345</b>	0.3	<b>0.3</b>	1.9	*	*	*	*	—	11,107	<b>11,316</b>	0.3	<b>0.3</b>	1.9
その他の診療収益	31,172	<b>28,337</b>	0.7	<b>0.6</b>	-9.1	*	*	*	*	—	31,095	<b>28,267</b>	0.7	<b>0.6</b>	-9.1
4. その他の医業収益	175,877	<b>164,120</b>	4.0	<b>3.6</b>	-6.7	*	*	*	*	—	175,592	<b>163,774</b>	4.0	<b>3.6</b>	-6.7
II 介護収益	6,409	<b>6,300</b>	0.1	<b>0.1</b>	-1.7	*	*	*	*	—	6,393	<b>6,285</b>	0.1	<b>0.1</b>	-1.7
III 医業・介護費用	4,693,293	<b>4,853,255</b>	106.5	<b>107.8</b>	3.4	*	*	*	*	—	4,684,557	<b>4,844,163</b>	106.5	<b>107.8</b>	3.4
1. 給与費	2,435,734	<b>2,490,829</b>	55.3	<b>55.3</b>	2.3	*	*	*	*	—	2,431,270	<b>2,486,334</b>	55.3	<b>55.3</b>	2.3
2. 医薬品費	632,781	<b>668,758</b>	14.4	<b>14.9</b>	5.7	*	*	*	*	—	631,665	<b>667,518</b>	14.4	<b>14.9</b>	5.7
3. 給食用材料費	26,226	<b>26,642</b>	0.6	<b>0.6</b>	1.6	*	*	*	*	—	26,202	<b>26,619</b>	0.6	<b>0.6</b>	1.6
4. 診療材料費・医療消耗器具備品費	469,523	<b>482,452</b>	10.7	<b>10.7</b>	2.8	*	*	*	*	—	468,548	<b>481,425</b>	10.7	<b>10.7</b>	2.7
5. 委託費	338,245	<b>346,716</b>	7.7	<b>7.7</b>	2.5	*	*	*	*	—	337,548	<b>346,016</b>	7.7	<b>7.7</b>	2.5
(再掲)給食委託費	48,556	<b>49,995</b>	1.1	<b>1.1</b>	3.0	*	*	*	*	—	48,436	<b>49,871</b>	1.1	<b>1.1</b>	3.0
(再掲)人材委託費	61,366	<b>65,023</b>	1.4	<b>1.4</b>	6.0	*	*	*	*	—	61,225	<b>64,887</b>	1.4	<b>1.4</b>	6.0
(再掲)紹介手数料	3,038	<b>3,609</b>	0.1	<b>0.1</b>	18.8	*	*	*	*	—	3,040	<b>3,621</b>	0.1	<b>0.1</b>	19.1
6. 減価償却費	262,915	<b>270,364</b>	6.0	<b>6.0</b>	2.8	*	*	*	*	—	262,383	<b>269,823</b>	6.0	<b>6.0</b>	2.8
(再掲)建物減価償却費	82,836	<b>86,728</b>	1.9	<b>1.9</b>	4.7	*	*	*	*	—	82,731	<b>86,613</b>	1.9	<b>1.9</b>	4.7
(再掲)医療機器減価償却費	96,006	<b>100,436</b>	2.2	<b>2.2</b>	4.6	*	*	*	*	—	95,779	<b>100,208</b>	2.2	<b>2.2</b>	4.6
7. 設備関係費	184,368	<b>189,005</b>	4.2	<b>4.2</b>	2.5	*	*	*	*	—	184,171	<b>188,732</b>	4.2	<b>4.2</b>	2.5
(再掲)設備機器賃借料	51,618	<b>51,575</b>	1.2	<b>1.1</b>	-0.1	*	*	*	*	—	51,573	<b>51,521</b>	1.2	<b>1.1</b>	-0.1
(再掲)医療機器賃借料	33,213	<b>33,685</b>	0.8	<b>0.7</b>	1.4	*	*	*	*	—	33,201	<b>33,661</b>	0.8	<b>0.7</b>	1.4
8. 経費	238,717	<b>268,937</b>	5.4	<b>6.0</b>	12.7	*	*	*	*	—	238,244	<b>268,407</b>	5.4	<b>6.0</b>	12.7
(再掲)水道光熱費	76,909	<b>102,812</b>	1.7	<b>2.3</b>	33.7	*	*	*	*	—	76,770	<b>102,620</b>	1.7	<b>2.3</b>	33.7
9. その他の医業費用	104,784	<b>109,553</b>	2.4	<b>2.4</b>	4.6	*	*	*	*	—	104,526	<b>109,290</b>	2.4	<b>2.4</b>	4.6
IV 損益差額（I＋II－III）	-288,323	<b>-350,821</b>	-6.5	<b>-7.8</b>	—	*	*	*	*	—	-287,736	<b>-350,151</b>	-6.5	<b>-7.8</b>	—
(参考)「新型コロナウイルス感染症関連の補助金 (従業員向け慰労金を除く)」を含めた 損益差額(IV＋V)	167,340	<b>41,194</b>	3.8	<b>0.9</b>	—	*	*	*	*	—	166,969	<b>41,350</b>	3.8	<b>0.9</b>	—
V その他の医業・介護関連収益	745,638	<b>693,008</b>	16.9	<b>15.4</b>	-7.1	*	*	*	*	—	744,001	<b>691,884</b>	16.9	<b>15.4</b>	-7.0
V' (再掲)新型コロナウイルス感染症関連の補助金 (従業員向け慰労金を除く)	455,662	<b>392,016</b>	10.3	<b>8.7</b>	-14.0	*	*	*	*	—	454,705	<b>391,501</b>	10.3	<b>8.7</b>	-13.9
V'' (再掲)看護職員等処遇改善事業補助金	1,259	<b>4,516</b>	0.0	<b>0.1</b>	258.7	*	*	*	*	—	1,255	<b>4,505</b>	0.0	<b>0.1</b>	259.0
VI その他の医業・介護関連費用	101,490	<b>111,610</b>	2.3	<b>2.5</b>	10.0	*	*	*	*	—	101,288	<b>111,381</b>	2.3	<b>2.5</b>	10.0
VII 総損益差額(IV＋V－VI)	355,826	<b>230,577</b>	8.1	<b>5.1</b>	—	*	*	*	*	—	354,977	<b>230,353</b>	8.1	<b>5.1</b>	—
(参考)「新型コロナウイルス感染症関連の補助金 (従業員向け慰労金を除く)」を除いた 総損益差額(VII－V)	-99,836	<b>-161,439</b>	-2.3	<b>-3.6</b>	—	*	*	*	*	—	-99,728	<b>-161,148</b>	-2.3	<b>-3.6</b>	—
VIII 税金	13,001	<b>11,140</b>	0.3	<b>0.2</b>	-14.3	—	—	—	—	—	—	—	—	—	—
IX 税引後の総損益差額(VII－VIII)	342,825	<b>219,436</b>	7.8	<b>4.9</b>	—	—	—	—	—	—	—	—	—	—	—
施設数	402	—	—	—	—	*	—	—	—	—	403	—	—	—	—
平均病床数	189	188	—	—	—	*	*	—	—	—	189	188	—	—	—

(注) 1. 個人立の病院の総損益差額からは、開設者の報酬となる部分以外に、建物、設備について現存物の価値以上の改善を行うための内部資金に充てられることが考えられる。

2. 「全体」とは、個人、医療法人のほか、市町村立などを含めて単純集計したものである。

個人立の病院の「損益差額」とそれ以外の病院の「損益差額」では性質に異なる部分もあるものの、便宜上、これらを足し合わせて機械的に算出したものであることに留意。



## 療養病床を有しない一般病院（集計1）

（1施設当たり損益）

	（参考）国公立を除く					（参考）国公立				
	金額		構成比率		金額の 伸び率	金額		構成比率		金額の 伸び率
	前々年(度)	前年(度)	前々年(度)	前年(度)		前々年(度)	前年(度)	前々年(度)	前年(度)	
千円	千円	%	%	千円	千円	%	%			
I 医業収益	4,165,631	<b>4,243,649</b>	99.8	<b>99.8</b>	1.9	5,004,453	<b>5,154,422</b>	99.9	<b>99.9</b>	3.0
1. 入院診療収益	2,713,364	<b>2,772,964</b>	65.0	<b>65.2</b>	2.2	3,210,242	<b>3,324,891</b>	64.1	<b>64.5</b>	3.6
保険診療収益	2,634,857	<b>2,699,457</b>	63.1	<b>63.5</b>	2.5	3,154,859	<b>3,271,964</b>	63.0	<b>63.4</b>	3.7
公害等診療収益	22,757	<b>22,464</b>	0.5	<b>0.5</b>	-1.3	24,144	<b>23,451</b>	0.5	<b>0.5</b>	-2.9
その他の診療収益	55,749	<b>51,043</b>	1.3	<b>1.2</b>	-8.4	31,239	<b>29,475</b>	0.6	<b>0.6</b>	-5.6
2. 特別の療養環境収益	38,401	<b>35,619</b>	0.9	<b>0.8</b>	-7.2	35,928	<b>35,869</b>	0.7	<b>0.7</b>	-0.2
3. 外来診療収益	1,250,904	<b>1,280,392</b>	30.0	<b>30.1</b>	2.4	1,548,193	<b>1,605,032</b>	30.9	<b>31.1</b>	3.7
保険診療収益	1,205,183	<b>1,238,152</b>	28.9	<b>29.1</b>	2.7	1,515,607	<b>1,572,706</b>	30.3	<b>30.5</b>	3.8
公害等診療収益	11,658	<b>11,824</b>	0.3	<b>0.3</b>	1.4	9,600	<b>9,929</b>	0.2	<b>0.2</b>	3.4
その他の診療収益	34,063	<b>30,416</b>	0.8	<b>0.7</b>	-10.7	22,986	<b>22,397</b>	0.5	<b>0.4</b>	-2.6
4. その他の医業収益	162,962	<b>154,674</b>	3.9	<b>3.6</b>	-5.1	210,090	<b>188,630</b>	4.2	<b>3.7</b>	-10.2
II 介護収益	7,605	<b>7,395</b>	0.2	<b>0.2</b>	-2.8	3,084	<b>3,252</b>	0.1	<b>0.1</b>	5.4
III 医業・介護費用	4,261,778	<b>4,409,292</b>	102.1	<b>103.7</b>	3.5	5,839,368	<b>6,032,004</b>	116.6	<b>117.0</b>	3.3
1. 給与費	2,200,742	<b>2,262,793</b>	52.7	<b>53.2</b>	2.8	3,060,953	<b>3,096,932</b>	61.1	<b>60.0</b>	1.2
2. 医薬品費	587,332	<b>616,469</b>	14.1	<b>14.5</b>	5.0	752,760	<b>806,956</b>	15.0	<b>15.6</b>	7.2
3. 給食用材料費	26,941	<b>27,485</b>	0.6	<b>0.6</b>	2.0	24,186	<b>24,254</b>	0.5	<b>0.5</b>	0.3
4. 診療材料費・医療消耗器具備品費	448,661	<b>460,598</b>	10.8	<b>10.8</b>	2.7	522,869	<b>538,313</b>	10.4	<b>10.4</b>	3.0
5. 委託費	276,200	<b>284,167</b>	6.6	<b>6.7</b>	2.9	505,118	<b>514,956</b>	10.1	<b>10.0</b>	1.9
(再掲)給食委託費	41,305	<b>43,288</b>	1.0	<b>1.0</b>	4.8	67,914	<b>67,852</b>	1.4	<b>1.3</b>	-0.1
(再掲)人材委託費	52,023	<b>55,041</b>	1.2	<b>1.3</b>	5.8	86,361	<b>91,780</b>	1.7	<b>1.8</b>	6.3
(再掲)紹介手数料	3,933	<b>4,547</b>	0.1	<b>0.1</b>	15.6	602	<b>1,089</b>	0.0	<b>0.0</b>	80.9
6. 減価償却費	219,264	<b>222,678</b>	5.3	<b>5.2</b>	1.6	380,162	<b>398,599</b>	7.6	<b>7.7</b>	4.8
(再掲)建物減価償却費	58,901	<b>62,007</b>	1.4	<b>1.5</b>	5.3	147,820	<b>153,824</b>	3.0	<b>3.0</b>	4.1
(再掲)医療機器減価償却費	74,530	<b>76,121</b>	1.8	<b>1.8</b>	2.1	153,819	<b>166,002</b>	3.1	<b>3.2</b>	7.9
7. 設備関係費	184,096	<b>187,615</b>	4.4	<b>4.4</b>	1.9	184,378	<b>191,781</b>	3.7	<b>3.7</b>	4.0
(再掲)設備機器賃借料	47,414	<b>47,881</b>	1.1	<b>1.1</b>	1.0	62,932	<b>61,461</b>	1.3	<b>1.2</b>	-2.3
(再掲)医療機器賃借料	30,962	<b>30,921</b>	0.7	<b>0.7</b>	-0.1	39,318	<b>41,147</b>	0.8	<b>0.8</b>	4.7
8. 経費	218,669	<b>242,892</b>	5.2	<b>5.7</b>	11.1	291,710	<b>338,102</b>	5.8	<b>6.6</b>	15.9
(再掲)水道光熱費	68,567	<b>89,261</b>	1.6	<b>2.1</b>	30.2	99,176	<b>139,109</b>	2.0	<b>2.7</b>	40.3
9. その他の医業費用	99,874	<b>104,596</b>	2.4	<b>2.5</b>	4.7	117,233	<b>122,111</b>	2.3	<b>2.4</b>	4.2
IV 損益差額（I＋II－III）	-88,542	<b>-158,248</b>	-2.1	<b>-3.7</b>	-	-831,832	<b>-874,331</b>	-16.6	<b>-17.0</b>	-
(参考)「新型コロナウイルス感染症関連の補助金 (従業員向け慰労金を除く)」を含めた 損益差額(IV＋V)	233,189	<b>135,675</b>	5.6	<b>3.2</b>	-	-13,911	<b>-216,297</b>	-0.3	<b>-4.2</b>	-
V その他の医業・介護関連収益	472,192	<b>445,408</b>	11.3	<b>10.5</b>	-5.7	1,486,442	<b>1,365,128</b>	29.7	<b>26.5</b>	-8.2
V' (再掲)新型コロナウイルス感染症関連の補助金 (従業員向け慰労金を除く)	321,731	<b>293,923</b>	7.7	<b>6.9</b>	-8.6	817,921	<b>658,033</b>	16.3	<b>12.8</b>	-19.5
V'' (再掲)看護職員等処遇改善事業補助金	1,337	<b>3,954</b>	0.0	<b>0.1</b>	195.7	1,032	<b>6,010</b>	0.0	<b>0.1</b>	482.4
VI その他の医業・介護関連費用	78,704	<b>76,060</b>	1.9	<b>1.8</b>	-3.4	162,975	<b>207,858</b>	3.3	<b>4.0</b>	27.5
VII 総損益差額(IV＋V－VI)	304,946	<b>211,100</b>	7.3	<b>5.0</b>	-	491,635	<b>282,939</b>	9.8	<b>5.5</b>	-
(参考)「新型コロナウイルス感染症関連の補助金 (従業員向け慰労金を除く)」を除いた 総損益差額(VII－V)	-16,785	<b>-82,822</b>	-0.4	<b>-1.9</b>	-	-326,285	<b>-375,094</b>	-6.5	<b>-7.3</b>	-
VIII 税金	-	-	-	-	-	1,785	<b>1,803</b>	0.0	<b>0.0</b>	1.0
IX 税引後の総損益差額(VII－VIII)	-	-	-	-	-	489,850	<b>281,136</b>	9.8	<b>5.5</b>	-
施設数	295	-	-	-	-	108	-	-	-	-
平均病床数	174	174	-	-	-	230	227	-	-	-

## 療養病床を有しない一般病院（集計2）

（1施設当たり損益）

	法人・その他														
	医療法人					国立					公立				
	金額		構成比率		金額の伸び率	金額		構成比率		金額の伸び率	金額		構成比率		金額の伸び率
	前々年(度)	前年(度)	前々年(度)	前年(度)		前々年(度)	前年(度)	前々年(度)	前年(度)		前々年(度)	前年(度)	前々年(度)	前年(度)	
千円	千円	%	%	千円	千円	%	%	千円	千円	%	%	千円	千円	%	%
I 医業収益	2,152,674	<b>2,187,101</b>	98.4	<b>98.5</b>	1.6	4,788,149	<b>4,904,016</b>	98.6	<b>98.7</b>	2.4	4,718,393	<b>4,862,208</b>	99.8	<b>99.8</b>	3.0
1. 入院診療収益	1,339,719	<b>1,357,767</b>	61.3	<b>61.1</b>	1.3	3,049,698	<b>3,166,473</b>	62.8	<b>63.7</b>	3.8	3,008,704	<b>3,114,407</b>	63.6	<b>63.9</b>	3.5
保険診療収益	1,277,433	<b>1,298,680</b>	58.4	<b>58.5</b>	1.7	2,996,194	<b>3,113,443</b>	61.7	<b>62.7</b>	3.9	2,958,013	<b>3,066,451</b>	62.5	<b>62.9</b>	3.7
公害等診療収益	12,520	<b>11,502</b>	0.6	<b>0.5</b>	-8.1	18,874	<b>19,661</b>	0.4	<b>0.4</b>	4.2	23,168	<b>22,255</b>	0.5	<b>0.5</b>	-3.9
その他の診療収益	49,766	<b>47,585</b>	2.3	<b>2.1</b>	-4.4	34,631	<b>33,369</b>	0.7	<b>0.7</b>	-3.6	27,523	<b>25,700</b>	0.6	<b>0.5</b>	-6.6
2. 特別の療養環境収益	15,545	<b>14,293</b>	0.7	<b>0.6</b>	-8.1	59,049	<b>59,522</b>	1.2	<b>1.2</b>	0.8	27,852	<b>27,795</b>	0.6	<b>0.6</b>	-0.2
3. 外来診療収益	690,367	<b>712,140</b>	31.6	<b>32.1</b>	3.2	1,426,149	<b>1,437,011</b>	29.4	<b>28.9</b>	0.8	1,480,318	<b>1,540,588</b>	31.3	<b>31.6</b>	4.1
保険診療収益	649,800	<b>675,287</b>	29.7	<b>30.4</b>	3.9	1,380,977	<b>1,393,565</b>	28.5	<b>28.0</b>	0.9	1,453,883	<b>1,514,074</b>	30.7	<b>31.1</b>	4.1
公害等診療収益	7,815	<b>7,633</b>	0.4	<b>0.3</b>	-2.3	12,099	<b>12,370</b>	0.2	<b>0.2</b>	2.2	8,132	<b>8,423</b>	0.2	<b>0.2</b>	3.6
その他の診療収益	32,752	<b>29,220</b>	1.5	<b>1.3</b>	-10.8	33,073	<b>31,076</b>	0.7	<b>0.6</b>	-6.0	18,304	<b>18,091</b>	0.4	<b>0.4</b>	-1.2
4. その他の医業収益	107,042	<b>102,901</b>	4.9	<b>4.6</b>	-3.9	253,253	<b>241,010</b>	5.2	<b>4.9</b>	-4.8	201,519	<b>179,418</b>	4.3	<b>3.7</b>	-11.0
II 介護収益	34,374	<b>33,366</b>	1.6	<b>1.5</b>	-2.9	65,862	<b>64,653</b>	1.4	<b>1.3</b>	-1.8	10,942	<b>10,937</b>	0.2	<b>0.2</b>	0.0
III 医業・介護費用	2,200,079	<b>2,264,780</b>	100.6	<b>102.0</b>	2.9	5,261,496	<b>5,448,981</b>	108.4	<b>109.7</b>	3.6	5,613,482	<b>5,797,895</b>	118.7	<b>119.0</b>	3.3
1. 給与費	1,204,089	<b>1,224,118</b>	55.1	<b>55.1</b>	1.7	2,730,837	<b>2,761,309</b>	56.3	<b>55.6</b>	1.1	2,965,859	<b>2,998,737</b>	62.7	<b>61.5</b>	1.1
2. 医薬品費	231,743	<b>243,509</b>	10.6	<b>11.0</b>	5.1	728,518	<b>781,725</b>	15.0	<b>15.7</b>	7.3	696,650	<b>746,252</b>	14.7	<b>15.3</b>	7.1
3. 給食用材料費	17,071	<b>17,356</b>	0.8	<b>0.8</b>	1.7	46,638	<b>47,948</b>	1.0	<b>1.0</b>	2.8	18,258	<b>18,063</b>	0.4	<b>0.4</b>	-1.1
4. 診療材料費・医療消耗器具備品費	199,989	<b>208,375</b>	9.1	<b>9.4</b>	4.2	436,271	<b>429,270</b>	9.0	<b>8.6</b>	-1.6	502,763	<b>519,935</b>	10.6	<b>10.7</b>	3.4
5. 委託費	142,923	<b>147,913</b>	6.5	<b>6.7</b>	3.5	429,267	<b>437,287</b>	8.8	<b>8.8</b>	1.9	490,704	<b>500,765</b>	10.4	<b>10.3</b>	2.1
(再掲)給食委託費	28,643	<b>29,895</b>	1.3	<b>1.3</b>	4.4	67,874	<b>65,712</b>	1.4	<b>1.3</b>	-3.2	64,580	<b>65,290</b>	1.4	<b>1.3</b>	1.1
(再掲)人材委託費	23,989	<b>26,064</b>	1.1	<b>1.2</b>	8.6	62,739	<b>69,624</b>	1.3	<b>1.4</b>	11.0	84,230	<b>88,855</b>	1.8	<b>1.8</b>	5.5
(再掲)紹介手数料	4,731	<b>5,274</b>	0.2	<b>0.2</b>	11.5	6	<b>95</b>	0.0	<b>0.0</b>	1,483.3	696	<b>1,376</b>	0.0	<b>0.0</b>	97.7
6. 減価償却費	86,393	<b>87,640</b>	4.0	<b>3.9</b>	1.4	268,149	<b>297,988</b>	5.5	<b>6.0</b>	11.1	376,480	<b>394,557</b>	8.0	<b>8.1</b>	4.8
(再掲)建物減価償却費	23,285	<b>24,378</b>	1.1	<b>1.1</b>	4.7	95,523	<b>122,178</b>	2.0	<b>2.5</b>	27.9	148,791	<b>152,594</b>	3.1	<b>3.1</b>	2.6
(再掲)医療機器減価償却費	25,443	<b>27,189</b>	1.2	<b>1.2</b>	6.9	89,863	<b>92,167</b>	1.9	<b>1.9</b>	2.6	156,602	<b>170,442</b>	3.3	<b>3.5</b>	8.8
7. 設備関係費	117,788	<b>118,700</b>	5.4	<b>5.3</b>	0.8	257,601	<b>260,017</b>	5.3	<b>5.2</b>	0.9	161,187	<b>168,980</b>	3.4	<b>3.5</b>	4.8
(再掲)設備機器賃借料	26,470	<b>26,868</b>	1.2	<b>1.2</b>	1.5	92,174	<b>92,730</b>	1.9	<b>1.9</b>	0.6	54,279	<b>53,443</b>	1.1	<b>1.1</b>	-1.5
(再掲)医療機器賃借料	16,860	<b>17,249</b>	0.8	<b>0.8</b>	2.3	54,901	<b>54,662</b>	1.1	<b>1.1</b>	-0.4	34,715	<b>36,668</b>	0.7	<b>0.8</b>	5.6
8. 経費	130,462	<b>145,134</b>	6.0	<b>6.5</b>	11.2	338,480	<b>380,060</b>	7.0	<b>7.6</b>	12.3	267,146	<b>311,094</b>	5.6	<b>6.4</b>	16.5
(再掲)水道光熱費	33,274	<b>43,208</b>	1.5	<b>1.9</b>	29.9	111,778	<b>159,457</b>	2.3	<b>3.2</b>	42.7	91,570	<b>127,370</b>	1.9	<b>2.6</b>	39.1
9. その他の医業費用	69,620	<b>72,035</b>	3.2	<b>3.2</b>	3.5	25,735	<b>53,378</b>	0.5	<b>1.1</b>	107.4	134,435	<b>139,511</b>	2.8	<b>2.9</b>	3.8
IV 損益差額（I＋II－III）	-13,031	<b>-44,313</b>	-0.6	<b>-2.0</b>	-	-407,485	<b>-480,312</b>	-8.4	<b>-9.7</b>	-	-884,148	<b>-924,751</b>	-18.7	<b>-19.0</b>	-
(参考)「新型コロナウイルス感染症関連の補助金（従業員向け慰労金を除く）」を含めた損益差額（IV＋V）	83,471	<b>55,481</b>	3.8	<b>2.5</b>	-	518,271	<b>165,021</b>	10.7	<b>3.3</b>	-	-123,794	<b>-290,700</b>	-2.6	<b>-6.0</b>	-
V その他の医業・介護関連収益	156,441	<b>164,342</b>	7.2	<b>7.4</b>	5.1	1,082,733	<b>801,572</b>	22.3	<b>16.1</b>	-26.0	1,501,016	<b>1,416,983</b>	31.7	<b>29.1</b>	-5.6
V' (再掲)新型コロナウイルス感染症関連の補助金（従業員向け慰労金を除く）	96,502	<b>99,795</b>	4.4	<b>4.5</b>	3.4	925,756	<b>645,333</b>	19.1	<b>13.0</b>	-30.3	760,354	<b>634,051</b>	16.1	<b>13.0</b>	-16.6
V'' (再掲)看護職員等処遇改善事業補助金	484	<b>1,613</b>	0.0	<b>0.1</b>	233.3	1,694	<b>6,855</b>	0.0	<b>0.1</b>	304.7	755	<b>5,480</b>	0.0	<b>0.1</b>	625.8
VI その他の医業・介護関連費用	32,449	<b>34,285</b>	1.5	<b>1.5</b>	5.7	143,478	<b>130,776</b>	3.0	<b>2.6</b>	-8.9	149,913	<b>204,929</b>	3.2	<b>4.2</b>	36.7
VII 総損益差額（IV＋V－VI）	110,961	<b>85,743</b>	5.1	<b>3.9</b>	-	531,770	<b>190,485</b>	11.0	<b>3.8</b>	-	466,955	<b>287,303</b>	9.9	<b>5.9</b>	-
(参考)「新型コロナウイルス感染症関連の補助金（従業員向け慰労金を除く）」を除いた総損益差額（VII－V）	14,459	<b>-14,051</b>	0.7	<b>-0.6</b>	-	-393,987	<b>-454,849</b>	-8.1	<b>-9.2</b>	-	-293,399	<b>-346,748</b>	-6.2	<b>-7.1</b>	-
VIII 税金	22,020	<b>20,335</b>	1.0	<b>0.9</b>	-7.7	0	<b>0</b>	0.0	<b>0.0</b>	-	17,571	<b>12,135</b>	0.4	<b>0.2</b>	-30.9
IX 税引後の総損益差額（VII－VIII）	88,942	<b>65,409</b>	4.1	<b>2.9</b>	-	531,770	<b>190,485</b>	11.0	<b>3.8</b>	-	449,384	<b>275,168</b>	9.5	<b>5.6</b>	-
施設数	213	-	-	-	-	23	-	-	-	-	96	-	-	-	-
平均病床数	105	105	-	-	-	263	261	-	-	-	211	207	-	-	-

## 療養病床を有しない一般病院（集計2）

（1施設当たり損益）

	法人・その他														
	公 的					社会保険関係法人					その他				
	金 額		構成比率		金額の 伸び率	金 額		構成比率		金額の 伸び率	金 額		構成比率		金額の 伸び率
	前々年(度)	前年(度)	前々年(度)	前年(度)		前々年(度)	前年(度)	前々年(度)	前年(度)		前々年(度)	前年(度)	前々年(度)	前年(度)	
千円	千円	%	%	千円	千円	%	%	千円	千円	%	%	千円	千円	%	%
I 医業収益	9,218,726	<b>9,404,090</b>	99.7	<b>99.7</b>	2.0	8,914,465	<b>9,090,099</b>	100.0	<b>100.0</b>	2.0	5,066,640	<b>5,164,962</b>	99.7	<b>99.6</b>	1.9
1. 入院診療収益	5,998,523	<b>6,147,090</b>	64.9	<b>65.2</b>	2.5	6,075,022	<b>6,250,963</b>	68.1	<b>68.8</b>	2.9	3,424,546	<b>3,506,288</b>	67.4	<b>67.6</b>	2.4
保険診療収益	5,876,332	<b>6,029,540</b>	63.5	<b>63.9</b>	2.6	5,808,229	<b>6,074,295</b>	65.2	<b>66.8</b>	4.6	3,360,014	<b>3,445,107</b>	66.1	<b>66.5</b>	2.5
公害等診療収益	65,622	<b>68,775</b>	0.7	<b>0.7</b>	4.8	38,025	<b>29,448</b>	0.4	<b>0.3</b>	-22.6	23,046	<b>23,662</b>	0.5	<b>0.5</b>	2.7
その他の診療収益	56,569	<b>48,775</b>	0.6	<b>0.5</b>	-13.8	228,767	<b>147,220</b>	2.6	<b>1.6</b>	-35.6	41,487	<b>37,519</b>	0.8	<b>0.7</b>	-9.6
2. 特別の療養環境収益	76,958	<b>72,851</b>	0.8	<b>0.8</b>	-5.3	110,727	<b>118,938</b>	1.2	<b>1.3</b>	7.4	59,428	<b>54,189</b>	1.2	<b>1.0</b>	-8.8
3. 外来診療収益	2,830,123	<b>2,896,375</b>	30.6	<b>30.7</b>	2.3	2,238,972	<b>2,243,287</b>	25.1	<b>24.7</b>	0.2	1,420,360	<b>1,448,081</b>	27.9	<b>27.9</b>	2.0
保険診療収益	2,771,519	<b>2,837,809</b>	30.0	<b>30.1</b>	2.4	2,210,631	<b>2,212,143</b>	24.8	<b>24.3</b>	0.1	1,379,235	<b>1,411,037</b>	27.1	<b>27.2</b>	2.3
公害等診療収益	29,863	<b>31,214</b>	0.3	<b>0.3</b>	4.5	8,274	<b>8,295</b>	0.1	<b>0.1</b>	0.3	12,292	<b>12,405</b>	0.2	<b>0.2</b>	0.9
その他の診療収益	28,740	<b>27,352</b>	0.3	<b>0.3</b>	-4.8	20,067	<b>22,849</b>	0.2	<b>0.3</b>	13.9	28,834	<b>24,638</b>	0.6	<b>0.5</b>	-14.6
4. その他の医業収益	313,121	<b>287,775</b>	3.4	<b>3.1</b>	-8.1	489,744	<b>476,910</b>	5.5	<b>5.2</b>	-2.6	162,305	<b>156,404</b>	3.2	<b>3.0</b>	-3.6
II 介護収益	28,614	<b>27,334</b>	0.3	<b>0.3</b>	-4.5	0	<b>0</b>	0.0	<b>0.0</b>	-	16,590	<b>18,600</b>	0.3	<b>0.4</b>	12.1
III 医業・介護費用	9,521,420	<b>9,938,096</b>	103.0	<b>105.4</b>	4.4	9,704,296	<b>9,963,595</b>	108.9	<b>109.6</b>	2.7	5,184,243	<b>5,354,974</b>	102.0	<b>103.3</b>	3.3
1. 給与費	4,781,154	<b>5,012,035</b>	51.7	<b>53.1</b>	4.8	4,690,271	<b>4,844,127</b>	52.6	<b>53.3</b>	3.3	2,671,519	<b>2,732,447</b>	52.6	<b>52.7</b>	2.3
2. 医薬品費	1,669,111	<b>1,771,517</b>	18.0	<b>18.8</b>	6.1	1,718,092	<b>1,686,146</b>	19.3	<b>18.5</b>	-1.9	652,626	<b>679,803</b>	12.8	<b>13.1</b>	4.2
3. 給食用材料費	55,620	<b>56,925</b>	0.6	<b>0.6</b>	2.3	56,330	<b>59,016</b>	0.6	<b>0.6</b>	4.8	30,297	<b>31,042</b>	0.6	<b>0.6</b>	2.5
4. 診療材料費・医療消耗器具備品費	925,577	<b>934,106</b>	10.0	<b>9.9</b>	0.9	810,271	<b>840,331</b>	9.1	<b>9.2</b>	3.7	621,252	<b>638,433</b>	12.2	<b>12.3</b>	2.8
5. 委託費	586,268	<b>605,997</b>	6.3	<b>6.4</b>	3.4	855,349	<b>852,239</b>	9.6	<b>9.4</b>	-0.4	343,692	<b>348,927</b>	6.8	<b>6.7</b>	1.5
(再掲)給食委託費	61,973	<b>68,734</b>	0.7	<b>0.7</b>	10.9	20,887	<b>20,887</b>	0.2	<b>0.2</b>	0.0	56,227	<b>56,472</b>	1.1	<b>1.1</b>	0.4
(再掲)人材委託費	170,755	<b>173,545</b>	1.8	<b>1.8</b>	1.6	224,627	<b>232,596</b>	2.5	<b>2.6</b>	3.5	40,614	<b>43,873</b>	0.8	<b>0.8</b>	8.0
(再掲)紹介手数料	1,503	<b>1,277</b>	0.0	<b>0.0</b>	-15.0	1,185	<b>6,197</b>	0.0	<b>0.1</b>	423.0	4,206	<b>4,836</b>	0.1	<b>0.1</b>	15.0
6. 減価償却費	601,615	<b>599,442</b>	6.5	<b>6.4</b>	-0.4	627,024	<b>671,335</b>	7.0	<b>7.4</b>	7.1	268,753	<b>279,888</b>	5.3	<b>5.4</b>	4.1
(再掲)建物減価償却費	136,610	<b>136,754</b>	1.5	<b>1.4</b>	0.1	383,290	<b>394,572</b>	4.3	<b>4.3</b>	2.9	177,572	<b>185,271</b>	1.5	<b>1.6</b>	9.9
(再掲)医療機器減価償却費	209,420	<b>211,782</b>	2.3	<b>2.2</b>	1.1	180,451	<b>175,784</b>	2.0	<b>1.9</b>	-2.6	93,300	<b>93,655</b>	1.8	<b>1.8</b>	0.4
7. 設備関係費	342,133	<b>362,069</b>	3.7	<b>3.8</b>	5.8	602,069	<b>605,594</b>	6.8	<b>6.7</b>	0.6	202,866	<b>205,061</b>	4.0	<b>4.0</b>	1.1
(再掲)設備機器賃借料	90,530	<b>89,019</b>	1.0	<b>0.9</b>	-1.7	178,026	<b>183,896</b>	2.0	<b>2.0</b>	3.3	59,828	<b>61,172</b>	1.2	<b>1.2</b>	2.2
(再掲)医療機器賃借料	78,261	<b>77,381</b>	0.8	<b>0.8</b>	-1.1	81,000	<b>84,523</b>	0.9	<b>0.9</b>	4.3	31,823	<b>31,273</b>	0.6	<b>0.6</b>	-1.7
8. 経費	460,703	<b>489,336</b>	5.0	<b>5.2</b>	6.2	331,144	<b>389,408</b>	3.7	<b>4.3</b>	17.6	251,649	<b>291,185</b>	5.0	<b>5.6</b>	15.7
(再掲)水道光熱費	167,716	<b>208,122</b>	1.8	<b>2.2</b>	24.1	143,595	<b>193,639</b>	1.6	<b>2.1</b>	34.9	83,432	<b>112,790</b>	1.6	<b>2.2</b>	35.2
9. その他の医業費用	99,240	<b>106,669</b>	1.1	<b>1.1</b>	7.5	13,746	<b>15,399</b>	0.2	<b>0.2</b>	12.0	141,590	<b>148,189</b>	2.8	<b>2.9</b>	4.7
IV 損益差額（I＋II－III）	-274,081	<b>-506,672</b>	-3.0	<b>-5.4</b>	-	-789,831	<b>-873,496</b>	-8.9	<b>-9.6</b>	-	-101,014	<b>-171,412</b>	-2.0	<b>-3.3</b>	-
(参考)「新型コロナウイルス感染症関連の補助金 (従業員向け慰労金を除く)」を含めた 損益差額(IV＋V)	747,198	<b>397,723</b>	8.1	<b>4.2</b>	-	691,611	<b>305,099</b>	7.8	<b>3.4</b>	-	244,798	<b>142,490</b>	4.8	<b>2.7</b>	-
V その他の医業・介護関連収益	1,403,679	<b>1,284,810</b>	15.2	<b>13.6</b>	-8.5	1,710,756	<b>1,386,963</b>	19.2	<b>15.3</b>	-18.9	545,561	<b>520,008</b>	10.7	<b>10.0</b>	-4.7
V <sup>1</sup> (再掲)新型コロナウイルス感染症関連の補助金 (従業員向け慰労金を除く)	1,021,279	<b>904,395</b>	11.0	<b>9.6</b>	-11.4	1,481,442	<b>1,178,595</b>	16.6	<b>13.0</b>	-20.4	345,811	<b>313,902</b>	6.8	<b>6.1</b>	-9.2
V <sup>2</sup> (再掲)看護職員等処遇改善事業補助金	1,729	<b>11,300</b>	0.0	<b>0.1</b>	553.6	1,110	<b>9,413</b>	0.0	<b>0.1</b>	748.0	2,453	<b>4,522</b>	0.0	<b>0.1</b>	84.3
VI その他の医業・介護関連費用	244,563	<b>213,327</b>	2.6	<b>2.3</b>	-12.8	29,562	<b>36,589</b>	0.3	<b>0.4</b>	23.8	83,854	<b>86,355</b>	1.6	<b>1.7</b>	3.0
VII 総損益差額(IV＋V－VI)	885,035	<b>564,812</b>	9.6	<b>6.0</b>	-	891,362	<b>476,878</b>	10.0	<b>5.2</b>	-	360,694	<b>262,242</b>	7.1	<b>5.1</b>	-
(参考)「新型コロナウイルス感染症関連の補助金 (従業員向け慰労金を除く)」を除いた 総損益差額(VII－V)	-136,243	<b>-339,583</b>	-1.5	<b>-3.6</b>	-	-590,080	<b>-701,717</b>	-6.6	<b>-7.7</b>	-	14,883	<b>-51,660</b>	0.3	<b>-1.0</b>	-
VIII 税金	853	<b>542</b>	0.0	<b>0.0</b>	-36.5	5,144	<b>3,984</b>	0.1	<b>0.0</b>	-22.6	24,969	<b>15,799</b>	0.5	<b>0.3</b>	-36.7
IX 税引後の総損益差額(VII－VIII)	884,183	<b>564,270</b>	9.6	<b>6.0</b>	-	886,218	<b>472,894</b>	9.9	<b>5.2</b>	-	335,724	<b>246,442</b>	6.6	<b>4.8</b>	-
施設数	40	-	-	-	-	3	-	-	-	-	90	-	-	-	-
平均病床数	346	344	-	-	-	352	352	-	-	-	204	205	-	-	-

## 療養病床を有しない一般病院（集計2）

（1施設当たり損益）

	法人・その他					個人					全体				
	法人・その他全体					金額	構成比率	金額の伸比率	金額	構成比率	金額の伸比率	金額	構成比率	金額の伸比率	
	金額		構成比率		金額の伸比率										金額
	前々年(度)	前年(度)	前々年(度)	前年(度)		前々年(度)	前年(度)	前々年(度)	前年(度)	前々年(度)	前年(度)	前々年(度)	前年(度)	前々年(度)	前年(度)
千円	千円	%	%	%	千円	千円	%	%	%	千円	千円	%	%	%	
I 医業収益	4,028,178	<b>4,115,478</b>	99.3	<b>99.4</b>	2.2	*	*	*	*	—	4,021,938	<b>4,109,024</b>	99.3	<b>99.4</b>	2.2
1. 入院診療収益	2,603,686	<b>2,669,288</b>	64.2	<b>64.4</b>	2.5	*	*	*	*	—	2,599,892	<b>2,665,403</b>	64.2	<b>64.4</b>	2.5
保険診療収益	2,537,321	<b>2,606,605</b>	62.6	<b>62.9</b>	2.7	*	*	*	*	—	2,533,615	<b>2,602,797</b>	62.6	<b>62.9</b>	2.7
公害等診療収益	21,802	<b>21,522</b>	0.5	<b>0.5</b>	-1.3	*	*	*	*	—	21,756	<b>21,476</b>	0.5	<b>0.5</b>	-1.3
その他の診療収益	44,563	<b>41,160</b>	1.1	<b>1.0</b>	-7.6	*	*	*	*	—	44,522	<b>41,131</b>	1.1	<b>1.0</b>	-7.6
2. 特別の療養環境収益	34,628	<b>32,752</b>	0.9	<b>0.8</b>	-5.4	*	*	*	*	—	34,554	<b>32,681</b>	0.9	<b>0.8</b>	-5.4
3. 外来診療収益	1,225,192	<b>1,259,238</b>	30.2	<b>30.4</b>	2.8	*	*	*	*	—	1,223,044	<b>1,257,017</b>	30.2	<b>30.4</b>	2.8
保険診療収益	1,185,734	<b>1,222,326</b>	29.2	<b>29.5</b>	3.1	*	*	*	*	—	1,183,670	<b>1,220,184</b>	29.2	<b>29.5</b>	3.1
公害等診療収益	10,858	<b>10,987</b>	0.3	<b>0.3</b>	1.2	*	*	*	*	—	10,835	<b>10,963</b>	0.3	<b>0.3</b>	1.2
その他の診療収益	28,599	<b>25,926</b>	0.7	<b>0.6</b>	-9.3	*	*	*	*	—	28,538	<b>25,870</b>	0.7	<b>0.6</b>	-9.3
4. その他の医業収益	164,672	<b>154,201</b>	4.1	<b>3.7</b>	-6.4	*	*	*	*	—	164,449	<b>153,922</b>	4.1	<b>3.7</b>	-6.4
II 介護収益	26,934	<b>26,691</b>	0.7	<b>0.6</b>	-0.9	*	*	*	*	—	26,877	<b>26,634</b>	0.7	<b>0.6</b>	-0.9
III 医業・介護費用	4,311,994	<b>4,459,538</b>	106.3	<b>107.7</b>	3.4	*	*	*	*	—	4,305,257	<b>4,452,519</b>	106.3	<b>107.7</b>	3.4
1. 給与費	2,257,540	<b>2,307,656</b>	55.7	<b>55.7</b>	2.2	*	*	*	*	—	2,254,062	<b>2,304,162</b>	55.7	<b>55.7</b>	2.2
2. 医薬品費	566,990	<b>599,116</b>	14.0	<b>14.5</b>	5.7	*	*	*	*	—	566,167	<b>598,193</b>	14.0	<b>14.5</b>	5.7
3. 給食用材料費	24,908	<b>25,337</b>	0.6	<b>0.6</b>	1.7	*	*	*	*	—	24,890	<b>25,319</b>	0.6	<b>0.6</b>	1.7
4. 診療材料費・医療消耗器具備品費	422,072	<b>433,366</b>	10.4	<b>10.5</b>	2.7	*	*	*	*	—	421,331	<b>432,583</b>	10.4	<b>10.5</b>	2.7
5. 委託費	310,478	<b>317,928</b>	7.7	<b>7.7</b>	2.4	*	*	*	*	—	309,935	<b>317,385</b>	7.7	<b>7.7</b>	2.4
（再掲）給食委託費	46,159	<b>47,401</b>	1.1	<b>1.1</b>	2.7	*	*	*	*	—	46,059	<b>47,299</b>	1.1	<b>1.1</b>	2.7
（再掲）人材委託費	55,480	<b>58,648</b>	1.4	<b>1.4</b>	5.7	*	*	*	*	—	55,371	<b>58,544</b>	1.4	<b>1.4</b>	5.7
（再掲）紹介手数料	3,262	<b>3,790</b>	0.1	<b>0.1</b>	16.2	*	*	*	*	—	3,263	<b>3,800</b>	0.1	<b>0.1</b>	16.5
6. 減価償却費	238,376	<b>246,409</b>	5.9	<b>5.9</b>	3.4	*	*	*	*	—	237,968	<b>245,993</b>	5.9	<b>5.9</b>	3.4
（再掲）建物減価償却費	75,347	<b>79,527</b>	1.9	<b>1.9</b>	5.5	*	*	*	*	—	75,272	<b>79,443</b>	1.9	<b>1.9</b>	5.5
（再掲）医療機器減価償却費	85,667	<b>89,680</b>	2.1	<b>2.2</b>	4.7	*	*	*	*	—	85,493	<b>89,506</b>	2.1	<b>2.2</b>	4.7
7. 設備関係費	172,553	<b>176,861</b>	4.3	<b>4.3</b>	2.5	*	*	*	*	—	172,408	<b>176,651</b>	4.3	<b>4.3</b>	2.5
（再掲）設備機器賃借料	48,406	<b>48,611</b>	1.2	<b>1.2</b>	0.4	*	*	*	*	—	48,373	<b>48,571</b>	1.2	<b>1.2</b>	0.4
（再掲）医療機器賃借料	31,020	<b>31,430</b>	0.8	<b>0.8</b>	1.3	*	*	*	*	—	31,014	<b>31,414</b>	0.8	<b>0.8</b>	1.3
8. 経費	222,128	<b>250,469</b>	5.5	<b>6.0</b>	12.8	*	*	*	*	—	221,754	<b>250,051</b>	5.5	<b>6.0</b>	12.8
（再掲）水道光熱費	71,177	<b>94,958</b>	1.8	<b>2.3</b>	33.4	*	*	*	*	—	71,069	<b>94,808</b>	1.8	<b>2.3</b>	33.4
9. その他の医業費用	96,948	<b>102,396</b>	2.4	<b>2.5</b>	5.6	*	*	*	*	—	96,742	<b>102,184</b>	2.4	<b>2.5</b>	5.6
IV 損益差額（I＋II－III）	-256,881	<b>-317,369</b>	-6.3	<b>-7.7</b>	—	*	*	*	*	—	-256,442	<b>-316,861</b>	-6.3	<b>-7.7</b>	—
（参考）「新型コロナウイルス感染症関連の補助金（従業員向け慰労金を除く）」を含めた損益差額（IV＋V）	154,430	<b>37,321</b>	3.8	<b>0.9</b>	—	*	*	*	*	—	154,137	<b>37,463</b>	3.8	<b>0.9</b>	—
V その他の医業・介護関連収益	672,478	<b>627,581</b>	16.6	<b>15.2</b>	-6.7	*	*	*	*	—	671,219	<b>626,750</b>	16.6	<b>15.2</b>	-6.6
V'（再掲）新型コロナウイルス感染症関連の補助金（従業員向け慰労金を除く）	411,311	<b>354,689</b>	10.1	<b>8.6</b>	-13.8	*	*	*	*	—	410,579	<b>354,324</b>	10.1	<b>8.6</b>	-13.7
V''（再掲）看護職員等処遇改善事業補助金	1,092	<b>4,117</b>	0.0	<b>0.1</b>	277.0	*	*	*	*	—	1,090	<b>4,109</b>	0.0	<b>0.1</b>	277.0
VI その他の医業・介護関連費用	90,368	<b>99,782</b>	2.2	<b>2.4</b>	10.4	*	*	*	*	—	90,218	<b>99,609</b>	2.2	<b>2.4</b>	10.4
VII 総損益差額（IV＋V－VI）	325,228	<b>210,431</b>	8.0	<b>5.1</b>	—	*	*	*	*	—	324,559	<b>210,280</b>	8.0	<b>5.1</b>	—
（参考）「新型コロナウイルス感染症関連の補助金（従業員向け慰労金を除く）」を除いた総損益差額（VII－V）	-86,083	<b>-144,258</b>	-2.1	<b>-3.5</b>	—	*	*	*	*	—	-86,019	<b>-144,044</b>	-2.1	<b>-3.5</b>	—
VIII 税金	18,653	<b>14,950</b>	0.5	<b>0.4</b>	-19.9	—	—	—	—	—	—	—	—	—	—
IX 税引後の総損益差額（VII－VIII）	306,575	<b>195,481</b>	7.6	<b>4.7</b>	—	—	—	—	—	—	—	—	—	—	
施設数	465	—	—	—	—	*	—	—	—	—	466	—	—	—	
平均病床数	176	175	—	—	—	*	*	—	—	—	176	175	—	—	

(注) 1. 個人立の病院の総損益差額からは、開設者の報酬となる部分以外に、建物、設備について現存物の価値以上の改善を行うための内部資金に充てられることが考えられる。

2. 「全体」とは、個人、医療法人のほか、市町村立などを含めて単純集計したものを。

個人立の病院の「損益差額」とそれ以外の病院の「損益差額」では性質に異なる部分もあるものの、便宜上、これらを足し合わせて機械的に算出したものであることに留意。

## 療養病床を有しない一般病院（集計2）

（1施設当たり損益）

	（参考）国公立を除く					（参考）国公立				
	金額		構成比率		金額の 伸び率	金額		構成比率		金額の 伸び率
	前々年(度)	前年(度)	前々年(度)	前年(度)		前々年(度)	前年(度)	前々年(度)	前年(度)	
千円	千円	%	%	%	千円	千円	%	%	%	
I 医業収益	3,778,473	<b>3,847,957</b>	99.2	<b>99.3</b>	1.8	4,731,875	<b>4,870,288</b>	99.5	<b>99.6</b>	2.9
1. 入院診療収益	2,456,977	<b>2,507,971</b>	64.5	<b>64.7</b>	2.1	3,016,627	<b>3,124,470</b>	63.5	<b>63.9</b>	3.6
保険診療収益	2,385,541	<b>2,440,677</b>	62.7	<b>63.0</b>	2.3	2,965,392	<b>3,075,534</b>	62.4	<b>62.9</b>	3.7
公害等診療収益	21,556	<b>21,380</b>	0.6	<b>0.6</b>	-0.8	22,338	<b>21,754</b>	0.5	<b>0.4</b>	-2.6
その他の診療収益	49,880	<b>45,914</b>	1.3	<b>1.2</b>	-8.0	28,897	<b>27,182</b>	0.6	<b>0.6</b>	-5.9
2. 特別の療養環境収益	34,784	<b>32,254</b>	0.9	<b>0.8</b>	-7.3	33,881	<b>33,927</b>	0.7	<b>0.7</b>	0.1
3. 外来診療収益	1,138,405	<b>1,166,635</b>	29.9	<b>30.1</b>	2.5	1,469,848	<b>1,520,569</b>	30.9	<b>31.1</b>	3.5
保険診療収益	1,095,836	<b>1,127,385</b>	28.8	<b>29.1</b>	2.9	1,439,792	<b>1,490,782</b>	30.3	<b>30.5</b>	3.5
公害等診療収益	11,499	<b>11,573</b>	0.3	<b>0.3</b>	0.6	8,899	<b>9,186</b>	0.2	<b>0.2</b>	3.2
その他の診療収益	31,069	<b>27,677</b>	0.8	<b>0.7</b>	-10.9	21,158	<b>20,601</b>	0.4	<b>0.4</b>	-2.6
4. その他の医業収益	148,307	<b>141,096</b>	3.9	<b>3.6</b>	-4.9	211,518	<b>191,323</b>	4.4	<b>3.9</b>	-9.5
II 介護収益	28,701	<b>28,456</b>	0.8	<b>0.7</b>	-0.9	21,557	<b>21,319</b>	0.5	<b>0.4</b>	-1.1
III 医業・介護費用	3,879,945	<b>4,014,264</b>	101.9	<b>103.6</b>	3.5	5,545,451	<b>5,730,458</b>	116.7	<b>117.1</b>	3.3
1. 給与費	2,025,536	<b>2,081,701</b>	53.2	<b>53.7</b>	2.8	2,920,435	<b>2,952,848</b>	61.4	<b>60.4</b>	1.1
2. 医薬品費	519,307	<b>545,066</b>	13.6	<b>14.1</b>	5.0	702,809	<b>753,108</b>	14.8	<b>15.4</b>	7.2
3. 給食用材料費	25,284	<b>25,827</b>	0.7	<b>0.7</b>	2.1	23,743	<b>23,839</b>	0.5	<b>0.5</b>	0.4
4. 診療材料費・医療消耗器具備品費	397,812	<b>408,636</b>	10.4	<b>10.5</b>	2.7	489,912	<b>502,412</b>	10.3	<b>10.3</b>	2.6
5. 委託費	252,015	<b>258,704</b>	6.6	<b>6.7</b>	2.7	478,830	<b>488,496</b>	10.1	<b>10.0</b>	2.0
(再掲)給食委託費	39,490	<b>41,102</b>	1.0	<b>1.1</b>	4.1	65,217	<b>65,371</b>	1.4	<b>1.3</b>	0.2
(再掲)人材委託費	46,898	<b>49,423</b>	1.2	<b>1.3</b>	5.4	80,077	<b>85,138</b>	1.7	<b>1.7</b>	6.3
(再掲)紹介手数料	4,189	<b>4,716</b>	0.1	<b>0.1</b>	12.6	563	<b>1,128</b>	0.0	<b>0.0</b>	100.4
6. 減価償却費	197,647	<b>201,445</b>	5.2	<b>5.2</b>	1.9	355,542	<b>375,893</b>	7.5	<b>7.7</b>	5.7
(再掲)建物減価償却費	53,590	<b>56,372</b>	1.4	<b>1.5</b>	5.2	138,495	<b>146,716</b>	2.9	<b>3.0</b>	5.9
(再掲)医療機器減価償却費	65,530	<b>66,939</b>	1.7	<b>1.7</b>	2.2	143,703	<b>155,313</b>	3.0	<b>3.2</b>	8.1
7. 設備関係費	169,866	<b>173,247</b>	4.5	<b>4.5</b>	2.0	179,821	<b>186,575</b>	3.8	<b>3.8</b>	3.8
(再掲)設備機器賃借料	43,836	<b>44,296</b>	1.2	<b>1.1</b>	1.0	61,603	<b>61,036</b>	1.3	<b>1.2</b>	-0.9
(再掲)医療機器賃借料	28,407	<b>28,420</b>	0.7	<b>0.7</b>	0.0	38,616	<b>40,146</b>	0.8	<b>0.8</b>	4.0
8. 経費	201,459	<b>224,546</b>	5.3	<b>5.8</b>	11.5	280,933	<b>324,423</b>	5.9	<b>6.6</b>	15.5
(再掲)水道光熱費	62,699	<b>81,515</b>	1.6	<b>2.1</b>	30.0	95,476	<b>133,572</b>	2.0	<b>2.7</b>	39.9
9. その他の医業費用	91,021	<b>95,092</b>	2.4	<b>2.5</b>	4.5	113,426	<b>122,864</b>	2.4	<b>2.5</b>	8.3
IV 損益差額（I＋II－III）	-72,771	<b>-137,850</b>	-1.9	<b>-3.6</b>	—	-792,020	<b>-838,851</b>	-16.7	<b>-17.1</b>	—
(参考)「新型コロナウイルス感染症関連の補助金 (従業員向け慰労金を除く)」を含めた 損益差額(IV＋V)	206,892	<b>119,797</b>	5.4	<b>3.1</b>	—	303	<b>-202,620</b>	0.0	<b>-4.1</b>	—
V その他の医業・介護関連収益	414,374	<b>396,539</b>	10.9	<b>10.2</b>	-4.3	1,420,171	<b>1,298,038</b>	29.9	<b>26.5</b>	-8.6
V“(再掲)新型コロナウイルス感染症関連の補助金 (従業員向け慰労金を除く)”	279,664	<b>257,647</b>	7.3	<b>6.6</b>	-7.9	792,322	<b>636,231</b>	16.7	<b>13.0</b>	-19.7
V“(再掲)看護職員等処遇改善事業補助金”	1,142	<b>3,547</b>	0.0	<b>0.1</b>	210.6	936	<b>5,746</b>	0.0	<b>0.1</b>	513.9
VI その他の医業・介護関連費用	70,172	<b>68,405</b>	1.8	<b>1.8</b>	-2.5	148,669	<b>190,597</b>	3.1	<b>3.9</b>	28.2
VII 総損益差額(IV＋V－VI)	271,430	<b>190,284</b>	7.1	<b>4.9</b>	—	479,482	<b>268,590</b>	10.1	<b>5.5</b>	—
(参考)「新型コロナウイルス感染症関連の補助金 (従業員向け慰労金を除く)」を除いた 総損益差額(VII－V)	-8,234	<b>-67,363</b>	-0.2	<b>-1.7</b>	—	-312,840	<b>-367,641</b>	-6.6	<b>-7.5</b>	—
VIII 税金	—	—	—	—	—	14,175	<b>9,790</b>	0.3	<b>0.2</b>	-30.9
IX 税引後の総損益差額(VII－VIII)	—	—	—	—	—	465,307	<b>258,801</b>	9.8	<b>5.3</b>	—
施設数	347	—	—	—	—	119	—	—	—	—
平均病床数	161	161	—	—	—	221	218	—	—	—

(8) 在宅療養支援病院の損益状況

在宅療養支援病院 (集計1)

(1施設当たり損益)

	法人・その他														
	医療法人					国立					公立				
	金額		構成比率		金額の伸び率	金額		構成比率		金額の伸び率	金額		構成比率		金額の伸び率
	前々年(度)	前年(度)	前々年(度)	前年(度)		前々年(度)	前年(度)	前々年(度)	前年(度)		前々年(度)	前年(度)	前々年(度)	前年(度)	
千円	千円	%	%	千円	千円	%	%	千円	千円	%	%				
I 医業収益	1,881,797	<b>1,908,975</b>	99.5	<b>99.5</b>	1.4	*	*	*	*	—	2,064,761	<b>2,121,199</b>	99.8	<b>99.8</b>	2.7
1. 入院診療収益	1,229,888	<b>1,244,757</b>	65.0	<b>64.9</b>	1.2	*	*	*	*	—	1,165,144	<b>1,203,607</b>	56.3	<b>56.6</b>	3.3
保険診療収益	1,205,935	<b>1,223,995</b>	63.8	<b>63.8</b>	1.5	*	*	*	*	—	1,153,870	<b>1,195,426</b>	55.8	<b>56.2</b>	3.6
公害等診療収益	10,198	<b>7,672</b>	0.5	<b>0.4</b>	-24.8	*	*	*	*	—	9,375	<b>6,637</b>	0.5	<b>0.3</b>	-29.2
その他の診療収益	13,755	<b>13,089</b>	0.7	<b>0.7</b>	-4.8	*	*	*	*	—	1,899	<b>1,544</b>	0.1	<b>0.1</b>	-18.7
2. 特別の療養環境収益	14,384	<b>12,941</b>	0.8	<b>0.7</b>	-10.0	*	*	*	*	—	10,228	<b>9,683</b>	0.5	<b>0.5</b>	-5.3
3. 外来診療収益	546,329	<b>561,172</b>	28.9	<b>29.3</b>	2.7	*	*	*	*	—	669,034	<b>724,460</b>	32.3	<b>34.1</b>	8.3
保険診療収益	518,865	<b>535,901</b>	27.4	<b>27.9</b>	3.3	*	*	*	*	—	662,087	<b>717,564</b>	32.0	<b>33.8</b>	8.4
公害等診療収益	8,323	<b>8,620</b>	0.4	<b>0.4</b>	3.6	*	*	*	*	—	2,960	<b>3,120</b>	0.1	<b>0.1</b>	5.4
その他の診療収益	19,141	<b>16,651</b>	1.0	<b>0.9</b>	-13.0	*	*	*	*	—	3,987	<b>3,776</b>	0.2	<b>0.2</b>	-5.3
4. その他の医業収益	91,196	<b>90,104</b>	4.8	<b>4.7</b>	-1.2	*	*	*	*	—	220,355	<b>183,449</b>	10.7	<b>8.6</b>	-16.7
II 介護収益	9,012	<b>9,205</b>	0.5	<b>0.5</b>	2.1	*	*	*	*	—	4,234	<b>4,504</b>	0.2	<b>0.2</b>	6.4
III 医業・介護費用	1,869,521	<b>1,927,970</b>	98.9	<b>100.5</b>	3.1	*	*	*	*	—	2,661,362	<b>2,719,665</b>	128.6	<b>127.9</b>	2.2
1. 給与費	1,101,232	<b>1,120,682</b>	58.2	<b>58.4</b>	1.8	*	*	*	*	—	1,496,612	<b>1,507,441</b>	72.3	<b>70.9</b>	0.7
2. 医薬品費	151,049	<b>159,796</b>	8.0	<b>8.3</b>	5.8	*	*	*	*	—	200,145	<b>224,641</b>	9.7	<b>10.6</b>	12.2
3. 給食用材料費	19,122	<b>19,435</b>	1.0	<b>1.0</b>	1.6	*	*	*	*	—	8,919	<b>9,538</b>	0.4	<b>0.4</b>	6.9
4. 診療材料費・医療消耗器具備品費	138,159	<b>141,027</b>	7.3	<b>7.4</b>	2.1	*	*	*	*	—	162,103	<b>167,680</b>	7.8	<b>7.9</b>	3.4
5. 委託費	114,420	<b>119,752</b>	6.1	<b>6.2</b>	4.7	*	*	*	*	—	278,460	<b>275,612</b>	13.5	<b>13.0</b>	-1.0
(再掲)給食委託費	25,352	<b>27,667</b>	1.3	<b>1.4</b>	9.1	*	*	*	*	—	39,845	<b>39,829</b>	1.9	<b>1.9</b>	0.0
(再掲)人材委託費	15,266	<b>16,550</b>	0.8	<b>0.9</b>	8.4	*	*	*	*	—	35,316	<b>36,377</b>	1.7	<b>1.7</b>	3.0
(再掲)紹介手数料	3,621	<b>4,262</b>	0.2	<b>0.2</b>	17.7	*	*	*	*	—	1,343	<b>1,387</b>	0.1	<b>0.1</b>	3.3
6. 減価償却費	75,753	<b>79,191</b>	4.0	<b>4.1</b>	4.5	*	*	*	*	—	221,286	<b>214,934</b>	10.7	<b>10.1</b>	-2.9
(再掲)建物減価償却費	22,526	<b>22,573</b>	1.2	<b>1.2</b>	0.2	*	*	*	*	—	83,754	<b>86,908</b>	4.0	<b>4.1</b>	3.8
(再掲)医療機器減価償却費	19,681	<b>21,219</b>	1.0	<b>1.1</b>	7.8	*	*	*	*	—	83,959	<b>76,025</b>	4.1	<b>3.6</b>	-9.4
7. 設備関係費	94,051	<b>94,691</b>	5.0	<b>4.9</b>	0.7	*	*	*	*	—	78,375	<b>81,326</b>	3.8	<b>3.8</b>	3.8
(再掲)設備機器賃借料	21,992	<b>22,023</b>	1.2	<b>1.1</b>	0.1	*	*	*	*	—	32,605	<b>33,259</b>	1.6	<b>1.6</b>	2.0
(再掲)医療機器賃借料	13,890	<b>13,849</b>	0.7	<b>0.7</b>	-0.3	*	*	*	*	—	18,178	<b>18,522</b>	0.9	<b>0.9</b>	1.9
8. 経費	125,836	<b>137,113</b>	6.7	<b>7.1</b>	9.0	*	*	*	*	—	146,351	<b>166,727</b>	7.1	<b>7.8</b>	13.9
(再掲)水道光熱費	30,634	<b>40,020</b>	1.6	<b>2.1</b>	30.6	*	*	*	*	—	50,925	<b>65,016</b>	2.5	<b>3.1</b>	27.7
9. その他の医業費用	49,899	<b>56,282</b>	2.6	<b>2.9</b>	12.8	*	*	*	*	—	69,111	<b>71,766</b>	3.3	<b>3.4</b>	3.8
IV 損益差額(I+II-III)	21,289	<b>-9,791</b>	1.1	<b>-0.5</b>	—	*	*	*	*	—	-592,368	<b>-593,962</b>	-28.6	<b>-27.9</b>	—
(参考)「新型コロナウイルス感染症関連の補助金(従業員向け慰労金を除く)」を含めた損益差額(IV+V)	92,325	<b>63,588</b>	4.9	<b>3.3</b>	—	*	*	*	*	—	-327,639	<b>-362,524</b>	-15.8	<b>-17.1</b>	—
V その他の医業・介護関連収益	129,941	<b>128,944</b>	6.9	<b>6.7</b>	-0.8	*	*	*	*	—	910,090	<b>799,309</b>	44.0	<b>37.6</b>	-12.2
V' (再掲)新型コロナウイルス感染症関連の補助金(従業員向け慰労金を除く)	71,037	<b>73,379</b>	3.8	<b>3.8</b>	3.3	*	*	*	*	—	264,729	<b>231,438</b>	12.8	<b>10.9</b>	-12.6
V'' (再掲)看護職員等処遇改善事業補助金	833	<b>1,761</b>	0.0	<b>0.1</b>	111.4	*	*	*	*	—	112	<b>1,844</b>	0.0	<b>0.1</b>	1,546.4
VI その他の医業・介護関連費用	33,497	<b>34,275</b>	1.8	<b>1.8</b>	2.3	*	*	*	*	—	98,566	<b>95,086</b>	4.8	<b>4.5</b>	-3.5
VII 総損益差額(IV+V-VI)	117,734	<b>84,877</b>	6.2	<b>4.4</b>	—	*	*	*	*	—	219,156	<b>110,262</b>	10.6	<b>5.2</b>	—
(参考)「新型コロナウイルス感染症関連の補助金(従業員向け慰労金を除く)」を除いた総損益差額(VII-V)	46,697	<b>11,498</b>	2.5	<b>0.6</b>	—	*	*	*	*	—	-45,573	<b>-121,176</b>	-2.2	<b>-5.7</b>	—
VIII 税金	46,865	<b>23,926</b>	2.5	<b>1.2</b>	-48.9	*	*	*	*	—	2,912	<b>2,102</b>	0.1	<b>0.1</b>	-27.8
IX 税引後の総損益差額(VII-VIII)	70,869	<b>60,952</b>	3.7	<b>3.2</b>	—	*	*	*	*	—	216,244	<b>108,159</b>	10.5	<b>5.1</b>	—
施設数	114	—	—	—	—	*	—	—	—	—	34	—	—	—	—
平均病床数	116	116	—	—	—	*	*	—	—	—	136	133	—	—	—

在宅療養支援病院（集計1）

（1施設当たり損益）

	法人・その他														
	公 的					社会保険関係法人					その他				
	金 額		構成比率		金額の 伸び率	金 額		構成比率		金額の 伸び率	金 額		構成比率		金額の 伸び率
	前々年(度)	前年(度)	前々年(度)	前年(度)		前々年(度)	前年(度)	前々年(度)	前年(度)		前々年(度)	前年(度)	前々年(度)	前年(度)	
千円	千円	%	%	%	千円	千円	%	%	%	千円	千円	%	%	%	
I 医業収益	2,357,395	<b>2,354,441</b>	99.9	<b>99.9</b>	-0.1	*	*	*	*	-	2,845,103	<b>2,824,462</b>	99.7	<b>99.7</b>	-0.7
1. 入院診療収益	1,327,961	<b>1,332,864</b>	56.3	<b>56.6</b>	0.4	*	*	*	*	-	1,957,848	<b>1,929,664</b>	68.6	<b>68.1</b>	-1.4
保険診療収益	1,317,549	<b>1,324,835</b>	55.8	<b>56.2</b>	0.6	*	*	*	*	-	1,886,856	<b>1,868,924</b>	66.1	<b>66.0</b>	-1.0
公害等診療収益	2,575	<b>1,446</b>	0.1	<b>0.1</b>	-43.8	*	*	*	*	-	25,003	<b>19,821</b>	0.9	<b>0.7</b>	-20.7
その他の診療収益	7,837	<b>6,582</b>	0.3	<b>0.3</b>	-16.0	*	*	*	*	-	45,989	<b>40,919</b>	1.6	<b>1.4</b>	-11.0
2. 特別の療養環境収益	29,439	<b>27,688</b>	1.2	<b>1.2</b>	-5.9	*	*	*	*	-	38,280	<b>34,075</b>	1.3	<b>1.2</b>	-11.0
3. 外来診療収益	791,191	<b>805,534</b>	33.5	<b>34.2</b>	1.8	*	*	*	*	-	725,459	<b>734,151</b>	25.4	<b>25.9</b>	1.2
保険診療収益	789,118	<b>803,580</b>	33.4	<b>34.1</b>	1.8	*	*	*	*	-	703,638	<b>709,755</b>	24.7	<b>25.0</b>	0.9
公害等診療収益	1,333	<b>1,164</b>	0.1	<b>0.0</b>	-12.7	*	*	*	*	-	8,532	<b>9,660</b>	0.3	<b>0.3</b>	13.2
その他の診療収益	740	<b>790</b>	0.0	<b>0.0</b>	6.8	*	*	*	*	-	13,288	<b>14,736</b>	0.5	<b>0.5</b>	10.9
4. その他の医業収益	208,804	<b>188,356</b>	8.8	<b>8.0</b>	-9.8	*	*	*	*	-	123,516	<b>126,572</b>	4.3	<b>4.5</b>	2.5
II 介護収益	2,133	<b>2,368</b>	0.1	<b>0.1</b>	11.0	*	*	*	*	-	8,334	<b>9,157</b>	0.3	<b>0.3</b>	9.9
III 医業・介護費用	2,529,905	<b>2,589,893</b>	107.2	<b>109.9</b>	2.4	*	*	*	*	-	2,816,156	<b>2,860,347</b>	98.7	<b>100.9</b>	1.6
1. 給与費	1,472,822	<b>1,500,031</b>	62.4	<b>63.6</b>	1.8	*	*	*	*	-	1,621,549	<b>1,647,428</b>	56.8	<b>58.1</b>	1.6
2. 医薬品費	235,921	<b>225,215</b>	10.0	<b>9.6</b>	-4.5	*	*	*	*	-	283,362	<b>289,420</b>	9.9	<b>10.2</b>	2.1
3. 給食用材料費	18,022	<b>16,999</b>	0.8	<b>0.7</b>	-5.7	*	*	*	*	-	23,246	<b>24,137</b>	0.8	<b>0.9</b>	3.8
4. 診療材料費・医療消耗器具備品費	194,419	<b>192,188</b>	8.2	<b>8.2</b>	-1.1	*	*	*	*	-	225,099	<b>215,295</b>	7.9	<b>7.6</b>	-4.4
5. 委託費	199,593	<b>204,470</b>	8.5	<b>8.7</b>	2.4	*	*	*	*	-	196,435	<b>191,856</b>	6.9	<b>6.8</b>	-2.3
(再掲)給食委託費	28,356	<b>28,820</b>	1.2	<b>1.2</b>	1.6	*	*	*	*	-	32,393	<b>32,090</b>	1.1	<b>1.1</b>	-0.9
(再掲)人材委託費	34,058	<b>29,892</b>	1.4	<b>1.3</b>	-12.2	*	*	*	*	-	29,336	<b>31,303</b>	1.0	<b>1.1</b>	6.7
(再掲)紹介手数料	3,568	<b>4,688</b>	0.2	<b>0.2</b>	31.4	*	*	*	*	-	4,265	<b>4,052</b>	0.1	<b>0.1</b>	-5.0
6. 減価償却費	143,219	<b>139,378</b>	6.1	<b>5.9</b>	-2.7	*	*	*	*	-	155,080	<b>157,520</b>	5.4	<b>5.6</b>	1.6
(再掲)建物減価償却費	43,392	<b>44,004</b>	1.8	<b>1.9</b>	1.4	*	*	*	*	-	45,579	<b>48,119</b>	1.6	<b>1.7</b>	5.6
(再掲)医療機器減価償却費	37,277	<b>45,287</b>	1.6	<b>1.9</b>	21.5	*	*	*	*	-	48,809	<b>45,469</b>	1.7	<b>1.6</b>	-6.8
7. 設備関係費	98,948	<b>121,253</b>	4.2	<b>5.1</b>	22.5	*	*	*	*	-	88,393	<b>91,854</b>	3.1	<b>3.2</b>	3.9
(再掲)設備機器賃借料	40,436	<b>43,461</b>	1.7	<b>1.8</b>	7.5	*	*	*	*	-	24,806	<b>26,241</b>	0.9	<b>0.9</b>	5.8
(再掲)医療機器賃借料	32,689	<b>33,974</b>	1.4	<b>1.4</b>	3.9	*	*	*	*	-	12,854	<b>13,843</b>	0.5	<b>0.5</b>	7.7
8. 経費	122,857	<b>140,129</b>	5.2	<b>5.9</b>	14.1	*	*	*	*	-	160,792	<b>179,167</b>	5.6	<b>6.3</b>	11.4
(再掲)水道光熱費	50,555	<b>65,068</b>	2.1	<b>2.8</b>	28.7	*	*	*	*	-	44,783	<b>57,334</b>	1.6	<b>2.0</b>	28.0
9. その他の医業費用	44,105	<b>50,230</b>	1.9	<b>2.1</b>	13.9	*	*	*	*	-	62,200	<b>63,672</b>	2.2	<b>2.2</b>	2.4
IV 損益差額（I＋II－III）	-170,378	<b>-233,085</b>	-7.2	<b>-9.9</b>	-	*	*	*	*	-	37,281	<b>-26,727</b>	1.3	<b>-0.9</b>	-
(参考)「新型コロナウイルス感染症関連の補助金 (従業員向け慰労金を除く)」を含めた 損益差額(IV＋V)	468,507	<b>280,787</b>	19.9	<b>11.9</b>	-	*	*	*	*	-	223,029	<b>169,953</b>	7.8	<b>6.0</b>	-
V その他の医業・介護関連収益	807,273	<b>689,883</b>	34.2	<b>29.3</b>	-14.5	*	*	*	*	-	260,983	<b>272,327</b>	9.1	<b>9.6</b>	4.3
V' (再掲)新型コロナウイルス感染症関連の補助金 (従業員向け慰労金を除く)	638,884	<b>513,871</b>	27.1	<b>21.8</b>	-19.6	*	*	*	*	-	185,748	<b>196,680</b>	6.5	<b>6.9</b>	5.9
V'' (再掲)看護職員等処遇改善事業補助金	3,270	<b>4,011</b>	0.1	<b>0.2</b>	22.7	*	*	*	*	-	191	<b>2,525</b>	0.0	<b>0.1</b>	1,222.0
VI その他の医業・介護関連費用	78,328	<b>324,212</b>	3.3	<b>13.8</b>	313.9	*	*	*	*	-	51,430	<b>44,467</b>	1.8	<b>1.6</b>	-13.5
VII 総損益差額(IV＋V－VI)	558,568	<b>132,587</b>	23.7	<b>5.6</b>	-	*	*	*	*	-	246,834	<b>201,133</b>	8.7	<b>7.1</b>	-
(参考)「新型コロナウイルス感染症関連の補助金 (従業員向け慰労金を除く)」を除いた 総損益差額(VII－V)	-80,317	<b>-381,285</b>	-3.4	<b>-16.2</b>	-	*	*	*	*	-	61,085	<b>4,453</b>	2.1	<b>0.2</b>	-
VIII 税金	186	<b>162</b>	0.0	<b>0.0</b>	-12.9	*	*	*	*	-	17,977	<b>7,115</b>	0.6	<b>0.3</b>	-60.4
IX 税引後の総損益差額(VII－VIII)	558,382	<b>132,425</b>	23.7	<b>5.6</b>	-	*	*	*	*	-	228,857	<b>194,018</b>	8.0	<b>6.8</b>	-
施設数	5	-	-	-	-	*	-	-	-	-	25	-	-	-	-
平均病床数	131	131	-	-	-	*	*	-	-	-	152	152	-	-	-

在宅療養支援病院（集計1）

（1施設当たり損益）

	法人・その他					個人					全体				
	法人・その他全体														
	金額		構成比率		金額の伸び率	金額		構成比率		金額の伸び率	金額		構成比率		金額の伸び率
	前々年(度)	前年(度)	前々年(度)	前年(度)		前々年(度)	前年(度)	前々年(度)	前年(度)		前々年(度)	前年(度)	前々年(度)	前年(度)	
千円	千円	%	%	千円	千円	%	%	千円	千円	%	%				
I 医業収益	2,068,821	<b>2,093,645</b>	99.6	<b>99.6</b>	1.2	817,660	<b>813,838</b>	99.9	<b>100.0</b>	-0.5	2,041,621	<b>2,065,824</b>	99.6	<b>99.6</b>	1.2
1. 入院診療収益	1,323,601	<b>1,335,934</b>	63.7	<b>63.6</b>	0.9	620,050	<b>616,690</b>	75.8	<b>75.7</b>	-0.5	1,308,306	<b>1,320,298</b>	63.8	<b>63.7</b>	0.9
保険診療収益	1,296,119	<b>1,312,566</b>	62.4	<b>62.5</b>	1.3	604,924	<b>600,904</b>	73.9	<b>73.8</b>	-0.7	1,281,093	<b>1,297,096</b>	62.5	<b>62.6</b>	1.2
公害等診療収益	11,804	<b>8,917</b>	0.6	<b>0.4</b>	-24.5	0	<b>0</b>	0.0	<b>0.0</b>	-	11,547	<b>8,723</b>	0.6	<b>0.4</b>	-24.5
その他の診療収益	15,678	<b>14,450</b>	0.8	<b>0.7</b>	-7.8	15,126	<b>15,787</b>	1.8	<b>1.9</b>	4.4	15,666	<b>14,479</b>	0.8	<b>0.7</b>	-7.6
2. 特別の療養環境収益	17,511	<b>15,849</b>	0.8	<b>0.8</b>	-9.5	0	<b>0</b>	0.0	<b>0.0</b>	-	17,130	<b>15,504</b>	0.8	<b>0.7</b>	-9.5
3. 外来診療収益	605,064	<b>627,013</b>	29.1	<b>29.8</b>	3.6	173,990	<b>181,853</b>	21.3	<b>22.3</b>	4.5	595,693	<b>617,335</b>	29.1	<b>29.8</b>	3.6
保険診療収益	581,646	<b>604,628</b>	28.0	<b>28.8</b>	4.0	158,209	<b>165,816</b>	19.3	<b>20.4</b>	4.8	572,441	<b>595,089</b>	27.9	<b>28.7</b>	4.0
公害等診療収益	7,071	<b>7,443</b>	0.3	<b>0.4</b>	5.3	1,271	<b>889</b>	0.2	<b>0.1</b>	-30.1	6,945	<b>7,300</b>	0.3	<b>0.4</b>	5.1
その他の診療収益	16,347	<b>14,942</b>	0.8	<b>0.7</b>	-8.6	14,510	<b>15,147</b>	1.8	<b>1.9</b>	4.4	16,307	<b>14,946</b>	0.8	<b>0.7</b>	-8.3
4. その他の医業収益	122,645	<b>114,850</b>	5.9	<b>5.5</b>	-6.4	23,621	<b>15,295</b>	2.9	<b>1.9</b>	-35.2	120,492	<b>112,686</b>	5.9	<b>5.4</b>	-6.5
II 介護収益	7,730	<b>8,023</b>	0.4	<b>0.4</b>	3.8	613	<b>280</b>	0.1	<b>0.0</b>	-54.3	7,575	<b>7,855</b>	0.4	<b>0.4</b>	3.7
III 医業・介護費用	2,178,268	<b>2,234,976</b>	104.9	<b>106.3</b>	2.6	807,000	<b>821,031</b>	98.6	<b>100.8</b>	1.7	2,148,458	<b>2,204,238</b>	104.8	<b>106.3</b>	2.6
1. 給与費	1,264,507	<b>1,283,462</b>	60.9	<b>61.1</b>	1.5	484,100	<b>498,955</b>	59.2	<b>61.3</b>	3.1	1,247,541	<b>1,266,407</b>	60.9	<b>61.1</b>	1.5
2. 医薬品費	181,505	<b>192,514</b>	8.7	<b>9.2</b>	6.1	82,114	<b>76,910</b>	10.0	<b>9.4</b>	-6.3	179,345	<b>190,001</b>	8.8	<b>9.2</b>	5.9
3. 給食用材料費	17,862	<b>18,304</b>	0.9	<b>0.9</b>	2.5	4,206	<b>4,301</b>	0.5	<b>0.5</b>	2.3	17,565	<b>18,000</b>	0.9	<b>0.9</b>	2.5
4. 診療材料費・医療消耗器具備品費	156,240	<b>157,631</b>	7.5	<b>7.5</b>	0.9	40,149	<b>42,252</b>	4.9	<b>5.2</b>	5.2	153,716	<b>155,123</b>	7.5	<b>7.5</b>	0.9
5. 委託費	160,372	<b>162,799</b>	7.7	<b>7.7</b>	1.5	63,387	<b>64,372</b>	7.7	<b>7.9</b>	1.6	158,263	<b>160,659</b>	7.7	<b>7.7</b>	1.5
(再掲)給食委託費	29,288	<b>30,730</b>	1.4	<b>1.5</b>	4.9	18,621	<b>19,269</b>	2.3	<b>2.4</b>	3.5	29,056	<b>30,480</b>	1.4	<b>1.5</b>	4.9
(再掲)人材委託費	22,162	<b>23,343</b>	1.1	<b>1.1</b>	5.3	20,191	<b>19,138</b>	2.5	<b>2.4</b>	-5.2	22,119	<b>23,252</b>	1.1	<b>1.1</b>	5.1
(再掲)紹介手数料	3,238	<b>3,654</b>	0.2	<b>0.2</b>	12.8	931	<b>2,062</b>	0.1	<b>0.3</b>	121.5	3,188	<b>3,620</b>	0.2	<b>0.2</b>	13.6
6. 減価償却費	117,821	<b>118,883</b>	5.7	<b>5.7</b>	0.9	23,824	<b>25,641</b>	2.9	<b>3.1</b>	7.6	115,777	<b>116,856</b>	5.6	<b>5.6</b>	0.9
(再掲)建物減価償却費	38,554	<b>39,625</b>	1.9	<b>1.9</b>	2.8	14,011	<b>13,949</b>	1.7	<b>1.7</b>	-0.4	38,021	<b>39,067</b>	1.9	<b>1.9</b>	2.8
(再掲)医療機器減価償却費	36,950	<b>36,137</b>	1.8	<b>1.7</b>	-2.2	2,269	<b>4,035</b>	0.3	<b>0.5</b>	77.8	36,197	<b>35,439</b>	1.8	<b>1.7</b>	-2.1
7. 設備関係費	90,421	<b>92,654</b>	4.4	<b>4.4</b>	2.5	46,392	<b>39,207</b>	5.7	<b>4.8</b>	-15.5	89,464	<b>91,492</b>	4.4	<b>4.4</b>	2.3
(再掲)設備機器賃借料	24,946	<b>25,395</b>	1.2	<b>1.2</b>	1.8	15,740	<b>14,756</b>	1.9	<b>1.8</b>	-6.3	24,746	<b>25,163</b>	1.2	<b>1.2</b>	1.7
(再掲)医療機器賃借料	15,131	<b>15,375</b>	0.7	<b>0.7</b>	1.6	14,478	<b>13,285</b>	1.8	<b>1.6</b>	-8.2	15,117	<b>15,330</b>	0.7	<b>0.7</b>	1.4
8. 経費	134,549	<b>148,795</b>	6.5	<b>7.1</b>	10.6	58,669	<b>64,912</b>	7.2	<b>8.0</b>	10.6	132,899	<b>146,971</b>	6.5	<b>7.1</b>	10.6
(再掲)水道光熱費	37,388	<b>48,410</b>	1.8	<b>2.3</b>	29.5	15,615	<b>20,094</b>	1.9	<b>2.5</b>	28.7	36,915	<b>47,795</b>	1.8	<b>2.3</b>	29.5
9. その他の医業費用	54,993	<b>59,936</b>	2.6	<b>2.9</b>	9.0	4,160	<b>4,481</b>	0.5	<b>0.6</b>	7.7	53,887	<b>58,730</b>	2.6	<b>2.8</b>	9.0
IV 損益差額（I＋II－III）	-101,718	<b>-133,308</b>	-4.9	<b>-6.3</b>	-	11,273	<b>-6,913</b>	1.4	<b>-0.8</b>	-	-99,262	<b>-130,560</b>	-4.8	<b>-6.3</b>	-
(参考)「新型コロナウイルス感染症関連の補助金（従業員向け慰労金を除く）」を含めた損益差額（IV＋V）	43,764	<b>4,859</b>	2.1	<b>0.2</b>	-	33,400	<b>39,281</b>	4.1	<b>4.8</b>	-	43,539	<b>5,608</b>	2.1	<b>0.3</b>	-
V その他の医業・介護関連収益	321,679	<b>297,841</b>	15.5	<b>14.2</b>	-7.4	34,456	<b>67,772</b>	4.2	<b>8.3</b>	96.7	315,435	<b>292,840</b>	15.4	<b>14.1</b>	-7.2
V' (再掲)新型コロナウイルス感染症関連の補助金（従業員向け慰労金を除く）	145,482	<b>138,167</b>	7.0	<b>6.6</b>	-5.0	22,127	<b>46,194</b>	2.7	<b>5.7</b>	108.8	142,800	<b>136,168</b>	7.0	<b>6.6</b>	-4.6
V'' (再掲)看護職員等処遇改善事業補助金	666	<b>1,973</b>	0.0	<b>0.1</b>	196.2	0	<b>289</b>	0.0	<b>0.0</b>	-	652	<b>1,936</b>	0.0	<b>0.1</b>	196.9
VI その他の医業・介護関連費用	49,349	<b>55,099</b>	2.4	<b>2.6</b>	11.7	8,040	<b>7,628</b>	1.0	<b>0.9</b>	-5.1	48,451	<b>54,067</b>	2.4	<b>2.6</b>	11.6
VII 総損益差額（IV＋V－VI）	170,612	<b>109,434</b>	8.2	<b>5.2</b>	-	37,689	<b>53,231</b>	4.6	<b>6.5</b>	-	167,723	<b>108,212</b>	8.2	<b>5.2</b>	-
(参考)「新型コロナウイルス感染症関連の補助金（従業員向け慰労金を除く）」を除いた総損益差額（VII－V）	25,130	<b>-28,733</b>	1.2	<b>-1.4</b>	-	15,562	<b>7,037</b>	1.9	<b>0.9</b>	-	24,922	<b>-27,956</b>	1.2	<b>-1.3</b>	-
VIII 税金	33,174	<b>16,979</b>	1.6	<b>0.8</b>	-48.8	-	-	-	-	-	-	-	-	-	-
IX 税引後の総損益差額（VII－VIII）	137,438	<b>92,455</b>	6.6	<b>4.4</b>	-	-	-	-	-	-	-	-	-	-	-
施設数	180	-	-	-	-	4	-	-	-	-	184	-	-	-	-
平均病床数	126	125	-	-	-	82	82	-	-	-	125	124	-	-	-

(注) 1. 個人立の病院の総損益差額からは、開設者の報酬となる部分以外に、建物、設備について現存物の価値以上の改善を行うための内部資金に充てられることが考えられる。  
 2. 「全体」とは、個人、医療法人のほか、市町村立などを含めて単純集計したものの、個人立の病院の「損益差額」とそれ以外の病院の「損益差額」では性質に異なる部分もあるものの、便宜上、これらを足し合わせて機械的に算出したものであることに留意。



在宅療養支援病院（集計1）

（1施設当たり損益）

	（参考）国公立を除く					（参考）国公立				
	金額		構成比率		金額の 伸び率	金額		構成比率		金額の 伸び率
	前々年(度)	前年(度)	前々年(度)	前年(度)		前々年(度)	前年(度)	前々年(度)	前年(度)	
千円	千円	%	%	%	千円	千円	%	%	%	
I 医業収益	2,040,913	<b>2,057,357</b>	99.6	<b>99.6</b>	0.8	2,044,635	<b>2,101,865</b>	99.8	<b>99.8</b>	2.8
1. 入院診療収益	1,343,993	<b>1,349,526</b>	65.6	<b>65.3</b>	0.4	1,156,383	<b>1,195,871</b>	56.4	<b>56.8</b>	3.4
保険診療収益	1,312,999	<b>1,322,757</b>	64.1	<b>64.0</b>	0.7	1,145,261	<b>1,187,853</b>	55.9	<b>56.4</b>	3.7
公害等診療収益	12,084	<b>9,244</b>	0.6	<b>0.4</b>	-23.5	9,262	<b>6,505</b>	0.5	<b>0.3</b>	-29.8
その他の診療収益	18,910	<b>17,525</b>	0.9	<b>0.8</b>	-7.3	1,860	<b>1,513</b>	0.1	<b>0.1</b>	-18.7
2. 特別の療養環境収益	18,719	<b>16,810</b>	0.9	<b>0.8</b>	-10.2	10,368	<b>9,946</b>	0.5	<b>0.5</b>	-4.1
3. 外来診療収益	580,007	<b>594,057</b>	28.3	<b>28.8</b>	2.4	662,471	<b>716,433</b>	32.3	<b>34.0</b>	8.1
保険診療収益	552,952	<b>568,231</b>	27.0	<b>27.5</b>	2.8	655,409	<b>709,424</b>	32.0	<b>33.7</b>	8.2
公害等診療収益	7,878	<b>8,279</b>	0.4	<b>0.4</b>	5.1	2,969	<b>3,134</b>	0.1	<b>0.1</b>	5.6
その他の診療収益	19,176	<b>17,547</b>	0.9	<b>0.8</b>	-8.5	4,093	<b>3,874</b>	0.2	<b>0.2</b>	-5.4
4. その他の医業収益	98,195	<b>96,964</b>	4.8	<b>4.7</b>	-1.3	215,414	<b>179,614</b>	10.5	<b>8.5</b>	-16.6
II 介護収益	8,388	<b>8,672</b>	0.4	<b>0.4</b>	3.4	4,113	<b>4,376</b>	0.2	<b>0.2</b>	6.4
III 医業・介護費用	2,031,268	<b>2,086,413</b>	99.1	<b>101.0</b>	2.7	2,647,352	<b>2,705,839</b>	129.2	<b>128.5</b>	2.2
1. 給与費	1,190,409	<b>1,211,181</b>	58.1	<b>58.6</b>	1.7	1,490,762	<b>1,501,514</b>	72.8	<b>71.3</b>	0.7
2. 医薬品費	174,662	<b>182,003</b>	8.5	<b>8.8</b>	4.2	199,279	<b>224,048</b>	9.7	<b>10.6</b>	12.4
3. 給食用材料費	19,550	<b>19,908</b>	1.0	<b>1.0</b>	1.8	9,114	<b>9,878</b>	0.4	<b>0.5</b>	8.4
4. 診療材料費・医療消耗器具備品費	152,268	<b>152,730</b>	7.4	<b>7.4</b>	0.3	159,881	<b>165,309</b>	7.8	<b>7.8</b>	3.4
5. 委託費	130,703	<b>134,280</b>	6.4	<b>6.5</b>	2.7	275,590	<b>272,958</b>	13.5	<b>13.0</b>	-1.0
(再掲)給食委託費	26,501	<b>28,254</b>	1.3	<b>1.4</b>	6.6	39,933	<b>39,958</b>	1.9	<b>1.9</b>	0.1
(再掲)人材委託費	19,257	<b>20,413</b>	0.9	<b>1.0</b>	6.0	34,307	<b>35,338</b>	1.7	<b>1.7</b>	3.0
(再掲)紹介手数料	3,631	<b>4,154</b>	0.2	<b>0.2</b>	14.4	1,305	<b>1,347</b>	0.1	<b>0.1</b>	3.2
6. 減価償却費	91,134	<b>94,054</b>	4.4	<b>4.6</b>	3.2	220,687	<b>213,926</b>	10.8	<b>10.2</b>	-3.1
(再掲)建物減価償却費	27,613	<b>28,102</b>	1.3	<b>1.4</b>	1.8	82,328	<b>85,747</b>	4.0	<b>4.1</b>	4.2
(再掲)医療機器減価償却費	25,163	<b>26,027</b>	1.2	<b>1.3</b>	3.4	83,170	<b>75,504</b>	4.1	<b>3.6</b>	-9.2
7. 設備関係費	91,921	<b>93,641</b>	4.5	<b>4.5</b>	1.9	79,005	<b>82,342</b>	3.9	<b>3.9</b>	4.2
(再掲)設備機器賃借料	22,871	<b>23,211</b>	1.1	<b>1.1</b>	1.5	32,726	<b>33,474</b>	1.6	<b>1.6</b>	2.3
(再掲)医療機器賃借料	14,373	<b>14,520</b>	0.7	<b>0.7</b>	1.0	18,284	<b>18,776</b>	0.9	<b>0.9</b>	2.7
8. 経費	129,848	<b>142,469</b>	6.3	<b>6.9</b>	9.7	145,887	<b>166,138</b>	7.1	<b>7.9</b>	13.9
(再掲)水道光熱費	33,629	<b>43,670</b>	1.6	<b>2.1</b>	29.9	50,902	<b>65,353</b>	2.5	<b>3.1</b>	28.4
9. その他の医業費用	50,773	<b>56,147</b>	2.5	<b>2.7</b>	10.6	67,146	<b>69,726</b>	3.3	<b>3.3</b>	3.8
IV 損益差額（I＋II－III）	18,034	<b>-20,384</b>	0.9	<b>-1.0</b>	—	-598,604	<b>-599,598</b>	-29.2	<b>-28.5</b>	—
(参考)「新型コロナウイルス感染症関連の補助金 (従業員向け慰労金を除く)」を含めた 損益差額(IV＋V)	125,583	<b>87,741</b>	6.1	<b>4.2</b>	—	-305,734	<b>-344,046</b>	-14.9	<b>-16.3</b>	—
V その他の医業・介護関連収益	172,733	<b>171,287</b>	8.4	<b>8.3</b>	-0.8	922,937	<b>810,308</b>	45.0	<b>38.5</b>	-12.2
V' (再掲)新型コロナウイルス感染症関連の補助金 (従業員向け慰労金を除く)	107,549	<b>108,125</b>	5.2	<b>5.2</b>	0.5	292,870	<b>255,553</b>	14.3	<b>12.1</b>	-12.7
V'' (再掲)看護職員等処遇改善事業補助金	779	<b>1,947</b>	0.0	<b>0.1</b>	149.9	109	<b>1,889</b>	0.0	<b>0.1</b>	1,633.0
VI その他の医業・介護関連費用	37,235	<b>44,909</b>	1.8	<b>2.2</b>	20.6	96,201	<b>93,055</b>	4.7	<b>4.4</b>	-3.3
VII 総損益差額(IV＋V－VI)	153,532	<b>105,994</b>	7.5	<b>5.1</b>	—	228,132	<b>117,654</b>	11.1	<b>5.6</b>	—
(参考)「新型コロナウイルス感染症関連の補助金 (従業員向け慰労金を除く)」を除いた 総損益差額(VII－V)	45,983	<b>-2,130</b>	2.2	<b>-0.1</b>	—	-64,738	<b>-137,898</b>	-3.2	<b>-6.5</b>	—
VIII 税金	—	—	—	—	—	2,829	<b>2,042</b>	0.1	<b>0.1</b>	-27.8
IX 税引後の総損益差額(VII－VIII)	—	—	—	—	—	225,303	<b>115,612</b>	11.0	<b>5.5</b>	—
施設数	149	—	—	—	—	35	—	—	—	—
平均病床数	122	122	—	—	—	137	134	—	—	—

在宅療養支援病院（集計2）

（1施設当たり損益）

	法人・その他														
	医療法人					国立					公立				
	金額		構成比率		金額の伸比率	金額		構成比率		金額の伸比率	金額		構成比率		金額の伸比率
	前々年(度)	前年(度)	前々年(度)	前年(度)		前々年(度)	前年(度)	前々年(度)	前年(度)		前々年(度)	前年(度)	前々年(度)	前年(度)	
千円	千円	%	%	千円	千円	%	%	千円	千円	%	%				
I 医業収益	1,691,784	<b>1,712,867</b>	96.1	<b>96.1</b>	1.2	*	*	*	*	—	1,825,109	<b>1,871,180</b>	98.6	<b>98.6</b>	2.5
1. 入院診療収益	1,118,262	<b>1,124,481</b>	63.5	<b>63.1</b>	0.6	*	*	*	*	—	1,040,250	<b>1,070,748</b>	56.2	<b>56.4</b>	2.9
保険診療収益	1,096,218	<b>1,105,139</b>	62.3	<b>62.0</b>	0.8	*	*	*	*	—	1,029,938	<b>1,063,114</b>	55.6	<b>56.0</b>	3.2
公害等診療収益	8,889	<b>6,732</b>	0.5	<b>0.4</b>	-24.3	*	*	*	*	—	7,286	<b>5,003</b>	0.4	<b>0.3</b>	-31.3
その他の診療収益	13,155	<b>12,611</b>	0.7	<b>0.7</b>	-4.1	*	*	*	*	—	3,027	<b>2,631</b>	0.2	<b>0.1</b>	-13.1
2. 特別の療養環境収益	12,939	<b>11,937</b>	0.7	<b>0.7</b>	-7.7	*	*	*	*	—	8,277	<b>8,083</b>	0.4	<b>0.4</b>	-2.3
3. 外来診療収益	474,793	<b>488,069</b>	27.0	<b>27.4</b>	2.8	*	*	*	*	—	586,186	<b>630,107</b>	31.7	<b>33.2</b>	7.5
保険診療収益	453,029	<b>467,771</b>	25.7	<b>26.3</b>	3.3	*	*	*	*	—	579,870	<b>623,817</b>	31.3	<b>32.9</b>	7.6
公害等診療収益	6,738	<b>6,673</b>	0.4	<b>0.4</b>	-1.0	*	*	*	*	—	2,522	<b>2,689</b>	0.1	<b>0.1</b>	6.6
その他の診療収益	15,025	<b>13,625</b>	0.9	<b>0.8</b>	-9.3	*	*	*	*	—	3,794	<b>3,601</b>	0.2	<b>0.2</b>	-5.1
4. その他の医業収益	85,790	<b>88,379</b>	4.9	<b>5.0</b>	3.0	*	*	*	*	—	190,395	<b>162,241</b>	10.3	<b>8.6</b>	-14.8
II 介護収益	68,521	<b>69,087</b>	3.9	<b>3.9</b>	0.8	*	*	*	*	—	26,186	<b>25,839</b>	1.4	<b>1.4</b>	-1.3
III 医業・介護費用	1,728,605	<b>1,777,214</b>	98.2	<b>99.7</b>	2.8	*	*	*	*	—	2,349,301	<b>2,403,869</b>	126.9	<b>126.7</b>	2.3
1. 給与費	1,041,889	<b>1,058,893</b>	59.2	<b>59.4</b>	1.6	*	*	*	*	—	1,353,164	<b>1,362,674</b>	73.1	<b>71.8</b>	0.7
2. 医薬品費	129,806	<b>135,880</b>	7.4	<b>7.6</b>	4.7	*	*	*	*	—	166,257	<b>185,261</b>	9.0	<b>9.8</b>	11.4
3. 給食用材料費	18,124	<b>18,395</b>	1.0	<b>1.0</b>	1.5	*	*	*	*	—	9,659	<b>10,166</b>	0.5	<b>0.5</b>	5.2
4. 診療材料費・医療消耗器具備品費	114,814	<b>117,076</b>	6.5	<b>6.6</b>	2.0	*	*	*	*	—	135,379	<b>140,347</b>	7.3	<b>7.4</b>	3.7
5. 委託費	108,046	<b>112,589</b>	6.1	<b>6.3</b>	4.2	*	*	*	*	—	238,778	<b>237,566</b>	12.9	<b>12.5</b>	-0.5
(再掲)給食委託費	25,802	<b>27,173</b>	1.5	<b>1.5</b>	5.3	*	*	*	*	—	38,026	<b>38,033</b>	2.1	<b>2.0</b>	0.0
(再掲)人材委託費	16,215	<b>18,082</b>	0.9	<b>1.0</b>	11.5	*	*	*	*	—	32,436	<b>33,786</b>	1.8	<b>1.8</b>	4.2
(再掲)紹介手数料	4,171	<b>4,926</b>	0.2	<b>0.3</b>	18.1	*	*	*	*	—	1,059	<b>1,321</b>	0.1	<b>0.1</b>	24.7
6. 減価償却費	67,823	<b>70,641</b>	3.9	<b>4.0</b>	4.2	*	*	*	*	—	187,383	<b>185,353</b>	10.1	<b>9.8</b>	-1.1
(再掲)建物減価償却費	21,069	<b>21,746</b>	1.2	<b>1.2</b>	3.2	*	*	*	*	—	72,599	<b>75,171</b>	3.9	<b>4.0</b>	3.5
(再掲)医療機器減価償却費	16,432	<b>17,495</b>	0.9	<b>1.0</b>	6.5	*	*	*	*	—	71,491	<b>68,346</b>	3.9	<b>3.6</b>	-4.4
7. 設備関係費	85,684	<b>85,871</b>	4.9	<b>4.8</b>	0.2	*	*	*	*	—	67,379	<b>69,906</b>	3.6	<b>3.7</b>	3.8
(再掲)設備機器賃借料	21,615	<b>21,890</b>	1.2	<b>1.2</b>	1.3	*	*	*	*	—	28,519	<b>28,869</b>	1.5	<b>1.5</b>	1.2
(再掲)医療機器賃借料	13,111	<b>13,232</b>	0.7	<b>0.7</b>	0.9	*	*	*	*	—	15,606	<b>15,801</b>	0.8	<b>0.8</b>	1.2
8. 経費	116,426	<b>126,814</b>	6.6	<b>7.1</b>	8.9	*	*	*	*	—	124,809	<b>143,519</b>	6.7	<b>7.6</b>	15.0
(再掲)水道光熱費	29,276	<b>37,190</b>	1.7	<b>2.1</b>	27.0	*	*	*	*	—	46,226	<b>59,870</b>	2.5	<b>3.2</b>	29.5
9. その他の医業費用	45,992	<b>51,056</b>	2.6	<b>2.9</b>	11.0	*	*	*	*	—	66,496	<b>69,078</b>	3.6	<b>3.6</b>	3.9
IV 損益差額（I＋II－III）	31,700	<b>4,739</b>	1.8	<b>0.3</b>	—	*	*	*	*	—	-498,006	<b>-506,850</b>	-26.9	<b>-26.7</b>	—
(参考)「新型コロナウイルス感染症関連の補助金（従業員向け慰労金を除く）」を含めた損益差額（IV＋V）	91,203	<b>64,509</b>	5.2	<b>3.6</b>	—	*	*	*	*	—	-251,626	<b>-290,243</b>	-13.6	<b>-15.3</b>	—
V その他の医業・介護関連収益	111,545	<b>114,726</b>	6.3	<b>6.4</b>	2.9	*	*	*	*	—	785,566	<b>700,878</b>	42.4	<b>36.9</b>	-10.8
V' (再掲)新型コロナウイルス感染症関連の補助金（従業員向け慰労金を除く）	59,503	<b>59,770</b>	3.4	<b>3.4</b>	0.4	*	*	*	*	—	246,381	<b>216,607</b>	13.3	<b>11.4</b>	-12.1
V'' (再掲)看護職員等処遇改善事業補助金	533	<b>1,297</b>	0.0	<b>0.1</b>	143.3	*	*	*	*	—	80	<b>1,551</b>	0.0	<b>0.1</b>	1,838.8
VI その他の医業・介護関連費用	35,536	<b>32,829</b>	2.0	<b>1.8</b>	-7.6	*	*	*	*	—	78,426	<b>78,370</b>	4.2	<b>4.1</b>	-0.1
VII 総損益差額（IV＋V－VI）	107,709	<b>86,637</b>	6.1	<b>4.9</b>	—	*	*	*	*	—	209,134	<b>115,657</b>	11.3	<b>6.1</b>	—
(参考)「新型コロナウイルス感染症関連の補助金（従業員向け慰労金を除く）」を除いた総損益差額（VII－V）	48,206	<b>26,867</b>	2.7	<b>1.5</b>	—	*	*	*	*	—	-37,247	<b>-100,950</b>	-2.0	<b>-5.3</b>	—
VIII 税金	33,370	<b>18,837</b>	1.9	<b>1.1</b>	-43.6	*	*	*	*	—	33,188	<b>21,703</b>	1.8	<b>1.1</b>	-34.6
IX 税引後の総損益差額（VII－VIII）	74,339	<b>67,800</b>	4.2	<b>3.8</b>	—	*	*	*	*	—	175,946	<b>93,955</b>	9.5	<b>5.0</b>	—
施設数	188	—	—	—	—	*	—	—	—	—	48	—	—	—	—
平均病床数	109	108	—	—	—	*	*	—	—	—	126	123	—	—	—

在宅療養支援病院（集計2）

（1施設当たり損益）

	法人・その他														
	公 的					社会保険関係法人					その他				
	金 額		構成比率		金額の 伸び率	金 額		構成比率		金額の 伸び率	金 額		構成比率		金額の 伸び率
	前々年(度)	前年(度)	前々年(度)	前年(度)		前々年(度)	前年(度)	前々年(度)	前年(度)		前々年(度)	前年(度)	前々年(度)	前年(度)	
千円		%		千円	%		%		千円	%		%			
I 医業収益	2,192,917	<b>2,176,183</b>	98.4	<b>98.5</b>	-0.8	*	*	*	*	-	2,609,820	<b>2,647,941</b>	97.9	<b>97.8</b>	1.5
1. 入院診療収益	1,235,247	<b>1,227,950</b>	55.4	<b>55.6</b>	-0.6	*	*	*	*	-	1,806,729	<b>1,813,084</b>	67.8	<b>67.0</b>	0.4
保険診療収益	1,222,979	<b>1,221,524</b>	54.9	<b>55.3</b>	-0.1	*	*	*	*	-	1,732,731	<b>1,744,975</b>	65.0	<b>64.5</b>	0.7
公害等診療収益	6,410	<b>1,575</b>	0.3	<b>0.1</b>	-75.4	*	*	*	*	-	23,435	<b>20,351</b>	0.9	<b>0.8</b>	-13.2
その他の診療収益	5,858	<b>4,851</b>	0.3	<b>0.2</b>	-17.2	*	*	*	*	-	50,562	<b>47,758</b>	1.9	<b>1.8</b>	-5.5
2. 特別の療養環境収益	22,123	<b>20,559</b>	1.0	<b>0.9</b>	-7.1	*	*	*	*	-	29,764	<b>27,372</b>	1.1	<b>1.0</b>	-8.0
3. 外来診療収益	770,907	<b>780,163</b>	34.6	<b>35.3</b>	1.2	*	*	*	*	-	660,941	<b>692,027</b>	24.8	<b>25.6</b>	4.7
保険診療収益	762,837	<b>774,048</b>	34.2	<b>35.0</b>	1.5	*	*	*	*	-	636,273	<b>668,232</b>	23.9	<b>24.7</b>	5.0
公害等診療収益	2,938	<b>2,417</b>	0.1	<b>0.1</b>	-17.7	*	*	*	*	-	7,719	<b>8,447</b>	0.3	<b>0.3</b>	9.4
その他の診療収益	5,131	<b>3,699</b>	0.2	<b>0.2</b>	-27.9	*	*	*	*	-	16,949	<b>15,347</b>	0.6	<b>0.6</b>	-9.5
4. その他の医業収益	164,641	<b>147,511</b>	7.4	<b>6.7</b>	-10.4	*	*	*	*	-	112,386	<b>115,459</b>	4.2	<b>4.3</b>	2.7
II 介護収益	35,341	<b>33,074</b>	1.6	<b>1.5</b>	-6.4	*	*	*	*	-	55,026	<b>58,400</b>	2.1	<b>2.2</b>	6.1
III 医業・介護費用	2,356,051	<b>2,396,327</b>	105.7	<b>108.5</b>	1.7	*	*	*	*	-	2,636,007	<b>2,731,931</b>	98.9	<b>100.9</b>	3.6
1. 給与費	1,363,496	<b>1,374,613</b>	61.2	<b>62.2</b>	0.8	*	*	*	*	-	1,555,813	<b>1,605,430</b>	58.4	<b>59.3</b>	3.2
2. 医薬品費	249,825	<b>237,502</b>	11.2	<b>10.8</b>	-4.9	*	*	*	*	-	233,372	<b>245,668</b>	8.8	<b>9.1</b>	5.3
3. 給食用材料費	18,203	<b>17,429</b>	0.8	<b>0.8</b>	-4.3	*	*	*	*	-	24,180	<b>25,576</b>	0.9	<b>0.9</b>	5.8
4. 診療材料費・医療消耗器具備品費	154,194	<b>152,023</b>	6.9	<b>6.9</b>	-1.4	*	*	*	*	-	197,626	<b>193,038</b>	7.4	<b>7.1</b>	-2.3
5. 委託費	191,780	<b>194,481</b>	8.6	<b>8.8</b>	1.4	*	*	*	*	-	173,170	<b>168,533</b>	6.5	<b>6.2</b>	-2.7
(再掲)給食委託費	27,619	<b>28,620</b>	1.2	<b>1.3</b>	3.6	*	*	*	*	-	30,834	<b>30,971</b>	1.2	<b>1.1</b>	0.4
(再掲)人材委託費	43,981	<b>39,164</b>	2.0	<b>1.8</b>	-11.0	*	*	*	*	-	24,298	<b>25,408</b>	0.9	<b>0.9</b>	4.6
(再掲)紹介手数料	3,971	<b>3,494</b>	0.2	<b>0.2</b>	-12.0	*	*	*	*	-	4,437	<b>4,096</b>	0.2	<b>0.2</b>	-7.7
6. 減価償却費	131,920	<b>129,483</b>	5.9	<b>5.9</b>	-1.8	*	*	*	*	-	136,833	<b>150,326</b>	5.1	<b>5.6</b>	9.9
(再掲)建物減価償却費	37,461	<b>37,707</b>	1.7	<b>1.7</b>	0.7	*	*	*	*	-	37,019	<b>38,494</b>	1.4	<b>1.4</b>	4.0
(再掲)医療機器減価償却費	33,725	<b>39,794</b>	1.5	<b>1.8</b>	18.0	*	*	*	*	-	38,233	<b>36,719</b>	1.4	<b>1.4</b>	-4.0
7. 設備関係費	90,035	<b>112,465</b>	4.0	<b>5.1</b>	24.9	*	*	*	*	-	94,131	<b>96,030</b>	3.5	<b>3.5</b>	2.0
(再掲)設備機器賃借料	32,979	<b>34,783</b>	1.5	<b>1.6</b>	5.5	*	*	*	*	-	25,018	<b>25,597</b>	0.9	<b>0.9</b>	2.3
(再掲)医療機器賃借料	26,915	<b>27,470</b>	1.2	<b>1.2</b>	2.1	*	*	*	*	-	11,209	<b>11,869</b>	0.4	<b>0.4</b>	5.9
8. 経費	118,408	<b>135,731</b>	5.3	<b>6.1</b>	14.6	*	*	*	*	-	164,101	<b>187,998</b>	6.2	<b>6.9</b>	14.6
(再掲)水道光熱費	45,722	<b>59,681</b>	2.1	<b>2.7</b>	30.5	*	*	*	*	-	44,893	<b>58,752</b>	1.7	<b>2.2</b>	30.9
9. その他の医業費用	38,192	<b>42,599</b>	1.7	<b>1.9</b>	11.5	*	*	*	*	-	56,780	<b>59,334</b>	2.1	<b>2.2</b>	4.5
IV 損益差額（I＋II－III）	-127,793	<b>-187,070</b>	-5.7	<b>-8.5</b>	-	*	*	*	*	-	28,839	<b>-25,590</b>	1.1	<b>-0.9</b>	-
(参考)「新型コロナウイルス感染症関連の補助金 (従業員向け慰労金を除く)」を含めた 損益差額(IV＋V)	342,753	<b>199,559</b>	15.4	<b>9.0</b>	-	*	*	*	*	-	200,859	<b>159,453</b>	7.5	<b>5.9</b>	-
V その他の医業・介護関連収益	611,371	<b>534,319</b>	27.4	<b>24.2</b>	-12.6	*	*	*	*	-	243,503	<b>253,716</b>	9.1	<b>9.4</b>	4.2
V' (再掲)新型コロナウイルス感染症関連の補助金 (従業員向け慰労金を除く)	470,546	<b>386,629</b>	21.1	<b>17.5</b>	-17.8	*	*	*	*	-	172,020	<b>185,043</b>	6.5	<b>6.8</b>	7.6
V'' (再掲)看護職員等処遇改善事業補助金	2,336	<b>3,253</b>	0.1	<b>0.1</b>	39.3	*	*	*	*	-	175	<b>2,339</b>	0.0	<b>0.1</b>	1,236.6
VI その他の医業・介護関連費用	57,254	<b>232,503</b>	2.6	<b>10.5</b>	306.1	*	*	*	*	-	41,376	<b>38,446</b>	1.6	<b>1.4</b>	-7.1
VII 総損益差額(IV＋V－VI)	426,324	<b>114,746</b>	19.1	<b>5.2</b>	-	*	*	*	*	-	230,966	<b>189,680</b>	8.7	<b>7.0</b>	-
(参考)「新型コロナウイルス感染症関連の補助金 (従業員向け慰労金を除く)」を除いた 総損益差額(VII－V)	-44,222	<b>-271,883</b>	-2.0	<b>-12.3</b>	-	*	*	*	*	-	58,946	<b>4,637</b>	2.2	<b>0.2</b>	-
VIII 税金	192	<b>150</b>	0.0	<b>0.0</b>	-21.9	*	*	*	*	-	51,095	<b>34,111</b>	1.9	<b>1.3</b>	-33.2
IX 税引後の総損益差額(VII－VIII)	426,133	<b>114,596</b>	19.1	<b>5.2</b>	-	*	*	*	*	-	179,870	<b>155,569</b>	6.7	<b>5.7</b>	-
施設数	7	-	-	-	-	*	-	-	-	-	36	-	-	-	-
平均病床数	127	127	-	-	-	*	*	-	-	-	142	142	-	-	-

在宅療養支援病院（集計2）

（1施設当たり損益）

	法人・その他					個人					全体				
	法人・その他全体														
	金額		構成比率		金額の伸び率	金額		構成比率		金額の伸び率	金額		構成比率		金額の伸び率
	前々年(度)	前年(度)	前々年(度)	前年(度)		前々年(度)	前年(度)	前々年(度)	前年(度)		前々年(度)	前年(度)	前々年(度)	前年(度)	
千円	千円	%	%	千円	千円	%	%	千円	千円	%	%				
I 医療収益	1,849,505	<b>1,875,883</b>	96.9	<b>97.0</b>	1.4	817,660	<b>813,838</b>	99.9	<b>100.0</b>	-0.5	1,835,023	<b>1,860,978</b>	97.0	<b>97.0</b>	1.4
1. 入院診療収益	1,198,200	<b>1,207,837</b>	62.8	<b>62.4</b>	0.8	620,050	<b>616,690</b>	75.8	<b>75.7</b>	-0.5	1,190,085	<b>1,199,541</b>	62.9	<b>62.5</b>	0.8
保険診療収益	1,171,883	<b>1,184,698</b>	61.4	<b>61.2</b>	1.1	604,924	<b>600,904</b>	73.9	<b>73.8</b>	-0.7	1,163,926	<b>1,176,504</b>	61.5	<b>61.3</b>	1.1
公害等診療収益	10,373	<b>8,012</b>	0.5	<b>0.4</b>	-22.8	0	<b>0</b>	0.0	<b>0.0</b>	—	10,227	<b>7,900</b>	0.5	<b>0.4</b>	-22.8
その他の診療収益	15,944	<b>15,128</b>	0.8	<b>0.8</b>	-5.1	15,126	<b>15,787</b>	1.8	<b>1.9</b>	4.4	15,932	<b>15,137</b>	0.8	<b>0.8</b>	-5.0
2. 特別の療養環境収益	14,650	<b>13,592</b>	0.8	<b>0.7</b>	-7.2	0	<b>0</b>	0.0	<b>0.0</b>	—	14,444	<b>13,402</b>	0.8	<b>0.7</b>	-7.2
3. 外来診療収益	528,038	<b>548,939</b>	27.7	<b>28.4</b>	4.0	173,990	<b>181,853</b>	21.3	<b>22.3</b>	4.5	523,068	<b>543,787</b>	27.6	<b>28.3</b>	4.0
保険診療収益	507,997	<b>530,036</b>	26.6	<b>27.4</b>	4.3	158,209	<b>165,816</b>	19.3	<b>20.4</b>	4.8	503,088	<b>524,924</b>	26.6	<b>27.4</b>	4.3
公害等診療収益	6,013	<b>6,079</b>	0.3	<b>0.3</b>	1.1	1,271	<b>889</b>	0.2	<b>0.1</b>	-30.1	5,946	<b>6,006</b>	0.3	<b>0.3</b>	1.0
その他の診療収益	14,028	<b>12,823</b>	0.7	<b>0.7</b>	-8.6	14,510	<b>15,147</b>	1.8	<b>1.9</b>	4.4	14,035	<b>12,856</b>	0.7	<b>0.7</b>	-8.4
4. その他の医療収益	108,618	<b>105,515</b>	5.7	<b>5.5</b>	-2.9	23,621	<b>15,295</b>	2.9	<b>1.9</b>	-35.2	107,425	<b>104,249</b>	5.7	<b>5.4</b>	-3.0
II 介護収益	58,250	<b>58,945</b>	3.1	<b>3.0</b>	1.2	613	<b>280</b>	0.1	<b>0.0</b>	-54.3	57,441	<b>58,121</b>	3.0	<b>3.0</b>	1.2
III 医療・介護費用	1,973,509	<b>2,029,204</b>	103.4	<b>104.9</b>	2.8	807,000	<b>821,031</b>	98.6	<b>100.8</b>	1.7	1,957,136	<b>2,012,247</b>	103.4	<b>104.9</b>	2.8
1. 給与費	1,173,181	<b>1,192,970</b>	61.5	<b>61.7</b>	1.7	484,100	<b>498,955</b>	59.2	<b>61.3</b>	3.1	1,163,509	<b>1,183,229</b>	61.5	<b>61.7</b>	1.7
2. 医薬品費	152,729	<b>161,498</b>	8.0	<b>8.3</b>	5.7	82,114	<b>76,910</b>	10.0	<b>9.4</b>	-6.3	151,738	<b>160,311</b>	8.0	<b>8.4</b>	5.6
3. 給食用材料費	17,543	<b>17,990</b>	0.9	<b>0.9</b>	2.5	4,206	<b>4,301</b>	0.5	<b>0.5</b>	2.3	17,356	<b>17,798</b>	0.9	<b>0.9</b>	2.5
4. 診療材料費・医療消耗器具備品費	130,033	<b>131,717</b>	6.8	<b>6.8</b>	1.3	40,149	<b>42,252</b>	4.9	<b>5.2</b>	5.2	128,771	<b>130,462</b>	6.8	<b>6.8</b>	1.3
5. 委託費	141,627	<b>143,989</b>	7.4	<b>7.4</b>	1.7	63,387	<b>64,372</b>	7.7	<b>7.9</b>	1.6	140,528	<b>142,871</b>	7.4	<b>7.4</b>	1.7
(再掲)給食委託費	28,664	<b>29,630</b>	1.5	<b>1.5</b>	3.4	18,621	<b>19,269</b>	2.3	<b>2.4</b>	3.5	28,523	<b>29,485</b>	1.5	<b>1.5</b>	3.4
(再掲)人材委託費	21,112	<b>22,620</b>	1.1	<b>1.2</b>	7.1	20,191	<b>19,138</b>	2.5	<b>2.4</b>	-5.2	21,099	<b>22,571</b>	1.1	<b>1.2</b>	7.0
(再掲)紹介手数料	3,639	<b>4,133</b>	0.2	<b>0.2</b>	13.6	931	<b>2,062</b>	0.1	<b>0.3</b>	121.5	3,601	<b>4,104</b>	0.2	<b>0.2</b>	14.0
6. 減価償却費	99,820	<b>102,932</b>	5.2	<b>5.3</b>	3.1	23,824	<b>25,641</b>	2.9	<b>3.1</b>	7.6	98,754	<b>101,847</b>	5.2	<b>5.3</b>	3.1
(再掲)建物減価償却費	32,770	<b>33,905</b>	1.7	<b>1.8</b>	3.5	14,011	<b>13,949</b>	1.7	<b>1.7</b>	-0.4	32,507	<b>33,625</b>	1.7	<b>1.8</b>	3.4
(再掲)医療機器減価償却費	29,464	<b>29,565</b>	1.5	<b>1.5</b>	0.3	2,269	<b>4,035</b>	0.3	<b>0.5</b>	77.8	29,082	<b>29,206</b>	1.5	<b>1.5</b>	0.4
7. 設備関係費	83,795	<b>85,262</b>	4.4	<b>4.4</b>	1.8	46,392	<b>39,207</b>	5.7	<b>4.8</b>	-15.5	83,270	<b>84,616</b>	4.4	<b>4.4</b>	1.6
(再掲)設備機器賃借料	23,546	<b>23,923</b>	1.2	<b>1.2</b>	1.6	15,740	<b>14,756</b>	1.9	<b>1.8</b>	-6.3	23,436	<b>23,794</b>	1.2	<b>1.2</b>	1.5
(再掲)医療機器賃借料	13,677	<b>13,910</b>	0.7	<b>0.7</b>	1.7	14,478	<b>13,285</b>	1.8	<b>1.6</b>	-8.2	13,688	<b>13,901</b>	0.7	<b>0.7</b>	1.6
8. 経費	124,124	<b>137,906</b>	6.5	<b>7.1</b>	11.1	58,669	<b>64,912</b>	7.2	<b>8.0</b>	10.6	123,205	<b>136,882</b>	6.5	<b>7.1</b>	11.1
(再掲)水道光熱費	34,850	<b>44,771</b>	1.8	<b>2.3</b>	28.5	15,615	<b>20,094</b>	1.9	<b>2.5</b>	28.7	34,580	<b>44,425</b>	1.8	<b>2.3</b>	28.5
9. その他の医療費用	50,657	<b>54,939</b>	2.7	<b>2.8</b>	8.5	4,160	<b>4,481</b>	0.5	<b>0.6</b>	7.7	50,004	<b>54,230</b>	2.6	<b>2.8</b>	8.5
IV 損益差額（I＋II－III）	-65,754	<b>-94,376</b>	-3.4	<b>-4.9</b>	—	11,273	<b>-6,913</b>	1.4	<b>-0.8</b>	—	-64,673	<b>-93,148</b>	-3.4	<b>-4.9</b>	—
(参考)「新型コロナウイルス感染症関連の補助金（従業員向け慰労金を除く）」を含めた損益差額（IV＋V）	54,350	<b>20,043</b>	2.8	<b>1.0</b>	—	33,400	<b>39,281</b>	4.1	<b>4.8</b>	—	54,056	<b>20,313</b>	2.9	<b>1.1</b>	—
V その他の医療・介護関連収益	260,883	<b>247,553</b>	13.7	<b>12.8</b>	-5.1	34,456	<b>67,772</b>	4.2	<b>8.3</b>	96.7	257,706	<b>245,030</b>	13.6	<b>12.8</b>	-4.9
V' (再掲)新型コロナウイルス感染症関連の補助金（従業員向け慰労金を除く）	120,103	<b>114,418</b>	6.3	<b>5.9</b>	-4.7	22,127	<b>46,194</b>	2.7	<b>5.7</b>	108.8	118,728	<b>113,461</b>	6.3	<b>5.9</b>	-4.4
V'' (再掲)看護職員等処遇改善事業補助金	451	<b>1,544</b>	0.0	<b>0.1</b>	242.4	0	<b>289</b>	0.0	<b>0.0</b>	—	444	<b>1,526</b>	0.0	<b>0.1</b>	243.7
VI その他の医療・介護関連費用	44,025	<b>46,228</b>	2.3	<b>2.4</b>	5.0	8,040	<b>7,628</b>	1.0	<b>0.9</b>	-5.1	43,520	<b>45,686</b>	2.3	<b>2.4</b>	5.0
VII 総損益差額（IV＋V－VI）	151,104	<b>106,950</b>	7.9	<b>5.5</b>	—	37,689	<b>53,231</b>	4.6	<b>6.5</b>	—	149,513	<b>106,196</b>	7.9	<b>5.5</b>	—
(参考)「新型コロナウイルス感染症関連の補助金（従業員向け慰労金を除く）」を除いた総損益差額（VII－V）	31,001	<b>-7,469</b>	1.6	<b>-0.4</b>	—	15,562	<b>7,037</b>	1.9	<b>0.9</b>	—	30,784	<b>-7,265</b>	1.6	<b>-0.4</b>	—
VIII 税金	34,829	<b>20,963</b>	1.8	<b>1.1</b>	-39.8	—	—	—	—	—	—	—	—	—	—
IX 税引後の総損益差額（VII－VIII）	116,276	<b>85,987</b>	6.1	<b>4.4</b>	—	—	—	—	—	—	—	—	—	—	—
施設数	281	—	—	—	—	4	—	—	—	—	285	—	—	—	—
平均病床数	117	116	—	—	—	82	82	—	—	—	116	116	—	—	—

(注) 1. 個人立の病院の総損益差額からは、開設者の報酬となる部分以外に、建物、設備について現存物の価値以上の改善を行うための内部資金に充てられることが考えられる。

2. 「全体」とは、個人、医療法人のほか、市町村立などを含めて単純集計したもの。

個人立の病院の「損益差額」とそれ以外の病院の「損益差額」では性質に異なる部分もあるものの、便宜上、これらを足し合わせて機械的に算出したものであることに留意。

在宅療養支援病院（集計2）

（1施設当たり損益）

	（参考）国公立を除く					（参考）国公立				
	金額		構成比率		金額の伸び率	金額		構成比率		金額の伸び率
	前々年(度)	前年(度)	前々年(度)	前年(度)		前々年(度)	前年(度)	前々年(度)	前年(度)	
千円	千円	%	%	%	千円	千円	%	%	%	
I 医業収益	1,839,051	<b>1,860,667</b>	96.6	<b>96.6</b>	1.2	1,815,624	<b>1,862,472</b>	98.6	<b>98.7</b>	2.6
1. 入院診療収益	1,221,966	<b>1,226,866</b>	64.2	<b>63.7</b>	0.4	1,036,541	<b>1,067,934</b>	56.3	<b>56.6</b>	3.0
保険診療収益	1,192,497	<b>1,200,609</b>	62.7	<b>62.3</b>	0.7	1,026,318	<b>1,060,405</b>	55.7	<b>56.2</b>	3.3
公害等診療収益	10,846	<b>8,514</b>	0.6	<b>0.4</b>	-21.5	7,247	<b>4,942</b>	0.4	<b>0.3</b>	-31.8
その他の診療収益	18,623	<b>17,743</b>	1.0	<b>0.9</b>	-4.7	2,976	<b>2,587</b>	0.2	<b>0.1</b>	-13.1
2. 特別の療養環境収益	15,696	<b>14,460</b>	0.8	<b>0.8</b>	-7.9	8,417	<b>8,304</b>	0.5	<b>0.4</b>	-1.3
3. 外来診療収益	510,586	<b>526,655</b>	26.8	<b>27.4</b>	3.1	583,189	<b>626,300</b>	31.7	<b>33.2</b>	7.4
保険診療収益	487,788	<b>505,201</b>	25.6	<b>26.2</b>	3.6	576,777	<b>619,916</b>	31.3	<b>32.8</b>	7.5
公害等診療収益	6,654	<b>6,691</b>	0.3	<b>0.3</b>	0.6	2,538	<b>2,709</b>	0.1	<b>0.1</b>	6.7
その他の診療収益	16,145	<b>14,762</b>	0.8	<b>0.8</b>	-8.6	3,874	<b>3,675</b>	0.2	<b>0.2</b>	-5.1
4. その他の医業収益	90,804	<b>92,687</b>	4.8	<b>4.8</b>	2.1	187,477	<b>159,934</b>	10.2	<b>8.5</b>	-14.7
II 介護収益	64,041	<b>64,934</b>	3.4	<b>3.4</b>	1.4	25,652	<b>25,312</b>	1.4	<b>1.3</b>	-1.3
III 医業・介護費用	1,876,468	<b>1,931,648</b>	98.6	<b>100.3</b>	2.9	2,345,662	<b>2,400,438</b>	127.4	<b>127.2</b>	2.3
1. 給与費	1,124,392	<b>1,146,237</b>	59.1	<b>59.5</b>	1.9	1,351,912	<b>1,361,395</b>	73.4	<b>72.1</b>	0.7
2. 医薬品費	148,708	<b>155,052</b>	7.8	<b>8.1</b>	4.3	166,330	<b>185,641</b>	9.0	<b>9.8</b>	11.6
3. 給食用材料費	18,928	<b>19,335</b>	1.0	<b>1.0</b>	2.2	9,783	<b>10,395</b>	0.5	<b>0.6</b>	6.3
4. 診療材料費・医療消耗器具備品費	127,616	<b>128,645</b>	6.7	<b>6.7</b>	0.8	134,337	<b>139,211</b>	7.3	<b>7.4</b>	3.6
5. 委託費	120,387	<b>123,443</b>	6.3	<b>6.4</b>	2.5	237,537	<b>236,446</b>	12.9	<b>12.5</b>	-0.5
(再掲)給食委託費	26,529	<b>27,683</b>	1.4	<b>1.4</b>	4.3	38,126	<b>38,162</b>	2.1	<b>2.0</b>	0.1
(再掲)人材委託費	18,882	<b>20,386</b>	1.0	<b>1.1</b>	8.0	31,774	<b>33,097</b>	1.7	<b>1.8</b>	4.2
(再掲)紹介手数料	4,133	<b>4,687</b>	0.2	<b>0.2</b>	13.4	1,038	<b>1,294</b>	0.1	<b>0.1</b>	24.7
6. 減価償却費	80,297	<b>84,534</b>	4.2	<b>4.4</b>	5.3	187,646	<b>185,236</b>	10.2	<b>9.8</b>	-1.3
(再掲)建物減価償却費	24,347	<b>25,122</b>	1.3	<b>1.3</b>	3.2	71,808	<b>74,582</b>	3.9	<b>4.0</b>	3.9
(再掲)医療機器減価償却費	20,341	<b>21,125</b>	1.1	<b>1.1</b>	3.9	71,182	<b>68,130</b>	3.9	<b>3.6</b>	-4.3
7. 設備関係費	86,430	<b>87,471</b>	4.5	<b>4.5</b>	1.2	68,053	<b>70,865</b>	3.7	<b>3.8</b>	4.1
(再掲)設備機器賃借料	22,346	<b>22,690</b>	1.2	<b>1.2</b>	1.5	28,689	<b>29,112</b>	1.6	<b>1.5</b>	1.5
(再掲)医療機器賃借料	13,263	<b>13,457</b>	0.7	<b>0.7</b>	1.5	15,734	<b>16,038</b>	0.9	<b>0.8</b>	1.9
8. 経費	122,850	<b>135,492</b>	6.5	<b>7.0</b>	10.3	124,917	<b>143,573</b>	6.8	<b>7.6</b>	14.9
(再掲)水道光熱費	32,145	<b>41,146</b>	1.7	<b>2.1</b>	28.0	46,306	<b>60,216</b>	2.5	<b>3.2</b>	30.0
9. その他の医業費用	46,861	<b>51,439</b>	2.5	<b>2.7</b>	9.8	65,146	<b>67,676</b>	3.5	<b>3.6</b>	3.9
IV 損益差額（I＋II－III）	26,624	<b>-6,047</b>	1.4	<b>-0.3</b>	—	-504,386	<b>-512,654</b>	-27.4	<b>-27.2</b>	—
(参考)「新型コロナウイルス感染症関連の補助金（従業員向け慰労金を除く）」を含めた損益差額(IV＋V)	114,597	<b>82,358</b>	6.0	<b>4.3</b>	—	-237,530	<b>-278,520</b>	-12.9	<b>-14.8</b>	—
V その他の医業・介護関連収益	145,674	<b>148,335</b>	7.7	<b>7.7</b>	1.8	797,284	<b>710,743</b>	43.3	<b>37.6</b>	-10.9
V' (再掲)新型コロナウイルス感染症関連の補助金（従業員向け慰労金を除く）	87,973	<b>88,405</b>	4.6	<b>4.6</b>	0.5	266,856	<b>234,135</b>	14.5	<b>12.4</b>	-12.3
V'' (再掲)看護職員等処遇改善事業補助金	521	<b>1,513</b>	0.0	<b>0.1</b>	190.4	78	<b>1,589</b>	0.0	<b>0.1</b>	1,937.2
VI その他の医業・介護関連費用	36,538	<b>39,131</b>	1.9	<b>2.0</b>	7.1	77,148	<b>77,261</b>	4.2	<b>4.1</b>	0.1
VII 総損益差額(IV＋V－VI)	135,760	<b>103,158</b>	7.1	<b>5.4</b>	—	215,750	<b>120,828</b>	11.7	<b>6.4</b>	—
(参考)「新型コロナウイルス感染症関連の補助金（従業員向け慰労金を除く）」を除いた総損益差額(VII－V)	47,787	<b>14,752</b>	2.5	<b>0.8</b>	—	-51,106	<b>-113,307</b>	-2.8	<b>-6.0</b>	—
VIII 税金	—	—	—	—	—	32,511	<b>21,260</b>	1.8	<b>1.1</b>	-34.6
IX 税引後の総損益差額(VII－VIII)	—	—	—	—	—	183,239	<b>99,568</b>	10.0	<b>5.3</b>	—
施設数	236	—	—	—	—	49	—	—	—	—
平均病床数	114	114	—	—	—	127	124	—	—	—

(9) 一般診療所 主たる診療科別の損益状況

一般診療所（個人）（集計2）

(1施設当たり損益)

	入院診療収益あり																							
	内科					小児科					精神科					外科								
	金額		構成比率			金額の伸比率	金額		構成比率			金額の伸比率	金額		構成比率			金額の伸比率	金額		構成比率			金額の伸比率
	前々年(度)	前年(度)	前々年(度)	前年(度)	前々年(度)		前年(度)	前々年(度)	前年(度)	前々年(度)	前年(度)		前々年(度)	前年(度)	前々年(度)	前年(度)	前々年(度)		前年(度)	前々年(度)	前年(度)	前々年(度)	前年(度)	
千円	千円	%	%	%	千円	千円	%	%	%	千円	千円	%	%	%	千円	千円	%	%	%					
I 業収益	*	*	*	*	—	*	*	*	*	—	*	*	*	*	—	*	*	*	*	—				
I' (参考)「新型コロナウイルス感染症関連の補助金 (従業員向け慰労金を除く)」を除いた 業収益(I-3')	*	*	*	*	—	*	*	*	*	—	*	*	*	*	—	*	*	*	*	—				
1. 入院診療収益	*	*	*	*	—	*	*	*	*	—	*	*	*	*	—	*	*	*	*	—				
保険診療収益	*	*	*	*	—	*	*	*	*	—	*	*	*	*	—	*	*	*	*	—				
公害等診療収益	*	*	*	*	—	*	*	*	*	—	*	*	*	*	—	*	*	*	*	—				
その他の診療収益	*	*	*	*	—	*	*	*	*	—	*	*	*	*	—	*	*	*	*	—				
2. 外来診療収益	*	*	*	*	—	*	*	*	*	—	*	*	*	*	—	*	*	*	*	—				
保険診療収益	*	*	*	*	—	*	*	*	*	—	*	*	*	*	—	*	*	*	*	—				
公害等診療収益	*	*	*	*	—	*	*	*	*	—	*	*	*	*	—	*	*	*	*	—				
その他の診療収益	*	*	*	*	—	*	*	*	*	—	*	*	*	*	—	*	*	*	*	—				
3. その他の業収益	*	*	*	*	—	*	*	*	*	—	*	*	*	*	—	*	*	*	*	—				
3'. (再掲)新型コロナウイルス感染症関連の補助金 (従業員向け慰労金を除く)	*	*	*	*	—	*	*	*	*	—	*	*	*	*	—	*	*	*	*	—				
II 介護収益	*	*	*	*	—	*	*	*	*	—	*	*	*	*	—	*	*	*	*	—				
III 業・介護費用	*	*	*	*	—	*	*	*	*	—	*	*	*	*	—	*	*	*	*	—				
1. 給与費	*	*	*	*	—	*	*	*	*	—	*	*	*	*	—	*	*	*	*	—				
2. 医薬品費	*	*	*	*	—	*	*	*	*	—	*	*	*	*	—	*	*	*	*	—				
3. 材料費	*	*	*	*	—	*	*	*	*	—	*	*	*	*	—	*	*	*	*	—				
4. 給食用材料費	*	*	*	*	—	*	*	*	*	—	*	*	*	*	—	*	*	*	*	—				
5. 委託費	*	*	*	*	—	*	*	*	*	—	*	*	*	*	—	*	*	*	*	—				
(再掲)給食委託費	*	*	*	*	—	*	*	*	*	—	*	*	*	*	—	*	*	*	*	—				
(再掲)人材委託費	*	*	*	*	—	*	*	*	*	—	*	*	*	*	—	*	*	*	*	—				
(再掲)紹介手数料	*	*	*	*	—	*	*	*	*	—	*	*	*	*	—	*	*	*	*	—				
6. 減価償却費	*	*	*	*	—	*	*	*	*	—	*	*	*	*	—	*	*	*	*	—				
(再掲)建物減価償却費	*	*	*	*	—	*	*	*	*	—	*	*	*	*	—	*	*	*	*	—				
(再掲)医療機器減価償却費	*	*	*	*	—	*	*	*	*	—	*	*	*	*	—	*	*	*	*	—				
7. その他の業・介護費用	*	*	*	*	—	*	*	*	*	—	*	*	*	*	—	*	*	*	*	—				
(再掲)設備機器賃借料	*	*	*	*	—	*	*	*	*	—	*	*	*	*	—	*	*	*	*	—				
(再掲)医療機器賃借料	*	*	*	*	—	*	*	*	*	—	*	*	*	*	—	*	*	*	*	—				
(再掲)水道光熱費	*	*	*	*	—	*	*	*	*	—	*	*	*	*	—	*	*	*	*	—				
IV 損益差額(I+II-III)	*	*	*	*	—	*	*	*	*	—	*	*	*	*	—	*	*	*	*	—				
(参考)「新型コロナウイルス感染症関連の補助金 (従業員向け慰労金を除く)」を除いた 損益差額(IV-3')	*	*	*	*	—	*	*	*	*	—	*	*	*	*	—	*	*	*	*	—				
V 税金	—	—	—	—	—	—	—	—	—	—	—	—	—	—	—	—	—	—	—	—				
VI 税引後の総損益差額(IV-V)	—	—	—	—	—	—	—	—	—	—	—	—	—	—	—	—	—	—	—	—				
施設数	*	—	—	—	—	*	—	—	—	—	0	—	—	—	*	—	—	—	—	—				

(注) 個人立の一般診療所の損益差額からは、開設者の報酬となる部分以外に、建物、設備について現存物の価値以上の改善を行うための内部資金に充てられることが考えられる。

一般診療所（個人）（集計2）

（1施設当たり損益）

	入院診療収益あり																			
	整形外科					産婦人科					眼科					耳鼻咽喉科				
	金額		構成比率		金額の伸び率	金額		構成比率		金額の伸び率	金額		構成比率		金額の伸び率	金額		構成比率		金額の伸び率
	前々年(度)	前年(度)	前々年(度)	前年(度)		前々年(度)	前年(度)	前々年(度)	前年(度)		前々年(度)	前年(度)	前々年(度)	前年(度)		前々年(度)	前年(度)	前々年(度)	前年(度)	
千円	千円	%	%	%	千円	千円	%	%	%	千円	千円	%	%	%	千円	千円	%	%	%	
I 業収益	454,246	<b>482,849</b>	102.1	<b>99.4</b>	6.3	120,113	<b>82,170</b>	103.3	<b>100.7</b>	-31.6	*	*	*	*	—	—	—	—	—	
I' (参考)「新型コロナウイルス感染症関連の補助金(従業員向け慰労金を除く)を除いた業収益(I-3')	441,777	<b>482,783</b>	99.3	<b>99.4</b>	9.3	116,282	<b>81,628</b>	100.0	<b>100.0</b>	-29.8	*	*	*	*	—	—	—	—	—	
1. 入院診療収益	131,316	<b>160,901</b>	29.5	<b>33.1</b>	22.5	66,227	<b>33,788</b>	57.0	<b>41.4</b>	-49.0	*	*	*	*	—	—	—	—	—	
保険診療収益	120,087	<b>150,290</b>	27.0	<b>30.9</b>	25.2	17,362	<b>9,872</b>	14.9	<b>12.1</b>	-43.1	*	*	*	*	—	—	—	—	—	
公害等診療収益	5,728	<b>4,742</b>	1.3	<b>1.0</b>	-17.2	0	<b>0</b>	0.0	<b>0.0</b>	—	*	*	*	*	—	—	—	—	—	
その他の診療収益	5,501	<b>5,869</b>	1.2	<b>1.2</b>	6.7	48,865	<b>23,915</b>	42.0	<b>29.3</b>	-51.1	*	*	*	*	—	—	—	—	—	
2. 外来診療収益	300,106	<b>310,057</b>	67.5	<b>63.8</b>	3.3	48,778	<b>46,143</b>	41.9	<b>56.5</b>	-5.4	*	*	*	*	—	—	—	—	—	
保険診療収益	280,429	<b>286,480</b>	63.1	<b>59.0</b>	2.2	45,984	<b>44,653</b>	39.5	<b>54.7</b>	-2.9	*	*	*	*	—	—	—	—	—	
公害等診療収益	10,697	<b>11,115</b>	2.4	<b>2.3</b>	3.9	0	<b>0</b>	0.0	<b>0.0</b>	—	*	*	*	*	—	—	—	—	—	
その他の診療収益	8,980	<b>12,462</b>	2.0	<b>2.6</b>	38.8	2,794	<b>1,490</b>	2.4	<b>1.8</b>	-46.7	*	*	*	*	—	—	—	—	—	
3. その他の業収益	22,825	<b>11,891</b>	5.1	<b>2.4</b>	-47.9	5,108	<b>2,240</b>	4.4	<b>2.7</b>	-56.1	*	*	*	*	—	—	—	—	—	
3' (再掲)新型コロナウイルス感染症関連の補助金(従業員向け慰労金を除く)	12,469	<b>66</b>	2.8	<b>0.0</b>	-99.5	3,831	<b>542</b>	3.3	<b>0.7</b>	-85.9	*	*	*	*	—	—	—	—	—	
II 介護収益	2,989	<b>2,903</b>	0.7	<b>0.6</b>	-2.9	3	<b>4</b>	0.0	<b>0.0</b>	33.3	*	*	*	*	—	—	—	—	—	
III 業・介護費用	323,817	<b>359,157</b>	72.8	<b>73.9</b>	10.9	110,083	<b>95,574</b>	94.7	<b>117.1</b>	-13.2	*	*	*	*	—	—	—	—	—	
1. 給与費	136,814	<b>151,215</b>	30.8	<b>31.1</b>	10.5	59,103	<b>51,530</b>	50.8	<b>63.1</b>	-12.8	*	*	*	*	—	—	—	—	—	
2. 医薬品費	81,300	<b>89,705</b>	18.3	<b>18.5</b>	10.3	10,667	<b>11,393</b>	9.2	<b>14.0</b>	6.8	*	*	*	*	—	—	—	—	—	
3. 材料費	39,651	<b>44,100</b>	8.9	<b>9.1</b>	11.2	3,143	<b>541</b>	2.7	<b>0.7</b>	-82.8	*	*	*	*	—	—	—	—	—	
4. 給食用材料費	959	<b>1,015</b>	0.2	<b>0.2</b>	5.8	2,177	<b>838</b>	1.9	<b>1.0</b>	-61.5	*	*	*	*	—	—	—	—	—	
5. 委託費	5,987	<b>5,985</b>	1.3	<b>1.2</b>	0.0	2,979	<b>1,667</b>	2.6	<b>2.0</b>	-44.0	*	*	*	*	—	—	—	—	—	
(再掲)給食委託費	551	<b>746</b>	0.1	<b>0.2</b>	35.4	0	<b>0</b>	0.0	<b>0.0</b>	—	*	*	*	*	—	—	—	—	—	
(再掲)人材委託費	368	<b>304</b>	0.1	<b>0.1</b>	-17.4	0	<b>0</b>	0.0	<b>0.0</b>	—	*	*	*	*	—	—	—	—	—	
(再掲)紹介手数料	368	<b>304</b>	0.1	<b>0.1</b>	-17.4	0	<b>0</b>	0.0	<b>0.0</b>	—	*	*	*	*	—	—	—	—	—	
6. 減価償却費	20,761	<b>21,142</b>	4.7	<b>4.4</b>	1.8	6,862	<b>7,006</b>	5.9	<b>8.6</b>	2.1	*	*	*	*	—	—	—	—	—	
(再掲)建物減価償却費	2,780	<b>3,611</b>	0.6	<b>0.7</b>	29.9	831	<b>616</b>	0.7	<b>0.8</b>	-25.9	*	*	*	*	—	—	—	—	—	
(再掲)医療機器減価償却費	673	<b>870</b>	0.2	<b>0.2</b>	29.3	4,649	<b>4,762</b>	4.0	<b>5.8</b>	2.4	*	*	*	*	—	—	—	—	—	
7. その他の業・介護費用	38,345	<b>45,997</b>	8.6	<b>9.5</b>	20.0	25,152	<b>22,600</b>	21.6	<b>27.7</b>	-10.1	*	*	*	*	—	—	—	—	—	
(再掲)設備機器賃借料	816	<b>628</b>	0.2	<b>0.1</b>	-23.0	753	<b>947</b>	0.6	<b>1.2</b>	25.8	*	*	*	*	—	—	—	—	—	
(再掲)医療機器賃借料	742	<b>553</b>	0.2	<b>0.1</b>	-25.5	533	<b>559</b>	0.5	<b>0.7</b>	4.9	*	*	*	*	—	—	—	—	—	
(再掲)水道光熱費	3,786	<b>4,604</b>	0.9	<b>0.9</b>	21.6	2,598	<b>2,503</b>	2.2	<b>3.1</b>	-3.7	*	*	*	*	—	—	—	—	—	
IV 損益差額(I+II-III)	133,418	<b>126,595</b>	30.0	<b>26.1</b>	—	10,033	<b>-13,399</b>	8.6	<b>-16.4</b>	—	*	*	*	*	—	—	—	—	—	
(参考)「新型コロナウイルス感染症関連の補助金(従業員向け慰労金を除く)を除いた損益差額(IV-3')	120,949	<b>126,529</b>	27.2	<b>26.1</b>	—	6,203	<b>-13,941</b>	5.3	<b>-17.1</b>	—	*	*	*	*	—	—	—	—	—	
V 税金	—	—	—	—	—	—	—	—	—	—	—	—	—	—	—	—	—	—	—	
VI 税引後の総損益差額(IV-V)	—	—	—	—	—	—	—	—	—	—	—	—	—	—	—	—	—	—	—	
施設数	3	—	—	—	—	3	—	—	—	—	*	—	—	—	0	—	—	—	—	

(注) 個人立の一般診療所の損益差額からは、開設者の報酬となる部分以外に、建物、設備について現存物の価値以上の改善を行うための内部資金に充てられることが考えられる。

一般診療所（個人）（集計2）

（1施設当たり損益）

	入院診療収益あり														
	皮膚科					その他					全体				
	金額		構成比率		金額の 伸び率	金額		構成比率		金額の 伸び率	金額		構成比率		金額の 伸び率
	前々年(度)	前年(度)	前々年(度)	前年(度)		前々年(度)	前年(度)	前々年(度)	前年(度)		前々年(度)	前年(度)	前々年(度)	前年(度)	
千円	千円	%	%	千円	千円	%	%	千円	千円	%	%				
I 医業収益	-	-	-	-	-	-	-	-	-	-	274,777	<b>270,989</b>	100.2	<b>98.5</b>	-1.4
I' (参考)「新型コロナウイルス感染症関連の補助金 (従業員向け慰労金を除く)を除いた 医業収益(I-3')	-	-	-	-	-	-	-	-	-	-	268,820	<b>269,993</b>	98.0	<b>98.2</b>	0.4
1. 入院診療収益	-	-	-	-	-	-	-	-	-	-	72,137	<b>70,439</b>	26.3	<b>25.6</b>	-2.4
保険診療収益	-	-	-	-	-	-	-	-	-	-	55,747	<b>61,023</b>	20.3	<b>22.2</b>	9.5
公害等診療収益	-	-	-	-	-	-	-	-	-	-	1,562	<b>1,293</b>	0.6	<b>0.5</b>	-17.2
その他の診療収益	-	-	-	-	-	-	-	-	-	-	14,827	<b>8,123</b>	5.4	<b>3.0</b>	-45.2
2. 外来診療収益	-	-	-	-	-	-	-	-	-	-	189,187	<b>191,776</b>	69.0	<b>69.7</b>	1.4
保険診療収益	-	-	-	-	-	-	-	-	-	-	182,594	<b>184,185</b>	66.6	<b>67.0</b>	0.9
公害等診療収益	-	-	-	-	-	-	-	-	-	-	2,930	<b>3,062</b>	1.1	<b>1.1</b>	4.5
その他の診療収益	-	-	-	-	-	-	-	-	-	-	3,663	<b>4,529</b>	1.3	<b>1.6</b>	23.6
3. その他の医業収益	-	-	-	-	-	-	-	-	-	-	13,453	<b>8,774</b>	4.9	<b>3.2</b>	-34.8
3' (再掲)「新型コロナウイルス感染症関連の補助金 (従業員向け慰労金を除く)	-	-	-	-	-	-	-	-	-	-	5,957	<b>997</b>	2.2	<b>0.4</b>	-83.3
II 介護収益	-	-	-	-	-	-	-	-	-	-	5,391	<b>5,031</b>	2.0	<b>1.8</b>	-6.7
III 医業・介護費用	-	-	-	-	-	-	-	-	-	-	210,766	<b>219,654</b>	76.9	<b>79.9</b>	4.2
1. 給与費	-	-	-	-	-	-	-	-	-	-	80,396	<b>86,163</b>	29.3	<b>31.3</b>	7.2
2. 医薬品費	-	-	-	-	-	-	-	-	-	-	56,632	<b>60,354</b>	20.7	<b>21.9</b>	6.6
3. 材料費	-	-	-	-	-	-	-	-	-	-	18,514	<b>19,092</b>	6.8	<b>6.9</b>	3.1
4. 給食用材料費	-	-	-	-	-	-	-	-	-	-	1,806	<b>1,431</b>	0.7	<b>0.5</b>	-20.8
5. 委託費	-	-	-	-	-	-	-	-	-	-	8,004	<b>7,017</b>	2.9	<b>2.6</b>	-12.3
(再掲)給食委託費	-	-	-	-	-	-	-	-	-	-	1,483	<b>1,492</b>	0.5	<b>0.5</b>	0.6
(再掲)人材委託費	-	-	-	-	-	-	-	-	-	-	2,620	<b>2,603</b>	1.0	<b>0.9</b>	-0.6
(再掲)紹介手数料	-	-	-	-	-	-	-	-	-	-	100	<b>83</b>	0.0	<b>0.0</b>	-17.0
6. 減価償却費	-	-	-	-	-	-	-	-	-	-	11,513	<b>10,990</b>	4.2	<b>4.0</b>	-4.5
(再掲)建物減価償却費	-	-	-	-	-	-	-	-	-	-	1,986	<b>2,104</b>	0.7	<b>0.8</b>	5.9
(再掲)医療機器減価償却費	-	-	-	-	-	-	-	-	-	-	2,997	<b>2,424</b>	1.1	<b>0.9</b>	-19.1
7. その他の医業・介護費用	-	-	-	-	-	-	-	-	-	-	33,900	<b>34,606</b>	12.4	<b>12.6</b>	2.1
(再掲)設備機器賃借料	-	-	-	-	-	-	-	-	-	-	761	<b>739</b>	0.3	<b>0.3</b>	-2.9
(再掲)医療機器賃借料	-	-	-	-	-	-	-	-	-	-	603	<b>535</b>	0.2	<b>0.2</b>	-11.3
(再掲)水道光熱費	-	-	-	-	-	-	-	-	-	-	3,769	<b>4,402</b>	1.4	<b>1.6</b>	16.8
IV 損益差額 (I + II - III)	-	-	-	-	-	-	-	-	-	-	69,401	<b>56,366</b>	25.3	<b>20.5</b>	-
(参考)「新型コロナウイルス感染症関連の補助金 (従業員向け慰労金を除く)を除いた 損益差額(IV-3')	-	-	-	-	-	-	-	-	-	-	63,444	<b>55,369</b>	23.1	<b>20.1</b>	-
V 税金	-	-	-	-	-	-	-	-	-	-	-	-	-	-	-
VI 税引後の総損益差額(IV-V)	-	-	-	-	-	-	-	-	-	-	-	-	-	-	-
施設数	0	-	-	-	0	-	-	-	-	11	-	-	-	-	-

(注) 個人立の一般診療所の損益差額からは、開設者の報酬となる部分以外に、建物、設備について現存物の価値以上の改善を行うための内部資金に充てられることが考えられる。



一般診療所（個人）（集計2）

（1施設当たり損益）

	入院診療収益なし																			
	内科					小児科					精神科					外科				
	金額		構成比率		金額の伸び率	金額		構成比率		金額の伸び率	金額		構成比率		金額の伸び率	金額		構成比率		金額の伸び率
	前々年(度)	前年(度)	前々年(度)	前年(度)		前々年(度)	前年(度)	前々年(度)	前年(度)		前々年(度)	前年(度)	前々年(度)	前年(度)		前々年(度)	前年(度)	前々年(度)	前年(度)	
千円	千円	%	%	%	千円	千円	%	%	%	千円	千円	%	%	%	千円	千円	%	%	%	
I 業収益	84,974	<b>88,896</b>	103.2	<b>101.4</b>	4.6	97,131	<b>112,359</b>	104.3	<b>102.5</b>	15.7	55,859	<b>53,638</b>	100.3	<b>99.9</b>	-4.0	125,162	<b>127,978</b>	101.8	<b>101.6</b>	2.2
I' (参考)「新型コロナウイルス感染症関連の補助金(従業員向け慰労金を除く)」を除いた業収益(I-3')	82,124	<b>87,479</b>	99.7	<b>99.7</b>	6.5	93,129	<b>109,629</b>	100.0	<b>100.0</b>	17.7	55,589	<b>53,583</b>	99.8	<b>99.8</b>	-3.6	122,909	<b>125,927</b>	100.0	<b>100.0</b>	2.5
1. 入院診療収益	0	<b>0</b>	0.0	<b>0.0</b>	—	0	<b>0</b>	0.0	<b>0.0</b>	—	0	<b>0</b>	0.0	<b>0.0</b>	—	0	<b>0</b>	0.0	<b>0.0</b>	—
保険診療収益	0	<b>0</b>	0.0	<b>0.0</b>	—	0	<b>0</b>	0.0	<b>0.0</b>	—	0	<b>0</b>	0.0	<b>0.0</b>	—	0	<b>0</b>	0.0	<b>0.0</b>	—
公害等診療収益	0	<b>0</b>	0.0	<b>0.0</b>	—	0	<b>0</b>	0.0	<b>0.0</b>	—	0	<b>0</b>	0.0	<b>0.0</b>	—	0	<b>0</b>	0.0	<b>0.0</b>	—
その他の診療収益	0	<b>0</b>	0.0	<b>0.0</b>	—	0	<b>0</b>	0.0	<b>0.0</b>	—	0	<b>0</b>	0.0	<b>0.0</b>	—	0	<b>0</b>	0.0	<b>0.0</b>	—
2. 外来診療収益	78,738	<b>84,372</b>	95.6	<b>96.2</b>	7.2	83,189	<b>98,692</b>	89.3	<b>90.0</b>	18.6	53,872	<b>52,348</b>	96.8	<b>97.5</b>	-2.8	117,973	<b>121,777</b>	96.0	<b>96.7</b>	3.2
保険診療収益	68,624	<b>73,732</b>	83.3	<b>84.1</b>	7.4	65,585	<b>80,910</b>	70.4	<b>73.8</b>	23.4	51,057	<b>49,786</b>	91.7	<b>92.8</b>	-2.5	91,995	<b>93,449</b>	74.8	<b>74.2</b>	1.6
公害等診療収益	85	<b>100</b>	0.1	<b>0.1</b>	17.6	6	<b>7</b>	0.0	<b>0.0</b>	16.7	0	<b>0</b>	0.0	<b>0.0</b>	—	1,546	<b>1,486</b>	1.3	<b>1.2</b>	-3.9
その他の診療収益	10,028	<b>10,541</b>	12.2	<b>12.0</b>	5.1	17,598	<b>17,775</b>	18.9	<b>16.2</b>	1.0	2,815	<b>2,561</b>	5.1	<b>4.8</b>	-9.0	24,432	<b>26,842</b>	19.9	<b>21.3</b>	9.9
3. その他の業収益	6,236	<b>4,524</b>	7.6	<b>5.2</b>	-27.5	13,942	<b>13,667</b>	15.0	<b>12.5</b>	-2.0	1,987	<b>1,291</b>	3.6	<b>2.4</b>	-35.0	7,190	<b>6,201</b>	5.8	<b>4.9</b>	-13.8
3' (再掲)「新型コロナウイルス感染症関連の補助金(従業員向け慰労金を除く)」	2,850	<b>1,417</b>	3.5	<b>1.6</b>	-50.3	4,001	<b>2,730</b>	4.3	<b>2.5</b>	-31.8	270	<b>56</b>	0.5	<b>0.1</b>	-79.3	2,253	<b>2,051</b>	1.8	<b>1.6</b>	-9.0
II 介護収益	221	<b>226</b>	0.3	<b>0.3</b>	2.3	0	<b>0</b>	0.0	<b>0.0</b>	—	86	<b>94</b>	0.2	<b>0.2</b>	9.3	29	<b>35</b>	0.0	<b>0.0</b>	20.7
III 業・介護費用	58,374	<b>59,701</b>	70.9	<b>68.1</b>	2.3	63,263	<b>67,770</b>	67.9	<b>61.8</b>	7.1	33,666	<b>31,885</b>	60.5	<b>59.4</b>	-5.3	95,729	<b>96,268</b>	77.9	<b>76.4</b>	0.6
1. 給与費	20,728	<b>21,192</b>	25.2	<b>24.2</b>	2.2	24,786	<b>25,230</b>	26.6	<b>23.0</b>	1.8	18,006	<b>17,432</b>	32.3	<b>32.5</b>	-3.2	27,940	<b>28,631</b>	22.7	<b>22.7</b>	2.5
2. 医薬品費	14,026	<b>13,894</b>	17.0	<b>15.8</b>	-0.9	17,424	<b>18,466</b>	18.7	<b>16.8</b>	6.0	3,119	<b>3,109</b>	5.6	<b>5.8</b>	-0.3	25,378	<b>22,482</b>	20.6	<b>17.8</b>	-11.4
3. 材料費	1,925	<b>2,058</b>	2.3	<b>2.3</b>	6.9	1,984	<b>2,508</b>	2.1	<b>2.3</b>	26.4	564	<b>589</b>	1.0	<b>1.1</b>	4.4	2,635	<b>2,866</b>	2.1	<b>2.3</b>	8.8
4. 給食用材料費	0	<b>0</b>	0.0	<b>0.0</b>	—	12	<b>12</b>	0.0	<b>0.0</b>	0.0	0	<b>0</b>	0.0	<b>0.0</b>	—	0	<b>0</b>	0.0	<b>0.0</b>	—
5. 委託費	3,351	<b>3,751</b>	4.1	<b>4.3</b>	11.9	1,430	<b>2,426</b>	1.5	<b>2.2</b>	69.7	338	<b>337</b>	0.6	<b>0.6</b>	-0.3	10,906	<b>10,591</b>	8.9	<b>8.4</b>	-2.9
(再掲)給食委託費	5	<b>5</b>	0.0	<b>0.0</b>	0.0	0	<b>0</b>	0.0	<b>0.0</b>	—	0	<b>0</b>	0.0	<b>0.0</b>	—	0	<b>0</b>	0.0	<b>0.0</b>	—
(再掲)人材委託費	245	<b>258</b>	0.3	<b>0.3</b>	5.3	18	<b>77</b>	0.0	<b>0.1</b>	327.8	0	<b>0</b>	0.0	<b>0.0</b>	—	4,928	<b>4,803</b>	4.0	<b>3.8</b>	-2.5
(再掲)紹介手数料	27	<b>21</b>	0.0	<b>0.0</b>	-22.2	18	<b>27</b>	0.0	<b>0.0</b>	50.0	0	<b>0</b>	0.0	<b>0.0</b>	—	26	<b>2</b>	0.0	<b>0.0</b>	-92.3
6. 減価償却費	3,680	<b>3,672</b>	4.5	<b>4.2</b>	-0.2	3,150	<b>3,042</b>	3.4	<b>2.8</b>	-3.4	1,606	<b>1,468</b>	2.9	<b>2.7</b>	-8.6	5,810	<b>4,961</b>	4.7	<b>3.9</b>	-14.6
(再掲)建物減価償却費	1,025	<b>1,013</b>	1.2	<b>1.2</b>	-1.2	717	<b>681</b>	0.8	<b>0.6</b>	-5.0	297	<b>286</b>	0.5	<b>0.5</b>	-3.7	1,468	<b>1,451</b>	1.2	<b>1.2</b>	-1.2
(再掲)医療機器減価償却費	984	<b>931</b>	1.2	<b>1.1</b>	-5.4	534	<b>473</b>	0.6	<b>0.4</b>	-11.4	149	<b>159</b>	0.3	<b>0.3</b>	6.7	1,648	<b>1,310</b>	1.3	<b>1.0</b>	-20.5
7. その他の業・介護費用	14,665	<b>15,134</b>	17.8	<b>17.3</b>	3.2	14,478	<b>16,085</b>	15.5	<b>14.7</b>	11.1	10,033	<b>8,951</b>	18.0	<b>16.7</b>	-10.8	23,060	<b>26,736</b>	18.8	<b>21.2</b>	15.9
(再掲)設備機器賃借料	1,394	<b>1,448</b>	1.7	<b>1.7</b>	3.9	610	<b>600</b>	0.7	<b>0.5</b>	-1.6	695	<b>674</b>	1.2	<b>1.3</b>	-3.0	3,081	<b>3,600</b>	2.5	<b>2.9</b>	16.8
(再掲)医療機器賃借料	1,005	<b>1,027</b>	1.2	<b>1.2</b>	2.2	231	<b>216</b>	0.2	<b>0.2</b>	-6.5	173	<b>160</b>	0.3	<b>0.3</b>	-7.5	2,396	<b>2,868</b>	1.9	<b>2.3</b>	19.7
(再掲)水道光熱費	772	<b>892</b>	0.9	<b>1.0</b>	15.5	769	<b>908</b>	0.8	<b>0.8</b>	18.1	402	<b>454</b>	0.7	<b>0.8</b>	12.9	1,466	<b>1,953</b>	1.2	<b>1.6</b>	33.2
IV 損益差額(I+II-III)	26,821	<b>29,421</b>	32.6	<b>33.5</b>	—	33,867	<b>44,589</b>	36.4	<b>40.7</b>	—	22,279	<b>21,847</b>	40.0	<b>40.7</b>	—	29,462	<b>31,745</b>	24.0	<b>25.2</b>	—
(参考)「新型コロナウイルス感染症関連の補助金(従業員向け慰労金を除く)」を除いた損益差額(IV-3')	23,971	<b>28,004</b>	29.1	<b>31.9</b>	—	29,866	<b>41,859</b>	32.1	<b>38.2</b>	—	22,009	<b>21,791</b>	39.5	<b>40.6</b>	—	27,209	<b>29,694</b>	22.1	<b>23.6</b>	—
V 税金	—	—	—	—	—	—	—	—	—	—	—	—	—	—	—	—	—	—	—	—
VI 税引後の総損益差額(IV-V)	—	—	—	—	—	—	—	—	—	—	—	—	—	—	—	—	—	—	—	—
施設数	284	—	—	—	—	46	—	—	—	—	19	—	—	—	—	28	—	—	—	—

(注) 個人立の一般診療所の損益差額からは、開設者の報酬となる部分以外に、建物、設備について現存物の価値以上の改善を行うための内部資金に充てられることが考えられる。

一般診療所（個人）（集計2）

（1施設当たり損益）

	入院診療収益なし																			
	整形外科					産婦人科					眼科					耳鼻咽喉科				
	金額		構成比率		金額の伸び率	金額		構成比率		金額の伸び率	金額		構成比率		金額の伸び率	金額		構成比率		金額の伸び率
	前々年(度)	前年(度)	前々年(度)	前年(度)		前々年(度)	前年(度)	前々年(度)	前年(度)		前々年(度)	前年(度)	前々年(度)	前年(度)		前々年(度)	前年(度)	前々年(度)	前年(度)	
千円	千円	%	%	%	千円	千円	%	%	%	千円	千円	%	%	%	千円	千円	%	%	%	
I 業収	104,244	102,825	101.3	100.0	-1.4	129,631	139,491	100.4	100.0	7.6	97,211	98,876	100.6	100.1	1.7	75,765	78,104	103.6	101.9	3.1
I' (参考)「新型コロナウイルス感染症関連の補助金(従業員向け慰労金を除く)」を除いた業収(Ⅰ-3')	102,551	102,362	99.7	99.6	-0.2	129,112	139,438	100.0	100.0	8.0	96,648	98,763	100.0	100.0	2.2	73,139	76,627	100.0	100.0	4.8
1. 入院診療収益	0	0	0.0	0.0	-	0	0	0.0	0.0	-	0	0	0.0	0.0	-	0	0	0.0	0.0	-
保険診療収益	0	0	0.0	0.0	-	0	0	0.0	0.0	-	0	0	0.0	0.0	-	0	0	0.0	0.0	-
公害等診療収益	0	0	0.0	0.0	-	0	0	0.0	0.0	-	0	0	0.0	0.0	-	0	0	0.0	0.0	-
その他の診療収益	0	0	0.0	0.0	-	0	0	0.0	0.0	-	0	0	0.0	0.0	-	0	0	0.0	0.0	-
2. 外来診療収益	101,718	101,430	98.9	98.7	-0.3	127,041	137,467	98.4	98.6	8.2	93,552	95,612	96.8	96.8	2.2	72,740	76,238	99.5	99.5	4.8
保険診療収益	88,949	88,138	86.4	85.8	-0.9	54,074	84,428	41.9	60.5	56.1	88,998	90,645	92.1	91.8	1.9	71,332	74,541	97.5	97.3	4.5
公害等診療収益	7,864	7,976	7.6	7.8	1.4	0	0	0.0	0.0	-	2,220	2,424	2.3	2.5	9.2	6	7	0.0	0.0	16.7
その他の診療収益	4,906	5,317	4.8	5.2	8.4	72,967	53,039	56.5	38.0	-27.3	2,333	2,543	2.4	2.6	9.0	1,401	1,691	1.9	2.2	20.7
3. その他の業収	2,526	1,394	2.5	1.4	-44.8	2,590	2,023	2.0	1.5	-21.9	3,659	3,264	3.8	3.3	-10.8	3,025	1,866	4.1	2.4	-38.3
3' (再掲)「新型コロナウイルス感染症関連の補助金(従業員向け慰労金を除く)」	1,693	463	1.6	0.5	-72.7	519	53	0.4	0.0	-89.8	563	112	0.6	0.1	-80.1	2,626	1,477	3.6	1.9	-43.8
II 介護収益	350	422	0.3	0.4	20.6	0	0	0.0	0.0	-	0	0	0.0	0.0	-	0	0	0.0	0.0	-
III 業・介護費用	74,314	74,882	72.2	72.9	0.8	91,003	90,510	70.5	64.9	-0.5	63,202	64,833	65.4	65.6	2.6	46,157	46,945	63.1	61.3	1.7
1. 給与費	34,262	35,253	33.3	34.3	2.9	25,922	25,983	20.1	18.6	0.2	22,861	24,220	23.7	24.5	5.9	19,125	19,997	26.1	26.1	4.6
2. 医薬品費	13,383	12,766	13.0	12.4	-4.6	20,751	22,522	16.1	16.2	8.5	8,037	7,753	8.3	7.9	-3.5	3,512	3,012	4.8	3.9	-14.2
3. 材料費	2,125	2,053	2.1	2.0	-3.4	3,969	3,975	3.1	2.9	0.2	3,670	3,654	3.8	3.7	-0.4	1,188	1,418	1.6	1.9	19.4
4. 給食用材料費	0	0	0.0	0.0	-	983	972	0.8	0.7	-1.1	0	0	0.0	0.0	-	0	0	0.0	0.0	-
5. 委託費	2,913	3,048	2.8	3.0	4.6	5,202	5,237	4.0	3.8	0.7	4,573	4,657	4.7	4.7	1.8	4,309	3,749	5.9	4.9	-13.0
(再掲)給食委託費	0	0	0.0	0.0	-	0	0	0.0	0.0	-	0	0	0.0	0.0	-	0	0	0.0	0.0	-
(再掲)人材委託費	1,070	1,071	1.0	1.0	0.1	131	267	0.1	0.2	103.8	2,144	2,161	2.2	2.2	0.8	1,789	917	2.4	1.2	-48.7
(再掲)紹介手数料	11	10	0.0	0.0	-9.1	131	267	0.1	0.2	103.8	9	7	0.0	0.0	-22.2	0	0	0.0	0.0	-
6. 減価償却費	5,166	5,217	5.0	5.1	1.0	5,477	5,232	4.2	3.8	-4.5	6,059	5,739	6.3	5.8	-5.3	3,831	3,536	5.2	4.6	-7.7
(再掲)建物減価償却費	1,003	859	1.0	0.8	-14.4	1,515	1,528	1.2	1.1	0.9	874	846	0.9	0.9	-3.2	783	767	1.1	1.0	-2.0
(再掲)医療機器減価償却費	2,476	2,561	2.4	2.5	3.4	2,374	2,156	1.8	1.5	-9.2	2,487	2,370	2.6	2.4	-4.7	1,570	1,526	2.1	2.0	-2.8
7. その他の業・介護費用	16,464	16,545	16.0	16.1	0.5	28,700	26,589	22.2	19.1	-7.4	18,001	18,811	18.6	19.0	4.5	14,192	15,233	19.4	19.9	7.3
(再掲)設備機器賃借料	689	713	0.7	0.7	3.5	451	506	0.3	0.4	12.2	952	951	1.0	1.0	-0.1	1,283	1,328	1.8	1.7	3.5
(再掲)医療機器賃借料	302	279	0.3	0.3	-7.6	380	436	0.3	0.3	14.7	451	335	0.5	0.3	-25.7	345	330	0.5	0.4	-4.3
(再掲)水道光熱費	1,222	1,452	1.2	1.4	18.8	1,034	1,242	0.8	0.9	20.1	817	973	0.8	1.0	19.1	663	761	0.9	1.0	14.8
IV 損益差額(Ⅰ+Ⅱ-Ⅲ)	30,280	28,365	29.4	27.6	-	38,628	48,981	29.9	35.1	-	34,009	34,043	35.2	34.5	-	29,608	31,159	40.5	40.7	-
(参考)「新型コロナウイルス感染症関連の補助金(従業員向け慰労金を除く)」を除いた損益差額(Ⅳ-3')	28,587	27,902	27.8	27.1	-	38,110	48,928	29.5	35.1	-	33,446	33,930	34.6	34.4	-	26,982	29,682	36.9	38.7	-
V 税金	-	-	-	-	-	-	-	-	-	-	-	-	-	-	-	-	-	-	-	-
VI 税引後の総損益差額(Ⅳ-V)	-	-	-	-	-	-	-	-	-	-	-	-	-	-	-	-	-	-	-	-
施設数	34					16					41					28				

(注) 個人立の一般診療所の損益差額からは、開設者の報酬となる部分以外に、建物、設備について現存物の価値以上の改善を行うための内部資金に充てられることが考えられる。

一般診療所（個人）（集計2）

（1施設当たり損益）

	入院診療収益なし														
	皮膚科					その他					全体				
	金額		構成比率		金額の 伸び率	金額		構成比率		金額の 伸び率	金額		構成比率		金額の 伸び率
	前々年(度)	前年(度)	前々年(度)	前年(度)		前々年(度)	前年(度)	前々年(度)	前年(度)		前々年(度)	前年(度)	前々年(度)	前年(度)	
千円	千円	%	%	%	千円	千円	%	%	%	千円	千円	%	%	%	
I 医業収益	69,639	<b>68,105</b>	100.4	<b>100.2</b>	-2.2	97,873	<b>99,322</b>	100.6	<b>100.2</b>	1.5	89,607	<b>93,439</b>	102.5	<b>101.2</b>	4.3
I' (参考)「新型コロナウイルス感染症関連の補助金 (従業員向け慰労金を除く)を除いた 医業収益(I-3')	69,328	<b>67,983</b>	100.0	<b>100.0</b>	-1.9	97,249	<b>99,093</b>	100.0	<b>100.0</b>	1.9	87,309	<b>92,226</b>	99.8	<b>99.8</b>	5.6
1. 入院診療収益	0	<b>0</b>	0.0	<b>0.0</b>	-	0	<b>0</b>	0.0	<b>0.0</b>	-	0	<b>0</b>	0.0	<b>0.0</b>	-
保険診療収益	0	<b>0</b>	0.0	<b>0.0</b>	-	0	<b>0</b>	0.0	<b>0.0</b>	-	0	<b>0</b>	0.0	<b>0.0</b>	-
公害等診療収益	0	<b>0</b>	0.0	<b>0.0</b>	-	0	<b>0</b>	0.0	<b>0.0</b>	-	0	<b>0</b>	0.0	<b>0.0</b>	-
その他の診療収益	0	<b>0</b>	0.0	<b>0.0</b>	-	0	<b>0</b>	0.0	<b>0.0</b>	-	0	<b>0</b>	0.0	<b>0.0</b>	-
2. 外来診療収益	68,491	<b>67,087</b>	98.8	<b>98.7</b>	-2.0	93,812	<b>96,158</b>	96.5	<b>97.0</b>	2.5	83,855	<b>88,896</b>	95.9	<b>96.2</b>	6.0
保険診療収益	61,816	<b>60,362</b>	89.2	<b>88.8</b>	-2.4	89,852	<b>92,038</b>	92.4	<b>92.9</b>	2.4	71,753	<b>76,892</b>	82.0	<b>83.2</b>	7.2
公害等診療収益	42	<b>63</b>	0.1	<b>0.1</b>	50.0	0	<b>0</b>	0.0	<b>0.0</b>	-	790	<b>818</b>	0.9	<b>0.9</b>	3.5
その他の診療収益	6,633	<b>6,663</b>	9.6	<b>9.8</b>	0.5	3,961	<b>4,120</b>	4.1	<b>4.2</b>	4.0	11,312	<b>11,186</b>	12.9	<b>12.1</b>	-1.1
3. その他の医業収益	1,147	<b>1,018</b>	1.7	<b>1.5</b>	-11.2	4,061	<b>3,164</b>	4.2	<b>3.2</b>	-22.1	5,752	<b>4,543</b>	6.6	<b>4.9</b>	-21.0
3' (再掲)「新型コロナウイルス感染症関連の補助金 (従業員向け慰労金を除く)	311	<b>122</b>	0.4	<b>0.2</b>	-60.8	624	<b>229</b>	0.6	<b>0.2</b>	-63.3	2,298	<b>1,213</b>	2.6	<b>1.3</b>	-47.2
II 介護収益	0	<b>0</b>	0.0	<b>0.0</b>	-	0	<b>0</b>	0.0	<b>0.0</b>	-	142	<b>150</b>	0.2	<b>0.2</b>	5.6
III 医業・介護費用	40,895	<b>40,060</b>	59.0	<b>58.9</b>	-2.0	70,994	<b>70,994</b>	73.0	<b>71.6</b>	0.0	60,992	<b>62,178</b>	69.7	<b>67.3</b>	1.9
1. 給与費	15,494	<b>15,603</b>	22.3	<b>23.0</b>	0.7	24,010	<b>23,444</b>	24.7	<b>23.7</b>	-2.4	22,250	<b>22,748</b>	25.4	<b>24.6</b>	2.2
2. 医薬品費	6,827	<b>6,971</b>	9.8	<b>10.3</b>	2.1	19,155	<b>18,617</b>	19.7	<b>18.8</b>	-2.8	13,446	<b>13,273</b>	15.4	<b>14.4</b>	-1.3
3. 材料費	2,182	<b>1,419</b>	3.1	<b>2.1</b>	-35.0	4,582	<b>4,955</b>	4.7	<b>5.0</b>	8.1	2,178	<b>2,282</b>	2.5	<b>2.5</b>	4.8
4. 給食用材料費	0	<b>0</b>	0.0	<b>0.0</b>	-	0	<b>0</b>	0.0	<b>0.0</b>	-	30	<b>30</b>	0.0	<b>0.0</b>	0.0
5. 委託費	955	<b>1,142</b>	1.4	<b>1.7</b>	19.6	4,536	<b>4,637</b>	4.7	<b>4.7</b>	2.2	3,549	<b>3,827</b>	4.1	<b>4.1</b>	7.8
(再掲)給食委託費	0	<b>0</b>	0.0	<b>0.0</b>	-	34	<b>34</b>	0.0	<b>0.0</b>	0.0	4	<b>4</b>	0.0	<b>0.0</b>	0.0
(再掲)人材委託費	105	<b>202</b>	0.2	<b>0.3</b>	92.4	587	<b>630</b>	0.6	<b>0.6</b>	7.3	734	<b>706</b>	0.8	<b>0.8</b>	-3.8
(再掲)紹介手数料	8	<b>60</b>	0.0	<b>0.1</b>	650.0	0	<b>0</b>	0.0	<b>0.0</b>	-	23	<b>25</b>	0.0	<b>0.0</b>	8.7
6. 減価償却費	3,274	<b>2,921</b>	4.7	<b>4.3</b>	-10.8	3,869	<b>3,512</b>	4.0	<b>3.5</b>	-9.2	3,991	<b>3,855</b>	4.6	<b>4.2</b>	-3.4
(再掲)建物減価償却費	676	<b>475</b>	1.0	<b>0.7</b>	-29.7	954	<b>945</b>	1.0	<b>1.0</b>	-0.9	965	<b>931</b>	1.1	<b>1.0</b>	-3.5
(再掲)医療機器減価償却費	1,522	<b>1,474</b>	2.2	<b>2.2</b>	-3.2	938	<b>603</b>	1.0	<b>0.6</b>	-35.7	1,257	<b>1,182</b>	1.4	<b>1.3</b>	-6.0
7. その他の医業・介護費用	12,164	<b>12,005</b>	17.5	<b>17.7</b>	-1.3	14,842	<b>15,829</b>	15.3	<b>16.0</b>	6.7	15,549	<b>16,162</b>	17.8	<b>17.5</b>	3.9
(再掲)設備機器賃借料	648	<b>617</b>	0.9	<b>0.9</b>	-4.8	983	<b>978</b>	1.0	<b>1.0</b>	-0.5	1,227	<b>1,284</b>	1.4	<b>1.4</b>	4.6
(再掲)医療機器賃借料	140	<b>117</b>	0.2	<b>0.2</b>	-16.4	765	<b>713</b>	0.8	<b>0.7</b>	-6.8	790	<b>812</b>	0.9	<b>0.9</b>	2.8
(再掲)水道光熱費	516	<b>587</b>	0.7	<b>0.9</b>	13.8	1,085	<b>1,611</b>	1.1	<b>1.6</b>	48.5	824	<b>983</b>	0.9	<b>1.1</b>	19.3
IV 損益差額(I+II-III)	28,744	<b>28,045</b>	41.5	<b>41.3</b>	-	26,880	<b>28,328</b>	27.6	<b>28.6</b>	-	28,758	<b>31,411</b>	32.9	<b>34.0</b>	-
(参考)「新型コロナウイルス感染症関連の補助金 (従業員向け慰労金を除く)を除いた 損益差額(IV-3')	28,433	<b>27,923</b>	41.0	<b>41.1</b>	-	26,256	<b>28,099</b>	27.0	<b>28.4</b>	-	26,460	<b>30,198</b>	30.3	<b>32.7</b>	-
V 税金	-	-	-	-	-	-	-	-	-	-	-	-	-	-	-
VI 税引後の総損益差額(IV-V)	-	-	-	-	-	-	-	-	-	-	-	-	-	-	-
施設数	29	-	-	-	-	16	-	-	-	-	541	-	-	-	-

(注) 個人立の一般診療所の損益差額からは、開設者の報酬となる部分以外に、建物、設備について現存物の価値以上の改善を行うための内部資金に充てられることが考えられる。

一般診療所（個人）（集計2）

（1施設当たり損益）

	入院診療収益なし(参考)有床																			
	内科					小児科					精神科					外科				
	金額		構成比率		金額の伸比率	金額		構成比率		金額の伸比率	金額		構成比率		金額の伸比率	金額		構成比率		金額の伸比率
	前々年(度)	前年(度)	前々年(度)	前年(度)		前々年(度)	前年(度)	前々年(度)	前年(度)		前々年(度)	前年(度)	前々年(度)	前年(度)		前々年(度)	前年(度)	前々年(度)	前年(度)	
千円	千円	%	%	%	千円	千円	%	%	%	千円	千円	%	%	%	千円	千円	%	%	%	
I 業収益	*	*	*	*	—	—	—	—	—	—	—	—	—	—	*	*	*	*	—	
I' (参考)「新型コロナウイルス感染症関連の補助金 (従業員向け慰労金を除く)を除いた 業収益(I-3')	*	*	*	*	—	—	—	—	—	—	—	—	—	—	*	*	*	*	—	
1. 入院診療収益	*	*	*	*	—	—	—	—	—	—	—	—	—	—	*	*	*	*	—	
保険診療収益	*	*	*	*	—	—	—	—	—	—	—	—	—	—	*	*	*	*	—	
公害等診療収益	*	*	*	*	—	—	—	—	—	—	—	—	—	—	*	*	*	*	—	
その他の診療収益	*	*	*	*	—	—	—	—	—	—	—	—	—	—	*	*	*	*	—	
2. 外来診療収益	*	*	*	*	—	—	—	—	—	—	—	—	—	—	*	*	*	*	—	
保険診療収益	*	*	*	*	—	—	—	—	—	—	—	—	—	—	*	*	*	*	—	
公害等診療収益	*	*	*	*	—	—	—	—	—	—	—	—	—	—	*	*	*	*	—	
その他の診療収益	*	*	*	*	—	—	—	—	—	—	—	—	—	—	*	*	*	*	—	
3. その他の業収益	*	*	*	*	—	—	—	—	—	—	—	—	—	—	*	*	*	*	—	
3' (再掲)新型コロナウイルス感染症関連の補助金 (従業員向け慰労金を除く)	*	*	*	*	—	—	—	—	—	—	—	—	—	—	*	*	*	*	—	
II 介護収益	*	*	*	*	—	—	—	—	—	—	—	—	—	—	*	*	*	*	—	
III 業・介護費用	*	*	*	*	—	—	—	—	—	—	—	—	—	—	*	*	*	*	—	
1. 給与費	*	*	*	*	—	—	—	—	—	—	—	—	—	—	*	*	*	*	—	
2. 医薬品費	*	*	*	*	—	—	—	—	—	—	—	—	—	—	*	*	*	*	—	
3. 材料費	*	*	*	*	—	—	—	—	—	—	—	—	—	—	*	*	*	*	—	
4. 給食用材料費	*	*	*	*	—	—	—	—	—	—	—	—	—	—	*	*	*	*	—	
5. 委託費	*	*	*	*	—	—	—	—	—	—	—	—	—	—	*	*	*	*	—	
(再掲)給食委託費	*	*	*	*	—	—	—	—	—	—	—	—	—	—	*	*	*	*	—	
(再掲)人材委託費	*	*	*	*	—	—	—	—	—	—	—	—	—	—	*	*	*	*	—	
(再掲)紹介手数料	*	*	*	*	—	—	—	—	—	—	—	—	—	—	*	*	*	*	—	
6. 減価償却費	*	*	*	*	—	—	—	—	—	—	—	—	—	—	*	*	*	*	—	
(再掲)建物減価償却費	*	*	*	*	—	—	—	—	—	—	—	—	—	—	*	*	*	*	—	
(再掲)医療機器減価償却費	*	*	*	*	—	—	—	—	—	—	—	—	—	—	*	*	*	*	—	
7. その他の業・介護費用	*	*	*	*	—	—	—	—	—	—	—	—	—	—	*	*	*	*	—	
(再掲)設備機器賃借料	*	*	*	*	—	—	—	—	—	—	—	—	—	—	*	*	*	*	—	
(再掲)医療機器賃借料	*	*	*	*	—	—	—	—	—	—	—	—	—	—	*	*	*	*	—	
(再掲)水道光熱費	*	*	*	*	—	—	—	—	—	—	—	—	—	—	*	*	*	*	—	
IV 損益差額(I+II-III)	*	*	*	*	—	—	—	—	—	—	—	—	—	—	*	*	*	*	—	
(参考)「新型コロナウイルス感染症関連の補助金 (従業員向け慰労金を除く)を除いた 損益差額(IV-3')	*	*	*	*	—	—	—	—	—	—	—	—	—	—	*	*	*	*	—	
V 税金	—	—	—	—	—	—	—	—	—	—	—	—	—	—	—	—	—	—	—	
VI 税引後の総損益差額(IV-V)	—	—	—	—	—	—	—	—	—	—	—	—	—	—	—	—	—	—	—	
施設数	*	—	—	—	—	0	—	—	—	—	0	—	—	—	*	—	—	—	—	

(注) 個人立の一般診療所の損益差額からは、開設者の報酬となる部分以外に、建物、設備について現存物の価値以上の改善を行うための内部資金に充てられることが考えられる。

一般診療所（個人）（集計2）

（1施設当たり損益）

	入院診療収益なし(参考)有床																			
	整形外科					産婦人科					眼科					耳鼻咽喉科				
	金額		構成比率		金額の伸び率	金額		構成比率		金額の伸び率	金額		構成比率		金額の伸び率	金額		構成比率		金額の伸び率
	前々年(度)	前年(度)	前々年(度)	前年(度)		前々年(度)	前年(度)	前々年(度)	前年(度)		前々年(度)	前年(度)	前々年(度)	前年(度)		前々年(度)	前年(度)	前々年(度)	前年(度)	
千円	千円	%	%	千円	千円	%	%	千円	千円	%	%	千円	千円	%	%	千円	千円	%	%	
I 業収益	-	-	-	-	-	*	*	*	*	-	*	*	*	*	-	-	-	-	-	-
I' (参考)「新型コロナウイルス感染症関連の補助金 (従業員向け慰労金を除く)を除いた 業収益(I-3')	-	-	-	-	-	*	*	*	*	-	*	*	*	*	-	-	-	-	-	-
1. 入院診療収益	-	-	-	-	-	*	*	*	*	-	*	*	*	*	-	-	-	-	-	-
保険診療収益	-	-	-	-	-	*	*	*	*	-	*	*	*	*	-	-	-	-	-	-
公害等診療収益	-	-	-	-	-	*	*	*	*	-	*	*	*	*	-	-	-	-	-	-
その他の診療収益	-	-	-	-	-	*	*	*	*	-	*	*	*	*	-	-	-	-	-	-
2. 外来診療収益	-	-	-	-	-	*	*	*	*	-	*	*	*	*	-	-	-	-	-	-
保険診療収益	-	-	-	-	-	*	*	*	*	-	*	*	*	*	-	-	-	-	-	-
公害等診療収益	-	-	-	-	-	*	*	*	*	-	*	*	*	*	-	-	-	-	-	-
その他の診療収益	-	-	-	-	-	*	*	*	*	-	*	*	*	*	-	-	-	-	-	-
3. その他の業収益	-	-	-	-	-	*	*	*	*	-	*	*	*	*	-	-	-	-	-	-
3' (再掲)新型コロナウイルス感染症関連の補助金 (従業員向け慰労金を除く)	-	-	-	-	-	*	*	*	*	-	*	*	*	*	-	-	-	-	-	-
II 介護収益	-	-	-	-	-	*	*	*	*	-	*	*	*	*	-	-	-	-	-	-
III 業・介護費用	-	-	-	-	-	*	*	*	*	-	*	*	*	*	-	-	-	-	-	-
1. 給与費	-	-	-	-	-	*	*	*	*	-	*	*	*	*	-	-	-	-	-	-
2. 医薬品費	-	-	-	-	-	*	*	*	*	-	*	*	*	*	-	-	-	-	-	-
3. 材料費	-	-	-	-	-	*	*	*	*	-	*	*	*	*	-	-	-	-	-	-
4. 給食用材料費	-	-	-	-	-	*	*	*	*	-	*	*	*	*	-	-	-	-	-	-
5. 委託費	-	-	-	-	-	*	*	*	*	-	*	*	*	*	-	-	-	-	-	-
(再掲)給食委託費	-	-	-	-	-	*	*	*	*	-	*	*	*	*	-	-	-	-	-	-
(再掲)人材委託費	-	-	-	-	-	*	*	*	*	-	*	*	*	*	-	-	-	-	-	-
(再掲)紹介手数料	-	-	-	-	-	*	*	*	*	-	*	*	*	*	-	-	-	-	-	-
6. 減価償却費	-	-	-	-	-	*	*	*	*	-	*	*	*	*	-	-	-	-	-	-
(再掲)建物減価償却費	-	-	-	-	-	*	*	*	*	-	*	*	*	*	-	-	-	-	-	-
(再掲)医療機器減価償却費	-	-	-	-	-	*	*	*	*	-	*	*	*	*	-	-	-	-	-	-
7. その他の業・介護費用	-	-	-	-	-	*	*	*	*	-	*	*	*	*	-	-	-	-	-	-
(再掲)設備機器賃借料	-	-	-	-	-	*	*	*	*	-	*	*	*	*	-	-	-	-	-	-
(再掲)医療機器賃借料	-	-	-	-	-	*	*	*	*	-	*	*	*	*	-	-	-	-	-	-
(再掲)水道光熱費	-	-	-	-	-	*	*	*	*	-	*	*	*	*	-	-	-	-	-	-
IV 損益差額(I+II-III)	-	-	-	-	-	*	*	*	*	-	*	*	*	*	-	-	-	-	-	-
(参考)「新型コロナウイルス感染症関連の補助金 (従業員向け慰労金を除く)を除いた 損益差額(IV-3')	-	-	-	-	-	*	*	*	*	-	*	*	*	*	-	-	-	-	-	-
V 税金	-	-	-	-	-	-	-	-	-	-	-	-	-	-	-	-	-	-	-	-
VI 税引後の総損益差額(IV-V)	-	-	-	-	-	-	-	-	-	-	-	-	-	-	-	-	-	-	-	-
施設数	0	-	-	-	-	*	-	-	-	-	*	-	-	-	-	0	-	-	-	-

(注) 個人立の一般診療所の損益差額からは、開設者の報酬となる部分以外に、建物、設備について現存物の価値以上の改善を行うための内部資金に充てられることが考えられる。

一般診療所（個人）（集計2）

（1施設当たり損益）

	入院診療収益なし(参考)有床														
	皮膚科					その他					全体				
	金額		構成比率		金額の 伸び率	金額		構成比率		金額の 伸び率	金額		構成比率		金額の 伸び率
	前々年(度)	前年(度)	前々年(度)	前年(度)		前々年(度)	前年(度)	前々年(度)	前年(度)		前々年(度)	前年(度)	前々年(度)	前年(度)	
千円	千円	%	%	%	千円	千円	%	%	%	千円	千円	%	%	%	
I 業収益	-	-	-	-	-	-	-	-	-	-	122,895	<b>133,414</b>	110.0	<b>106.2</b>	8.6
I' (参考)「新型コロナウイルス感染症関連の補助金 (従業員向け慰労金を除く)を除いた 業収益(I-3')	-	-	-	-	-	-	-	-	-	-	110,609	<b>124,397</b>	99.0	<b>99.0</b>	12.5
1. 入院診療収益	-	-	-	-	-	-	-	-	-	-	0	<b>0</b>	0.0	<b>0.0</b>	-
保険診療収益	-	-	-	-	-	-	-	-	-	-	0	<b>0</b>	0.0	<b>0.0</b>	-
公害等診療収益	-	-	-	-	-	-	-	-	-	-	0	<b>0</b>	0.0	<b>0.0</b>	-
その他の診療収益	-	-	-	-	-	-	-	-	-	-	0	<b>0</b>	0.0	<b>0.0</b>	-
2. 外来診療収益	-	-	-	-	-	-	-	-	-	-	99,024	<b>111,878</b>	88.6	<b>89.0</b>	13.0
保険診療収益	-	-	-	-	-	-	-	-	-	-	90,489	<b>103,283</b>	81.0	<b>82.2</b>	14.1
公害等診療収益	-	-	-	-	-	-	-	-	-	-	41	<b>29</b>	0.0	<b>0.0</b>	-29.3
その他の診療収益	-	-	-	-	-	-	-	-	-	-	8,494	<b>8,566</b>	7.6	<b>6.8</b>	0.8
3. その他の業収益	-	-	-	-	-	-	-	-	-	-	23,872	<b>21,536</b>	21.4	<b>17.1</b>	-9.8
3' (再掲)「新型コロナウイルス感染症関連の補助金 (従業員向け慰労金を除く)	-	-	-	-	-	-	-	-	-	-	12,286	<b>9,017</b>	11.0	<b>7.2</b>	-26.6
II 介護収益	-	-	-	-	-	-	-	-	-	-	1,094	<b>1,256</b>	1.0	<b>1.0</b>	14.8
III 業・介護費用	-	-	-	-	-	-	-	-	-	-	92,316	<b>101,851</b>	82.6	<b>81.1</b>	10.3
1. 給与費	-	-	-	-	-	-	-	-	-	-	42,676	<b>45,751</b>	38.2	<b>36.4</b>	7.2
2. 医薬品費	-	-	-	-	-	-	-	-	-	-	5,167	<b>6,805</b>	4.6	<b>5.4</b>	31.7
3. 材料費	-	-	-	-	-	-	-	-	-	-	2,158	<b>3,637</b>	1.9	<b>2.9</b>	68.5
4. 給食用材料費	-	-	-	-	-	-	-	-	-	-	0	<b>0</b>	0.0	<b>0.0</b>	-
5. 委託費	-	-	-	-	-	-	-	-	-	-	8,412	<b>8,733</b>	7.5	<b>7.0</b>	3.8
(再掲)給食委託費	-	-	-	-	-	-	-	-	-	-	0	<b>0</b>	0.0	<b>0.0</b>	-
(再掲)人材委託費	-	-	-	-	-	-	-	-	-	-	0	<b>0</b>	0.0	<b>0.0</b>	-
(再掲)紹介手数料	-	-	-	-	-	-	-	-	-	-	0	<b>0</b>	0.0	<b>0.0</b>	-
6. 減価償却費	-	-	-	-	-	-	-	-	-	-	4,674	<b>6,216</b>	4.2	<b>4.9</b>	33.0
(再掲)建物減価償却費	-	-	-	-	-	-	-	-	-	-	914	<b>914</b>	0.8	<b>0.7</b>	0.0
(再掲)医療機器減価償却費	-	-	-	-	-	-	-	-	-	-	1,929	<b>3,455</b>	1.7	<b>2.7</b>	79.1
7. その他の業・介護費用	-	-	-	-	-	-	-	-	-	-	29,230	<b>30,709</b>	26.2	<b>24.4</b>	5.1
(再掲)設備機器賃借料	-	-	-	-	-	-	-	-	-	-	733	<b>775</b>	0.7	<b>0.6</b>	5.7
(再掲)医療機器賃借料	-	-	-	-	-	-	-	-	-	-	484	<b>581</b>	0.4	<b>0.5</b>	20.0
(再掲)水道光熱費	-	-	-	-	-	-	-	-	-	-	1,819	<b>2,761</b>	1.6	<b>2.2</b>	51.8
IV 損益差額(I+II-III)	-	-	-	-	-	-	-	-	-	-	31,673	<b>32,819</b>	28.4	<b>26.1</b>	-
(参考)「新型コロナウイルス感染症関連の補助金 (従業員向け慰労金を除く)を除いた 損益差額(IV-3')	-	-	-	-	-	-	-	-	-	-	19,386	<b>23,802</b>	17.4	<b>18.9</b>	-
V 税金	-	-	-	-	-	-	-	-	-	-	-	-	-	-	-
VI 税引後の総損益差額(IV-V)	-	-	-	-	-	-	-	-	-	-	-	-	-	-	-
施設数	0	-	-	-	-	0	-	-	-	-	4	-	-	-	-

(注) 個人立の一般診療所の損益差額からは、開設者の報酬となる部分以外に、建物、設備について現存物の価値以上の改善を行うための内部資金に充てられることが考えられる。

一般診療所（個人）（集計2）

（1施設当たり損益）

	全体																			
	内科					小児科					精神科					外科				
	金額		構成比率		金額の伸比率	金額		構成比率		金額の伸比率	金額		構成比率		金額の伸比率	金額		構成比率		金額の伸比率
	前々年(度)	前年(度)	前々年(度)	前年(度)		前々年(度)	前年(度)	前々年(度)	前年(度)		前々年(度)	前年(度)	前々年(度)	前年(度)		前々年(度)	前年(度)	前々年(度)	前年(度)	
千円	千円	%	%	%	千円	千円	%	%	%	千円	千円	%	%	%	千円	千円	%	%	%	
I 業収益	86,398	90,263	103.1	101.3	4.5	98,151	112,787	104.2	102.4	14.9	55,859	53,638	100.3	99.9	-4.0	131,477	134,434	100.6	100.4	2.2
I'（参考）「新型コロナウイルス感染症関連の補助金（従業員向け慰労金を除く）」を除いた業収益（I-3'）	83,548	88,843	99.7	99.7	6.3	94,234	110,113	100.0	100.0	16.9	55,589	53,583	99.8	99.8	-3.6	128,921	132,269	98.7	98.8	2.6
1. 入院診療収益	142	138	0.2	0.2	-2.8	1,584	1,394	1.7	1.3	-12.0	0	0	0.0	0.0	-	2,698	2,706	2.1	2.0	0.3
保険診療収益	142	138	0.2	0.2	-2.8	1,584	1,394	1.7	1.3	-12.0	0	0	0.0	0.0	-	2,698	2,706	2.1	2.0	0.3
公害等診療収益	0	0	0.0	0.0	-	0	0	0.0	0.0	-	0	0	0.0	0.0	-	0	0	0.0	0.0	-
その他の診療収益	0	0	0.0	0.0	-	0	0	0.0	0.0	-	0	0	0.0	0.0	-	0	0	0.0	0.0	-
2. 外来診療収益	80,016	85,598	95.5	96.1	7.0	82,918	98,011	88.0	89.0	18.2	53,872	52,348	96.8	97.5	-2.8	120,128	124,270	91.9	92.8	3.4
保険診療収益	69,973	75,032	83.5	84.2	7.2	65,689	80,607	69.7	73.2	22.7	51,057	49,786	91.7	92.8	-2.5	95,047	96,919	72.7	72.4	2.0
公害等診療収益	85	99	0.1	0.1	16.5	6	7	0.0	0.0	16.7	0	0	0.0	0.0	-	1,493	1,435	1.1	1.1	-3.9
その他の診療収益	9,958	10,467	11.9	11.8	5.1	17,224	17,397	18.3	15.8	1.0	2,815	2,561	5.1	4.8	-9.0	23,589	25,917	18.1	19.4	9.9
3. その他の業収益	6,240	4,527	7.4	5.1	-27.5	13,649	13,382	14.5	12.2	-2.0	1,987	1,291	3.6	2.4	-35.0	8,650	7,458	6.6	5.6	-13.8
3'（再掲）新型コロナウイルス感染症関連の補助金（従業員向け慰労金を除く）	2,849	1,420	3.4	1.6	-50.2	3,916	2,674	4.2	2.4	-31.7	270	56	0.5	0.1	-79.3	2,556	2,165	2.0	1.6	-15.3
II 介護収益	219	225	0.3	0.3	2.7	0	0	0.0	0.0	-	86	94	0.2	0.2	9.3	1,763	1,641	1.3	1.2	-6.9
III 業業・介護費用	59,719	61,099	71.3	68.6	2.3	63,824	68,189	67.7	61.9	6.8	33,666	31,885	60.5	59.4	-5.3	103,050	104,085	78.9	77.7	1.0
1. 給与費	20,841	21,380	24.9	24.0	2.6	24,746	25,195	26.3	22.9	1.8	18,006	17,432	32.3	32.5	-3.2	32,846	34,127	25.1	25.5	3.9
2. 医薬品費	14,918	14,815	17.8	16.6	-0.7	17,724	18,655	18.8	16.9	5.3	3,119	3,109	5.6	5.8	-0.3	25,081	22,595	19.2	16.9	-9.9
3. 材料費	2,026	2,160	2.4	2.4	6.6	2,109	2,600	2.2	2.4	23.3	564	589	1.0	1.1	4.4	3,343	3,539	2.6	2.6	5.9
4. 給食用材料費	37	36	0.0	0.0	-2.7	12	12	0.0	0.0	0.0	0	0	0.0	0.0	-	0	0	0.0	0.0	-
5. 委託費	3,347	3,730	4.0	4.2	11.4	1,399	2,374	1.5	2.2	69.7	338	337	0.6	0.6	-0.3	11,465	11,058	8.8	8.3	-3.5
(再掲)給食委託費	5	5	0.0	0.0	0.0	0	0	0.0	0.0	-	0	0	0.0	0.0	-	506	489	0.4	0.4	-3.4
(再掲)人材委託費	243	256	0.3	0.3	5.3	18	75	0.0	0.1	316.7	0	0	0.0	0.0	-	4,758	4,637	3.6	3.5	-2.5
(再掲)紹介手数料	27	21	0.0	0.0	-22.2	18	26	0.0	0.0	44.4	0	0	0.0	0.0	-	25	2	0.0	0.0	-92.0
6. 減価償却費	3,706	3,700	4.4	4.2	-0.2	3,130	3,021	3.3	2.7	-3.5	1,606	1,468	2.9	2.7	-8.6	6,104	5,118	4.7	3.8	-16.2
(再掲)建物減価償却費	1,038	1,024	1.2	1.1	-1.3	701	667	0.7	0.6	-4.9	297	286	0.5	0.5	-3.7	1,516	1,499	1.2	1.1	-1.1
(再掲)医療機器減価償却費	985	935	1.2	1.0	-5.1	523	463	0.6	0.4	-11.5	149	159	0.3	0.3	6.7	1,939	1,397	1.5	1.0	-28.0
7. その他の業業・介護費用	14,845	15,278	17.7	17.2	2.9	14,705	16,333	15.6	14.8	11.1	10,033	8,951	18.0	16.7	-10.8	24,211	27,646	18.5	20.6	14.2
(再掲)設備機器賃借料	1,388	1,441	1.7	1.6	3.8	606	597	0.6	0.5	-1.5	695	674	1.2	1.3	-3.0	3,009	3,502	2.3	2.6	16.4
(再掲)医療機器賃借料	1,001	1,023	1.2	1.1	2.2	226	212	0.2	0.2	-6.2	173	160	0.3	0.3	-7.5	2,347	2,795	1.8	2.1	19.1
(再掲)水道光熱費	791	917	0.9	1.0	15.9	766	906	0.8	0.8	18.3	402	454	0.7	0.8	12.9	1,870	2,427	1.4	1.8	29.8
IV 損益差額（I+II-III）	26,898	29,389	32.1	33.0	-	34,327	44,598	36.4	40.5	-	22,279	21,847	40.0	40.7	-	30,190	31,990	23.1	23.9	-
（参考）「新型コロナウイルス感染症関連の補助金（従業員向け慰労金を除く）」を除いた損益差額（IV-3'）	24,048	27,969	28.7	31.4	-	30,410	41,924	32.3	38.1	-	22,009	21,791	39.5	40.6	-	27,633	29,825	21.1	22.3	-
V 税金	-	-	-	-	-	-	-	-	-	-	-	-	-	-	-	-	-	-	-	-
VI 税引後の総損益差額（IV-V）	-	-	-	-	-	-	-	-	-	-	-	-	-	-	-	-	-	-	-	-
施設数	286	-	-	-	-	47	-	-	-	-	19	-	-	-	-	29	-	-	-	-

（注）個人立の一般診療所の損益差額からは、開設者の報酬となる部分以外に、建物、設備について現存物の価値以上の改善を行うための内部資金に充てられることが考えられる。

一般診療所（個人）（集計2）

（1施設当たり損益）

	全体																			
	整形外科					産婦人科					眼科					耳鼻咽喉科				
	金額		構成比率		金額の伸び率	金額		構成比率		金額の伸び率	金額		構成比率		金額の伸び率	金額		構成比率		金額の伸び率
	前々年(度)	前年(度)	前々年(度)	前年(度)		前々年(度)	前年(度)	前々年(度)	前年(度)		前々年(度)	前年(度)	前々年(度)	前年(度)		前々年(度)	前年(度)	前々年(度)	前年(度)	
千円	千円	%	%	%	千円	千円	%	%	%	千円	千円	%	%	%	千円	千円	%	%	%	
I 業収	132,623	<b>133,638</b>	101.5	<b>99.9</b>	0.8	128,128	<b>130,440</b>	100.8	<b>100.1</b>	1.8	101,300	<b>102,935</b>	100.5	<b>100.1</b>	1.6	75,765	<b>78,104</b>	103.6	<b>101.9</b>	3.1
I' (参考)「新型コロナウイルス感染症関連の補助金(従業員向け慰労金を除く)」を除いた業収(Ⅰ-3')	130,056	<b>133,207</b>	99.6	<b>99.5</b>	2.4	127,087	<b>130,310</b>	100.0	<b>100.0</b>	2.5	100,751	<b>102,823</b>	100.0	<b>100.0</b>	2.1	73,139	<b>76,627</b>	100.0	<b>100.0</b>	4.8
1. 入院診療収益	10,647	<b>13,046</b>	8.2	<b>9.7</b>	22.5	10,457	<b>5,335</b>	8.2	<b>4.1</b>	-49.0	177	<b>177</b>	0.2	<b>0.2</b>	0.0	0	<b>0</b>	0.0	<b>0.0</b>	-
保険診療収益	9,737	<b>12,186</b>	7.5	<b>9.1</b>	25.2	2,741	<b>1,559</b>	2.2	<b>1.2</b>	-43.1	177	<b>177</b>	0.2	<b>0.2</b>	0.0	0	<b>0</b>	0.0	<b>0.0</b>	-
公害等診療収益	464	<b>384</b>	0.4	<b>0.3</b>	-17.2	0	<b>0</b>	0.0	<b>0.0</b>	-	0	<b>0</b>	0.0	<b>0.0</b>	-	0	<b>0</b>	0.0	<b>0.0</b>	-
その他の診療収益	446	<b>476</b>	0.3	<b>0.4</b>	6.7	7,715	<b>3,776</b>	6.1	<b>2.9</b>	-51.1	0	<b>0</b>	0.0	<b>0.0</b>	-	0	<b>0</b>	0.0	<b>0.0</b>	-
2. 外来診療収益	117,804	<b>118,346</b>	90.2	<b>88.4</b>	0.5	114,684	<b>123,048</b>	90.2	<b>94.4</b>	7.3	97,525	<b>99,543</b>	96.8	<b>96.8</b>	2.1	72,740	<b>76,238</b>	99.5	<b>99.5</b>	4.8
保険診療収益	104,474	<b>104,220</b>	80.0	<b>77.9</b>	-0.2	52,797	<b>78,148</b>	41.5	<b>60.0</b>	48.0	92,959	<b>94,496</b>	92.3	<b>91.9</b>	1.7	71,332	<b>74,541</b>	97.5	<b>97.3</b>	4.5
公害等診療収益	8,094	<b>8,230</b>	6.2	<b>6.1</b>	1.7	0	<b>0</b>	0.0	<b>0.0</b>	-	2,171	<b>2,375</b>	2.2	<b>2.3</b>	9.4	6	<b>7</b>	0.0	<b>0.0</b>	16.7
その他の診療収益	5,236	<b>5,896</b>	4.0	<b>4.4</b>	12.6	61,887	<b>44,900</b>	48.7	<b>34.5</b>	-27.4	2,396	<b>2,672</b>	2.4	<b>2.6</b>	11.5	1,401	<b>1,691</b>	1.9	<b>2.2</b>	20.7
3. その他の業収	4,172	<b>2,245</b>	3.2	<b>1.7</b>	-46.2	2,988	<b>2,057</b>	2.4	<b>1.6</b>	-31.2	3,597	<b>3,215</b>	3.6	<b>3.1</b>	-10.6	3,025	<b>1,866</b>	4.1	<b>2.4</b>	-38.3
3' (再掲)「新型コロナウイルス感染症関連の補助金(従業員向け慰労金を除く)」	2,567	<b>431</b>	2.0	<b>0.3</b>	-83.2	1,042	<b>130</b>	0.8	<b>0.1</b>	-87.5	550	<b>112</b>	0.5	<b>0.1</b>	-79.6	2,626	<b>1,477</b>	3.6	<b>1.9</b>	-43.8
II 介護収益	564	<b>623</b>	0.4	<b>0.5</b>	10.5	1	<b>1</b>	0.0	<b>0.0</b>	0.0	0	<b>0</b>	0.0	<b>0.0</b>	-	0	<b>0</b>	0.0	<b>0.0</b>	-
III 業・介護費用	94,544	<b>97,931</b>	72.4	<b>73.2</b>	3.6	94,016	<b>91,310</b>	74.0	<b>70.1</b>	-2.9	64,497	<b>66,201</b>	64.0	<b>64.4</b>	2.6	46,157	<b>46,945</b>	63.1	<b>61.3</b>	1.7
1. 給与費	42,577	<b>44,655</b>	32.6	<b>33.4</b>	4.9	31,161	<b>30,017</b>	24.5	<b>23.0</b>	-3.7	23,025	<b>24,400</b>	22.9	<b>23.7</b>	6.0	19,125	<b>19,997</b>	26.1	<b>26.1</b>	4.6
2. 医薬品費	18,890	<b>19,005</b>	14.5	<b>14.2</b>	0.6	19,159	<b>20,765</b>	15.1	<b>15.9</b>	8.4	8,218	<b>7,959</b>	8.2	<b>7.7</b>	-3.2	3,512	<b>3,012</b>	4.8	<b>3.9</b>	-14.2
3. 材料費	5,168	<b>5,462</b>	4.0	<b>4.1</b>	5.7	3,839	<b>3,433</b>	3.0	<b>2.6</b>	-10.6	3,854	<b>3,888</b>	3.8	<b>3.8</b>	0.9	1,188	<b>1,418</b>	1.6	<b>1.9</b>	19.4
4. 給食用材料費	78	<b>82</b>	0.1	<b>0.1</b>	5.1	1,172	<b>951</b>	0.9	<b>0.7</b>	-18.9	0	<b>0</b>	0.0	<b>0.0</b>	-	0	<b>0</b>	0.0	<b>0.0</b>	-
5. 委託費	3,162	<b>3,286</b>	2.4	<b>2.5</b>	3.9	4,851	<b>4,673</b>	3.8	<b>3.6</b>	-3.7	5,145	<b>5,227</b>	5.1	<b>5.1</b>	1.6	4,309	<b>3,749</b>	5.9	<b>4.9</b>	-13.0
(再掲)給食委託費	45	<b>60</b>	0.0	<b>0.0</b>	33.3	0	<b>0</b>	0.0	<b>0.0</b>	-	0	<b>0</b>	0.0	<b>0.0</b>	-	0	<b>0</b>	0.0	<b>0.0</b>	-
(再掲)人材委託費	1,014	<b>1,009</b>	0.8	<b>0.8</b>	-0.5	111	<b>225</b>	0.1	<b>0.2</b>	102.7	2,753	<b>2,769</b>	2.7	<b>2.7</b>	0.6	1,789	<b>917</b>	2.4	<b>1.2</b>	-48.7
(再掲)紹介手数料	40	<b>34</b>	0.0	<b>0.0</b>	-15.0	111	<b>225</b>	0.1	<b>0.2</b>	102.7	9	<b>6</b>	0.0	<b>0.0</b>	-33.3	0	<b>0</b>	0.0	<b>0.0</b>	-
6. 減価償却費	6,430	<b>6,509</b>	4.9	<b>4.9</b>	1.2	5,695	<b>5,512</b>	4.5	<b>4.2</b>	-3.2	6,209	<b>5,827</b>	6.2	<b>5.7</b>	-6.2	3,831	<b>3,536</b>	5.2	<b>4.6</b>	-7.7
(再掲)建物減価償却費	1,147	<b>1,082</b>	0.9	<b>0.8</b>	-5.7	1,407	<b>1,384</b>	1.1	<b>1.1</b>	-1.6	911	<b>883</b>	0.9	<b>0.9</b>	-3.1	783	<b>767</b>	1.1	<b>1.0</b>	-2.0
(再掲)医療機器減価償却費	2,329	<b>2,424</b>	1.8	<b>1.8</b>	4.1	2,733	<b>2,567</b>	2.2	<b>2.0</b>	-6.1	2,539	<b>2,384</b>	2.5	<b>2.3</b>	-6.1	1,570	<b>1,526</b>	2.1	<b>2.0</b>	-2.8
7. その他の業・介護費用	18,238	<b>18,933</b>	14.0	<b>14.1</b>	3.8	28,140	<b>25,959</b>	22.1	<b>19.9</b>	-7.8	18,046	<b>18,900</b>	17.9	<b>18.4</b>	4.7	14,192	<b>15,233</b>	19.4	<b>19.9</b>	7.3
(再掲)設備機器賃借料	699	<b>706</b>	0.5	<b>0.5</b>	1.0	499	<b>576</b>	0.4	<b>0.4</b>	15.4	961	<b>960</b>	1.0	<b>0.9</b>	-0.1	1,283	<b>1,328</b>	1.8	<b>1.7</b>	3.5
(再掲)医療機器賃借料	337	<b>301</b>	0.3	<b>0.2</b>	-10.7	404	<b>455</b>	0.3	<b>0.3</b>	12.6	463	<b>349</b>	0.5	<b>0.3</b>	-24.6	345	<b>330</b>	0.5	<b>0.4</b>	-4.3
(再掲)水道光熱費	1,430	<b>1,707</b>	1.1	<b>1.3</b>	19.4	1,281	<b>1,442</b>	1.0	<b>1.1</b>	12.6	830	<b>991</b>	0.8	<b>1.0</b>	19.4	663	<b>761</b>	0.9	<b>1.0</b>	14.8
IV 損益差額(Ⅰ+Ⅱ-Ⅲ)	38,642	<b>36,329</b>	29.6	<b>27.1</b>	-	34,113	<b>39,131</b>	26.8	<b>30.0</b>	-	36,803	<b>36,734</b>	36.5	<b>35.7</b>	-	29,608	<b>31,159</b>	40.5	<b>40.7</b>	-
(参考)「新型コロナウイルス感染症関連の補助金(従業員向け慰労金を除く)」を除いた損益差額(Ⅳ-3')	36,076	<b>35,898</b>	27.6	<b>26.8</b>	-	33,072	<b>39,001</b>	26.0	<b>29.9</b>	-	36,254	<b>36,622</b>	36.0	<b>35.6</b>	-	26,982	<b>29,682</b>	36.9	<b>38.7</b>	-
V 税金	-	-	-	-	-	-	-	-	-	-	-	-	-	-	-	-	-	-	-	-
VI 税引後の総損益差額(Ⅳ-V)	-	-	-	-	-	-	-	-	-	-	-	-	-	-	-	-	-	-	-	-
施設数	37	-	-	-	-	19	-	-	-	-	42	-	-	-	-	28	-	-	-	-

(注) 個人立の一般診療所の損益差額からは、開設者の報酬となる部分以外に、建物、設備について現存物の価値以上の改善を行うための内部資金に充てられることが考えられる。



一般診療所（個人）（集計2）

（1施設当たり損益）

	全体														
	皮膚科					その他					全体				
	金額		構成比率		金額の 伸び率	金額		構成比率		金額の 伸び率	金額		構成比率		金額の 伸び率
	前々年(度)	前年(度)	前々年(度)	前年(度)		前々年(度)	前年(度)	前々年(度)	前年(度)		前々年(度)	前年(度)	前々年(度)	前年(度)	
千円	千円	%	%	%	千円	千円	%	%	%	千円	千円	%	%	%	
I 業収益	69,639	<b>68,105</b>	100.4	<b>100.2</b>	-2.2	97,873	<b>99,322</b>	100.6	<b>100.2</b>	1.5	93,297	<b>96,977</b>	102.3	<b>101.0</b>	3.9
I'（参考）「新型コロナウイルス感染症関連の補助金（従業員向け慰労金を除く）」を除いた業収益（I-3'）	69,328	<b>67,983</b>	100.0	<b>100.0</b>	-1.9	97,249	<b>99,093</b>	100.0	<b>100.0</b>	1.9	90,926	<b>95,768</b>	99.7	<b>99.7</b>	5.3
1. 入院診療収益	0	<b>0</b>	0.0	<b>0.0</b>	-	0	<b>0</b>	0.0	<b>0.0</b>	-	1,438	<b>1,404</b>	1.6	<b>1.5</b>	-2.4
保険診療収益	0	<b>0</b>	0.0	<b>0.0</b>	-	0	<b>0</b>	0.0	<b>0.0</b>	-	1,111	<b>1,216</b>	1.2	<b>1.3</b>	9.5
公害等診療収益	0	<b>0</b>	0.0	<b>0.0</b>	-	0	<b>0</b>	0.0	<b>0.0</b>	-	31	<b>26</b>	0.0	<b>0.0</b>	-16.1
その他の診療収益	0	<b>0</b>	0.0	<b>0.0</b>	-	0	<b>0</b>	0.0	<b>0.0</b>	-	295	<b>162</b>	0.3	<b>0.2</b>	-45.1
2. 外来診療収益	68,491	<b>67,087</b>	98.8	<b>98.7</b>	-2.0	93,812	<b>96,158</b>	96.5	<b>97.0</b>	2.5	85,954	<b>90,946</b>	94.3	<b>94.7</b>	5.8
保険診療収益	61,816	<b>60,362</b>	89.2	<b>88.8</b>	-2.4	89,852	<b>92,038</b>	92.4	<b>92.9</b>	2.4	73,961	<b>79,030</b>	81.1	<b>82.3</b>	6.9
公害等診療収益	42	<b>63</b>	0.1	<b>0.1</b>	50.0	0	<b>0</b>	0.0	<b>0.0</b>	-	833	<b>863</b>	0.9	<b>0.9</b>	3.6
その他の診療収益	6,633	<b>6,663</b>	9.6	<b>9.8</b>	0.5	3,961	<b>4,120</b>	4.1	<b>4.2</b>	4.0	11,160	<b>11,053</b>	12.2	<b>11.5</b>	-1.0
3. その他の業収益	1,147	<b>1,018</b>	1.7	<b>1.5</b>	-11.2	4,061	<b>3,164</b>	4.2	<b>3.2</b>	-22.1	5,905	<b>4,627</b>	6.5	<b>4.8</b>	-21.6
3'（再掲）新型コロナウイルス感染症関連の補助金（従業員向け慰労金を除く）	311	<b>122</b>	0.4	<b>0.2</b>	-60.8	624	<b>229</b>	0.6	<b>0.2</b>	-63.3	2,371	<b>1,209</b>	2.6	<b>1.3</b>	-49.0
II 介護収益	0	<b>0</b>	0.0	<b>0.0</b>	-	0	<b>0</b>	0.0	<b>0.0</b>	-	247	<b>248</b>	0.3	<b>0.3</b>	0.4
III 業・介護費用	40,895	<b>40,060</b>	59.0	<b>58.9</b>	-2.0	70,994	<b>70,994</b>	73.0	<b>71.6</b>	0.0	63,977	<b>65,316</b>	70.2	<b>68.0</b>	2.1
1. 給与費	15,494	<b>15,603</b>	22.3	<b>23.0</b>	0.7	24,010	<b>23,444</b>	24.7	<b>23.7</b>	-2.4	23,409	<b>24,012</b>	25.7	<b>25.0</b>	2.6
2. 医薬品費	6,827	<b>6,971</b>	9.8	<b>10.3</b>	2.1	19,155	<b>18,617</b>	19.7	<b>18.8</b>	-2.8	14,306	<b>14,211</b>	15.7	<b>14.8</b>	-0.7
3. 材料費	2,182	<b>1,419</b>	3.1	<b>2.1</b>	-35.0	4,582	<b>4,955</b>	4.7	<b>5.0</b>	8.1	2,504	<b>2,617</b>	2.7	<b>2.7</b>	4.5
4. 給食用材料費	0	<b>0</b>	0.0	<b>0.0</b>	-	0	<b>0</b>	0.0	<b>0.0</b>	-	66	<b>58</b>	0.1	<b>0.1</b>	-12.1
5. 委託費	955	<b>1,142</b>	1.4	<b>1.7</b>	19.6	4,536	<b>4,637</b>	4.7	<b>4.7</b>	2.2	3,638	<b>3,891</b>	4.0	<b>4.1</b>	7.0
（再掲）給食委託費	0	<b>0</b>	0.0	<b>0.0</b>	-	34	<b>34</b>	0.0	<b>0.0</b>	0.0	33	<b>34</b>	0.0	<b>0.0</b>	3.0
（再掲）人材委託費	105	<b>202</b>	0.2	<b>0.3</b>	92.4	587	<b>630</b>	0.6	<b>0.6</b>	7.3	772	<b>744</b>	0.8	<b>0.8</b>	-3.6
（再掲）紹介手数料	8	<b>60</b>	0.0	<b>0.1</b>	650.0	0	<b>0</b>	0.0	<b>0.0</b>	-	24	<b>27</b>	0.0	<b>0.0</b>	12.5
6. 減価償却費	3,274	<b>2,921</b>	4.7	<b>4.3</b>	-10.8	3,869	<b>3,512</b>	4.0	<b>3.5</b>	-9.2	4,141	<b>3,998</b>	4.5	<b>4.2</b>	-3.5
（再掲）建物減価償却費	676	<b>475</b>	1.0	<b>0.7</b>	-29.7	954	<b>945</b>	1.0	<b>1.0</b>	-0.9	985	<b>955</b>	1.1	<b>1.0</b>	-3.0
（再掲）医療機器減価償却費	1,522	<b>1,474</b>	2.2	<b>2.2</b>	-3.2	938	<b>603</b>	1.0	<b>0.6</b>	-35.7	1,292	<b>1,207</b>	1.4	<b>1.3</b>	-6.6
7. その他の業・介護費用	12,164	<b>12,005</b>	17.5	<b>17.7</b>	-1.3	14,842	<b>15,829</b>	15.3	<b>16.0</b>	6.7	15,914	<b>16,530</b>	17.5	<b>17.2</b>	3.9
（再掲）設備機器賃借料	648	<b>617</b>	0.9	<b>0.9</b>	-4.8	983	<b>978</b>	1.0	<b>1.0</b>	-0.5	1,217	<b>1,273</b>	1.3	<b>1.3</b>	4.6
（再掲）医療機器賃借料	140	<b>117</b>	0.2	<b>0.2</b>	-16.4	765	<b>713</b>	0.8	<b>0.7</b>	-6.8	786	<b>806</b>	0.9	<b>0.8</b>	2.5
（再掲）水道光熱費	516	<b>587</b>	0.7	<b>0.9</b>	13.8	1,085	<b>1,611</b>	1.1	<b>1.6</b>	48.5	883	<b>1,051</b>	1.0	<b>1.1</b>	19.0
IV 損益差額（I+II-III）	28,744	<b>28,045</b>	41.5	<b>41.3</b>	-	26,880	<b>28,328</b>	27.6	<b>28.6</b>	-	29,567	<b>31,909</b>	32.4	<b>33.2</b>	-
（参考）「新型コロナウイルス感染症関連の補助金（従業員向け慰労金を除く）」を除いた損益差額（IV-3'）	28,433	<b>27,923</b>	41.0	<b>41.1</b>	-	26,256	<b>28,099</b>	27.0	<b>28.4</b>	-	27,197	<b>30,700</b>	29.8	<b>32.0</b>	-
V 税金	-	-	-	-	-	-	-	-	-	-	-	-	-	-	-
VI 税引後の総損益差額（IV-V）	-	-	-	-	-	-	-	-	-	-	-	-	-	-	-
施設数	29	-	-	-	-	16	-	-	-	-	552	-	-	-	-

（注）個人立の一般診療所の損益差額からは、開設者の報酬となる部分以外に、建物、設備について現存物の価値以上の改善を行うための内部資金に充てられることが考えられる。

一般診療所（医療法人）（集計2）

（1施設当たり損益）

	入院診療収益あり																			
	内科					小児科					精神科					外科				
	金額		構成比率		金額の伸び率	金額		構成比率		金額の伸び率	金額		構成比率		金額の伸び率	金額		構成比率		金額の伸び率
	前々年(度)	前年(度)	前々年(度)	前年(度)		前々年(度)	前年(度)	前々年(度)	前年(度)		前々年(度)	前年(度)	前々年(度)	前年(度)		前々年(度)	前年(度)	前々年(度)	前年(度)	
千円	千円	%	%	%	千円	千円	%	%	%	千円	千円	%	%	%	千円	千円	%	%	%	
I 業収益	347,321	<b>358,339</b>	89.1	<b>89.7</b>	3.2	*	*	*	*	—	—	—	—	—	376,794	<b>384,712</b>	101.0	<b>101.4</b>	2.1	
I'（参考）「新型コロナウイルス感染症関連の補助金（従業員向け慰労金を除く）」を除いた業収益（I-3'）	340,117	<b>350,440</b>	87.2	<b>87.7</b>	3.0	*	*	*	*	—	—	—	—	—	372,182	<b>378,718</b>	99.8	<b>99.8</b>	1.8	
1. 入院診療収益	71,583	<b>72,816</b>	18.4	<b>18.2</b>	1.7	*	*	*	*	—	—	—	—	—	141,341	<b>150,712</b>	37.9	<b>39.7</b>	6.6	
保険診療収益	69,060	<b>70,131</b>	17.7	<b>17.5</b>	1.6	*	*	*	*	—	—	—	—	—	132,402	<b>142,473</b>	35.5	<b>37.5</b>	7.6	
公害等診療収益	629	<b>767</b>	0.2	<b>0.2</b>	21.9	*	*	*	*	—	—	—	—	—	1,006	<b>875</b>	0.3	<b>0.2</b>	-13.0	
その他の診療収益	1,894	<b>1,918</b>	0.5	<b>0.5</b>	1.3	*	*	*	*	—	—	—	—	—	7,933	<b>7,363</b>	2.1	<b>1.9</b>	-7.2	
2. 外来診療収益	239,564	<b>247,961</b>	61.4	<b>62.1</b>	3.5	*	*	*	*	—	—	—	—	—	214,837	<b>214,294</b>	57.6	<b>56.5</b>	-0.3	
保険診療収益	222,756	<b>231,388</b>	57.1	<b>57.9</b>	3.9	*	*	*	*	—	—	—	—	—	202,216	<b>200,287</b>	54.2	<b>52.8</b>	-1.0	
公害等診療収益	1,158	<b>1,063</b>	0.3	<b>0.3</b>	-8.2	*	*	*	*	—	—	—	—	—	1,598	<b>1,402</b>	0.4	<b>0.4</b>	-12.3	
その他の診療収益	15,650	<b>15,510</b>	4.0	<b>3.9</b>	-0.9	*	*	*	*	—	—	—	—	—	11,023	<b>12,605</b>	3.0	<b>3.3</b>	14.4	
3. その他の業収益	36,174	<b>37,562</b>	9.3	<b>9.4</b>	3.8	*	*	*	*	—	—	—	—	—	20,616	<b>19,706</b>	5.5	<b>5.2</b>	-4.4	
3'（再掲）新型コロナウイルス感染症関連の補助金（従業員向け慰労金を除く）	7,204	<b>7,899</b>	1.8	<b>2.0</b>	9.6	*	*	*	*	—	—	—	—	—	4,612	<b>5,994</b>	1.2	<b>1.6</b>	30.0	
II 介護収益	49,836	<b>49,172</b>	12.8	<b>12.3</b>	-1.3	*	*	*	*	—	—	—	—	—	731	<b>748</b>	0.2	<b>0.2</b>	2.3	
III 業・介護費用	356,581	<b>369,649</b>	91.4	<b>92.5</b>	3.7	*	*	*	*	—	—	—	—	—	369,793	<b>376,075</b>	99.2	<b>99.1</b>	1.7	
1. 給与費	195,815	<b>198,933</b>	50.2	<b>49.8</b>	1.6	*	*	*	*	—	—	—	—	—	168,226	<b>174,735</b>	45.1	<b>46.0</b>	3.9	
2. 医薬品費	36,448	<b>35,714</b>	9.3	<b>8.9</b>	-2.0	*	*	*	*	—	—	—	—	—	65,006	<b>62,416</b>	17.4	<b>16.4</b>	-4.0	
3. 材料費	20,513	<b>21,997</b>	5.3	<b>5.5</b>	7.2	*	*	*	*	—	—	—	—	—	22,970	<b>24,129</b>	6.2	<b>6.4</b>	5.0	
4. 給食用材料費	3,390	<b>3,425</b>	0.9	<b>0.9</b>	1.0	*	*	*	*	—	—	—	—	—	2,723	<b>2,804</b>	0.7	<b>0.7</b>	3.0	
5. 委託費	19,887	<b>21,647</b>	5.1	<b>5.4</b>	8.9	*	*	*	*	—	—	—	—	—	18,213	<b>18,777</b>	4.9	<b>4.9</b>	3.1	
(再掲)給食委託費	4,467	<b>4,573</b>	1.1	<b>1.1</b>	2.4	*	*	*	*	—	—	—	—	—	4,223	<b>4,207</b>	1.1	<b>1.1</b>	-0.4	
(再掲)人材委託費	3,115	<b>3,109</b>	0.8	<b>0.8</b>	-0.2	*	*	*	*	—	—	—	—	—	200	<b>36</b>	0.1	<b>0.0</b>	-82.0	
(再掲)紹介手数料	22	<b>59</b>	0.0	<b>0.0</b>	168.2	*	*	*	*	—	—	—	—	—	79	<b>36</b>	0.0	<b>0.0</b>	-54.4	
6. 減価償却費	13,157	<b>12,261</b>	3.4	<b>3.1</b>	-6.8	*	*	*	*	—	—	—	—	—	18,083	<b>16,433</b>	4.8	<b>4.3</b>	-9.1	
(再掲)建物減価償却費	3,998	<b>4,029</b>	1.0	<b>1.0</b>	0.8	*	*	*	*	—	—	—	—	—	1,755	<b>1,766</b>	0.5	<b>0.5</b>	0.6	
(再掲)医療機器減価償却費	2,705	<b>2,836</b>	0.7	<b>0.7</b>	4.8	*	*	*	*	—	—	—	—	—	7,523	<b>6,109</b>	2.0	<b>1.6</b>	-18.8	
7. その他の業・介護費用	67,370	<b>75,672</b>	17.3	<b>18.9</b>	12.3	*	*	*	*	—	—	—	—	—	74,573	<b>76,780</b>	20.0	<b>20.2</b>	3.0	
(再掲)設備機器賃借料	4,877	<b>4,739</b>	1.3	<b>1.2</b>	-2.8	*	*	*	*	—	—	—	—	—	6,206	<b>7,870</b>	1.7	<b>2.1</b>	26.8	
(再掲)医療機器賃借料	3,058	<b>2,998</b>	0.8	<b>0.8</b>	-2.0	*	*	*	*	—	—	—	—	—	4,998	<b>6,443</b>	1.3	<b>1.7</b>	28.9	
(再掲)水道光熱費	6,628	<b>7,751</b>	1.7	<b>1.9</b>	16.9	*	*	*	*	—	—	—	—	—	6,226	<b>7,387</b>	1.7	<b>1.9</b>	18.6	
IV 損益差額（I+II-III）	40,576	<b>37,862</b>	10.4	<b>9.5</b>	—	*	*	*	*	—	—	—	—	—	7,732	<b>9,385</b>	2.1	<b>2.5</b>	—	
（参考）「新型コロナウイルス感染症関連の補助金（従業員向け慰労金を除く）」を除いた損益差額（IV-3'）	33,372	<b>29,963</b>	8.6	<b>7.5</b>	—	*	*	*	*	—	—	—	—	—	3,120	<b>3,392</b>	0.8	<b>0.9</b>	—	
V 税金	6,608	<b>6,208</b>	1.7	<b>1.6</b>	-6.1	*	*	*	*	—	—	—	—	—	3,811	<b>3,593</b>	1.0	<b>0.9</b>	-5.7	
VI 税引後の総損益差額（IV-V）	33,968	<b>31,655</b>	8.7	<b>7.9</b>	—	*	*	*	*	—	—	—	—	—	3,921	<b>5,793</b>	1.1	<b>1.5</b>	—	
施設数	39		—	—	—	*	—	—	—	—	0	—	—	—	11	—	—	—	—	

一般診療所（医療法人）（集計2）

（1施設当たり損益）

	入院診療収益あり																			
	整形外科					産婦人科					眼科					耳鼻咽喉科				
	金額		構成比率		金額の伸び率	金額		構成比率		金額の伸び率	金額		構成比率		金額の伸び率	金額		構成比率		金額の伸び率
	前々年(度)	前年(度)	前々年(度)	前年(度)		前々年(度)	前年(度)	前々年(度)	前年(度)		前々年(度)	前年(度)	前々年(度)	前年(度)		前々年(度)	前年(度)	前々年(度)	前年(度)	
千円	千円	%	%	%	千円	千円	%	%	%	千円	千円	%	%	%	千円	千円	%	%	%	
I 業収益	536,560	<b>523,257</b>	95.1	<b>94.4</b>	-2.5	421,748	<b>409,820</b>	100.5	<b>100.2</b>	-2.8	282,651	<b>282,955</b>	100.3	<b>100.1</b>	0.1	494,422	<b>543,730</b>	101.4	<b>100.4</b>	10.0
I'（参考）「新型コロナウイルス感染症関連の補助金（従業員向け慰労金を除く）」を除いた業収益（I-3'）	531,924	<b>521,311</b>	94.3	<b>94.1</b>	-2.0	419,517	<b>409,182</b>	100.0	<b>100.0</b>	-2.5	281,772	<b>282,777</b>	100.0	<b>100.0</b>	0.4	487,506	<b>541,768</b>	100.0	<b>100.0</b>	11.1
1. 入院診療収益	339,646	<b>328,998</b>	60.2	<b>59.4</b>	-3.1	236,714	<b>233,625</b>	56.4	<b>57.1</b>	-1.3	128,396	<b>128,998</b>	45.6	<b>45.6</b>	0.5	241,788	<b>249,221</b>	49.6	<b>46.0</b>	3.1
保険診療収益	328,530	<b>318,634</b>	58.3	<b>57.5</b>	-3.0	59,016	<b>57,249</b>	14.1	<b>14.0</b>	-3.0	127,243	<b>127,655</b>	45.2	<b>45.1</b>	0.3	235,842	<b>242,758</b>	48.4	<b>44.8</b>	2.9
公害等診療収益	6,049	<b>5,261</b>	1.1	<b>0.9</b>	-13.0	0	<b>0</b>	0.0	<b>0.0</b>	-100.0	0	<b>0</b>	0.0	<b>0.0</b>	—	0	<b>0</b>	0.0	<b>0.0</b>	—
その他の診療収益	5,067	<b>5,102</b>	0.9	<b>0.9</b>	0.7	177,696	<b>176,376</b>	42.4	<b>43.1</b>	-0.7	1,154	<b>1,343</b>	0.4	<b>0.5</b>	16.4	5,947	<b>6,462</b>	1.2	<b>1.2</b>	8.7
2. 外来診療収益	180,025	<b>180,246</b>	31.9	<b>32.5</b>	0.1	152,949	<b>155,410</b>	36.5	<b>38.0</b>	1.6	148,767	<b>147,670</b>	52.8	<b>52.2</b>	-0.7	231,379	<b>286,811</b>	47.5	<b>52.9</b>	24.0
保険診療収益	167,003	<b>167,727</b>	29.6	<b>30.3</b>	0.4	78,310	<b>81,896</b>	18.7	<b>20.0</b>	4.6	142,436	<b>141,183</b>	50.6	<b>49.9</b>	-0.9	217,693	<b>256,334</b>	44.7	<b>47.3</b>	17.8
公害等診療収益	9,939	<b>8,805</b>	1.8	<b>1.6</b>	-11.4	3	<b>5</b>	0.0	<b>0.0</b>	66.7	121	<b>66</b>	0.0	<b>0.0</b>	-45.5	0	<b>0</b>	0.0	<b>0.0</b>	—
その他の診療収益	3,083	<b>3,714</b>	0.5	<b>0.7</b>	20.5	74,635	<b>73,509</b>	17.8	<b>18.0</b>	-1.5	6,210	<b>6,422</b>	2.2	<b>2.3</b>	3.4	13,686	<b>30,477</b>	2.8	<b>5.6</b>	122.7
3. その他の業収益	16,889	<b>14,014</b>	3.0	<b>2.5</b>	-17.0	32,085	<b>20,785</b>	7.6	<b>5.1</b>	-35.2	5,488	<b>6,287</b>	1.9	<b>2.2</b>	14.6	21,254	<b>7,699</b>	4.4	<b>1.4</b>	-63.8
3'（再掲）新型コロナウイルス感染症関連の補助金（従業員向け慰労金を除く）	4,636	<b>1,947</b>	0.8	<b>0.4</b>	-58.0	2,231	<b>638</b>	0.5	<b>0.2</b>	-71.4	879	<b>177</b>	0.3	<b>0.1</b>	-79.9	6,916	<b>1,962</b>	1.4	<b>0.4</b>	-71.6
II 介護収益	32,057	<b>32,936</b>	5.7	<b>5.9</b>	2.7	0	<b>0</b>	0.0	<b>0.0</b>	—	0	<b>0</b>	0.0	<b>0.0</b>	—	0	<b>0</b>	0.0	<b>0.0</b>	—
III 業業・介護費用	527,216	<b>537,416</b>	93.5	<b>97.0</b>	1.9	399,741	<b>398,176</b>	95.3	<b>97.3</b>	-0.4	260,057	<b>258,623</b>	92.3	<b>91.5</b>	-0.6	429,697	<b>480,163</b>	88.1	<b>88.6</b>	11.7
1. 給与費	229,907	<b>241,539</b>	40.8	<b>43.6</b>	5.1	214,576	<b>226,588</b>	51.1	<b>55.4</b>	5.6	129,696	<b>133,216</b>	46.0	<b>47.1</b>	2.7	227,154	<b>240,790</b>	46.6	<b>44.4</b>	6.0
2. 医薬品費	39,626	<b>36,249</b>	7.0	<b>6.5</b>	-8.5	26,015	<b>27,399</b>	6.2	<b>6.7</b>	5.3	40,965	<b>39,751</b>	14.5	<b>14.1</b>	-3.0	73,026	<b>92,713</b>	15.0	<b>17.1</b>	27.0
3. 材料費	100,663	<b>98,898</b>	17.8	<b>17.8</b>	-1.8	12,912	<b>12,781</b>	3.1	<b>3.1</b>	-1.0	21,079	<b>20,872</b>	7.5	<b>7.4</b>	-1.0	21,161	<b>21,862</b>	4.3	<b>4.0</b>	3.3
4. 給食用材料費	6,613	<b>5,869</b>	1.2	<b>1.1</b>	-11.3	5,823	<b>5,576</b>	1.4	<b>1.4</b>	-4.2	559	<b>577</b>	0.2	<b>0.2</b>	3.2	439	<b>420</b>	0.1	<b>0.1</b>	-4.3
5. 委託費	16,690	<b>20,871</b>	3.0	<b>3.8</b>	25.1	24,917	<b>27,407</b>	5.9	<b>6.7</b>	10.0	7,878	<b>7,391</b>	2.8	<b>2.6</b>	-6.2	14,407	<b>18,296</b>	3.0	<b>3.4</b>	27.0
(再掲)給食委託費	5,783	<b>9,276</b>	1.0	<b>1.7</b>	60.4	8,999	<b>10,005</b>	2.1	<b>2.4</b>	11.2	986	<b>1,067</b>	0.3	<b>0.4</b>	8.2	0	<b>0</b>	0.0	<b>0.0</b>	—
(再掲)人材委託費	4,484	<b>5,271</b>	0.8	<b>1.0</b>	17.6	1,536	<b>3,085</b>	0.4	<b>0.8</b>	100.8	2,743	<b>2,251</b>	1.0	<b>0.8</b>	-17.9	0	<b>0</b>	0.0	<b>0.0</b>	—
(再掲)紹介手数料	202	<b>517</b>	0.0	<b>0.1</b>	155.9	177	<b>89</b>	0.0	<b>0.0</b>	-49.7	0	<b>0</b>	0.0	<b>0.0</b>	—	0	<b>0</b>	0.0	<b>0.0</b>	—
6. 減価償却費	25,892	<b>23,452</b>	4.6	<b>4.2</b>	-9.4	12,635	<b>13,342</b>	3.0	<b>3.3</b>	5.6	15,351	<b>14,212</b>	5.4	<b>5.0</b>	-7.4	15,000	<b>14,736</b>	3.1	<b>2.7</b>	-1.8
(再掲)建物減価償却費	7,418	<b>7,009</b>	1.3	<b>1.3</b>	-5.5	3,344	<b>3,353</b>	0.8	<b>0.8</b>	0.3	2,307	<b>2,280</b>	0.8	<b>0.8</b>	-1.2	5,025	<b>5,138</b>	1.0	<b>0.9</b>	2.2
(再掲)医療機器減価償却費	11,259	<b>10,217</b>	2.0	<b>1.8</b>	-9.3	3,629	<b>3,804</b>	0.9	<b>0.9</b>	4.8	5,710	<b>5,171</b>	2.0	<b>1.8</b>	-9.4	6,283	<b>5,750</b>	1.3	<b>1.1</b>	-8.5
7. その他の業業・介護費用	107,825	<b>110,537</b>	19.1	<b>19.9</b>	2.5	102,863	<b>85,083</b>	24.5	<b>20.8</b>	-17.3	44,529	<b>42,604</b>	15.8	<b>15.1</b>	-4.3	78,510	<b>91,347</b>	16.1	<b>16.9</b>	16.4
(再掲)設備機器賃借料	12,729	<b>12,502</b>	2.3	<b>2.3</b>	-1.8	4,842	<b>4,951</b>	1.2	<b>1.2</b>	2.3	520	<b>647</b>	0.2	<b>0.2</b>	24.4	7,307	<b>4,665</b>	1.5	<b>0.9</b>	-36.2
(再掲)医療機器賃借料	10,246	<b>9,183</b>	1.8	<b>1.7</b>	-10.4	3,663	<b>3,668</b>	0.9	<b>0.9</b>	0.1	495	<b>619</b>	0.2	<b>0.2</b>	25.1	6,124	<b>3,482</b>	1.3	<b>0.6</b>	-43.1
(再掲)水道光熱費	9,641	<b>11,021</b>	1.7	<b>2.0</b>	14.3	5,223	<b>6,184</b>	1.2	<b>1.5</b>	18.4	3,265	<b>3,813</b>	1.2	<b>1.3</b>	16.8	1,966	<b>2,300</b>	0.4	<b>0.4</b>	17.0
IV 損益差額（I+II-III）	41,402	<b>18,777</b>	7.3	<b>3.4</b>	—	22,007	<b>11,643</b>	5.2	<b>2.8</b>	—	22,594	<b>24,332</b>	8.0	<b>8.6</b>	—	64,724	<b>63,567</b>	13.3	<b>11.7</b>	—
（参考）「新型コロナウイルス感染症関連の補助金（従業員向け慰労金を除く）」を除いた損益差額（IV-3'）	36,766	<b>16,830</b>	6.5	<b>3.0</b>	—	19,777	<b>11,005</b>	4.7	<b>2.7</b>	—	21,715	<b>24,154</b>	7.7	<b>8.5</b>	—	57,808	<b>61,605</b>	11.9	<b>11.4</b>	—
V 税金	8,742	<b>6,519</b>	1.6	<b>1.2</b>	-25.4	6,236	<b>5,120</b>	1.5	<b>1.3</b>	-17.9	3,236	<b>3,167</b>	1.1	<b>1.1</b>	-2.1	16,190	<b>18,644</b>	3.3	<b>3.4</b>	15.2
VI 税引後の総損益差額（IV-V）	32,659	<b>12,258</b>	5.8	<b>2.2</b>	—	15,771	<b>6,523</b>	3.8	<b>1.6</b>	—	19,359	<b>21,165</b>	6.9	<b>7.5</b>	—	48,534	<b>44,923</b>	10.0	<b>8.3</b>	—
施設数	5		—	—	—	31		—	—	—	12		—	—	—	3		—	—	—

一般診療所（医療法人）（集計2）

（1施設当たり損益）

	入院診療収益あり														
	皮膚科					その他					全体				
	金額		構成比率		金額の 伸び率	金額		構成比率		金額の 伸び率	金額		構成比率		金額の 伸び率
	前々年(度)	前年(度)	前々年(度)	前年(度)		前々年(度)	前年(度)	前々年(度)	前年(度)		前々年(度)	前年(度)	前々年(度)	前年(度)	
千円	千円	%	%	%	千円	千円	%	%	%	千円	千円	%	%	%	
I 医療収益	—	—	—	—	—	769,173	<b>749,312</b>	99.9	<b>100.6</b>	-2.6	421,533	<b>421,095</b>	96.7	<b>96.8</b>	-0.1
I'（参考）「新型コロナウイルス感染症関連の補助金 （従業員向け慰労金を除く）」を除いた 医療収益（I-3'）	—	—	—	—	—	766,953	<b>741,549</b>	99.6	<b>99.6</b>	-3.3	417,288	<b>416,625</b>	95.7	<b>95.7</b>	-0.2
1. 入院診療収益	—	—	—	—	—	89,582	<b>90,342</b>	11.6	<b>12.1</b>	0.8	146,345	<b>146,653</b>	33.6	<b>33.7</b>	0.2
保険診療収益	—	—	—	—	—	85,565	<b>86,062</b>	11.1	<b>11.6</b>	0.6	95,515	<b>96,163</b>	21.9	<b>22.1</b>	0.7
公害等診療収益	—	—	—	—	—	524	<b>54</b>	0.1	<b>0.0</b>	-89.7	632	<b>579</b>	0.1	<b>0.1</b>	-8.4
その他の診療収益	—	—	—	—	—	3,492	<b>4,225</b>	0.5	<b>0.6</b>	21.0	50,198	<b>49,911</b>	11.5	<b>11.5</b>	-0.6
2. 外来診療収益	—	—	—	—	—	668,983	<b>643,696</b>	86.9	<b>86.5</b>	-3.8	248,842	<b>250,703</b>	57.1	<b>57.6</b>	0.7
保険診療収益	—	—	—	—	—	665,168	<b>640,030</b>	86.4	<b>86.0</b>	-3.8	219,788	<b>221,485</b>	50.4	<b>50.9</b>	0.8
公害等診療収益	—	—	—	—	—	196	<b>398</b>	0.0	<b>0.1</b>	103.1	1,013	<b>930</b>	0.2	<b>0.2</b>	-8.2
その他の診療収益	—	—	—	—	—	3,619	<b>3,267</b>	0.5	<b>0.4</b>	-9.7	28,041	<b>28,288</b>	6.4	<b>6.5</b>	0.9
3. その他の医療収益	—	—	—	—	—	10,608	<b>15,274</b>	1.4	<b>2.1</b>	44.0	26,345	<b>23,738</b>	6.0	<b>5.5</b>	-9.9
3'（再掲）新型コロナウイルス感染症関連の補助金 （従業員向け慰労金を除く）	—	—	—	—	—	2,220	<b>7,764</b>	0.3	<b>1.0</b>	249.7	4,245	<b>4,470</b>	1.0	<b>1.0</b>	5.3
II 介護収益	—	—	—	—	—	3,197	<b>2,951</b>	0.4	<b>0.4</b>	-7.7	18,726	<b>18,513</b>	4.3	<b>4.3</b>	-1.1
III 医療・介護費用	—	—	—	—	—	720,590	<b>725,587</b>	93.6	<b>97.5</b>	0.7	408,111	<b>414,896</b>	93.6	<b>95.3</b>	1.7
1. 給与費	—	—	—	—	—	306,606	<b>310,362</b>	39.8	<b>41.7</b>	1.2	205,278	<b>211,845</b>	47.1	<b>48.7</b>	3.2
2. 医薬品費	—	—	—	—	—	133,899	<b>126,322</b>	17.4	<b>17.0</b>	-5.7	48,666	<b>47,925</b>	11.2	<b>11.0</b>	-1.5
3. 材料費	—	—	—	—	—	65,730	<b>68,569</b>	8.5	<b>9.2</b>	4.3	27,197	<b>28,016</b>	6.2	<b>6.4</b>	3.0
4. 給食用材料費	—	—	—	—	—	1,778	<b>2,218</b>	0.2	<b>0.3</b>	24.7	3,549	<b>3,521</b>	0.8	<b>0.8</b>	-0.8
5. 委託費	—	—	—	—	—	62,273	<b>63,396</b>	8.1	<b>8.5</b>	1.8	24,289	<b>25,974</b>	5.6	<b>6.0</b>	6.9
（再掲）給食委託費	—	—	—	—	—	15,307	<b>15,323</b>	2.0	<b>2.1</b>	0.1	6,429	<b>6,897</b>	1.5	<b>1.6</b>	7.3
（再掲）人材委託費	—	—	—	—	—	18,197	<b>19,019</b>	2.4	<b>2.6</b>	4.5	4,028	<b>4,515</b>	0.9	<b>1.0</b>	12.1
（再掲）紹介手数料	—	—	—	—	—	1,797	<b>1,918</b>	0.2	<b>0.3</b>	6.7	275	<b>287</b>	0.1	<b>0.1</b>	4.4
6. 減価償却費	—	—	—	—	—	27,431	<b>26,463</b>	3.6	<b>3.6</b>	-3.5	15,818	<b>15,205</b>	3.6	<b>3.5</b>	-3.9
（再掲）建物減価償却費	—	—	—	—	—	8,598	<b>8,519</b>	1.1	<b>1.1</b>	-0.9	4,092	<b>4,079</b>	0.9	<b>0.9</b>	-0.3
（再掲）医療機器減価償却費	—	—	—	—	—	11,129	<b>10,607</b>	1.4	<b>1.4</b>	-4.7	5,122	<b>4,904</b>	1.2	<b>1.1</b>	-4.3
7. その他の医療・介護費用	—	—	—	—	—	122,872	<b>128,258</b>	16.0	<b>17.2</b>	4.4	83,314	<b>82,410</b>	19.1	<b>18.9</b>	-1.1
（再掲）設備機器賃借料	—	—	—	—	—	10,232	<b>10,190</b>	1.3	<b>1.4</b>	-0.4	5,508	<b>5,580</b>	1.3	<b>1.3</b>	1.3
（再掲）医療機器賃借料	—	—	—	—	—	6,530	<b>5,192</b>	0.8	<b>0.7</b>	-20.5	3,898	<b>3,763</b>	0.9	<b>0.9</b>	-3.5
（再掲）水道光熱費	—	—	—	—	—	15,716	<b>18,627</b>	2.0	<b>2.5</b>	18.5	6,852	<b>8,059</b>	1.6	<b>1.9</b>	17.6
IV 損益差額（I+II-III）	—	—	—	—	—	51,779	<b>26,676</b>	6.7	<b>3.6</b>	—	32,148	<b>24,712</b>	7.4	<b>5.7</b>	—
（参考）「新型コロナウイルス感染症関連の補助金 （従業員向け慰労金を除く）」を除いた 損益差額（IV-3'）	—	—	—	—	—	49,559	<b>18,912</b>	6.4	<b>2.5</b>	—	27,903	<b>20,242</b>	6.4	<b>4.7</b>	—
V 税金	—	—	—	—	—	15,872	<b>13,477</b>	2.1	<b>1.8</b>	-15.1	7,281	<b>6,508</b>	1.7	<b>1.5</b>	-10.6
VI 税引後の総損益差額（IV-V）	—	—	—	—	—	35,908	<b>13,198</b>	4.7	<b>1.8</b>	—	24,867	<b>18,204</b>	5.7	<b>4.2</b>	—
施設数	0	—	—	—	—	13	—	—	—	—	115	—	—	—	—

一般診療所（医療法人）（集計2）

（1施設当たり損益）

	入院診療収益なし																			
	内科					小児科					精神科					外科				
	金額		構成比率		金額の伸び率	金額		構成比率		金額の伸び率	金額		構成比率		金額の伸び率	金額		構成比率		金額の伸び率
	前々年(度)	前年(度)	前々年(度)	前年(度)		前々年(度)	前年(度)	前々年(度)	前年(度)		前々年(度)	前年(度)	前々年(度)	前年(度)		前々年(度)	前年(度)	前々年(度)	前年(度)	
千円	千円	%	%	%	千円	千円	%	%	%	千円	千円	%	%	%	千円	千円	%	%	%	
I 業収	154,950	<b>164,675</b>	97.7	<b>97.7</b>	6.3	137,216	<b>160,866</b>	102.9	<b>101.7</b>	17.2	113,448	<b>112,344</b>	97.5	<b>97.2</b>	-1.0	157,253	<b>171,390</b>	100.0	<b>100.6</b>	9.0
I' (参考)「新型コロナウイルス感染症関連の補助金(従業員向け慰労金を除く)」を除いた業収(Ⅰ-3')	151,521	<b>161,265</b>	95.5	<b>95.7</b>	6.4	133,208	<b>158,049</b>	99.9	<b>99.9</b>	18.6	112,595	<b>112,048</b>	96.7	<b>97.0</b>	-0.5	155,210	<b>168,216</b>	98.7	<b>98.8</b>	8.4
1. 入院診療収益	0	<b>0</b>	0.0	<b>0.0</b>	—	0	<b>0</b>	0.0	<b>0.0</b>	—	0	<b>0</b>	0.0	<b>0.0</b>	—	0	<b>0</b>	0.0	<b>0.0</b>	—
保険診療収益	0	<b>0</b>	0.0	<b>0.0</b>	—	0	<b>0</b>	0.0	<b>0.0</b>	—	0	<b>0</b>	0.0	<b>0.0</b>	—	0	<b>0</b>	0.0	<b>0.0</b>	—
公害等診療収益	0	<b>0</b>	0.0	<b>0.0</b>	—	0	<b>0</b>	0.0	<b>0.0</b>	—	0	<b>0</b>	0.0	<b>0.0</b>	—	0	<b>0</b>	0.0	<b>0.0</b>	—
その他の診療収益	0	<b>0</b>	0.0	<b>0.0</b>	—	0	<b>0</b>	0.0	<b>0.0</b>	—	0	<b>0</b>	0.0	<b>0.0</b>	—	0	<b>0</b>	0.0	<b>0.0</b>	—
2. 外来診療収益	138,539	<b>146,619</b>	87.3	<b>87.0</b>	5.8	116,521	<b>137,677</b>	87.4	<b>87.0</b>	18.2	109,383	<b>108,057</b>	94.0	<b>93.5</b>	-1.2	146,636	<b>158,600</b>	93.2	<b>93.1</b>	8.2
保険診療収益	122,693	<b>129,049</b>	77.3	<b>76.6</b>	5.2	85,683	<b>107,695</b>	64.3	<b>68.1</b>	25.7	104,888	<b>102,960</b>	90.1	<b>89.1</b>	-1.8	120,485	<b>126,527</b>	76.6	<b>74.3</b>	5.0
公害等診療収益	571	<b>618</b>	0.4	<b>0.4</b>	8.2	10	<b>7</b>	0.0	<b>0.0</b>	-30.0	299	<b>444</b>	0.3	<b>0.4</b>	48.5	936	<b>907</b>	0.6	<b>0.5</b>	-3.1
その他の診療収益	15,274	<b>16,951</b>	9.6	<b>10.1</b>	11.0	30,828	<b>29,975</b>	23.1	<b>18.9</b>	-2.8	4,196	<b>4,653</b>	3.6	<b>4.0</b>	10.9	25,216	<b>31,166</b>	16.0	<b>18.3</b>	23.6
3. その他の業収	16,411	<b>18,056</b>	10.3	<b>10.7</b>	10.0	20,695	<b>23,189</b>	15.5	<b>14.7</b>	12.1	4,066	<b>4,287</b>	3.5	<b>3.7</b>	5.4	10,616	<b>12,790</b>	6.7	<b>7.5</b>	20.5
3' (再掲)「新型コロナウイルス感染症関連の補助金(従業員向け慰労金を除く)」	3,429	<b>3,410</b>	2.2	<b>2.0</b>	-0.6	4,007	<b>2,817</b>	3.0	<b>1.8</b>	-29.7	853	<b>296</b>	0.7	<b>0.3</b>	-65.3	2,043	<b>3,174</b>	1.3	<b>1.9</b>	55.4
II 介護収益	7,150	<b>7,232</b>	4.5	<b>4.3</b>	1.1	131	<b>132</b>	0.1	<b>0.1</b>	0.8	3,794	<b>3,514</b>	3.3	<b>3.0</b>	-7.4	2,119	<b>2,087</b>	1.3	<b>1.2</b>	-1.5
III 業・介護費用	146,856	<b>152,608</b>	92.6	<b>90.6</b>	3.9	122,709	<b>130,820</b>	92.0	<b>82.7</b>	6.6	104,289	<b>104,451</b>	89.6	<b>90.4</b>	0.2	143,614	<b>147,376</b>	91.3	<b>86.5</b>	2.6
1. 給与費	79,738	<b>83,266</b>	50.3	<b>49.4</b>	4.4	63,426	<b>66,906</b>	47.6	<b>42.3</b>	5.5	62,069	<b>62,532</b>	53.3	<b>54.1</b>	0.7	75,454	<b>76,873</b>	48.0	<b>45.1</b>	1.9
2. 医薬品費	17,194	<b>17,043</b>	10.8	<b>10.1</b>	-0.9	25,528	<b>26,357</b>	19.1	<b>16.7</b>	3.2	9,688	<b>9,570</b>	8.3	<b>8.3</b>	-1.2	17,651	<b>18,227</b>	11.2	<b>10.7</b>	3.3
3. 材料費	5,072	<b>5,126</b>	3.2	<b>3.0</b>	1.1	1,778	<b>2,248</b>	1.3	<b>1.4</b>	26.4	1,485	<b>1,458</b>	1.3	<b>1.3</b>	-1.8	3,822	<b>3,812</b>	2.4	<b>2.2</b>	-0.3
4. 給食用材料費	202	<b>206</b>	0.1	<b>0.1</b>	2.0	15	<b>13</b>	0.0	<b>0.0</b>	-13.3	172	<b>151</b>	0.1	<b>0.1</b>	-12.2	92	<b>2</b>	0.1	<b>0.0</b>	-97.8
5. 委託費	7,681	<b>8,257</b>	4.8	<b>4.9</b>	7.5	3,285	<b>5,763</b>	2.5	<b>3.6</b>	75.4	1,699	<b>1,673</b>	1.5	<b>1.4</b>	-1.5	5,792	<b>5,967</b>	3.7	<b>3.5</b>	3.0
(再掲)給食委託費	269	<b>266</b>	0.2	<b>0.2</b>	-1.1	0	<b>0</b>	0.0	<b>0.0</b>	—	649	<b>542</b>	0.6	<b>0.5</b>	-16.5	0	<b>0</b>	0.0	<b>0.0</b>	—
(再掲)人材委託費	737	<b>765</b>	0.5	<b>0.5</b>	3.8	136	<b>226</b>	0.1	<b>0.1</b>	66.2	266	<b>357</b>	0.2	<b>0.3</b>	34.2	1,762	<b>1,890</b>	1.1	<b>1.1</b>	7.3
(再掲)紹介手数料	105	<b>120</b>	0.1	<b>0.1</b>	14.3	22	<b>35</b>	0.0	<b>0.0</b>	59.1	0	<b>0</b>	0.0	<b>0.0</b>	—	0	<b>0</b>	0.0	<b>0.0</b>	—
6. 減価償却費	5,451	<b>5,659</b>	3.4	<b>3.4</b>	3.8	3,458	<b>3,801</b>	2.6	<b>2.4</b>	9.9	4,570	<b>4,228</b>	3.9	<b>3.7</b>	-7.5	6,866	<b>7,105</b>	4.4	<b>4.2</b>	3.5
(再掲)建物減価償却費	1,013	<b>1,010</b>	0.6	<b>0.6</b>	-0.3	660	<b>639</b>	0.5	<b>0.4</b>	-3.2	883	<b>878</b>	0.8	<b>0.8</b>	-0.6	1,045	<b>1,030</b>	0.7	<b>0.6</b>	-1.4
(再掲)医療機器減価償却費	1,743	<b>1,805</b>	1.1	<b>1.1</b>	3.6	732	<b>858</b>	0.5	<b>0.5</b>	17.2	228	<b>187</b>	0.2	<b>0.2</b>	-18.0	2,638	<b>2,606</b>	1.7	<b>1.5</b>	-1.2
7. その他の業・介護費用	31,518	<b>33,051</b>	19.9	<b>19.6</b>	4.9	25,219	<b>25,732</b>	18.9	<b>16.3</b>	2.0	24,605	<b>24,840</b>	21.1	<b>21.5</b>	1.0	33,938	<b>35,391</b>	21.6	<b>20.8</b>	4.3
(再掲)設備機器賃借料	2,088	<b>2,097</b>	1.3	<b>1.2</b>	0.4	2,611	<b>2,761</b>	2.0	<b>1.7</b>	5.7	611	<b>562</b>	0.5	<b>0.5</b>	-8.0	1,926	<b>2,298</b>	1.2	<b>1.3</b>	19.3
(再掲)医療機器賃借料	1,539	<b>1,535</b>	1.0	<b>0.9</b>	-0.3	298	<b>315</b>	0.2	<b>0.2</b>	5.7	180	<b>177</b>	0.2	<b>0.2</b>	-1.7	1,334	<b>1,428</b>	0.8	<b>0.8</b>	7.0
(再掲)水道光熱費	1,566	<b>1,825</b>	1.0	<b>1.1</b>	16.5	823	<b>970</b>	0.6	<b>0.6</b>	17.9	1,338	<b>1,685</b>	1.1	<b>1.5</b>	25.9	1,799	<b>2,037</b>	1.1	<b>1.2</b>	13.2
IV 損益差額(Ⅰ+Ⅱ-Ⅲ)	15,244	<b>19,298</b>	9.6	<b>11.5</b>	—	14,638	<b>30,178</b>	11.0	<b>19.1</b>	—	12,954	<b>11,407</b>	11.1	<b>9.9</b>	—	15,758	<b>26,101</b>	10.0	<b>15.3</b>	—
(参考)「新型コロナウイルス感染症関連の補助金(従業員向け慰労金を除く)」を除いた損益差額(Ⅳ-3')	11,815	<b>15,889</b>	7.4	<b>9.4</b>	—	10,630	<b>27,361</b>	8.0	<b>17.3</b>	—	12,101	<b>11,111</b>	10.4	<b>9.6</b>	—	13,715	<b>22,927</b>	8.7	<b>13.5</b>	—
V 税金	2,726	<b>4,019</b>	1.7	<b>2.4</b>	47.4	3,178	<b>6,209</b>	2.4	<b>3.9</b>	95.4	2,548	<b>2,588</b>	2.2	<b>2.2</b>	1.6	2,579	<b>4,028</b>	1.6	<b>2.4</b>	56.2
VI 税引後の総損益差額(Ⅳ-V)	12,519	<b>15,279</b>	7.9	<b>9.1</b>	—	11,460	<b>23,969</b>	8.6	<b>15.2</b>	—	10,406	<b>8,820</b>	8.9	<b>7.6</b>	—	13,178	<b>22,074</b>	8.4	<b>13.0</b>	—
施設数	563		—	—	—	89		—	—	—	28		—	—	—	60		—	—	—

一般診療所（医療法人）（集計2）

（1施設当たり損益）

	入院診療収益なし																			
	整形外科					産婦人科					眼科					耳鼻咽喉科				
	金額		構成比率		金額の伸び率	金額		構成比率		金額の伸び率	金額		構成比率		金額の伸び率	金額		構成比率		金額の伸び率
	前々年(度)	前年(度)	前々年(度)	前年(度)		前々年(度)	前年(度)	前々年(度)	前年(度)		前々年(度)	前年(度)	前々年(度)	前年(度)		前々年(度)	前年(度)	前々年(度)	前年(度)	
千円	千円	%	%	%	千円	千円	%	%	%	千円	千円	%	%	%	千円	千円	%	%	%	
I 業収	147,443	<b>148,491</b>	96.5	<b>96.6</b>	0.7	209,760	<b>214,957</b>	100.4	<b>100.1</b>	2.5	145,715	<b>147,821</b>	100.9	<b>100.2</b>	1.4	108,812	<b>116,622</b>	103.9	<b>102.8</b>	7.2
I' (参考)「新型コロナウイルス感染症関連の補助金 (従業員向け慰労金を除く)」を除いた 業収(Ⅰ-3')	146,590	<b>147,506</b>	95.9	<b>96.0</b>	0.6	208,881	<b>214,658</b>	100.0	<b>100.0</b>	2.8	144,393	<b>147,505</b>	100.0	<b>100.0</b>	2.2	104,729	<b>113,468</b>	100.0	<b>100.0</b>	8.3
1. 入院診療収益	0	<b>0</b>	0.0	<b>0.0</b>	—	0	<b>0</b>	0.0	<b>0.0</b>	—	0	<b>0</b>	0.0	<b>0.0</b>	—	0	<b>0</b>	0.0	<b>0.0</b>	—
保険診療収益	0	<b>0</b>	0.0	<b>0.0</b>	—	0	<b>0</b>	0.0	<b>0.0</b>	—	0	<b>0</b>	0.0	<b>0.0</b>	—	0	<b>0</b>	0.0	<b>0.0</b>	—
公害等診療収益	0	<b>0</b>	0.0	<b>0.0</b>	—	0	<b>0</b>	0.0	<b>0.0</b>	—	0	<b>0</b>	0.0	<b>0.0</b>	—	0	<b>0</b>	0.0	<b>0.0</b>	—
その他の診療収益	0	<b>0</b>	0.0	<b>0.0</b>	—	0	<b>0</b>	0.0	<b>0.0</b>	—	0	<b>0</b>	0.0	<b>0.0</b>	—	0	<b>0</b>	0.0	<b>0.0</b>	—
2. 外来診療収益	141,911	<b>142,530</b>	92.8	<b>92.7</b>	0.4	202,798	<b>206,193</b>	97.1	<b>96.1</b>	1.7	141,606	<b>144,497</b>	98.1	<b>98.0</b>	2.0	101,431	<b>110,717</b>	96.9	<b>97.6</b>	9.2
保険診療収益	126,127	<b>125,934</b>	82.5	<b>81.9</b>	-0.2	112,586	<b>130,108</b>	53.9	<b>60.6</b>	15.6	135,777	<b>137,974</b>	94.0	<b>93.5</b>	1.6	98,233	<b>106,673</b>	93.8	<b>94.0</b>	8.6
公害等診療収益	7,140	<b>7,316</b>	4.7	<b>4.8</b>	2.5	2,404	<b>1,588</b>	1.2	<b>0.7</b>	-33.9	27	<b>30</b>	0.0	<b>0.0</b>	11.1	21	<b>25</b>	0.0	<b>0.0</b>	19.0
その他の診療収益	8,645	<b>9,280</b>	5.7	<b>6.0</b>	7.3	87,808	<b>74,497</b>	42.0	<b>34.7</b>	-15.2	5,802	<b>6,493</b>	4.0	<b>4.4</b>	11.9	3,178	<b>4,020</b>	3.0	<b>3.5</b>	26.5
3. その他の業収	5,531	<b>5,961</b>	3.6	<b>3.9</b>	7.8	6,962	<b>8,764</b>	3.3	<b>4.1</b>	25.9	4,109	<b>3,324</b>	2.8	<b>2.3</b>	-19.1	7,380	<b>5,904</b>	7.0	<b>5.2</b>	-20.0
3' (再掲)新型コロナウイルス感染症関連の補助金 (従業員向け慰労金を除く)	853	<b>985</b>	0.6	<b>0.6</b>	15.5	879	<b>299</b>	0.4	<b>0.1</b>	-66.0	1,322	<b>316</b>	0.9	<b>0.2</b>	-76.1	4,083	<b>3,154</b>	3.9	<b>2.8</b>	-22.8
II 介護収益	6,259	<b>6,216</b>	4.1	<b>4.0</b>	-0.7	0	<b>0</b>	0.0	<b>0.0</b>	—	0	<b>0</b>	0.0	<b>0.0</b>	—	0	<b>0</b>	0.0	<b>0.0</b>	—
III 業・介護費用	146,948	<b>147,188</b>	96.1	<b>95.7</b>	0.2	193,236	<b>202,121</b>	92.5	<b>94.2</b>	4.6	135,841	<b>136,529</b>	94.1	<b>92.6</b>	0.5	98,157	<b>103,258</b>	93.7	<b>91.0</b>	5.2
1. 給与費	85,833	<b>86,136</b>	56.2	<b>56.0</b>	0.4	83,461	<b>92,071</b>	40.0	<b>42.9</b>	10.3	71,951	<b>73,123</b>	49.8	<b>49.6</b>	1.6	58,086	<b>61,706</b>	55.5	<b>54.4</b>	6.2
2. 医薬品費	18,226	<b>17,538</b>	11.9	<b>11.4</b>	-3.8	34,691	<b>37,182</b>	16.6	<b>17.3</b>	7.2	16,784	<b>16,410</b>	11.6	<b>11.1</b>	-2.2	5,082	<b>5,567</b>	4.9	<b>4.9</b>	9.5
3. 材料費	2,121	<b>2,156</b>	1.4	<b>1.4</b>	1.7	8,150	<b>8,837</b>	3.9	<b>4.1</b>	8.4	7,690	<b>8,215</b>	5.3	<b>5.6</b>	6.8	2,536	<b>3,012</b>	2.4	<b>2.7</b>	18.8
4. 給食用材料費	154	<b>147</b>	0.1	<b>0.1</b>	-4.5	305	<b>302</b>	0.1	<b>0.1</b>	-1.0	4	<b>2</b>	0.0	<b>0.0</b>	-50.0	0	<b>0</b>	0.0	<b>0.0</b>	—
5. 委託費	3,886	<b>3,933</b>	2.5	<b>2.6</b>	1.2	13,043	<b>11,784</b>	6.2	<b>5.5</b>	-9.7	1,886	<b>1,886</b>	1.3	<b>1.3</b>	0.0	3,701	<b>4,127</b>	3.5	<b>3.6</b>	11.5
(再掲)給食委託費	92	<b>96</b>	0.1	<b>0.1</b>	4.3	244	<b>270</b>	0.1	<b>0.1</b>	10.7	3	<b>3</b>	0.0	<b>0.0</b>	0.0	0	<b>0</b>	0.0	<b>0.0</b>	—
(再掲)人材委託費	705	<b>932</b>	0.5	<b>0.6</b>	32.2	2,494	<b>2,330</b>	1.2	<b>1.1</b>	-6.6	605	<b>559</b>	0.4	<b>0.4</b>	-7.6	502	<b>711</b>	0.5	<b>0.6</b>	41.6
(再掲)紹介手数料	115	<b>101</b>	0.1	<b>0.1</b>	-12.2	67	<b>33</b>	0.0	<b>0.0</b>	-50.7	51	<b>74</b>	0.0	<b>0.1</b>	45.1	0	<b>12</b>	0.0	<b>0.0</b>	—
6. 減価償却費	6,395	<b>6,514</b>	4.2	<b>4.2</b>	1.9	6,602	<b>5,667</b>	3.2	<b>2.6</b>	-14.2	7,608	<b>7,064</b>	5.3	<b>4.8</b>	-7.2	4,185	<b>4,068</b>	4.0	<b>3.6</b>	-2.8
(再掲)建物減価償却費	1,190	<b>1,198</b>	0.8	<b>0.8</b>	0.7	1,435	<b>1,331</b>	0.7	<b>0.6</b>	-7.2	654	<b>654</b>	0.5	<b>0.4</b>	0.0	438	<b>476</b>	0.4	<b>0.4</b>	8.7
(再掲)医療機器減価償却費	1,939	<b>1,955</b>	1.3	<b>1.3</b>	0.8	1,600	<b>1,307</b>	0.8	<b>0.6</b>	-18.3	4,566	<b>4,066</b>	3.2	<b>2.8</b>	-11.0	1,517	<b>1,340</b>	1.4	<b>1.2</b>	-11.7
7. その他の業・介護費用	30,333	<b>30,763</b>	19.8	<b>20.0</b>	1.4	46,984	<b>46,277</b>	22.5	<b>21.6</b>	-1.5	29,918	<b>29,830</b>	20.7	<b>20.2</b>	-0.3	24,567	<b>24,778</b>	23.5	<b>21.8</b>	0.9
(再掲)設備機器賃借料	1,338	<b>1,263</b>	0.9	<b>0.8</b>	-5.6	1,274	<b>1,428</b>	0.6	<b>0.7</b>	12.1	1,964	<b>1,824</b>	1.4	<b>1.2</b>	-7.1	1,395	<b>1,469</b>	1.3	<b>1.3</b>	5.3
(再掲)医療機器賃借料	855	<b>727</b>	0.6	<b>0.5</b>	-15.0	1,061	<b>1,054</b>	0.5	<b>0.5</b>	-0.7	1,582	<b>1,465</b>	1.1	<b>1.0</b>	-7.4	1,029	<b>1,081</b>	1.0	<b>1.0</b>	5.1
(再掲)水道光熱費	1,839	<b>2,066</b>	1.2	<b>1.3</b>	12.3	1,450	<b>1,652</b>	0.7	<b>0.8</b>	13.9	1,066	<b>1,214</b>	0.7	<b>0.8</b>	13.9	925	<b>1,047</b>	0.9	<b>0.9</b>	13.2
IV 損益差額(Ⅰ+Ⅱ-Ⅲ)	6,753	<b>7,520</b>	4.4	<b>4.9</b>	—	16,524	<b>12,836</b>	7.9	<b>6.0</b>	—	9,874	<b>11,292</b>	6.8	<b>7.7</b>	—	10,655	<b>13,364</b>	10.2	<b>11.8</b>	—
(参考)「新型コロナウイルス感染症関連の補助金 (従業員向け慰労金を除く)」を除いた 損益差額(Ⅳ-3')	5,901	<b>6,534</b>	3.9	<b>4.3</b>	—	15,645	<b>12,537</b>	7.5	<b>5.8</b>	—	8,552	<b>10,975</b>	5.9	<b>7.4</b>	—	6,572	<b>10,210</b>	6.3	<b>9.0</b>	—
V 税金	1,557	<b>1,829</b>	1.0	<b>1.2</b>	17.5	4,021	<b>5,737</b>	1.9	<b>2.7</b>	42.7	2,623	<b>2,709</b>	1.8	<b>1.8</b>	3.3	2,247	<b>3,298</b>	2.1	<b>2.9</b>	46.8
VI 税引後の総損益差額(Ⅳ-V)	5,196	<b>5,690</b>	3.4	<b>3.7</b>	—	12,503	<b>7,100</b>	6.0	<b>3.3</b>	—	7,250	<b>8,582</b>	5.0	<b>5.8</b>	—	8,408	<b>10,065</b>	8.0	<b>8.9</b>	—
施設数	142	—	—	—	—	27	—	—	—	—	103	—	—	—	—	80	—	—	—	—

一般診療所（医療法人）（集計2）

（1施設当たり損益）

	入院診療収益なし														
	皮膚科					その他					全体				
	金額		構成比率		金額の伸び率	金額		構成比率		金額の伸び率	金額		構成比率		金額の伸び率
	前々年(度)	前年(度)	前々年(度)	前年(度)		前々年(度)	前年(度)	前々年(度)	前年(度)		前々年(度)	前年(度)	前々年(度)	前年(度)	
千円	千円	%	%	%	千円	千円	%	%	%	千円	千円	%	%	%	
I 業収益	114,570	<b>112,861</b>	100.2	<b>99.8</b>	-1.5	397,260	<b>396,674</b>	99.4	<b>99.4</b>	-0.1	157,733	<b>165,437</b>	98.8	<b>98.8</b>	4.9
I'（参考）「新型コロナウイルス感染症関連の補助金（従業員向け慰労金を除く）」を除いた業収益（I-3'）	113,897	<b>112,555</b>	99.6	<b>99.5</b>	-1.2	393,797	<b>392,892</b>	98.5	<b>98.5</b>	-0.2	155,041	<b>162,949</b>	97.2	<b>97.3</b>	5.1
1. 入院診療収益	0	<b>0</b>	0.0	<b>0.0</b>	—	0	<b>0</b>	0.0	<b>0.0</b>	—	0	<b>0</b>	0.0	<b>0.0</b>	—
保険診療収益	0	<b>0</b>	0.0	<b>0.0</b>	—	0	<b>0</b>	0.0	<b>0.0</b>	—	0	<b>0</b>	0.0	<b>0.0</b>	—
公害等診療収益	0	<b>0</b>	0.0	<b>0.0</b>	—	0	<b>0</b>	0.0	<b>0.0</b>	—	0	<b>0</b>	0.0	<b>0.0</b>	—
その他の診療収益	0	<b>0</b>	0.0	<b>0.0</b>	—	0	<b>0</b>	0.0	<b>0.0</b>	—	0	<b>0</b>	0.0	<b>0.0</b>	—
2. 外来診療収益	109,184	<b>107,401</b>	95.5	<b>95.0</b>	-1.6	387,057	<b>387,438</b>	96.8	<b>97.1</b>	0.1	145,611	<b>152,371</b>	91.3	<b>91.0</b>	4.6
保険診療収益	97,686	<b>95,726</b>	85.4	<b>84.7</b>	-2.0	376,138	<b>376,605</b>	94.1	<b>94.4</b>	0.1	128,931	<b>134,748</b>	80.8	<b>80.4</b>	4.5
公害等診療収益	76	<b>82</b>	0.1	<b>0.1</b>	7.9	192	<b>221</b>	0.0	<b>0.1</b>	15.1	1,221	<b>1,249</b>	0.8	<b>0.7</b>	2.3
その他の診療収益	11,423	<b>11,593</b>	10.0	<b>10.3</b>	1.5	10,727	<b>10,613</b>	2.7	<b>2.7</b>	-1.1	15,459	<b>16,374</b>	9.7	<b>9.8</b>	5.9
3. その他の業収益	5,386	<b>5,459</b>	4.7	<b>4.8</b>	1.4	10,203	<b>9,236</b>	2.6	<b>2.3</b>	-9.5	12,122	<b>13,066</b>	7.6	<b>7.8</b>	7.8
3'（再掲）新型コロナウイルス感染症関連の補助金（従業員向け慰労金を除く）	673	<b>306</b>	0.6	<b>0.3</b>	-54.5	3,463	<b>3,781</b>	0.9	<b>0.9</b>	9.2	2,692	<b>2,488</b>	1.7	<b>1.5</b>	-7.6
II 介護収益	482	<b>510</b>	0.4	<b>0.5</b>	5.8	5,951	<b>6,022</b>	1.5	<b>1.5</b>	1.2	4,532	<b>4,561</b>	2.8	<b>2.7</b>	0.6
III 業業・介護費用	103,423	<b>104,694</b>	90.4	<b>92.6</b>	1.2	361,831	<b>365,218</b>	90.5	<b>91.6</b>	0.9	147,862	<b>152,149</b>	92.7	<b>90.8</b>	2.9
1. 給与費	60,440	<b>62,027</b>	52.8	<b>54.9</b>	2.6	165,992	<b>169,257</b>	41.5	<b>42.4</b>	2.0	79,340	<b>82,108</b>	49.7	<b>49.0</b>	3.5
2. 医薬品費	9,460	<b>9,334</b>	8.3	<b>8.3</b>	-1.3	44,960	<b>43,388</b>	11.2	<b>10.9</b>	-3.5	18,112	<b>18,026</b>	11.4	<b>10.8</b>	-0.5
3. 材料費	2,172	<b>2,048</b>	1.9	<b>1.8</b>	-5.7	33,527	<b>34,491</b>	8.4	<b>8.6</b>	2.9	5,559	<b>5,748</b>	3.5	<b>3.4</b>	3.4
4. 給食用材料費	24	<b>18</b>	0.0	<b>0.0</b>	-25.0	768	<b>454</b>	0.2	<b>0.1</b>	-40.9	164	<b>145</b>	0.1	<b>0.1</b>	-11.6
5. 委託費	2,352	<b>2,073</b>	2.1	<b>1.8</b>	-11.9	23,694	<b>24,302</b>	5.9	<b>6.1</b>	2.6	6,453	<b>6,924</b>	4.0	<b>4.1</b>	7.3
（再掲）給食委託費	0	<b>0</b>	0.0	<b>0.0</b>	—	837	<b>578</b>	0.2	<b>0.1</b>	-30.9	193	<b>179</b>	0.1	<b>0.1</b>	-7.3
（再掲）人材委託費	23	<b>37</b>	0.0	<b>0.0</b>	60.9	2,995	<b>2,966</b>	0.7	<b>0.7</b>	-1.0	800	<b>860</b>	0.5	<b>0.5</b>	7.5
（再掲）紹介手数料	0	<b>6</b>	0.0	<b>0.0</b>	—	167	<b>222</b>	0.0	<b>0.1</b>	32.9	77	<b>88</b>	0.0	<b>0.1</b>	14.3
6. 減価償却費	4,839	<b>5,016</b>	4.2	<b>4.4</b>	3.7	16,039	<b>16,014</b>	4.0	<b>4.0</b>	-0.2	6,024	<b>6,098</b>	3.8	<b>3.6</b>	1.2
（再掲）建物減価償却費	792	<b>801</b>	0.7	<b>0.7</b>	1.1	2,852	<b>2,776</b>	0.7	<b>0.7</b>	-2.7	1,016	<b>1,011</b>	0.6	<b>0.6</b>	-0.5
（再掲）医療機器減価償却費	2,042	<b>2,058</b>	1.8	<b>1.8</b>	0.8	8,299	<b>8,210</b>	2.1	<b>2.1</b>	-1.1	2,230	<b>2,204</b>	1.4	<b>1.3</b>	-1.2
7. その他の業業・介護費用	24,136	<b>24,177</b>	21.1	<b>21.4</b>	0.2	76,849	<b>77,312</b>	19.2	<b>19.4</b>	0.6	32,211	<b>33,098</b>	20.2	<b>19.8</b>	2.8
（再掲）設備機器賃借料	627	<b>642</b>	0.5	<b>0.6</b>	2.4	8,450	<b>8,404</b>	2.1	<b>2.1</b>	-0.5	2,120	<b>2,138</b>	1.3	<b>1.3</b>	0.8
（再掲）医療機器賃借料	190	<b>208</b>	0.2	<b>0.2</b>	9.5	3,185	<b>3,069</b>	0.8	<b>0.8</b>	-3.6	1,281	<b>1,259</b>	0.8	<b>0.8</b>	-1.7
（再掲）水道光熱費	748	<b>809</b>	0.7	<b>0.7</b>	8.2	7,429	<b>8,607</b>	1.9	<b>2.2</b>	15.9	1,675	<b>1,933</b>	1.0	<b>1.2</b>	15.4
IV 損益差額（I+II-III）	11,629	<b>8,677</b>	10.2	<b>7.7</b>	—	41,380	<b>37,477</b>	10.4	<b>9.4</b>	—	14,403	<b>17,849</b>	9.0	<b>10.7</b>	—
（参考）「新型コロナウイルス感染症関連の補助金（従業員向け慰労金を除く）」を除いた損益差額（IV-3'）	10,956	<b>8,371</b>	9.6	<b>7.4</b>	—	37,917	<b>33,696</b>	9.5	<b>8.4</b>	—	11,711	<b>15,361</b>	7.3	<b>9.2</b>	—
V 税金	1,669	<b>1,434</b>	1.5	<b>1.3</b>	-14.1	6,357	<b>5,836</b>	1.6	<b>1.5</b>	-8.2	2,699	<b>3,701</b>	1.7	<b>2.2</b>	37.1
VI 税引後の総損益差額（IV-V）	9,960	<b>7,243</b>	8.7	<b>6.4</b>	—	35,024	<b>31,642</b>	8.8	<b>7.9</b>	—	11,704	<b>14,148</b>	7.3	<b>8.4</b>	—
施設数	71		—	—	—	54		—	—	—	1,217		—	—	—

一般診療所（医療法人）（集計2）

（1施設当たり損益）

	入院診療収益なし(参考)有床																			
	内科					小児科					精神科					外科				
	金額		構成比率		金額の伸比率	金額		構成比率		金額の伸比率	金額		構成比率		金額の伸比率	金額		構成比率		金額の伸比率
	前々年(度)	前年(度)	前々年(度)	前年(度)		前々年(度)	前年(度)	前々年(度)	前年(度)		前々年(度)	前年(度)	前々年(度)	前年(度)		前々年(度)	前年(度)	前々年(度)	前年(度)	
千円	千円	%	%	%	千円	千円	%	%	%	千円	千円	%	%	%	千円	千円	%	%	%	
I 業収益	176,519	<b>164,774</b>	80.4	<b>78.1</b>	-6.7	*	*	*	*	—	*	*	*	*	—	—	—	—	—	—
I' (参考)「新型コロナウイルス感染症関連の補助金 (従業員向け慰労金を除く)を除いた 業収益(I-3')	170,561	<b>162,858</b>	77.7	<b>77.2</b>	-4.5	*	*	*	*	—	*	*	*	*	—	—	—	—	—	—
1. 入院診療収益	0	<b>0</b>	0.0	<b>0.0</b>	—	*	*	*	*	—	*	*	*	*	—	—	—	—	—	—
保険診療収益	0	<b>0</b>	0.0	<b>0.0</b>	—	*	*	*	*	—	*	*	*	*	—	—	—	—	—	—
公害等診療収益	0	<b>0</b>	0.0	<b>0.0</b>	—	*	*	*	*	—	*	*	*	*	—	—	—	—	—	—
その他の診療収益	0	<b>0</b>	0.0	<b>0.0</b>	—	*	*	*	*	—	*	*	*	*	—	—	—	—	—	—
2. 外来診療収益	165,005	<b>156,750</b>	75.2	<b>74.3</b>	-5.0	*	*	*	*	—	*	*	*	*	—	—	—	—	—	—
保険診療収益	140,135	<b>134,638</b>	63.8	<b>63.8</b>	-3.9	*	*	*	*	—	*	*	*	*	—	—	—	—	—	—
公害等診療収益	190	<b>185</b>	0.1	<b>0.1</b>	-2.6	*	*	*	*	—	*	*	*	*	—	—	—	—	—	—
その他の診療収益	24,679	<b>21,927</b>	11.2	<b>10.4</b>	-11.2	*	*	*	*	—	*	*	*	*	—	—	—	—	—	—
3. その他の業収益	11,514	<b>8,024</b>	5.2	<b>3.8</b>	-30.3	*	*	*	*	—	*	*	*	*	—	—	—	—	—	—
3'. (再掲)新型コロナウイルス感染症関連の補助金 (従業員向け慰労金を除く)	5,958	<b>1,916</b>	2.7	<b>0.9</b>	-67.8	*	*	*	*	—	*	*	*	*	—	—	—	—	—	—
II 介護収益	48,938	<b>48,230</b>	22.3	<b>22.8</b>	-1.4	*	*	*	*	—	*	*	*	*	—	—	—	—	—	—
III 業・介護費用	198,826	<b>202,250</b>	90.6	<b>95.8</b>	1.7	*	*	*	*	—	*	*	*	*	—	—	—	—	—	—
1. 給与費	99,042	<b>106,218</b>	45.1	<b>50.3</b>	7.2	*	*	*	*	—	*	*	*	*	—	—	—	—	—	—
2. 医薬品費	37,966	<b>31,164</b>	17.3	<b>14.8</b>	-17.9	*	*	*	*	—	*	*	*	*	—	—	—	—	—	—
3. 材料費	5,935	<b>6,260</b>	2.7	<b>3.0</b>	5.5	*	*	*	*	—	*	*	*	*	—	—	—	—	—	—
4. 給食用材料費	1,753	<b>1,647</b>	0.8	<b>0.8</b>	-6.0	*	*	*	*	—	*	*	*	*	—	—	—	—	—	—
5. 委託費	5,904	<b>5,877</b>	2.7	<b>2.8</b>	-0.5	*	*	*	*	—	*	*	*	*	—	—	—	—	—	—
(再掲)給食委託費	0	<b>0</b>	0.0	<b>0.0</b>	—	*	*	*	*	—	*	*	*	*	—	—	—	—	—	—
(再掲)人材委託費	2,692	<b>2,657</b>	1.2	<b>1.3</b>	-1.3	*	*	*	*	—	*	*	*	*	—	—	—	—	—	—
(再掲)紹介手数料	239	<b>346</b>	0.1	<b>0.2</b>	44.8	*	*	*	*	—	*	*	*	*	—	—	—	—	—	—
6. 減価償却費	7,423	<b>9,366</b>	3.4	<b>4.4</b>	26.2	*	*	*	*	—	*	*	*	*	—	—	—	—	—	—
(再掲)建物減価償却費	2,786	<b>2,701</b>	1.3	<b>1.3</b>	-3.1	*	*	*	*	—	*	*	*	*	—	—	—	—	—	—
(再掲)医療機器減価償却費	2,381	<b>1,909</b>	1.1	<b>0.9</b>	-19.8	*	*	*	*	—	*	*	*	*	—	—	—	—	—	—
7. その他の業・介護費用	40,804	<b>41,719</b>	18.6	<b>19.8</b>	2.2	*	*	*	*	—	*	*	*	*	—	—	—	—	—	—
(再掲)設備機器賃借料	2,643	<b>2,605</b>	1.2	<b>1.2</b>	-1.4	*	*	*	*	—	*	*	*	*	—	—	—	—	—	—
(再掲)医療機器賃借料	1,994	<b>1,817</b>	0.9	<b>0.9</b>	-8.9	*	*	*	*	—	*	*	*	*	—	—	—	—	—	—
(再掲)水道光熱費	4,101	<b>4,570</b>	1.9	<b>2.2</b>	11.4	*	*	*	*	—	*	*	*	*	—	—	—	—	—	—
IV 損益差額(I+II-III)	26,631	<b>10,754</b>	12.1	<b>5.1</b>	—	*	*	*	*	—	*	*	*	*	—	—	—	—	—	—
(参考)「新型コロナウイルス感染症関連の補助金 (従業員向け慰労金を除く)を除いた 損益差額(IV-3')	20,673	<b>8,837</b>	9.4	<b>4.2</b>	—	*	*	*	*	—	*	*	*	*	—	—	—	—	—	—
V 税金	2,935	<b>1,249</b>	1.3	<b>0.6</b>	-57.4	*	*	*	*	—	*	*	*	*	—	—	—	—	—	—
VI 税引後の総損益差額(IV-V)	23,696	<b>9,504</b>	10.8	<b>4.5</b>	—	*	*	*	*	—	*	*	*	*	—	—	—	—	—	—
施設数	9		—	—	—	*	—	—	—	—	*	—	—	—	0	—	—	—	—	—



一般診療所（医療法人）（集計2）

（1施設当たり損益）

	入院診療収益なし(参考)有床																			
	整形外科					産婦人科					眼科					耳鼻咽喉科				
	金額		構成比率		金額の伸び率	金額		構成比率		金額の伸び率	金額		構成比率		金額の伸び率	金額		構成比率		金額の伸び率
	前々年(度)	前年(度)	前々年(度)	前年(度)		前々年(度)	前年(度)	前々年(度)	前年(度)		前々年(度)	前年(度)	前々年(度)	前年(度)		前々年(度)	前年(度)	前々年(度)	前年(度)	
千円	千円	%	%	%	千円	千円	%	%	%	千円	千円	%	%	%	千円	千円	%	%	%	
I 業収益	142,076	155,658	95.9	98.0	9.6	279,136	291,953	100.4	100.1	4.6	215,168	210,902	100.5	100.1	-2.0	—	—	—	—	—
I' (参考)「新型コロナウイルス感染症関連の補助金(従業員向け慰労金を除く)を除いた業収益(I-3')	140,705	150,457	95.0	94.7	6.9	277,958	291,548	100.0	100.0	4.9	214,093	210,654	100.0	100.0	-1.6	—	—	—	—	—
1. 入院診療収益	0	0	0.0	0.0	—	0	0	0.0	0.0	—	0	0	0.0	0.0	—	—	—	—	—	—
保険診療収益	0	0	0.0	0.0	—	0	0	0.0	0.0	—	0	0	0.0	0.0	—	—	—	—	—	—
公害等診療収益	0	0	0.0	0.0	—	0	0	0.0	0.0	—	0	0	0.0	0.0	—	—	—	—	—	—
その他の診療収益	0	0	0.0	0.0	—	0	0	0.0	0.0	—	0	0	0.0	0.0	—	—	—	—	—	—
2. 外来診療収益	135,616	144,971	91.5	91.3	6.9	274,511	288,976	98.8	99.1	5.3	209,884	208,680	98.0	99.1	-0.6	—	—	—	—	—
保険診療収益	111,496	115,538	75.3	72.7	3.6	145,811	228,388	52.5	78.3	56.6	208,938	207,768	97.6	98.6	-0.6	—	—	—	—	—
公害等診療収益	18,499	22,007	12.5	13.9	19.0	0	0	0.0	0.0	—	49	54	0.0	0.0	10.2	—	—	—	—	—
その他の診療収益	5,621	7,427	3.8	4.7	32.1	128,700	60,588	46.3	20.8	-52.9	898	858	0.4	0.4	-4.5	—	—	—	—	—
3. その他の業収益	6,460	10,687	4.4	6.7	65.4	4,625	2,977	1.7	1.0	-35.6	5,284	2,222	2.5	1.1	-57.9	—	—	—	—	—
3' (再掲)「新型コロナウイルス感染症関連の補助金(従業員向け慰労金を除く)」	1,371	5,202	0.9	3.3	279.4	1,178	405	0.4	0.1	-65.6	1,075	247	0.5	0.1	-77.0	—	—	—	—	—
II 介護収益	7,433	8,388	5.0	5.3	12.8	0	0	0.0	0.0	—	0	0	0.0	0.0	—	—	—	—	—	—
III 業・介護費用	148,519	157,157	100.3	98.9	5.8	286,087	302,435	102.9	103.7	5.7	227,642	224,554	106.3	106.6	-1.4	—	—	—	—	—
1. 給与費	81,267	81,683	54.9	51.4	0.5	114,018	119,009	41.0	40.8	4.4	120,912	123,119	56.5	58.4	1.8	—	—	—	—	—
2. 医薬品費	11,497	12,270	7.8	7.7	6.7	61,200	65,928	22.0	22.6	7.7	30,808	26,644	14.4	12.6	-13.5	—	—	—	—	—
3. 材料費	3,396	3,416	2.3	2.2	0.6	28,350	33,582	10.2	11.5	18.5	12,822	12,471	6.0	5.9	-2.7	—	—	—	—	—
4. 給食用材料費	240	406	0.2	0.3	69.2	0	0	0.0	0.0	—	41	27	0.0	0.0	-34.1	—	—	—	—	—
5. 委託費	7,439	8,141	5.0	5.1	9.4	21,092	18,500	7.6	6.3	-12.3	4,832	4,824	2.3	2.3	-0.2	—	—	—	—	—
(再掲)給食委託費	1,203	1,202	0.8	0.8	-0.1	1,647	1,824	0.6	0.6	10.7	0	0	0.0	0.0	—	—	—	—	—	—
(再掲)人材委託費	0	0	0.0	0.0	—	3,065	3,282	1.1	1.1	7.1	0	0	0.0	0.0	—	—	—	—	—	—
(再掲)紹介手数料	0	0	0.0	0.0	—	0	0	0.0	0.0	—	0	0	0.0	0.0	—	—	—	—	—	—
6. 減価償却費	11,064	10,201	7.5	6.4	-7.8	8,168	7,187	2.9	2.5	-12.0	11,378	10,538	5.3	5.0	-7.4	—	—	—	—	—
(再掲)建物減価償却費	3,561	3,375	2.4	2.1	-5.2	1,864	1,908	0.7	0.7	2.4	867	818	0.4	0.4	-5.7	—	—	—	—	—
(再掲)医療機器減価償却費	2,692	2,546	1.8	1.6	-5.4	739	936	0.3	0.3	26.7	4,331	4,076	2.0	1.9	-5.9	—	—	—	—	—
7. その他の業・介護費用	33,615	41,040	22.7	25.8	22.1	53,259	58,228	19.2	20.0	9.3	46,848	46,932	21.9	22.3	0.2	—	—	—	—	—
(再掲)設備機器賃借料	1,296	1,038	0.9	0.7	-19.9	1,809	1,876	0.7	0.6	3.7	580	595	0.3	0.3	2.6	—	—	—	—	—
(再掲)医療機器賃借料	762	561	0.5	0.4	-26.4	1,786	1,876	0.6	0.6	5.0	133	157	0.1	0.1	18.0	—	—	—	—	—
(再掲)水道光熱費	3,469	3,839	2.3	2.4	10.7	2,975	3,648	1.1	1.3	22.6	1,895	2,262	0.9	1.1	19.4	—	—	—	—	—
IV 損益差額(I+II-III)	990	6,889	0.7	4.3	—	-6,951	-10,482	-2.5	-3.6	—	-12,473	-13,652	-5.8	-6.5	—	—	—	—	—	—
(参考)「新型コロナウイルス感染症関連の補助金(従業員向け慰労金を除く)を除いた損益差額(IV-3')	-381	1,687	-0.3	1.1	—	-8,129	-10,887	-2.9	-3.7	—	-13,548	-13,900	-6.3	-6.6	—	—	—	—	—	—
V 税金	145	1,582	0.1	1.0	991.0	4,277	5,610	1.5	1.9	31.2	1,997	2,207	0.9	1.0	10.5	—	—	—	—	—
VI 税引後の総損益差額(IV-V)	845	5,308	0.6	3.3	—	-11,228	-16,092	-4.0	-5.5	—	-14,470	-15,859	-6.8	-7.5	—	—	—	—	—	—
施設数	5		—		—	4		—		—	9		—		—	0		—		—

一般診療所（医療法人）（集計2）

（1施設当たり損益）

	入院診療収益なし(参考)有床														
	皮膚科					その他					全体				
	金額		構成比率		金額の 伸び率	金額		構成比率		金額の 伸び率	金額		構成比率		金額の 伸び率
	前々年(度)	前年(度)	前々年(度)	前年(度)		前々年(度)	前年(度)	前々年(度)	前年(度)		前々年(度)	前年(度)	前々年(度)	前年(度)	
千円	千円	%	%	%	千円	千円	%	%	%	千円	千円	%	%	%	
I 医療収益	—	—	—	—	—	377,380	<b>374,199</b>	87.8	<b>87.4</b>	-0.8	223,369	<b>222,476</b>	92.0	<b>91.6</b>	-0.4
I' (参考)「新型コロナウイルス感染症関連の補助金 (従業員向け慰労金を除く)を除いた 医療収益(I-3')	—	—	—	—	—	367,000	<b>364,782</b>	85.4	<b>85.2</b>	-0.6	219,493	<b>219,537</b>	90.4	<b>90.4</b>	0.0
1. 入院診療収益	—	—	—	—	—	0	<b>0</b>	0.0	<b>0.0</b>	—	0	<b>0</b>	0.0	<b>0.0</b>	—
保険診療収益	—	—	—	—	—	0	<b>0</b>	0.0	<b>0.0</b>	—	0	<b>0</b>	0.0	<b>0.0</b>	—
公害等診療収益	—	—	—	—	—	0	<b>0</b>	0.0	<b>0.0</b>	—	0	<b>0</b>	0.0	<b>0.0</b>	—
その他の診療収益	—	—	—	—	—	0	<b>0</b>	0.0	<b>0.0</b>	—	0	<b>0</b>	0.0	<b>0.0</b>	—
2. 外来診療収益	—	—	—	—	—	365,331	<b>361,640</b>	85.0	<b>84.5</b>	-1.0	215,281	<b>215,576</b>	88.7	<b>88.8</b>	0.1
保険診療収益	—	—	—	—	—	360,221	<b>356,480</b>	83.8	<b>83.3</b>	-1.0	185,922	<b>194,746</b>	76.6	<b>80.2</b>	4.7
公害等診療収益	—	—	—	—	—	797	<b>968</b>	0.2	<b>0.2</b>	21.5	2,901	<b>3,442</b>	1.2	<b>1.4</b>	18.6
その他の診療収益	—	—	—	—	—	4,312	<b>4,193</b>	1.0	<b>1.0</b>	-2.8	26,458	<b>17,388</b>	10.9	<b>7.2</b>	-34.3
3. その他の医療収益	—	—	—	—	—	12,049	<b>12,559</b>	2.8	<b>2.9</b>	4.2	8,088	<b>6,900</b>	3.3	<b>2.8</b>	-14.7
3' (再掲)新型コロナウイルス感染症関連の補助金 (従業員向け慰労金を除く)	—	—	—	—	—	10,380	<b>9,417</b>	2.4	<b>2.2</b>	-9.3	3,876	<b>2,939</b>	1.6	<b>1.2</b>	-24.2
II 介護収益	—	—	—	—	—	62,660	<b>63,361</b>	14.6	<b>14.8</b>	1.1	23,262	<b>23,318</b>	9.6	<b>9.6</b>	0.2
III 医療・介護費用	—	—	—	—	—	438,614	<b>418,970</b>	102.1	<b>97.9</b>	-4.5	242,778	<b>242,844</b>	100.0	<b>100.0</b>	0.0
1. 給与費	—	—	—	—	—	229,970	<b>228,580</b>	53.5	<b>53.4</b>	-0.6	122,454	<b>125,273</b>	50.4	<b>51.6</b>	2.3
2. 医薬品費	—	—	—	—	—	41,430	<b>38,290</b>	9.6	<b>8.9</b>	-7.6	34,968	<b>32,486</b>	14.4	<b>13.4</b>	-7.1
3. 材料費	—	—	—	—	—	30,807	<b>31,223</b>	7.2	<b>7.3</b>	1.4	13,386	<b>14,063</b>	5.5	<b>5.8</b>	5.1
4. 給食用材料費	—	—	—	—	—	1,715	<b>1,446</b>	0.4	<b>0.3</b>	-15.7	787	<b>732</b>	0.3	<b>0.3</b>	-7.0
5. 委託費	—	—	—	—	—	27,397	<b>26,235</b>	6.4	<b>6.1</b>	-4.2	10,958	<b>10,395</b>	4.5	<b>4.3</b>	-5.1
(再掲)給食委託費	—	—	—	—	—	2,194	<b>2,217</b>	0.5	<b>0.5</b>	1.0	710	<b>717</b>	0.3	<b>0.3</b>	1.0
(再掲)人材委託費	—	—	—	—	—	15,457	<b>13,695</b>	3.6	<b>3.2</b>	-11.4	3,346	<b>3,103</b>	1.4	<b>1.3</b>	-7.3
(再掲)紹介手数料	—	—	—	—	—	0	<b>0</b>	0.0	<b>0.0</b>	—	63	<b>92</b>	0.0	<b>0.0</b>	46.0
6. 減価償却費	—	—	—	—	—	17,936	<b>14,895</b>	4.2	<b>3.5</b>	-17.0	10,531	<b>10,046</b>	4.3	<b>4.1</b>	-4.6
(再掲)建物減価償却費	—	—	—	—	—	4,900	<b>5,004</b>	1.1	<b>1.2</b>	2.1	2,518	<b>2,476</b>	1.0	<b>1.0</b>	-1.7
(再掲)医療機器減価償却費	—	—	—	—	—	5,017	<b>4,220</b>	1.2	<b>1.0</b>	-15.9	3,032	<b>2,721</b>	1.2	<b>1.1</b>	-10.3
7. その他の医療・介護費用	—	—	—	—	—	89,358	<b>78,301</b>	20.8	<b>18.3</b>	-12.4	49,694	<b>49,849</b>	20.5	<b>20.5</b>	0.3
(再掲)設備機器賃借料	—	—	—	—	—	12,176	<b>13,102</b>	2.8	<b>3.1</b>	7.6	3,073	<b>3,174</b>	1.3	<b>1.3</b>	3.3
(再掲)医療機器賃借料	—	—	—	—	—	4,899	<b>4,476</b>	1.1	<b>1.0</b>	-8.6	1,632	<b>1,511</b>	0.7	<b>0.6</b>	-7.4
(再掲)水道光熱費	—	—	—	—	—	9,028	<b>10,116</b>	2.1	<b>2.4</b>	12.1	3,859	<b>4,385</b>	1.6	<b>1.8</b>	13.6
IV 損益差額(I+II-III)	—	—	—	—	—	1,426	<b>18,590</b>	0.3	<b>4.3</b>	—	3,853	<b>2,950</b>	1.6	<b>1.2</b>	—
(参考)「新型コロナウイルス感染症関連の補助金 (従業員向け慰労金を除く)を除いた 損益差額(IV-3')	—	—	—	—	—	-8,954	<b>9,173</b>	-2.1	<b>2.1</b>	—	-23	<b>11</b>	0.0	<b>0.0</b>	—
V 税金	—	—	—	—	—	2,381	<b>4,676</b>	0.6	<b>1.1</b>	96.4	2,331	<b>2,814</b>	1.0	<b>1.2</b>	20.7
VI 税引後の総損益差額(IV-V)	—	—	—	—	—	-955	<b>13,914</b>	-0.2	<b>3.2</b>	—	1,522	<b>136</b>	0.6	<b>0.1</b>	—
施設数	0	—	—	—	—	5	—	—	—	—	34	—	—	—	—

一般診療所（医療法人）（集計2）

（1施設当たり損益）

	全体																			
	内科					小児科					精神科					外科				
	金額		構成比率		金額の伸比率	金額		構成比率		金額の伸比率	金額		構成比率		金額の伸比率	金額		構成比率		金額の伸比率
	前々年(度)	前年(度)	前々年(度)	前年(度)		前々年(度)	前年(度)	前々年(度)	前年(度)		前々年(度)	前年(度)	前々年(度)	前年(度)		前々年(度)	前年(度)	前々年(度)	前年(度)	
千円	千円	%	%	%	千円	千円	%	%	%	千円	千円	%	%	%	千円	千円	%	%	%	
I 業収	167,413	177,221	96.4	96.6	5.9	137,410	160,528	102.9	101.7	16.8	113,448	112,344	97.5	97.2	-1.0	191,266	204,440	100.3	100.9	6.9
I' (参考)「新型コロナウイルス感染症関連の補助金 (従業員向け慰労金を除く)」を除いた 業収(Ⅰ-3')	163,739	173,521	94.3	94.6	6.0	133,402	157,724	99.9	99.9	18.2	112,595	112,048	96.7	97.0	-0.5	188,825	200,829	99.0	99.1	6.4
1. 入院診療収益	4,637	4,717	2.7	2.6	1.7	180	112	0.1	0.1	-37.8	0	0	0.0	0.0	-	21,898	23,350	11.5	11.5	6.6
保険診療収益	4,474	4,543	2.6	2.5	1.5	173	107	0.1	0.1	-38.2	0	0	0.0	0.0	-	20,513	22,073	10.8	10.9	7.6
公害等診療収益	41	50	0.0	0.0	22.0	0	0	0.0	0.0	-	0	0	0.0	0.0	-	156	136	0.1	0.1	-12.8
その他の診療収益	123	124	0.1	0.1	0.8	7	4	0.0	0.0	-42.9	0	0	0.0	0.0	-	1,229	1,141	0.6	0.6	-7.2
2. 外来診療収益	145,084	153,184	83.5	83.5	5.6	116,260	137,077	87.1	86.8	17.9	109,383	108,057	94.0	93.5	-1.2	157,203	167,229	82.4	82.5	6.4
保険診療収益	129,176	135,679	74.4	74.0	5.0	85,749	107,415	64.2	68.0	25.3	104,888	102,960	90.1	89.1	-1.8	133,147	137,955	69.8	68.1	3.6
公害等診療収益	609	647	0.4	0.4	6.2	10	6	0.0	0.0	-40.0	299	444	0.3	0.4	48.5	1,038	983	0.5	0.5	-5.3
その他の診療収益	15,299	16,858	8.8	9.2	10.2	30,500	29,656	22.8	18.8	-2.8	4,196	4,653	3.6	4.0	10.9	23,017	28,291	12.1	14.0	22.9
3. その他の業収	17,691	19,320	10.2	10.5	9.2	20,971	23,339	15.7	14.8	11.3	4,066	4,287	3.5	3.7	5.4	12,166	13,861	6.4	6.8	13.9
3' (再掲)「新型コロナウイルス感染症関連の補助金 (従業員向け慰労金を除く)」	3,674	3,700	2.1	2.0	0.7	4,008	2,804	3.0	1.8	-30.0	853	296	0.7	0.3	-65.3	2,441	3,611	1.3	1.8	47.9
II 介護収益	9,915	9,949	5.7	5.4	0.3	130	130	0.1	0.1	0.0	3,794	3,514	3.3	3.0	-7.4	1,904	1,880	1.0	0.9	-1.3
III 業・介護費用	160,442	166,669	92.4	90.8	3.9	123,045	131,063	92.1	83.0	6.5	104,289	104,451	89.6	90.4	0.2	178,656	182,808	93.7	90.2	2.3
1. 給与費	87,258	90,760	50.2	49.5	4.0	63,772	67,207	47.8	42.6	5.4	62,069	62,532	53.3	54.1	0.7	89,827	92,034	47.1	45.4	2.5
2. 医薬品費	18,441	18,253	10.6	9.9	-1.0	25,289	26,109	18.9	16.5	3.2	9,688	9,570	8.3	8.3	-1.2	24,988	25,073	13.1	12.4	0.3
3. 材料費	6,072	6,219	3.5	3.4	2.4	1,764	2,228	1.3	1.4	26.3	1,485	1,458	1.3	1.3	-1.8	6,788	6,959	3.6	3.4	2.5
4. 給食用材料費	409	414	0.2	0.2	1.2	29	27	0.0	0.0	-6.9	172	151	0.1	0.1	-12.2	499	436	0.3	0.2	-12.6
5. 委託費	8,472	9,125	4.9	5.0	7.7	3,406	5,860	2.6	3.7	72.0	1,699	1,673	1.5	1.4	-1.5	7,716	7,951	4.0	3.9	3.0
(再掲)給食委託費	541	545	0.3	0.3	0.7	0	0	0.0	0.0	-	649	542	0.6	0.5	-16.5	654	652	0.3	0.3	-0.3
(再掲)人材委託費	891	917	0.5	0.5	2.9	134	238	0.1	0.2	77.6	266	357	0.2	0.3	34.2	1,520	1,602	0.8	0.8	5.4
(再掲)紹介手数料	100	116	0.1	0.1	16.0	22	34	0.0	0.0	54.5	0	0	0.0	0.0	-	12	6	0.0	0.0	-50.0
6. 減価償却費	5,950	6,087	3.4	3.3	2.3	3,419	3,759	2.6	2.4	9.9	4,570	4,228	3.9	3.7	-7.5	8,603	8,550	4.5	4.2	-0.6
(再掲)建物減価償却費	1,206	1,205	0.7	0.7	-0.1	653	632	0.5	0.4	-3.2	883	878	0.8	0.8	-0.6	1,155	1,144	0.6	0.6	-1.0
(再掲)医療機器減価償却費	1,805	1,871	1.0	1.0	3.7	724	849	0.5	0.5	17.3	228	187	0.2	0.2	-18.0	3,395	3,149	1.8	1.6	-7.2
7. その他の業・介護費用	33,840	35,812	19.5	19.5	5.8	25,365	25,873	19.0	16.4	2.0	24,605	24,840	21.1	21.5	1.0	40,234	41,804	21.1	20.6	3.9
(再掲)設備機器賃借料	2,269	2,268	1.3	1.2	0.0	2,582	2,730	1.9	1.7	5.7	611	562	0.5	0.5	-8.0	2,589	3,162	1.4	1.6	22.1
(再掲)医療機器賃借料	1,638	1,629	0.9	0.9	-0.5	295	312	0.2	0.2	5.8	180	177	0.2	0.2	-1.7	1,901	2,205	1.0	1.1	16.0
(再掲)水道光熱費	1,894	2,209	1.1	1.2	16.6	830	977	0.6	0.6	17.7	1,338	1,685	1.1	1.5	25.9	2,485	2,866	1.3	1.4	15.3
IV 損益差額(Ⅰ+Ⅱ-Ⅲ)	16,886	20,501	9.7	11.2	-	14,495	29,595	10.9	18.7	-	12,954	11,407	11.1	9.9	-	14,514	23,512	7.6	11.6	-
(参考)「新型コロナウイルス感染症関連の補助金 (従業員向け慰労金を除く)」を除いた 損益差額(Ⅳ-3')	13,212	16,801	7.6	9.2	-	10,488	26,791	7.9	17.0	-	12,101	11,111	10.4	9.6	-	12,074	19,900	6.3	9.8	-
V 税金	2,977	4,161	1.7	2.3	39.8	3,219	6,210	2.4	3.9	92.9	2,548	2,588	2.2	2.2	1.6	2,770	3,960	1.5	2.0	43.0
VI 税引後の総損益差額(Ⅳ-V)	13,908	16,340	8.0	8.9	-	11,276	23,385	8.4	14.8	-	10,406	8,820	8.9	7.6	-	11,744	19,551	6.2	9.6	-
施設数	602		-	-	-	90		-	-	-	28		-	-	-	71		-	-	-

一般診療所（医療法人）（集計2）

（1施設当たり損益）

	全体																			
	整形外科					産婦人科					眼科					耳鼻咽喉科				
	金額		構成比率		金額の伸び率	金額		構成比率		金額の伸び率	金額		構成比率		金額の伸び率	金額		構成比率		金額の伸び率
	前々年(度)	前年(度)	前々年(度)	前年(度)		前々年(度)	前年(度)	前々年(度)	前年(度)		前々年(度)	前年(度)	前々年(度)	前年(度)		前々年(度)	前年(度)	前々年(度)	前年(度)	
千円	千円	%	%	%	千円	千円	%	%	%	千円	千円	%	%	%	千円	千円	%	%	%	
I 医業収益	160,678	<b>161,239</b>	96.3	<b>96.4</b>	0.3	323,064	<b>319,108</b>	100.5	<b>100.2</b>	-1.2	160,004	<b>161,922</b>	100.8	<b>100.2</b>	1.2	122,749	<b>132,059</b>	103.5	<b>102.4</b>	7.6
I' (参考)「新型コロナウイルス感染症関連の補助金 (従業員向け慰労金を除く)」を除いた 医業収益(I-3')	159,697	<b>160,221</b>	95.7	<b>95.7</b>	0.3	321,462	<b>318,628</b>	100.0	<b>100.0</b>	-0.9	158,728	<b>161,620</b>	100.0	<b>100.0</b>	1.8	118,564	<b>128,948</b>	100.0	<b>100.0</b>	8.8
1. 入院診療収益	11,553	<b>11,190</b>	6.9	<b>6.7</b>	-3.1	126,519	<b>124,868</b>	39.4	<b>39.2</b>	-1.3	13,398	<b>13,461</b>	8.4	<b>8.3</b>	0.5	8,739	<b>9,008</b>	7.4	<b>7.0</b>	3.1
保険診療収益	11,174	<b>10,838</b>	6.7	<b>6.5</b>	-3.0	31,543	<b>30,598</b>	9.8	<b>9.6</b>	-3.0	13,278	<b>13,321</b>	8.4	<b>8.2</b>	0.3	8,524	<b>8,774</b>	7.2	<b>6.8</b>	2.9
公害等診療収益	206	<b>179</b>	0.1	<b>0.1</b>	-13.1	1	<b>0</b>	0.0	<b>0.0</b>	-100.0	0	<b>0</b>	0.0	<b>0.0</b>	—	0	<b>0</b>	0.0	<b>0.0</b>	—
その他の診療収益	172	<b>174</b>	0.1	<b>0.1</b>	1.2	94,976	<b>94,270</b>	29.5	<b>29.6</b>	-0.7	120	<b>140</b>	0.1	<b>0.1</b>	16.7	215	<b>234</b>	0.2	<b>0.2</b>	8.8
2. 外来診療収益	143,208	<b>143,813</b>	85.8	<b>85.9</b>	0.4	176,154	<b>179,051</b>	54.8	<b>56.2</b>	1.6	142,353	<b>144,828</b>	89.7	<b>89.6</b>	1.7	106,128	<b>117,082</b>	89.5	<b>90.8</b>	10.3
保険診療収益	127,517	<b>127,356</b>	76.4	<b>76.1</b>	-0.1	94,266	<b>104,339</b>	29.3	<b>32.7</b>	10.7	136,472	<b>138,309</b>	86.0	<b>85.6</b>	1.3	102,550	<b>112,082</b>	86.5	<b>86.9</b>	9.3
公害等診療収益	7,235	<b>7,367</b>	4.3	<b>4.4</b>	1.8	1,121	<b>742</b>	0.3	<b>0.2</b>	-33.8	37	<b>34</b>	0.0	<b>0.0</b>	-8.1	20	<b>24</b>	0.0	<b>0.0</b>	20.0
その他の診療収益	8,456	<b>9,091</b>	5.1	<b>5.4</b>	7.5	80,767	<b>73,969</b>	25.1	<b>23.2</b>	-8.4	5,844	<b>6,485</b>	3.7	<b>4.0</b>	11.0	3,557	<b>4,976</b>	3.0	<b>3.9</b>	39.9
3. その他の医業収益	5,918	<b>6,235</b>	3.5	<b>3.7</b>	5.4	20,390	<b>15,189</b>	6.3	<b>4.8</b>	-25.5	4,253	<b>3,633</b>	2.7	<b>2.2</b>	-14.6	7,882	<b>5,969</b>	6.6	<b>4.6</b>	-24.3
3' (再掲)「新型コロナウイルス感染症関連の補助金 (従業員向け慰労金を除く)」	981	<b>1,018</b>	0.6	<b>0.6</b>	3.8	1,601	<b>480</b>	0.5	<b>0.2</b>	-70.0	1,276	<b>302</b>	0.8	<b>0.2</b>	-76.3	4,185	<b>3,111</b>	3.5	<b>2.4</b>	-25.7
II 介護収益	7,136	<b>7,125</b>	4.3	<b>4.3</b>	-0.2	0	<b>0</b>	0.0	<b>0.0</b>	—	0	<b>0</b>	0.0	<b>0.0</b>	—	0	<b>0</b>	0.0	<b>0.0</b>	—
III 医業・介護費用	159,883	<b>160,461</b>	95.8	<b>95.9</b>	0.4	303,609	<b>306,909</b>	94.4	<b>96.3</b>	1.1	148,803	<b>149,269</b>	93.7	<b>92.4</b>	0.3	110,140	<b>116,881</b>	92.9	<b>90.6</b>	6.1
1. 給与費	90,734	<b>91,422</b>	54.4	<b>54.6</b>	0.8	153,540	<b>163,968</b>	47.8	<b>51.5</b>	6.8	77,977	<b>79,393</b>	49.1	<b>49.1</b>	1.8	64,197	<b>68,179</b>	54.1	<b>52.9</b>	6.2
2. 医薬品費	18,954	<b>18,174</b>	11.4	<b>10.9</b>	-4.1	30,054	<b>31,953</b>	9.3	<b>10.0</b>	6.3	19,307	<b>18,846</b>	12.2	<b>11.7</b>	-2.4	7,538	<b>8,717</b>	6.4	<b>6.8</b>	15.6
3. 材料費	5,472	<b>5,447</b>	3.3	<b>3.3</b>	-0.5	10,695	<b>10,945</b>	3.3	<b>3.4</b>	2.3	9,087	<b>9,536</b>	5.7	<b>5.9</b>	4.9	3,209	<b>3,693</b>	2.7	<b>2.9</b>	15.1
4. 給食用材料費	373	<b>342</b>	0.2	<b>0.2</b>	-8.3	3,254	<b>3,121</b>	1.0	<b>1.0</b>	-4.1	62	<b>62</b>	0.0	<b>0.0</b>	0.0	16	<b>15</b>	0.0	<b>0.0</b>	-6.3
5. 委託費	4,322	<b>4,509</b>	2.6	<b>2.7</b>	4.3	19,390	<b>20,134</b>	6.0	<b>6.3</b>	3.8	2,511	<b>2,460</b>	1.6	<b>1.5</b>	-2.0	4,088	<b>4,639</b>	3.4	<b>3.6</b>	13.5
(再掲)給食委託費	286	<b>408</b>	0.2	<b>0.2</b>	42.7	4,923	<b>5,473</b>	1.5	<b>1.7</b>	11.2	106	<b>114</b>	0.1	<b>0.1</b>	7.5	0	<b>0</b>	0.0	<b>0.0</b>	—
(再掲)人材委託費	834	<b>1,080</b>	0.5	<b>0.6</b>	29.5	1,982	<b>2,734</b>	0.6	<b>0.9</b>	37.9	828	<b>735</b>	0.5	<b>0.5</b>	-11.2	484	<b>685</b>	0.4	<b>0.5</b>	41.5
(再掲)紹介手数料	118	<b>115</b>	0.1	<b>0.1</b>	-2.5	126	<b>63</b>	0.0	<b>0.0</b>	-50.0	46	<b>66</b>	0.0	<b>0.0</b>	43.5	0	<b>11</b>	0.0	<b>0.0</b>	—
6. 減価償却費	7,058	<b>7,091</b>	4.2	<b>4.2</b>	0.5	9,826	<b>9,769</b>	3.1	<b>3.1</b>	-0.6	8,416	<b>7,810</b>	5.3	<b>4.8</b>	-7.2	4,576	<b>4,454</b>	3.9	<b>3.5</b>	-2.7
(再掲)建物減価償却費	1,401	<b>1,396</b>	0.8	<b>0.8</b>	-0.4	2,456	<b>2,412</b>	0.8	<b>0.8</b>	-1.8	827	<b>823</b>	0.5	<b>0.5</b>	-0.5	604	<b>645</b>	0.5	<b>0.5</b>	6.8
(再掲)医療機器減価償却費	2,256	<b>2,236</b>	1.4	<b>1.3</b>	-0.9	2,685	<b>2,642</b>	0.8	<b>0.8</b>	-1.6	4,686	<b>4,181</b>	3.0	<b>2.6</b>	-10.8	1,690	<b>1,500</b>	1.4	<b>1.2</b>	-11.2
7. その他の医業・介護費用	32,969	<b>33,477</b>	19.8	<b>20.0</b>	1.5	76,850	<b>67,018</b>	23.9	<b>21.0</b>	-12.8	31,443	<b>31,163</b>	19.8	<b>19.3</b>	-0.9	26,516	<b>27,184</b>	22.4	<b>21.1</b>	2.5
(再掲)設備機器賃借料	1,725	<b>1,645</b>	1.0	<b>1.0</b>	-4.6	3,181	<b>3,311</b>	1.0	<b>1.0</b>	4.1	1,813	<b>1,702</b>	1.1	<b>1.1</b>	-6.1	1,609	<b>1,585</b>	1.4	<b>1.2</b>	-1.5
(再掲)医療機器賃借料	1,175	<b>1,015</b>	0.7	<b>0.6</b>	-13.6	2,452	<b>2,451</b>	0.8	<b>0.8</b>	0.0	1,469	<b>1,377</b>	0.9	<b>0.9</b>	-6.3	1,213	<b>1,168</b>	1.0	<b>0.9</b>	-3.7
(再掲)水道光熱費	2,104	<b>2,370</b>	1.3	<b>1.4</b>	12.6	3,467	<b>4,074</b>	1.1	<b>1.3</b>	17.5	1,296	<b>1,485</b>	0.8	<b>0.9</b>	14.6	963	<b>1,092</b>	0.8	<b>0.8</b>	13.4
IV 損益差額(I+II-III)	7,932	<b>7,903</b>	4.8	<b>4.7</b>	—	19,455	<b>12,199</b>	6.1	<b>3.8</b>	—	11,201	<b>12,652</b>	7.1	<b>7.8</b>	—	12,609	<b>15,178</b>	10.6	<b>11.8</b>	—
(参考)「新型コロナウイルス感染症関連の補助金 (従業員向け慰労金を除く)」を除いた 損益差額(IV-3')	6,950	<b>6,885</b>	4.2	<b>4.1</b>	—	17,853	<b>11,718</b>	5.6	<b>3.7</b>	—	9,925	<b>12,350</b>	6.3	<b>7.6</b>	—	8,424	<b>12,067</b>	7.1	<b>9.4</b>	—
V 税金	1,802	<b>1,989</b>	1.1	<b>1.2</b>	10.4	5,205	<b>5,407</b>	1.6	<b>1.7</b>	3.9	2,687	<b>2,757</b>	1.7	<b>1.7</b>	2.6	2,751	<b>3,853</b>	2.3	<b>3.0</b>	40.1
VI 税引後の総損益差額(IV-V)	6,130	<b>5,914</b>	3.7	<b>3.5</b>	—	14,250	<b>6,791</b>	4.4	<b>2.1</b>	—	8,514	<b>9,895</b>	5.4	<b>6.1</b>	—	9,859	<b>11,325</b>	8.3	<b>8.8</b>	—
施設数	147		—	—	—	58		—	—	—	115		—	—	—	83		—	—	—

一般診療所（医療法人）（集計2）

（1施設当たり損益）

	全体														
	皮膚科					その他					全体				
	金額		構成比率		金額の 伸び率	金額		構成比率		金額の 伸び率	金額		構成比率		金額の 伸び率
	前々年(度)	前年(度)	前々年(度)	前年(度)		前々年(度)	前年(度)	前々年(度)	前年(度)		前々年(度)	前年(度)	前々年(度)	前年(度)	
千円	千円	%	%	%	千円	千円	%	%	%	千円	千円	%	%	%	
I 業収益	114,570	<b>112,861</b>	100.2	<b>99.8</b>	-1.5	469,422	<b>465,096</b>	99.5	<b>99.8</b>	-0.9	180,509	<b>187,509</b>	98.4	<b>98.4</b>	3.9
I'（参考）「新型コロナウイルス感染症関連の補助金 （従業員向け慰労金を除く）」を除いた 業収益（I-3'）	113,897	<b>112,555</b>	99.6	<b>99.5</b>	-1.2	466,200	<b>460,542</b>	98.9	<b>98.8</b>	-1.2	177,683	<b>184,850</b>	96.9	<b>97.0</b>	4.0
1. 入院診療収益	0	<b>0</b>	0.0	<b>0.0</b>	—	17,382	<b>17,529</b>	3.7	<b>3.8</b>	0.8	12,635	<b>12,662</b>	6.9	<b>6.6</b>	0.2
保険診療収益	0	<b>0</b>	0.0	<b>0.0</b>	—	16,602	<b>16,699</b>	3.5	<b>3.6</b>	0.6	8,246	<b>8,302</b>	4.5	<b>4.4</b>	0.7
公害等診療収益	0	<b>0</b>	0.0	<b>0.0</b>	—	102	<b>11</b>	0.0	<b>0.0</b>	-89.2	55	<b>50</b>	0.0	<b>0.0</b>	-9.1
その他の診療収益	0	<b>0</b>	0.0	<b>0.0</b>	—	678	<b>820</b>	0.1	<b>0.2</b>	20.9	4,334	<b>4,309</b>	2.4	<b>2.3</b>	-0.6
2. 外来診療収益	109,184	<b>107,401</b>	95.5	<b>95.0</b>	-1.6	441,759	<b>437,159</b>	93.7	<b>93.8</b>	-1.0	154,524	<b>160,861</b>	84.2	<b>84.4</b>	4.1
保険診療収益	97,686	<b>95,726</b>	85.4	<b>84.7</b>	-2.0	432,218	<b>427,717</b>	91.6	<b>91.8</b>	-1.0	136,775	<b>142,236</b>	74.6	<b>74.6</b>	4.0
公害等診療収益	76	<b>82</b>	0.1	<b>0.1</b>	7.9	193	<b>255</b>	0.0	<b>0.1</b>	32.1	1,203	<b>1,221</b>	0.7	<b>0.6</b>	1.5
その他の診療収益	11,423	<b>11,593</b>	10.0	<b>10.3</b>	1.5	9,348	<b>9,187</b>	2.0	<b>2.0</b>	-1.7	16,546	<b>17,403</b>	9.0	<b>9.1</b>	5.2
3. その他の業収益	5,386	<b>5,459</b>	4.7	<b>4.8</b>	1.4	10,282	<b>10,407</b>	2.2	<b>2.2</b>	1.2	13,350	<b>13,987</b>	7.3	<b>7.3</b>	4.8
3'（再掲）新型コロナウイルス感染症関連の補助金 （従業員向け慰労金を除く）	673	<b>306</b>	0.6	<b>0.3</b>	-54.5	3,222	<b>4,554</b>	0.7	<b>1.0</b>	41.3	2,826	<b>2,659</b>	1.5	<b>1.4</b>	-5.9
II 介護収益	482	<b>510</b>	0.4	<b>0.5</b>	5.8	5,416	<b>5,426</b>	1.1	<b>1.2</b>	0.2	5,757	<b>5,766</b>	3.1	<b>3.0</b>	0.2
III 業業・介護費用	103,423	<b>104,694</b>	90.4	<b>92.6</b>	1.2	431,441	<b>435,140</b>	91.5	<b>93.4</b>	0.9	170,331	<b>174,833</b>	92.9	<b>91.7</b>	2.6
1. 給与費	60,440	<b>62,027</b>	52.8	<b>54.9</b>	2.6	193,276	<b>196,636</b>	41.0	<b>42.2</b>	1.7	90,213	<b>93,309</b>	49.2	<b>49.0</b>	3.4
2. 医薬品費	9,460	<b>9,334</b>	8.3	<b>8.3</b>	-1.3	62,217	<b>59,480</b>	13.2	<b>12.8</b>	-4.4	20,750	<b>20,608</b>	11.3	<b>10.8</b>	-0.7
3. 材料費	2,172	<b>2,048</b>	1.9	<b>1.8</b>	-5.7	39,776	<b>41,103</b>	8.4	<b>8.8</b>	3.3	7,427	<b>7,671</b>	4.0	<b>4.0</b>	3.3
4. 給食用材料費	24	<b>18</b>	0.0	<b>0.0</b>	-25.0	964	<b>796</b>	0.2	<b>0.2</b>	-17.4	456	<b>436</b>	0.2	<b>0.2</b>	-4.4
5. 委託費	2,352	<b>2,073</b>	2.1	<b>1.8</b>	-11.9	31,179	<b>31,887</b>	6.6	<b>6.8</b>	2.3	7,993	<b>8,569</b>	4.4	<b>4.5</b>	7.2
（再掲）給食委託費	0	<b>0</b>	0.0	<b>0.0</b>	—	3,644	<b>3,439</b>	0.8	<b>0.7</b>	-5.6	731	<b>759</b>	0.4	<b>0.4</b>	3.8
（再掲）人材委託費	23	<b>37</b>	0.0	<b>0.0</b>	60.9	5,945	<b>6,081</b>	1.3	<b>1.3</b>	2.3	1,079	<b>1,176</b>	0.6	<b>0.6</b>	9.0
（再掲）紹介手数料	0	<b>6</b>	0.0	<b>0.0</b>	—	483	<b>551</b>	0.1	<b>0.1</b>	14.1	94	<b>105</b>	0.1	<b>0.1</b>	11.7
6. 減価償却費	4,839	<b>5,016</b>	4.2	<b>4.4</b>	3.7	18,249	<b>18,041</b>	3.9	<b>3.9</b>	-1.1	6,869	<b>6,884</b>	3.7	<b>3.6</b>	0.2
（再掲）建物減価償却費	792	<b>801</b>	0.7	<b>0.7</b>	1.1	3,967	<b>3,890</b>	0.8	<b>0.8</b>	-1.9	1,282	<b>1,276</b>	0.7	<b>0.7</b>	-0.5
（再掲）医療機器減価償却費	2,042	<b>2,058</b>	1.8	<b>1.8</b>	0.8	8,848	<b>8,675</b>	1.9	<b>1.9</b>	-2.0	2,480	<b>2,437</b>	1.4	<b>1.3</b>	-1.7
7. その他の業業・介護費用	24,136	<b>24,177</b>	21.1	<b>21.4</b>	0.2	85,779	<b>87,197</b>	18.2	<b>18.7</b>	1.7	36,623	<b>37,356</b>	20.0	<b>19.6</b>	2.0
（再掲）設備機器賃借料	627	<b>642</b>	0.5	<b>0.6</b>	2.4	8,796	<b>8,750</b>	1.9	<b>1.9</b>	-0.5	2,412	<b>2,435</b>	1.3	<b>1.3</b>	1.0
（再掲）医療機器賃借料	190	<b>208</b>	0.2	<b>0.2</b>	9.5	3,834	<b>3,481</b>	0.8	<b>0.7</b>	-9.2	1,507	<b>1,475</b>	0.8	<b>0.8</b>	-2.1
（再掲）水道光熱費	748	<b>809</b>	0.7	<b>0.7</b>	8.2	9,037	<b>10,551</b>	1.9	<b>2.3</b>	16.8	2,122	<b>2,462</b>	1.2	<b>1.3</b>	16.0
IV 損益差額（I+II-III）	11,629	<b>8,677</b>	10.2	<b>7.7</b>	—	43,398	<b>35,382</b>	9.2	<b>7.6</b>	—	15,935	<b>18,442</b>	8.7	<b>9.7</b>	—
（参考）「新型コロナウイルス感染症関連の補助金 （従業員向け慰労金を除く）」を除いた 損益差額（IV-3'）	10,956	<b>8,371</b>	9.6	<b>7.4</b>	—	40,176	<b>30,828</b>	8.5	<b>6.6</b>	—	13,109	<b>15,783</b>	7.1	<b>8.3</b>	—
V 税金	1,669	<b>1,434</b>	1.5	<b>1.3</b>	-14.1	8,203	<b>7,318</b>	1.7	<b>1.6</b>	-10.8	3,095	<b>3,943</b>	1.7	<b>2.1</b>	27.4
VI 税引後の総損益差額（IV-V）	9,960	<b>7,243</b>	8.7	<b>6.4</b>	—	35,195	<b>28,063</b>	7.5	<b>6.0</b>	—	12,840	<b>14,498</b>	7.0	<b>7.6</b>	—
施設数	71	—	—	—	—	67	—	—	—	—	1,332	—	—	—	—

一般診療所（その他）（集計2）

（1施設当たり損益）

	入院診療収益あり																			
	内科					小児科					精神科					外科				
	金額		構成比率		金額の伸比率	金額		構成比率		金額の伸比率	金額		構成比率		金額の伸比率	金額		構成比率		金額の伸比率
	前々年(度)	前年(度)	前々年(度)	前年(度)		前々年(度)	前年(度)	前々年(度)	前年(度)		前々年(度)	前年(度)	前々年(度)	前年(度)		前々年(度)	前年(度)	前々年(度)	前年(度)	
千円	千円	%	%	%	千円	千円	%	%	%	千円	千円	%	%	%	千円	千円	%	%	%	
I 医業収益	*	*	*	*	-	-	-	-	-	-	-	-	-	-	-	-	-	-	-	-
I' (参考)「新型コロナウイルス感染症関連の補助金 (従業員向け慰労金を除く)を除いた 医業収益(I-3')	*	*	*	*	-	-	-	-	-	-	-	-	-	-	-	-	-	-	-	-
1. 入院診療収益	*	*	*	*	-	-	-	-	-	-	-	-	-	-	-	-	-	-	-	-
保険診療収益	*	*	*	*	-	-	-	-	-	-	-	-	-	-	-	-	-	-	-	-
公害等診療収益	*	*	*	*	-	-	-	-	-	-	-	-	-	-	-	-	-	-	-	-
その他の診療収益	*	*	*	*	-	-	-	-	-	-	-	-	-	-	-	-	-	-	-	-
2. 外来診療収益	*	*	*	*	-	-	-	-	-	-	-	-	-	-	-	-	-	-	-	-
保険診療収益	*	*	*	*	-	-	-	-	-	-	-	-	-	-	-	-	-	-	-	-
公害等診療収益	*	*	*	*	-	-	-	-	-	-	-	-	-	-	-	-	-	-	-	-
その他の診療収益	*	*	*	*	-	-	-	-	-	-	-	-	-	-	-	-	-	-	-	-
3. その他の医業収益	*	*	*	*	-	-	-	-	-	-	-	-	-	-	-	-	-	-	-	-
3'. (再掲)新型コロナウイルス感染症関連の補助金 (従業員向け慰労金を除く)	*	*	*	*	-	-	-	-	-	-	-	-	-	-	-	-	-	-	-	-
II 介護収益	*	*	*	*	-	-	-	-	-	-	-	-	-	-	-	-	-	-	-	-
III 医業・介護費用	*	*	*	*	-	-	-	-	-	-	-	-	-	-	-	-	-	-	-	-
1. 給与費	*	*	*	*	-	-	-	-	-	-	-	-	-	-	-	-	-	-	-	-
2. 医薬品費	*	*	*	*	-	-	-	-	-	-	-	-	-	-	-	-	-	-	-	-
3. 材料費	*	*	*	*	-	-	-	-	-	-	-	-	-	-	-	-	-	-	-	-
4. 給食用材料費	*	*	*	*	-	-	-	-	-	-	-	-	-	-	-	-	-	-	-	-
5. 委託費	*	*	*	*	-	-	-	-	-	-	-	-	-	-	-	-	-	-	-	-
(再掲)給食委託費	*	*	*	*	-	-	-	-	-	-	-	-	-	-	-	-	-	-	-	-
(再掲)人材委託費	*	*	*	*	-	-	-	-	-	-	-	-	-	-	-	-	-	-	-	-
(再掲)紹介手数料	*	*	*	*	-	-	-	-	-	-	-	-	-	-	-	-	-	-	-	-
6. 減価償却費	*	*	*	*	-	-	-	-	-	-	-	-	-	-	-	-	-	-	-	-
(再掲)建物減価償却費	*	*	*	*	-	-	-	-	-	-	-	-	-	-	-	-	-	-	-	-
(再掲)医療機器減価償却費	*	*	*	*	-	-	-	-	-	-	-	-	-	-	-	-	-	-	-	-
7. その他の医業・介護費用	*	*	*	*	-	-	-	-	-	-	-	-	-	-	-	-	-	-	-	-
(再掲)設備機器賃借料	*	*	*	*	-	-	-	-	-	-	-	-	-	-	-	-	-	-	-	-
(再掲)医療機器賃借料	*	*	*	*	-	-	-	-	-	-	-	-	-	-	-	-	-	-	-	-
(再掲)水道光熱費	*	*	*	*	-	-	-	-	-	-	-	-	-	-	-	-	-	-	-	-
IV 損益差額(I+II-III)	*	*	*	*	-	-	-	-	-	-	-	-	-	-	-	-	-	-	-	-
(参考)「新型コロナウイルス感染症関連の補助金 (従業員向け慰労金を除く)を除いた 損益差額(IV-3')	*	*	*	*	-	-	-	-	-	-	-	-	-	-	-	-	-	-	-	-
V 税金	*	*	*	*	-	-	-	-	-	-	-	-	-	-	-	-	-	-	-	-
VI 税引後の総損益差額(IV-V)	*	*	*	*	-	-	-	-	-	-	-	-	-	-	-	-	-	-	-	-
施設数	*		-	-	-	0		-	-	-	0		-	-	-	0		-	-	-

一般診療所（その他）（集計2）

（1施設当たり損益）

	入院診療収益あり																			
	整形外科					産婦人科					眼科					耳鼻咽喉科				
	金額		構成比率		金額の伸比率	金額		構成比率		金額の伸比率	金額		構成比率		金額の伸比率	金額		構成比率		金額の伸比率
	前々年(度)	前年(度)	前々年(度)	前年(度)		前々年(度)	前年(度)	前々年(度)	前年(度)		前々年(度)	前年(度)	前々年(度)	前年(度)		前々年(度)	前年(度)	前々年(度)	前年(度)	
千円	千円	%	%	%	千円	千円	%	%	%	千円	千円	%	%	%	千円	千円	%	%	%	
I 医業収益	-	-	-	-	-	-	-	-	-	-	*	*	*	*	-	-	-	-	-	-
I' (参考)「新型コロナウイルス感染症関連の補助金 (従業員向け慰労金を除く)を除いた 医業収益(I-3')	-	-	-	-	-	-	-	-	-	-	*	*	*	*	-	-	-	-	-	-
1. 入院診療収益	-	-	-	-	-	-	-	-	-	-	*	*	*	*	-	-	-	-	-	-
保険診療収益	-	-	-	-	-	-	-	-	-	-	*	*	*	*	-	-	-	-	-	-
公害等診療収益	-	-	-	-	-	-	-	-	-	-	*	*	*	*	-	-	-	-	-	-
その他の診療収益	-	-	-	-	-	-	-	-	-	-	*	*	*	*	-	-	-	-	-	-
2. 外来診療収益	-	-	-	-	-	-	-	-	-	-	*	*	*	*	-	-	-	-	-	-
保険診療収益	-	-	-	-	-	-	-	-	-	-	*	*	*	*	-	-	-	-	-	-
公害等診療収益	-	-	-	-	-	-	-	-	-	-	*	*	*	*	-	-	-	-	-	-
その他の診療収益	-	-	-	-	-	-	-	-	-	-	*	*	*	*	-	-	-	-	-	-
3. その他の医業収益	-	-	-	-	-	-	-	-	-	-	*	*	*	*	-	-	-	-	-	-
3' (再掲)新型コロナウイルス感染症関連の補助金 (従業員向け慰労金を除く)	-	-	-	-	-	-	-	-	-	-	*	*	*	*	-	-	-	-	-	-
II 介護収益	-	-	-	-	-	-	-	-	-	-	*	*	*	*	-	-	-	-	-	-
III 医業・介護費用	-	-	-	-	-	-	-	-	-	-	*	*	*	*	-	-	-	-	-	-
1. 給与費	-	-	-	-	-	-	-	-	-	-	*	*	*	*	-	-	-	-	-	-
2. 医薬品費	-	-	-	-	-	-	-	-	-	-	*	*	*	*	-	-	-	-	-	-
3. 材料費	-	-	-	-	-	-	-	-	-	-	*	*	*	*	-	-	-	-	-	-
4. 給食用材料費	-	-	-	-	-	-	-	-	-	-	*	*	*	*	-	-	-	-	-	-
5. 委託費	-	-	-	-	-	-	-	-	-	-	*	*	*	*	-	-	-	-	-	-
(再掲)給食委託費	-	-	-	-	-	-	-	-	-	-	*	*	*	*	-	-	-	-	-	-
(再掲)人材委託費	-	-	-	-	-	-	-	-	-	-	*	*	*	*	-	-	-	-	-	-
(再掲)紹介手数料	-	-	-	-	-	-	-	-	-	-	*	*	*	*	-	-	-	-	-	-
6. 減価償却費	-	-	-	-	-	-	-	-	-	-	*	*	*	*	-	-	-	-	-	-
(再掲)建物減価償却費	-	-	-	-	-	-	-	-	-	-	*	*	*	*	-	-	-	-	-	-
(再掲)医療機器減価償却費	-	-	-	-	-	-	-	-	-	-	*	*	*	*	-	-	-	-	-	-
7. その他の医業・介護費用	-	-	-	-	-	-	-	-	-	-	*	*	*	*	-	-	-	-	-	-
(再掲)設備機器賃借料	-	-	-	-	-	-	-	-	-	-	*	*	*	*	-	-	-	-	-	-
(再掲)医療機器賃借料	-	-	-	-	-	-	-	-	-	-	*	*	*	*	-	-	-	-	-	-
(再掲)水道光熱費	-	-	-	-	-	-	-	-	-	-	*	*	*	*	-	-	-	-	-	-
IV 損益差額(I+II-III)	-	-	-	-	-	-	-	-	-	-	*	*	*	*	-	-	-	-	-	-
(参考)「新型コロナウイルス感染症関連の補助金 (従業員向け慰労金を除く)を除いた 損益差額(IV-3')	-	-	-	-	-	-	-	-	-	-	*	*	*	*	-	-	-	-	-	-
V 税金	-	-	-	-	-	-	-	-	-	-	*	*	*	*	-	-	-	-	-	-
VI 税引後の総損益差額(IV-V)	-	-	-	-	-	-	-	-	-	-	*	*	*	*	-	-	-	-	-	-
施設数	0	-	-	-	-	0	-	-	-	-	*	-	-	-	0	-	-	-	-	-

一般診療所（その他）（集計2）

（1施設当たり損益）

	入院診療収益あり														
	皮膚科					その他					全体				
	金額		構成比率		金額の 伸び率	金額		構成比率		金額の 伸び率	金額		構成比率		金額の 伸び率
	前々年(度)	前年(度)	前々年(度)	前年(度)		前々年(度)	前年(度)	前々年(度)	前年(度)		前々年(度)	前年(度)	前々年(度)	前年(度)	
千円	千円	%	%	%	千円	千円	%	%	%	千円	千円	%	%	%	
I 医業収益	-	-	-	-	-	-	-	-	-	-	618,776	<b>627,884</b>	100.2	<b>99.8</b>	1.5
I' (参考)「新型コロナウイルス感染症関連の補助金 (従業員向け慰労金を除く)を除いた 医業収益(I-3')	-	-	-	-	-	-	-	-	-	-	615,341	<b>626,844</b>	99.7	<b>99.7</b>	1.9
1. 入院診療収益	-	-	-	-	-	-	-	-	-	-	58,930	<b>61,152</b>	9.5	<b>9.7</b>	3.8
保険診療収益	-	-	-	-	-	-	-	-	-	-	54,190	<b>53,277</b>	8.8	<b>8.5</b>	-1.7
公害等診療収益	-	-	-	-	-	-	-	-	-	-	0	<b>0</b>	0.0	<b>0.0</b>	-
その他の診療収益	-	-	-	-	-	-	-	-	-	-	4,740	<b>7,874</b>	0.8	<b>1.3</b>	66.1
2. 外来診療収益	-	-	-	-	-	-	-	-	-	-	485,347	<b>511,700</b>	78.6	<b>81.4</b>	5.4
保険診療収益	-	-	-	-	-	-	-	-	-	-	392,670	<b>410,012</b>	63.6	<b>65.2</b>	4.4
公害等診療収益	-	-	-	-	-	-	-	-	-	-	10	<b>3</b>	0.0	<b>0.0</b>	-70.0
その他の診療収益	-	-	-	-	-	-	-	-	-	-	92,667	<b>101,685</b>	15.0	<b>16.2</b>	9.7
3. その他の医業収益	-	-	-	-	-	-	-	-	-	-	74,500	<b>55,033</b>	12.1	<b>8.8</b>	-26.1
3' (再掲)新型コロナウイルス感染症関連の補助金 (従業員向け慰労金を除く)	-	-	-	-	-	-	-	-	-	-	3,436	<b>1,040</b>	0.6	<b>0.2</b>	-69.7
II 介護収益	-	-	-	-	-	-	-	-	-	-	2,064	<b>2,085</b>	0.3	<b>0.3</b>	1.0
III 医業・介護費用	-	-	-	-	-	-	-	-	-	-	474,262	<b>455,884</b>	76.8	<b>72.5</b>	-3.9
1. 給与費	-	-	-	-	-	-	-	-	-	-	246,501	<b>238,624</b>	39.9	<b>37.9</b>	-3.2
2. 医薬品費	-	-	-	-	-	-	-	-	-	-	37,528	<b>37,576</b>	6.1	<b>6.0</b>	0.1
3. 材料費	-	-	-	-	-	-	-	-	-	-	64,332	<b>68,018</b>	10.4	<b>10.8</b>	5.7
4. 給食用材料費	-	-	-	-	-	-	-	-	-	-	1,586	<b>2,068</b>	0.3	<b>0.3</b>	30.4
5. 委託費	-	-	-	-	-	-	-	-	-	-	10,950	<b>11,059</b>	1.8	<b>1.8</b>	1.0
(再掲)給食委託費	-	-	-	-	-	-	-	-	-	-	1,908	<b>1,712</b>	0.3	<b>0.3</b>	-10.3
(再掲)人材委託費	-	-	-	-	-	-	-	-	-	-	0	<b>957</b>	0.0	<b>0.2</b>	-
(再掲)紹介手数料	-	-	-	-	-	-	-	-	-	-	0	<b>301</b>	0.0	<b>0.0</b>	-
6. 減価償却費	-	-	-	-	-	-	-	-	-	-	48,068	<b>21,221</b>	7.8	<b>3.4</b>	-55.9
(再掲)建物減価償却費	-	-	-	-	-	-	-	-	-	-	6,493	<b>6,619</b>	1.1	<b>1.1</b>	1.9
(再掲)医療機器減価償却費	-	-	-	-	-	-	-	-	-	-	15,598	<b>8,598</b>	2.5	<b>1.4</b>	-44.9
7. その他の医業・介護費用	-	-	-	-	-	-	-	-	-	-	65,297	<b>77,319</b>	10.6	<b>12.3</b>	18.4
(再掲)設備機器賃借料	-	-	-	-	-	-	-	-	-	-	106	<b>83</b>	0.0	<b>0.0</b>	-21.7
(再掲)医療機器賃借料	-	-	-	-	-	-	-	-	-	-	59	<b>61</b>	0.0	<b>0.0</b>	3.4
(再掲)水道光熱費	-	-	-	-	-	-	-	-	-	-	4,485	<b>4,642</b>	0.7	<b>0.7</b>	3.5
IV 損益差額(I+II-III)	-	-	-	-	-	-	-	-	-	-	146,578	<b>174,085</b>	23.7	<b>27.7</b>	-
(参考)「新型コロナウイルス感染症関連の補助金 (従業員向け慰労金を除く)を除いた 損益差額(IV-3')	-	-	-	-	-	-	-	-	-	-	143,142	<b>173,044</b>	23.2	<b>27.5</b>	-
V 税金	-	-	-	-	-	-	-	-	-	-	63,608	<b>96,047</b>	10.3	<b>15.3</b>	51.0
VI 税引後の総損益差額(IV-V)	-	-	-	-	-	-	-	-	-	-	82,970	<b>78,038</b>	13.4	<b>12.4</b>	-
施設数	0	-	-	-	-	0	-	-	-	3	-	-	-	-	-



一般診療所（その他）（集計2）

（1施設当たり損益）

	入院診療収益なし																			
	内科					小児科					精神科					外科				
	金額		構成比率		金額の伸び率	金額		構成比率		金額の伸び率	金額		構成比率		金額の伸び率	金額		構成比率		金額の伸び率
	前々年(度)	前年(度)	前々年(度)	前年(度)		前々年(度)	前年(度)	前々年(度)	前年(度)		前々年(度)	前年(度)	前々年(度)	前年(度)		前々年(度)	前年(度)	前々年(度)	前年(度)	
千円	千円	%	%	%	千円	千円	%	%	%	千円	千円	%	%	%	千円	千円	%	%	%	
I 業収益	214,746	<b>216,478</b>	94.0	<b>93.5</b>	0.8	497,734	<b>516,248</b>	99.9	<b>99.4</b>	3.7	*	*	*	*	—	*	*	*	*	—
I' (参考)「新型コロナウイルス感染症関連の補助金 (従業員向け慰労金を除く)」を除いた 業収益(I-3')	212,131	<b>214,424</b>	92.8	<b>92.6</b>	1.1	492,471	<b>514,345</b>	98.9	<b>99.0</b>	4.4	*	*	*	*	—	*	*	*	*	—
1. 入院診療収益	0	<b>0</b>	0.0	<b>0.0</b>	—	0	<b>0</b>	0.0	<b>0.0</b>	—	*	*	*	*	—	*	*	*	*	—
保険診療収益	0	<b>0</b>	0.0	<b>0.0</b>	—	0	<b>0</b>	0.0	<b>0.0</b>	—	*	*	*	*	—	*	*	*	*	—
公害等診療収益	0	<b>0</b>	0.0	<b>0.0</b>	—	0	<b>0</b>	0.0	<b>0.0</b>	—	*	*	*	*	—	*	*	*	*	—
その他の診療収益	0	<b>0</b>	0.0	<b>0.0</b>	—	0	<b>0</b>	0.0	<b>0.0</b>	—	*	*	*	*	—	*	*	*	*	—
2. 外来診療収益	190,237	<b>195,360</b>	83.2	<b>84.4</b>	2.7	221,595	<b>278,647</b>	44.5	<b>53.6</b>	25.7	*	*	*	*	—	*	*	*	*	—
保険診療収益	170,826	<b>176,420</b>	74.7	<b>76.2</b>	3.3	221,543	<b>278,601</b>	44.5	<b>53.6</b>	25.8	*	*	*	*	—	*	*	*	*	—
公害等診療収益	1,119	<b>1,198</b>	0.5	<b>0.5</b>	7.1	0	<b>0</b>	0.0	<b>0.0</b>	—	*	*	*	*	—	*	*	*	*	—
その他の診療収益	18,291	<b>17,741</b>	8.0	<b>7.7</b>	-3.0	52	<b>46</b>	0.0	<b>0.0</b>	-11.5	*	*	*	*	—	*	*	*	*	—
3. その他の業収益	24,509	<b>21,118</b>	10.7	<b>9.1</b>	-13.8	276,139	<b>237,601</b>	55.4	<b>45.7</b>	-14.0	*	*	*	*	—	*	*	*	*	—
3'. (再掲)新型コロナウイルス感染症関連の補助金 (従業員向け慰労金を除く)	2,615	<b>2,054</b>	1.1	<b>0.9</b>	-21.5	5,263	<b>1,903</b>	1.1	<b>0.4</b>	-63.8	*	*	*	*	—	*	*	*	*	—
II 介護収益	16,409	<b>17,086</b>	7.2	<b>7.4</b>	4.1	5,602	<b>5,218</b>	1.1	<b>1.0</b>	-6.9	*	*	*	*	—	*	*	*	*	—
III 業・介護費用	203,619	<b>206,423</b>	89.1	<b>89.2</b>	1.4	512,807	<b>523,429</b>	103.0	<b>100.7</b>	2.1	*	*	*	*	—	*	*	*	*	—
1. 給与費	120,454	<b>120,802</b>	52.7	<b>52.2</b>	0.3	348,316	<b>342,982</b>	69.9	<b>66.0</b>	-1.5	*	*	*	*	—	*	*	*	*	—
2. 医薬品費	20,611	<b>20,634</b>	9.0	<b>8.9</b>	0.1	9,170	<b>13,296</b>	1.8	<b>2.6</b>	45.0	*	*	*	*	—	*	*	*	*	—
3. 材料費	11,149	<b>11,692</b>	4.9	<b>5.1</b>	4.9	2,383	<b>2,645</b>	0.5	<b>0.5</b>	11.0	*	*	*	*	—	*	*	*	*	—
4. 給食用材料費	415	<b>540</b>	0.2	<b>0.2</b>	30.1	0	<b>0</b>	0.0	<b>0.0</b>	—	*	*	*	*	—	*	*	*	*	—
5. 委託費	14,910	<b>14,014</b>	6.5	<b>6.1</b>	-6.0	49,561	<b>53,744</b>	10.0	<b>10.3</b>	8.4	*	*	*	*	—	*	*	*	*	—
(再掲)給食委託費	402	<b>403</b>	0.2	<b>0.2</b>	0.2	0	<b>0</b>	0.0	<b>0.0</b>	—	*	*	*	*	—	*	*	*	*	—
(再掲)人材委託費	1,412	<b>1,145</b>	0.6	<b>0.5</b>	-18.9	1,906	<b>1,178</b>	0.4	<b>0.2</b>	-38.2	*	*	*	*	—	*	*	*	*	—
(再掲)紹介手数料	112	<b>29</b>	0.0	<b>0.0</b>	-74.1	0	<b>0</b>	0.0	<b>0.0</b>	—	*	*	*	*	—	*	*	*	*	—
6. 減価償却費	8,336	<b>8,961</b>	3.6	<b>3.9</b>	7.5	3,533	<b>2,993</b>	0.7	<b>0.6</b>	-15.3	*	*	*	*	—	*	*	*	*	—
(再掲)建物減価償却費	2,597	<b>2,674</b>	1.1	<b>1.2</b>	3.0	0	<b>0</b>	0.0	<b>0.0</b>	—	*	*	*	*	—	*	*	*	*	—
(再掲)医療機器減価償却費	2,186	<b>2,307</b>	1.0	<b>1.0</b>	5.5	317	<b>508</b>	0.1	<b>0.1</b>	60.3	*	*	*	*	—	*	*	*	*	—
7. その他の業・介護費用	27,744	<b>29,781</b>	12.1	<b>12.9</b>	7.3	99,844	<b>107,770</b>	20.0	<b>20.7</b>	7.9	*	*	*	*	—	*	*	*	*	—
(再掲)設備機器賃借料	1,876	<b>1,900</b>	0.8	<b>0.8</b>	1.3	1,375	<b>1,480</b>	0.3	<b>0.3</b>	7.6	*	*	*	*	—	*	*	*	*	—
(再掲)医療機器賃借料	854	<b>777</b>	0.4	<b>0.3</b>	-9.0	1,085	<b>1,190</b>	0.2	<b>0.2</b>	9.7	*	*	*	*	—	*	*	*	*	—
(再掲)水道光熱費	3,370	<b>4,153</b>	1.5	<b>1.8</b>	23.2	6,530	<b>7,289</b>	1.3	<b>1.4</b>	11.6	*	*	*	*	—	*	*	*	*	—
IV 損益差額(I+II-III)	27,536	<b>27,141</b>	12.0	<b>11.7</b>	—	-9,471	<b>-1,963</b>	-1.9	<b>-0.4</b>	—	*	*	*	*	—	*	*	*	*	—
(参考)「新型コロナウイルス感染症関連の補助金 (従業員向け慰労金を除く)」を除いた 損益差額(IV-3')	24,921	<b>25,087</b>	10.9	<b>10.8</b>	—	-14,734	<b>-3,866</b>	-3.0	<b>-0.7</b>	—	*	*	*	*	—	*	*	*	*	—
V 税金	1,557	<b>625</b>	0.7	<b>0.3</b>	-59.9	0	<b>0</b>	0.0	<b>0.0</b>	—	*	*	*	*	—	*	*	*	*	—
VI 税引後の総損益差額(IV-V)	25,979	<b>26,516</b>	11.4	<b>11.5</b>	—	-9,471	<b>-1,963</b>	-1.9	<b>-0.4</b>	—	*	*	*	*	—	*	*	*	*	—
施設数	43		—	—	—	3		—	—	—	*		—	—	—	*		—	—	—

一般診療所（その他）（集計2）

（1施設当たり損益）

	入院診療収益なし																			
	整形外科					産婦人科					眼科					耳鼻咽喉科				
	金額		構成比率		金額の伸比率	金額		構成比率		金額の伸比率	金額		構成比率		金額の伸比率	金額		構成比率		金額の伸比率
	前々年(度)	前年(度)	前々年(度)	前年(度)		前々年(度)	前年(度)	前々年(度)	前年(度)		前々年(度)	前年(度)	前々年(度)	前年(度)		前々年(度)	前年(度)	前々年(度)	前年(度)	
千円	千円	%	%	%	千円	千円	%	%	%	千円	千円	%	%	%	千円	千円	%	%	%	
I 業収益	*	*	*	*	—	—	—	—	—	—	*	*	*	*	—	—	—	—	—	—
I' (参考)「新型コロナウイルス感染症関連の補助金 (従業員向け慰労金を除く)を除いた 業収益(I-3')	*	*	*	*	—	—	—	—	—	—	*	*	*	*	—	—	—	—	—	—
1. 入院診療収益	*	*	*	*	—	—	—	—	—	—	*	*	*	*	—	—	—	—	—	—
保険診療収益	*	*	*	*	—	—	—	—	—	—	*	*	*	*	—	—	—	—	—	—
公害等診療収益	*	*	*	*	—	—	—	—	—	—	*	*	*	*	—	—	—	—	—	—
その他の診療収益	*	*	*	*	—	—	—	—	—	—	*	*	*	*	—	—	—	—	—	—
2. 外来診療収益	*	*	*	*	—	—	—	—	—	—	*	*	*	*	—	—	—	—	—	—
保険診療収益	*	*	*	*	—	—	—	—	—	—	*	*	*	*	—	—	—	—	—	—
公害等診療収益	*	*	*	*	—	—	—	—	—	—	*	*	*	*	—	—	—	—	—	—
その他の診療収益	*	*	*	*	—	—	—	—	—	—	*	*	*	*	—	—	—	—	—	—
3. その他の業収益	*	*	*	*	—	—	—	—	—	—	*	*	*	*	—	—	—	—	—	—
3'. (再掲)新型コロナウイルス感染症関連の補助金 (従業員向け慰労金を除く)	*	*	*	*	—	—	—	—	—	—	*	*	*	*	—	—	—	—	—	—
II 介護収益	*	*	*	*	—	—	—	—	—	—	*	*	*	*	—	—	—	—	—	—
III 業・介護費用	*	*	*	*	—	—	—	—	—	—	*	*	*	*	—	—	—	—	—	—
1. 給与費	*	*	*	*	—	—	—	—	—	—	*	*	*	*	—	—	—	—	—	—
2. 医薬品費	*	*	*	*	—	—	—	—	—	—	*	*	*	*	—	—	—	—	—	—
3. 材料費	*	*	*	*	—	—	—	—	—	—	*	*	*	*	—	—	—	—	—	—
4. 給食用材料費	*	*	*	*	—	—	—	—	—	—	*	*	*	*	—	—	—	—	—	—
5. 委託費	*	*	*	*	—	—	—	—	—	—	*	*	*	*	—	—	—	—	—	—
(再掲)給食委託費	*	*	*	*	—	—	—	—	—	—	*	*	*	*	—	—	—	—	—	—
(再掲)人材委託費	*	*	*	*	—	—	—	—	—	—	*	*	*	*	—	—	—	—	—	—
(再掲)紹介手数料	*	*	*	*	—	—	—	—	—	—	*	*	*	*	—	—	—	—	—	—
6. 減価償却費	*	*	*	*	—	—	—	—	—	—	*	*	*	*	—	—	—	—	—	—
(再掲)建物減価償却費	*	*	*	*	—	—	—	—	—	—	*	*	*	*	—	—	—	—	—	—
(再掲)医療機器減価償却費	*	*	*	*	—	—	—	—	—	—	*	*	*	*	—	—	—	—	—	—
7. その他の業・介護費用	*	*	*	*	—	—	—	—	—	—	*	*	*	*	—	—	—	—	—	—
(再掲)設備機器賃借料	*	*	*	*	—	—	—	—	—	—	*	*	*	*	—	—	—	—	—	—
(再掲)医療機器賃借料	*	*	*	*	—	—	—	—	—	—	*	*	*	*	—	—	—	—	—	—
(再掲)水道光熱費	*	*	*	*	—	—	—	—	—	—	*	*	*	*	—	—	—	—	—	—
IV 損益差額(I+II-III)	*	*	*	*	—	—	—	—	—	—	*	*	*	*	—	—	—	—	—	—
(参考)「新型コロナウイルス感染症関連の補助金 (従業員向け慰労金を除く)を除いた 損益差額(IV-3')	*	*	*	*	—	—	—	—	—	—	*	*	*	*	—	—	—	—	—	—
V 税金	*	*	*	*	—	—	—	—	—	—	*	*	*	*	—	—	—	—	—	—
VI 税引後の総損益差額(IV-V)	*	*	*	*	—	—	—	—	—	—	*	*	*	*	—	—	—	—	—	—
施設数	*	—	—	—	—	0	—	—	—	—	*	—	—	—	—	0	—	—	—	—

一般診療所（その他）（集計2）

（1施設当たり損益）

	入院診療収益なし															
	皮膚科					その他					全体					
	金額		構成比率		金額の 伸び率	金額		構成比率		金額の 伸び率	金額		構成比率		金額の 伸び率	
	前々年(度)	前年(度)	前々年(度)	前年(度)		前々年(度)	前年(度)	前々年(度)	前年(度)		前々年(度)	前年(度)	前々年(度)	前年(度)		
千円	千円	%	%	千円	千円	%	%	%	千円	千円	%	%	千円	千円	%	%
I 医療収益	—	—	—	—	—	292,354	307,577	97.1	97.3	5.2	249,503	253,835	95.7	95.4	1.7	
I'（参考）「新型コロナウイルス感染症関連の補助金 （従業員向け慰労金を除く）」を除いた 医療収益（I-3'）	—	—	—	—	—	292,354	307,557	97.1	97.3	5.2	247,183	252,153	94.8	94.7	2.0	
1. 入院診療収益	—	—	—	—	—	0	0	0.0	0.0	—	0	0	0.0	0.0	—	
保険診療収益	—	—	—	—	—	0	0	0.0	0.0	—	0	0	0.0	0.0	—	
公害等診療収益	—	—	—	—	—	0	0	0.0	0.0	—	0	0	0.0	0.0	—	
その他の診療収益	—	—	—	—	—	0	0	0.0	0.0	—	0	0	0.0	0.0	—	
2. 外来診療収益	—	—	—	—	—	290,464	306,010	96.5	96.8	5.4	214,214	223,060	82.2	83.8	4.1	
保険診療収益	—	—	—	—	—	283,617	301,920	94.2	95.5	6.5	198,417	207,562	76.1	78.0	4.6	
公害等診療収益	—	—	—	—	—	2,370	3,531	0.8	1.1	49.0	1,043	1,175	0.4	0.4	12.7	
その他の診療収益	—	—	—	—	—	4,477	559	1.5	0.2	-87.5	14,753	14,322	5.7	5.4	-2.9	
3. その他の医療収益	—	—	—	—	—	1,890	1,567	0.6	0.5	-17.1	35,289	30,775	13.5	11.6	-12.8	
3'（再掲）新型コロナウイルス感染症関連の補助金 （従業員向け慰労金を除く）	—	—	—	—	—	0	20	0.0	0.0	—	2,320	1,682	0.9	0.6	-27.5	
II 介護収益	—	—	—	—	—	8,632	8,592	2.9	2.7	-0.5	13,516	14,012	5.2	5.3	3.7	
III 医療・介護費用	—	—	—	—	—	429,748	457,445	142.8	144.7	6.4	251,296	257,377	96.4	96.7	2.4	
1. 給与費	—	—	—	—	—	129,919	145,084	43.2	45.9	11.7	136,405	139,387	52.3	52.4	2.2	
2. 医薬品費	—	—	—	—	—	14,184	18,008	4.7	5.7	27.0	26,485	26,865	10.2	10.1	1.4	
3. 材料費	—	—	—	—	—	11,783	13,813	3.9	4.4	17.2	10,742	11,326	4.1	4.3	5.4	
4. 給食用材料費	—	—	—	—	—	0	0	0.0	0.0	—	318	414	0.1	0.2	30.2	
5. 委託費	—	—	—	—	—	99,256	96,553	33.0	30.5	-2.7	25,464	24,983	9.8	9.4	-1.9	
（再掲）給食委託費	—	—	—	—	—	0	0	0.0	0.0	—	309	310	0.1	0.1	0.3	
（再掲）人材委託費	—	—	—	—	—	2,154	2,335	0.7	0.7	8.4	1,896	1,692	0.7	0.6	-10.8	
（再掲）紹介手数料	—	—	—	—	—	0	0	0.0	0.0	—	103	88	0.0	0.0	-14.6	
6. 減価償却費	—	—	—	—	—	134,773	134,562	44.8	42.6	-0.2	18,226	18,289	7.0	6.9	0.3	
（再掲）建物減価償却費	—	—	—	—	—	100,154	100,620	33.3	31.8	0.5	10,302	10,397	4.0	3.9	0.9	
（再掲）医療機器減価償却費	—	—	—	—	—	27,354	27,910	9.1	8.8	2.0	3,702	3,922	1.4	1.5	5.9	
7. その他の医療・介護費用	—	—	—	—	—	39,833	49,425	13.2	15.6	24.1	33,656	36,112	12.9	13.6	7.3	
（再掲）設備機器賃借料	—	—	—	—	—	248	237	0.1	0.1	-4.4	3,141	3,049	1.2	1.1	-2.9	
（再掲）医療機器賃借料	—	—	—	—	—	102	89	0.0	0.0	-12.7	2,276	2,114	0.9	0.8	-7.1	
（再掲）水道光熱費	—	—	—	—	—	17,788	23,922	5.9	7.6	34.5	4,696	5,968	1.8	2.2	27.1	
IV 損益差額（I+II-III）	—	—	—	—	—	-128,762	-141,275	-42.8	-44.7	—	11,723	10,470	4.5	3.9	—	
（参考）「新型コロナウイルス感染症関連の補助金 （従業員向け慰労金を除く）」を除いた 損益差額（IV-3'）	—	—	—	—	—	-128,762	-141,295	-42.8	-44.7	—	9,403	8,789	3.6	3.3	—	
V 税金	—	—	—	—	—	3	1	0.0	0.0	-66.7	1,242	497	0.5	0.2	-60.0	
VI 税引後の総損益差額（IV-V）	—	—	—	—	—	-128,765	-141,276	-42.8	-44.7	—	10,481	9,973	4.0	3.7	—	
施設数	0	—	—	—	—	4	—	—	—	—	56	—	—	—	—	

一般診療所（その他）（集計2）

（1施設当たり損益）

	入院診療収益なし(参考)有床																			
	内科					小児科					精神科					外科				
	金額		構成比率		金額の 伸び率	金額		構成比率		金額の 伸び率	金額		構成比率		金額の 伸び率	金額		構成比率		金額の 伸び率
	前々年(度)	前年(度)	前々年(度)	前年(度)		前々年(度)	前年(度)	前々年(度)	前年(度)		前々年(度)	前年(度)	前々年(度)	前年(度)		前々年(度)	前年(度)	前々年(度)	前年(度)	
千円	千円	%	%	%	千円	千円	%	%	%	千円	千円	%	%	%	千円	千円	%	%	%	
I 医業収益	138,373	<b>143,034</b>	85.2	<b>86.0</b>	3.4	—	—	—	—	—	—	—	—	—	—	—	—	—	—	—
I' (参考)「新型コロナウイルス感染症関連の補助金 (従業員向け慰労金を除く)を除いた 医業収益(I-3')	135,869	<b>141,864</b>	83.6	<b>85.3</b>	4.4	—	—	—	—	—	—	—	—	—	—	—	—	—	—	—
1. 入院診療収益	0	<b>0</b>	0.0	<b>0.0</b>	—	—	—	—	—	—	—	—	—	—	—	—	—	—	—	—
保険診療収益	0	<b>0</b>	0.0	<b>0.0</b>	—	—	—	—	—	—	—	—	—	—	—	—	—	—	—	—
公害等診療収益	0	<b>0</b>	0.0	<b>0.0</b>	—	—	—	—	—	—	—	—	—	—	—	—	—	—	—	—
その他の診療収益	0	<b>0</b>	0.0	<b>0.0</b>	—	—	—	—	—	—	—	—	—	—	—	—	—	—	—	—
2. 外来診療収益	106,732	<b>108,812</b>	65.7	<b>65.5</b>	1.9	—	—	—	—	—	—	—	—	—	—	—	—	—	—	—
保険診療収益	106,153	<b>108,164</b>	65.3	<b>65.1</b>	1.9	—	—	—	—	—	—	—	—	—	—	—	—	—	—	—
公害等診療収益	5	<b>21</b>	0.0	<b>0.0</b>	320.0	—	—	—	—	—	—	—	—	—	—	—	—	—	—	—
その他の診療収益	574	<b>628</b>	0.4	<b>0.4</b>	9.4	—	—	—	—	—	—	—	—	—	—	—	—	—	—	—
3. その他の医業収益	31,641	<b>34,222</b>	19.5	<b>20.6</b>	8.2	—	—	—	—	—	—	—	—	—	—	—	—	—	—	—
3'. (再掲)新型コロナウイルス感染症関連の補助金 (従業員向け慰労金を除く)	2,504	<b>1,170</b>	1.5	<b>0.7</b>	-53.3	—	—	—	—	—	—	—	—	—	—	—	—	—	—	—
II 介護収益	26,579	<b>24,370</b>	16.4	<b>14.7</b>	-8.3	—	—	—	—	—	—	—	—	—	—	—	—	—	—	—
III 医業・介護費用	175,296	<b>179,835</b>	107.9	<b>108.2</b>	2.6	—	—	—	—	—	—	—	—	—	—	—	—	—	—	—
1. 給与費	116,708	<b>118,507</b>	71.8	<b>71.3</b>	1.5	—	—	—	—	—	—	—	—	—	—	—	—	—	—	—
2. 医薬品費	15,605	<b>15,201</b>	9.6	<b>9.1</b>	-2.6	—	—	—	—	—	—	—	—	—	—	—	—	—	—	—
3. 材料費	2,346	<b>6,723</b>	1.4	<b>4.0</b>	186.6	—	—	—	—	—	—	—	—	—	—	—	—	—	—	—
4. 給食用材料費	2,428	<b>2,251</b>	1.5	<b>1.4</b>	-7.3	—	—	—	—	—	—	—	—	—	—	—	—	—	—	—
5. 委託費	15,172	<b>14,418</b>	9.3	<b>8.7</b>	-5.0	—	—	—	—	—	—	—	—	—	—	—	—	—	—	—
(再掲)給食委託費	0	<b>0</b>	0.0	<b>0.0</b>	—	—	—	—	—	—	—	—	—	—	—	—	—	—	—	—
(再掲)人材委託費	0	<b>0</b>	0.0	<b>0.0</b>	—	—	—	—	—	—	—	—	—	—	—	—	—	—	—	—
(再掲)紹介手数料	0	<b>0</b>	0.0	<b>0.0</b>	—	—	—	—	—	—	—	—	—	—	—	—	—	—	—	—
6. 減価償却費	4,514	<b>4,080</b>	2.8	<b>2.5</b>	-9.6	—	—	—	—	—	—	—	—	—	—	—	—	—	—	—
(再掲)建物減価償却費	1,339	<b>1,339</b>	0.8	<b>0.8</b>	0.0	—	—	—	—	—	—	—	—	—	—	—	—	—	—	—
(再掲)医療機器減価償却費	1,834	<b>1,307</b>	1.1	<b>0.8</b>	-28.7	—	—	—	—	—	—	—	—	—	—	—	—	—	—	—
7. その他の医業・介護費用	18,523	<b>18,655</b>	11.4	<b>11.2</b>	0.7	—	—	—	—	—	—	—	—	—	—	—	—	—	—	—
(再掲)設備機器賃借料	1,126	<b>981</b>	0.7	<b>0.6</b>	-12.9	—	—	—	—	—	—	—	—	—	—	—	—	—	—	—
(再掲)医療機器賃借料	1,073	<b>928</b>	0.7	<b>0.6</b>	-13.5	—	—	—	—	—	—	—	—	—	—	—	—	—	—	—
(再掲)水道光熱費	2,796	<b>3,714</b>	1.7	<b>2.2</b>	32.8	—	—	—	—	—	—	—	—	—	—	—	—	—	—	—
IV 損益差額(I+II-III)	-10,344	<b>-12,431</b>	-6.4	<b>-7.5</b>	—	—	—	—	—	—	—	—	—	—	—	—	—	—	—	—
(参考)「新型コロナウイルス感染症関連の補助金 (従業員向け慰労金を除く)を除いた 損益差額(IV-3')	-12,848	<b>-13,601</b>	-7.9	<b>-8.2</b>	—	—	—	—	—	—	—	—	—	—	—	—	—	—	—	—
V 税金	101	<b>101</b>	0.1	<b>0.1</b>	0.0	—	—	—	—	—	—	—	—	—	—	—	—	—	—	—
VI 税引後の総損益差額(IV-V)	-10,445	<b>-12,532</b>	-6.4	<b>-7.5</b>	—	—	—	—	—	—	—	—	—	—	—	—	—	—	—	—
施設数	3		—	—	—	0	—	—	—	—	0	—	—	—	—	0	—	—	—	—

一般診療所（その他）（集計2）

（1施設当たり損益）

	入院診療収益なし(参考)有床																			
	整形外科					産婦人科					眼科					耳鼻咽喉科				
	金額		構成比率		金額の伸比率	金額		構成比率		金額の伸比率	金額		構成比率		金額の伸比率	金額		構成比率		金額の伸比率
	前々年(度)	前年(度)	前々年(度)	前年(度)		前々年(度)	前年(度)	前々年(度)	前年(度)		前々年(度)	前年(度)	前々年(度)	前年(度)		前々年(度)	前年(度)	前々年(度)	前年(度)	
千円	千円	%	%	%	千円	千円	%	%	%	千円	千円	%	%	%	千円	千円	%	%	%	
I 医業収益	-	-	-	-	-	-	-	-	-	-	-	-	-	-	-	-	-	-	-	-
I' (参考)「新型コロナウイルス感染症関連の補助金 (従業員向け慰労金を除く)を除いた 医業収益(I-3')	-	-	-	-	-	-	-	-	-	-	-	-	-	-	-	-	-	-	-	-
1. 入院診療収益	-	-	-	-	-	-	-	-	-	-	-	-	-	-	-	-	-	-	-	-
保険診療収益	-	-	-	-	-	-	-	-	-	-	-	-	-	-	-	-	-	-	-	-
公害等診療収益	-	-	-	-	-	-	-	-	-	-	-	-	-	-	-	-	-	-	-	-
その他の診療収益	-	-	-	-	-	-	-	-	-	-	-	-	-	-	-	-	-	-	-	-
2. 外来診療収益	-	-	-	-	-	-	-	-	-	-	-	-	-	-	-	-	-	-	-	-
保険診療収益	-	-	-	-	-	-	-	-	-	-	-	-	-	-	-	-	-	-	-	-
公害等診療収益	-	-	-	-	-	-	-	-	-	-	-	-	-	-	-	-	-	-	-	-
その他の診療収益	-	-	-	-	-	-	-	-	-	-	-	-	-	-	-	-	-	-	-	-
3. その他の医業収益	-	-	-	-	-	-	-	-	-	-	-	-	-	-	-	-	-	-	-	-
3' (再掲)新型コロナウイルス感染症関連の補助金 (従業員向け慰労金を除く)	-	-	-	-	-	-	-	-	-	-	-	-	-	-	-	-	-	-	-	-
II 介護収益	-	-	-	-	-	-	-	-	-	-	-	-	-	-	-	-	-	-	-	-
III 医業・介護費用	-	-	-	-	-	-	-	-	-	-	-	-	-	-	-	-	-	-	-	-
1. 給与費	-	-	-	-	-	-	-	-	-	-	-	-	-	-	-	-	-	-	-	-
2. 医薬品費	-	-	-	-	-	-	-	-	-	-	-	-	-	-	-	-	-	-	-	-
3. 材料費	-	-	-	-	-	-	-	-	-	-	-	-	-	-	-	-	-	-	-	-
4. 給食用材料費	-	-	-	-	-	-	-	-	-	-	-	-	-	-	-	-	-	-	-	-
5. 委託費	-	-	-	-	-	-	-	-	-	-	-	-	-	-	-	-	-	-	-	-
(再掲)給食委託費	-	-	-	-	-	-	-	-	-	-	-	-	-	-	-	-	-	-	-	-
(再掲)人材委託費	-	-	-	-	-	-	-	-	-	-	-	-	-	-	-	-	-	-	-	-
(再掲)紹介手数料	-	-	-	-	-	-	-	-	-	-	-	-	-	-	-	-	-	-	-	-
6. 減価償却費	-	-	-	-	-	-	-	-	-	-	-	-	-	-	-	-	-	-	-	-
(再掲)建物減価償却費	-	-	-	-	-	-	-	-	-	-	-	-	-	-	-	-	-	-	-	-
(再掲)医療機器減価償却費	-	-	-	-	-	-	-	-	-	-	-	-	-	-	-	-	-	-	-	-
7. その他の医業・介護費用	-	-	-	-	-	-	-	-	-	-	-	-	-	-	-	-	-	-	-	-
(再掲)設備機器賃借料	-	-	-	-	-	-	-	-	-	-	-	-	-	-	-	-	-	-	-	-
(再掲)医療機器賃借料	-	-	-	-	-	-	-	-	-	-	-	-	-	-	-	-	-	-	-	-
(再掲)水道光熱費	-	-	-	-	-	-	-	-	-	-	-	-	-	-	-	-	-	-	-	-
IV 損益差額(I+II-III)	-	-	-	-	-	-	-	-	-	-	-	-	-	-	-	-	-	-	-	-
(参考)「新型コロナウイルス感染症関連の補助金 (従業員向け慰労金を除く)を除いた 損益差額(IV-3')	-	-	-	-	-	-	-	-	-	-	-	-	-	-	-	-	-	-	-	-
V 税金	-	-	-	-	-	-	-	-	-	-	-	-	-	-	-	-	-	-	-	-
VI 税引後の総損益差額(IV-V)	-	-	-	-	-	-	-	-	-	-	-	-	-	-	-	-	-	-	-	-
施設数	0	-	-	-	-	0	-	-	-	-	0	-	-	-	-	0	-	-	-	-

一般診療所（その他）（集計2）

（1施設当たり損益）

	入院診療収益なし(参考)有床														
	皮膚科					その他					全体				
	金額		構成比率		金額の 伸び率	金額		構成比率		金額の 伸び率	金額		構成比率		金額の 伸び率
	前々年(度)	前年(度)	前々年(度)	前年(度)		前々年(度)	前年(度)	前々年(度)	前年(度)		前々年(度)	前年(度)	前々年(度)	前年(度)	
千円	千円	%	%	%	千円	千円	%	%	%	千円	千円	%	%	%	
I 医業収益	-	-	-	-	-	-	-	-	-	-	138,373	<b>143,034</b>	85.2	<b>86.0</b>	3.4
I' (参考)「新型コロナウイルス感染症関連の補助金 (従業員向け慰労金を除く)を除いた 医業収益(I-3')	-	-	-	-	-	-	-	-	-	-	135,869	<b>141,864</b>	83.6	<b>85.3</b>	4.4
1. 入院診療収益	-	-	-	-	-	-	-	-	-	-	0	<b>0</b>	0.0	<b>0.0</b>	-
保険診療収益	-	-	-	-	-	-	-	-	-	-	0	<b>0</b>	0.0	<b>0.0</b>	-
公害等診療収益	-	-	-	-	-	-	-	-	-	-	0	<b>0</b>	0.0	<b>0.0</b>	-
その他の診療収益	-	-	-	-	-	-	-	-	-	-	0	<b>0</b>	0.0	<b>0.0</b>	-
2. 外来診療収益	-	-	-	-	-	-	-	-	-	-	106,732	<b>108,812</b>	65.7	<b>65.5</b>	1.9
保険診療収益	-	-	-	-	-	-	-	-	-	-	106,153	<b>108,164</b>	65.3	<b>65.1</b>	1.9
公害等診療収益	-	-	-	-	-	-	-	-	-	-	5	<b>21</b>	0.0	<b>0.0</b>	320.0
その他の診療収益	-	-	-	-	-	-	-	-	-	-	574	<b>628</b>	0.4	<b>0.4</b>	9.4
3. その他の医業収益	-	-	-	-	-	-	-	-	-	-	31,641	<b>34,222</b>	19.5	<b>20.6</b>	8.2
3' (再掲)新型コロナウイルス感染症関連の補助金 (従業員向け慰労金を除く)	-	-	-	-	-	-	-	-	-	-	2,504	<b>1,170</b>	1.5	<b>0.7</b>	-53.3
II 介護収益	-	-	-	-	-	-	-	-	-	-	26,579	<b>24,370</b>	16.4	<b>14.7</b>	-8.3
III 医業・介護費用	-	-	-	-	-	-	-	-	-	-	175,296	<b>179,835</b>	107.9	<b>108.2</b>	2.6
1. 給与費	-	-	-	-	-	-	-	-	-	-	116,708	<b>118,507</b>	71.8	<b>71.3</b>	1.5
2. 医薬品費	-	-	-	-	-	-	-	-	-	-	15,605	<b>15,201</b>	9.6	<b>9.1</b>	-2.6
3. 材料費	-	-	-	-	-	-	-	-	-	-	2,346	<b>6,723</b>	1.4	<b>4.0</b>	186.6
4. 給食用材料費	-	-	-	-	-	-	-	-	-	-	2,428	<b>2,251</b>	1.5	<b>1.4</b>	-7.3
5. 委託費	-	-	-	-	-	-	-	-	-	-	15,172	<b>14,418</b>	9.3	<b>8.7</b>	-5.0
(再掲)給食委託費	-	-	-	-	-	-	-	-	-	-	0	<b>0</b>	0.0	<b>0.0</b>	-
(再掲)人材委託費	-	-	-	-	-	-	-	-	-	-	0	<b>0</b>	0.0	<b>0.0</b>	-
(再掲)紹介手数料	-	-	-	-	-	-	-	-	-	-	0	<b>0</b>	0.0	<b>0.0</b>	-
6. 減価償却費	-	-	-	-	-	-	-	-	-	-	4,514	<b>4,080</b>	2.8	<b>2.5</b>	-9.6
(再掲)建物減価償却費	-	-	-	-	-	-	-	-	-	-	1,339	<b>1,339</b>	0.8	<b>0.8</b>	0.0
(再掲)医療機器減価償却費	-	-	-	-	-	-	-	-	-	-	1,834	<b>1,307</b>	1.1	<b>0.8</b>	-28.7
7. その他の医業・介護費用	-	-	-	-	-	-	-	-	-	-	18,523	<b>18,655</b>	11.4	<b>11.2</b>	0.7
(再掲)設備機器賃借料	-	-	-	-	-	-	-	-	-	-	1,126	<b>981</b>	0.7	<b>0.6</b>	-12.9
(再掲)医療機器賃借料	-	-	-	-	-	-	-	-	-	-	1,073	<b>928</b>	0.7	<b>0.6</b>	-13.5
(再掲)水道光熱費	-	-	-	-	-	-	-	-	-	-	2,796	<b>3,714</b>	1.7	<b>2.2</b>	32.8
IV 損益差額(I+II-III)	-	-	-	-	-	-	-	-	-	-	-10,344	<b>-12,431</b>	-6.4	<b>-7.5</b>	-
(参考)「新型コロナウイルス感染症関連の補助金 (従業員向け慰労金を除く)を除いた 損益差額(IV-3')	-	-	-	-	-	-	-	-	-	-	-12,848	<b>-13,601</b>	-7.9	<b>-8.2</b>	-
V 税金	-	-	-	-	-	-	-	-	-	-	101	<b>101</b>	0.1	<b>0.1</b>	0.0
VI 税引後の総損益差額(IV-V)	-	-	-	-	-	-	-	-	-	-	-10,445	<b>-12,532</b>	-6.4	<b>-7.5</b>	-
施設数	0	-	-	-	-	0	-	-	-	-	3	-	-	-	-

一般診療所（その他）（集計2）

（1施設当たり損益）

	全体																			
	内科					小児科					精神科					外科				
	金額		構成比率		金額の伸び率	金額		構成比率		金額の伸び率	金額		構成比率		金額の伸び率	金額		構成比率		金額の伸び率
	前々年(度)	前年(度)	前々年(度)	前年(度)		前々年(度)	前年(度)	前々年(度)	前年(度)		前々年(度)	前年(度)	前々年(度)	前年(度)		前々年(度)	前年(度)	前々年(度)	前年(度)	
千円	千円	%	%	%	千円	千円	%	%	%	千円	千円	%	%	%	千円	千円	%	%	%	
I 医療収益	213,673	<b>214,768</b>	94.2	<b>93.7</b>	0.5	497,734	<b>516,248</b>	99.9	<b>99.4</b>	3.7	*	*	*	*	—	*	*	*	*	—
I' (参考)「新型コロナウイルス感染症関連の補助金 (従業員向け慰労金を除く)」を除いた 医療収益(I-3')	210,962	<b>212,791</b>	93.0	<b>92.8</b>	0.9	492,471	<b>514,345</b>	98.9	<b>99.0</b>	4.4	*	*	*	*	—	*	*	*	*	—
1. 入院診療収益	2,485	<b>2,353</b>	1.1	<b>1.0</b>	-5.3	0	<b>0</b>	0.0	<b>0.0</b>	—	*	*	*	*	—	*	*	*	*	—
保険診療収益	2,485	<b>2,353</b>	1.1	<b>1.0</b>	-5.3	0	<b>0</b>	0.0	<b>0.0</b>	—	*	*	*	*	—	*	*	*	*	—
公害等診療収益	0	<b>0</b>	0.0	<b>0.0</b>	—	0	<b>0</b>	0.0	<b>0.0</b>	—	*	*	*	*	—	*	*	*	*	—
その他の診療収益	0	<b>0</b>	0.0	<b>0.0</b>	—	0	<b>0</b>	0.0	<b>0.0</b>	—	*	*	*	*	—	*	*	*	*	—
2. 外来診療収益	186,989	<b>191,637</b>	82.5	<b>83.6</b>	2.5	221,595	<b>278,647</b>	44.5	<b>53.6</b>	25.7	*	*	*	*	—	*	*	*	*	—
保険診療収益	167,748	<b>172,926</b>	74.0	<b>75.4</b>	3.1	221,543	<b>278,601</b>	44.5	<b>53.6</b>	25.8	*	*	*	*	—	*	*	*	*	—
公害等診療収益	1,070	<b>1,145</b>	0.5	<b>0.5</b>	7.0	0	<b>0</b>	0.0	<b>0.0</b>	—	*	*	*	*	—	*	*	*	*	—
その他の診療収益	18,171	<b>17,565</b>	8.0	<b>7.7</b>	-3.3	52	<b>46</b>	0.0	<b>0.0</b>	-11.5	*	*	*	*	—	*	*	*	*	—
3. その他の医療収益	24,200	<b>20,778</b>	10.7	<b>9.1</b>	-14.1	276,139	<b>237,601</b>	55.4	<b>45.7</b>	-14.0	*	*	*	*	—	*	*	*	*	—
3'. (再掲)新型コロナウイルス感染症関連の補助金 (従業員向け慰労金を除く)	2,711	<b>1,977</b>	1.2	<b>0.9</b>	-27.1	5,263	<b>1,903</b>	1.1	<b>0.4</b>	-63.8	*	*	*	*	—	*	*	*	*	—
II 介護収益	15,817	<b>16,465</b>	7.0	<b>7.2</b>	4.1	5,602	<b>5,218</b>	1.1	<b>1.0</b>	-6.9	*	*	*	*	—	*	*	*	*	—
III 医療・介護費用	204,462	<b>206,727</b>	90.2	<b>90.2</b>	1.1	512,807	<b>523,429</b>	103.0	<b>100.7</b>	2.1	*	*	*	*	—	*	*	*	*	—
1. 給与費	121,873	<b>121,737</b>	53.7	<b>53.1</b>	-0.1	348,316	<b>342,982</b>	69.9	<b>66.0</b>	-1.5	*	*	*	*	—	*	*	*	*	—
2. 医薬品費	20,050	<b>20,010</b>	8.8	<b>8.7</b>	-0.2	9,170	<b>13,296</b>	1.8	<b>2.6</b>	45.0	*	*	*	*	—	*	*	*	*	—
3. 材料費	10,829	<b>11,387</b>	4.8	<b>5.0</b>	5.2	2,383	<b>2,645</b>	0.5	<b>0.5</b>	11.0	*	*	*	*	—	*	*	*	*	—
4. 給食用材料費	491	<b>640</b>	0.2	<b>0.3</b>	30.3	0	<b>0</b>	0.0	<b>0.0</b>	—	*	*	*	*	—	*	*	*	*	—
5. 委託費	14,934	<b>14,088</b>	6.6	<b>6.1</b>	-5.7	49,561	<b>53,744</b>	10.0	<b>10.3</b>	8.4	*	*	*	*	—	*	*	*	*	—
(再掲)給食委託費	511	<b>500</b>	0.2	<b>0.2</b>	-2.2	0	<b>0</b>	0.0	<b>0.0</b>	—	*	*	*	*	—	*	*	*	*	—
(再掲)人材委託費	1,349	<b>1,158</b>	0.6	<b>0.5</b>	-14.2	1,906	<b>1,178</b>	0.4	<b>0.2</b>	-38.2	*	*	*	*	—	*	*	*	*	—
(再掲)紹介手数料	107	<b>48</b>	0.0	<b>0.0</b>	-55.1	0	<b>0</b>	0.0	<b>0.0</b>	—	*	*	*	*	—	*	*	*	*	—
6. 減価償却費	8,087	<b>8,680</b>	3.6	<b>3.8</b>	7.3	3,533	<b>2,993</b>	0.7	<b>0.6</b>	-15.3	*	*	*	*	—	*	*	*	*	—
(再掲)建物減価償却費	2,500	<b>2,571</b>	1.1	<b>1.1</b>	2.8	0	<b>0</b>	0.0	<b>0.0</b>	—	*	*	*	*	—	*	*	*	*	—
(再掲)医療機器減価償却費	2,116	<b>2,239</b>	0.9	<b>1.0</b>	5.8	317	<b>508</b>	0.1	<b>0.1</b>	60.3	*	*	*	*	—	*	*	*	*	—
7. その他の医療・介護費用	28,197	<b>30,184</b>	12.4	<b>13.2</b>	7.0	99,844	<b>107,770</b>	20.0	<b>20.7</b>	7.9	*	*	*	*	—	*	*	*	*	—
(再掲)設備機器賃借料	1,800	<b>1,821</b>	0.8	<b>0.8</b>	1.2	1,375	<b>1,480</b>	0.3	<b>0.3</b>	7.6	*	*	*	*	—	*	*	*	*	—
(再掲)医療機器賃借料	820	<b>747</b>	0.4	<b>0.3</b>	-8.9	1,085	<b>1,190</b>	0.2	<b>0.2</b>	9.7	*	*	*	*	—	*	*	*	*	—
(再掲)水道光熱費	3,447	<b>4,227</b>	1.5	<b>1.8</b>	22.6	6,530	<b>7,289</b>	1.3	<b>1.4</b>	11.6	*	*	*	*	—	*	*	*	*	—
IV 損益差額(I+II-III)	25,029	<b>24,506</b>	11.0	<b>10.7</b>	—	-9,471	<b>-1,963</b>	-1.9	<b>-0.4</b>	—	*	*	*	*	—	*	*	*	*	—
(参考)「新型コロナウイルス感染症関連の補助金 (従業員向け慰労金を除く)」を除いた 損益差額(IV-3')	22,318	<b>22,529</b>	9.8	<b>9.8</b>	—	-14,734	<b>-3,866</b>	-3.0	<b>-0.7</b>	—	*	*	*	*	—	*	*	*	*	—
V 税金	1,495	<b>604</b>	0.7	<b>0.3</b>	-59.6	0	<b>0</b>	0.0	<b>0.0</b>	—	*	*	*	*	—	*	*	*	*	—
VI 税引後の総損益差額(IV-V)	23,534	<b>23,902</b>	10.4	<b>10.4</b>	—	-9,471	<b>-1,963</b>	-1.9	<b>-0.4</b>	—	*	*	*	*	—	*	*	*	*	—
施設数	45		—	—	—	3		—	—	—	*	—	—	—	*	—	—	—	—	—

一般診療所（その他）（集計2）

（1施設当たり損益）

	全体																			
	整形外科					産婦人科					眼科					耳鼻咽喉科				
	金額		構成比率		金額の伸比率	金額		構成比率		金額の伸比率	金額		構成比率		金額の伸比率	金額		構成比率		金額の伸比率
	前々年(度)	前年(度)	前々年(度)	前年(度)		前々年(度)	前年(度)	前々年(度)	前年(度)		前々年(度)	前年(度)	前々年(度)	前年(度)		前々年(度)	前年(度)	前々年(度)	前年(度)	
千円	千円	%	%	%	千円	千円	%	%	%	千円	千円	%	%	%	千円	千円	%	%	%	
I 医業収益	*	*	*	*	—	—	—	—	—	*	*	*	*	—	—	—	—	—	—	—
I' (参考)「新型コロナウイルス感染症関連の補助金 (従業員向け慰労金を除く)を除いた 医業収益(I-3')	*	*	*	*	—	—	—	—	—	*	*	*	*	—	—	—	—	—	—	—
1. 入院診療収益	*	*	*	*	—	—	—	—	—	*	*	*	*	—	—	—	—	—	—	—
保険診療収益	*	*	*	*	—	—	—	—	—	*	*	*	*	—	—	—	—	—	—	—
公害等診療収益	*	*	*	*	—	—	—	—	—	*	*	*	*	—	—	—	—	—	—	—
その他の診療収益	*	*	*	*	—	—	—	—	—	*	*	*	*	—	—	—	—	—	—	—
2. 外来診療収益	*	*	*	*	—	—	—	—	—	*	*	*	*	—	—	—	—	—	—	—
保険診療収益	*	*	*	*	—	—	—	—	—	*	*	*	*	—	—	—	—	—	—	—
公害等診療収益	*	*	*	*	—	—	—	—	—	*	*	*	*	—	—	—	—	—	—	—
その他の診療収益	*	*	*	*	—	—	—	—	—	*	*	*	*	—	—	—	—	—	—	—
3. その他の医業収益	*	*	*	*	—	—	—	—	—	*	*	*	*	—	—	—	—	—	—	—
3'. (再掲)新型コロナウイルス感染症関連の補助金 (従業員向け慰労金を除く)	*	*	*	*	—	—	—	—	—	*	*	*	*	—	—	—	—	—	—	—
II 介護収益	*	*	*	*	—	—	—	—	—	*	*	*	*	—	—	—	—	—	—	—
III 医業・介護費用	*	*	*	*	—	—	—	—	—	*	*	*	*	—	—	—	—	—	—	—
1. 給与費	*	*	*	*	—	—	—	—	—	*	*	*	*	—	—	—	—	—	—	—
2. 医薬品費	*	*	*	*	—	—	—	—	—	*	*	*	*	—	—	—	—	—	—	—
3. 材料費	*	*	*	*	—	—	—	—	—	*	*	*	*	—	—	—	—	—	—	—
4. 給食用材料費	*	*	*	*	—	—	—	—	—	*	*	*	*	—	—	—	—	—	—	—
5. 委託費	*	*	*	*	—	—	—	—	—	*	*	*	*	—	—	—	—	—	—	—
(再掲)給食委託費	*	*	*	*	—	—	—	—	—	*	*	*	*	—	—	—	—	—	—	—
(再掲)人材委託費	*	*	*	*	—	—	—	—	—	*	*	*	*	—	—	—	—	—	—	—
(再掲)紹介手数料	*	*	*	*	—	—	—	—	—	*	*	*	*	—	—	—	—	—	—	—
6. 減価償却費	*	*	*	*	—	—	—	—	—	*	*	*	*	—	—	—	—	—	—	—
(再掲)建物減価償却費	*	*	*	*	—	—	—	—	—	*	*	*	*	—	—	—	—	—	—	—
(再掲)医療機器減価償却費	*	*	*	*	—	—	—	—	—	*	*	*	*	—	—	—	—	—	—	—
7. その他の医業・介護費用	*	*	*	*	—	—	—	—	—	*	*	*	*	—	—	—	—	—	—	—
(再掲)設備機器賃借料	*	*	*	*	—	—	—	—	—	*	*	*	*	—	—	—	—	—	—	—
(再掲)医療機器賃借料	*	*	*	*	—	—	—	—	—	*	*	*	*	—	—	—	—	—	—	—
(再掲)水道光熱費	*	*	*	*	—	—	—	—	—	*	*	*	*	—	—	—	—	—	—	—
IV 損益差額(I+II-III)	*	*	*	*	—	—	—	—	—	*	*	*	*	—	—	—	—	—	—	—
(参考)「新型コロナウイルス感染症関連の補助金 (従業員向け慰労金を除く)を除いた 損益差額(IV-3')	*	*	*	*	—	—	—	—	—	*	*	*	*	—	—	—	—	—	—	—
V 税金	*	*	*	*	—	—	—	—	—	*	*	*	*	—	—	—	—	—	—	—
VI 税引後の総損益差額(IV-V)	*	*	*	*	—	—	—	—	—	*	*	*	*	—	—	—	—	—	—	—
施設数	*	—	—	—	—	0	—	—	—	*	—	—	—	—	0	—	—	—	—	—



一般診療所（その他）（集計2）

（1施設当たり損益）

	全体														
	皮膚科					その他					全体				
	金額		構成比率		金額の 伸び率	金額		構成比率		金額の 伸び率	金額		構成比率		金額の 伸び率
	前々年(度)	前年(度)	前々年(度)	前年(度)		前々年(度)	前年(度)	前々年(度)	前年(度)		前々年(度)	前年(度)	前々年(度)	前年(度)	
千円	千円	%	%	%	千円	千円	%	%	%	千円	千円	%	%	%	
I 医業収益	—	—	—	—	—	292,354	307,577	97.1	97.3	5.2	268,279	272,854	96.2	95.9	1.7
I'（参考）「新型コロナウイルス感染症関連の補助金 （従業員向け慰労金を除く）」を除いた 医業収益（I-3'）	—	—	—	—	—	292,354	307,557	97.1	97.3	5.2	265,903	271,205	95.4	95.3	2.0
1. 入院診療収益	—	—	—	—	—	0	0	0.0	0.0	—	2,996	3,109	1.1	1.1	3.8
保険診療収益	—	—	—	—	—	0	0	0.0	0.0	—	2,755	2,709	1.0	1.0	-1.7
公害等診療収益	—	—	—	—	—	0	0	0.0	0.0	—	0	0	0.0	0.0	—
その他の診療収益	—	—	—	—	—	0	0	0.0	0.0	—	241	400	0.1	0.1	66.0
2. 外来診療収益	—	—	—	—	—	290,464	306,010	96.5	96.8	5.4	228,000	237,736	81.8	83.5	4.3
保険診療収益	—	—	—	—	—	283,617	301,920	94.2	95.5	6.5	208,295	217,856	74.7	76.5	4.6
公害等診療収益	—	—	—	—	—	2,370	3,531	0.8	1.1	49.0	991	1,116	0.4	0.4	12.6
その他の診療収益	—	—	—	—	—	4,477	559	1.5	0.2	-87.5	18,715	18,764	6.7	6.6	0.3
3. その他の医業収益	—	—	—	—	—	1,890	1,567	0.6	0.5	-17.1	37,283	32,009	13.4	11.2	-14.1
3'（再掲）新型コロナウイルス感染症関連の補助金 （従業員向け慰労金を除く）	—	—	—	—	—	0	20	0.0	0.0	—	2,377	1,649	0.9	0.6	-30.6
II 介護収益	—	—	—	—	—	8,632	8,592	2.9	2.7	-0.5	12,934	13,406	4.6	4.7	3.6
III 医業・介護費用	—	—	—	—	—	429,748	457,445	142.8	144.7	6.4	262,633	267,471	94.2	94.0	1.8
1. 給与費	—	—	—	—	—	129,919	145,084	43.2	45.9	11.7	142,003	144,433	50.9	50.7	1.7
2. 医薬品費	—	—	—	—	—	14,184	18,008	4.7	5.7	27.0	27,046	27,410	9.7	9.6	1.3
3. 材料費	—	—	—	—	—	11,783	13,813	3.9	4.4	17.2	13,467	14,209	4.8	5.0	5.5
4. 給食用材料費	—	—	—	—	—	0	0	0.0	0.0	—	383	499	0.1	0.2	30.3
5. 委託費	—	—	—	—	—	99,256	96,553	33.0	30.5	-2.7	24,726	24,275	8.9	8.5	-1.8
（再掲）給食委託費	—	—	—	—	—	0	0	0.0	0.0	—	390	381	0.1	0.1	-2.3
（再掲）人材委託費	—	—	—	—	—	2,154	2,335	0.7	0.7	8.4	1,800	1,655	0.6	0.6	-8.1
（再掲）紹介手数料	—	—	—	—	—	0	0	0.0	0.0	—	98	98	0.0	0.0	0.0
6. 減価償却費	—	—	—	—	—	134,773	134,562	44.8	42.6	-0.2	19,744	18,438	7.1	6.5	-6.6
（再掲）建物減価償却費	—	—	—	—	—	100,154	100,620	33.3	31.8	0.5	10,108	10,205	3.6	3.6	1.0
（再掲）医療機器減価償却費	—	—	—	—	—	27,354	27,910	9.1	8.8	2.0	4,307	4,160	1.5	1.5	-3.4
7. その他の医業・介護費用	—	—	—	—	—	39,833	49,425	13.2	15.6	24.1	35,264	38,207	12.6	13.4	8.3
（再掲）設備機器賃借料	—	—	—	—	—	248	237	0.1	0.1	-4.4	2,986	2,898	1.1	1.0	-2.9
（再掲）医療機器賃借料	—	—	—	—	—	102	89	0.0	0.0	-12.7	2,163	2,009	0.8	0.7	-7.1
（再掲）水道光熱費	—	—	—	—	—	17,788	23,922	5.9	7.6	34.5	4,686	5,901	1.7	2.1	25.9
IV 損益差額（I+II-III）	—	—	—	—	—	-128,762	-141,275	-42.8	-44.7	—	18,580	18,790	6.7	6.6	—
（参考）「新型コロナウイルス感染症関連の補助金 （従業員向け慰労金を除く）」を除いた 損益差額（IV-3'）	—	—	—	—	—	-128,762	-141,295	-42.8	-44.7	—	16,203	17,141	5.8	6.0	—
V 税金	—	—	—	—	—	3	1	0.0	0.0	-66.7	4,413	5,355	1.6	1.9	21.3
VI 税引後の総損益差額（IV-V）	—	—	—	—	—	-128,765	-141,276	-42.8	-44.7	—	14,167	13,434	5.1	4.7	—
施設数	0	—	—	—	—	4	—	—	—	—	59	—	—	—	—

一般診療所（全体）（集計2）

（1施設当たり損益）

	入院診療収益あり																			
	内科					小児科					精神科					外科				
	金額		構成比率		金額の伸び率	金額		構成比率		金額の伸び率	金額		構成比率		金額の伸び率	金額		構成比率		金額の伸び率
	前々年(度)	前年(度)	前々年(度)	前年(度)		前々年(度)	前年(度)	前々年(度)	前年(度)		前々年(度)	前年(度)	前々年(度)	前年(度)		前々年(度)	前年(度)	前々年(度)	前年(度)	
千円	千円	%	%	%	千円	千円	%	%	%	千円	千円	%	%	%	千円	千円	%	%	%	
I 医療収益	337,299	<b>346,512</b>	89.8	<b>90.2</b>	2.7	*	*	*	*	—	—	—	—	—	371,086	<b>378,918</b>	100.1	<b>100.4</b>	2.1	
I' (参考)「新型コロナウイルス感染症関連の補助金 (従業員向け慰労金を除く)を除いた 医療収益(I-3')	330,413	<b>339,250</b>	87.9	<b>88.3</b>	2.7	*	*	*	*	—	—	—	—	—	365,937	<b>372,977</b>	98.7	<b>98.8</b>	1.9	
1. 入院診療収益	68,472	<b>69,420</b>	18.2	<b>18.1</b>	1.4	*	*	*	*	—	—	—	—	—	136,083	<b>144,691</b>	36.7	<b>38.3</b>	6.3	
保険診療収益	66,184	<b>66,985</b>	17.6	<b>17.4</b>	1.2	*	*	*	*	—	—	—	—	—	127,889	<b>137,139</b>	34.5	<b>36.3</b>	7.2	
公害等診療収益	570	<b>696</b>	0.2	<b>0.2</b>	22.1	*	*	*	*	—	—	—	—	—	922	<b>802</b>	0.2	<b>0.2</b>	-13.0	
その他の診療収益	1,717	<b>1,739</b>	0.5	<b>0.5</b>	1.3	*	*	*	*	—	—	—	—	—	7,272	<b>6,750</b>	2.0	<b>1.8</b>	-7.2	
2. 外来診療収益	234,891	<b>242,165</b>	62.5	<b>63.1</b>	3.1	*	*	*	*	—	—	—	—	—	211,975	<b>212,609</b>	57.2	<b>56.3</b>	0.3	
保険診療収益	218,921	<b>226,493</b>	58.3	<b>59.0</b>	3.5	*	*	*	*	—	—	—	—	—	200,406	<b>199,769</b>	54.0	<b>52.9</b>	-0.3	
公害等診療収益	1,051	<b>964</b>	0.3	<b>0.3</b>	-8.3	*	*	*	*	—	—	—	—	—	1,465	<b>1,285</b>	0.4	<b>0.3</b>	-12.3	
その他の診療収益	14,919	<b>14,708</b>	4.0	<b>3.8</b>	-1.4	*	*	*	*	—	—	—	—	—	10,104	<b>11,555</b>	2.7	<b>3.1</b>	14.4	
3. その他の医療収益	33,937	<b>34,927</b>	9.0	<b>9.1</b>	2.9	*	*	*	*	—	—	—	—	—	23,028	<b>21,618</b>	6.2	<b>5.7</b>	-6.1	
3' (再掲)「新型コロナウイルス感染症関連の補助金 (従業員向け慰労金を除く)	6,886	<b>7,262</b>	1.8	<b>1.9</b>	5.5	*	*	*	*	—	—	—	—	—	5,149	<b>5,941</b>	1.4	<b>1.6</b>	15.4	
II 介護収益	45,344	<b>44,743</b>	12.1	<b>11.7</b>	-1.3	*	*	*	*	—	—	—	—	—	4,864	<b>4,571</b>	1.3	<b>1.2</b>	-6.0	
III 医療・介護費用	345,425	<b>357,258</b>	91.9	<b>93.0</b>	3.4	*	*	*	*	—	—	—	—	—	364,648	<b>371,648</b>	98.3	<b>98.4</b>	1.9	
1. 給与費	186,404	<b>189,261</b>	49.6	<b>49.3</b>	1.5	*	*	*	*	—	—	—	—	—	168,391	<b>175,843</b>	45.4	<b>46.6</b>	4.4	
2. 医薬品費	40,013	<b>39,469</b>	10.6	<b>10.3</b>	-1.4	*	*	*	*	—	—	—	—	—	60,987	<b>59,362</b>	16.4	<b>15.7</b>	-2.7	
3. 材料費	19,554	<b>20,953</b>	5.2	<b>5.5</b>	7.2	*	*	*	*	—	—	—	—	—	22,985	<b>23,985</b>	6.2	<b>6.4</b>	4.4	
4. 給食用材料費	3,417	<b>3,473</b>	0.9	<b>0.9</b>	1.6	*	*	*	*	—	—	—	—	—	2,496	<b>2,570</b>	0.7	<b>0.7</b>	3.0	
5. 委託費	18,882	<b>20,398</b>	5.0	<b>5.3</b>	8.0	*	*	*	*	—	—	—	—	—	18,956	<b>19,223</b>	5.1	<b>5.1</b>	1.4	
(再掲)給食委託費	4,185	<b>4,267</b>	1.1	<b>1.1</b>	2.0	*	*	*	*	—	—	—	—	—	5,093	<b>5,038</b>	1.4	<b>1.3</b>	-1.1	
(再掲)人材委託費	2,825	<b>2,887</b>	0.8	<b>0.8</b>	2.2	*	*	*	*	—	—	—	—	—	183	<b>33</b>	0.0	<b>0.0</b>	-82.0	
(再掲)紹介手数料	20	<b>74</b>	0.0	<b>0.0</b>	270.0	*	*	*	*	—	—	—	—	—	73	<b>33</b>	0.0	<b>0.0</b>	-54.8	
6. 減価償却費	12,405	<b>11,603</b>	3.3	<b>3.0</b>	-6.5	*	*	*	*	—	—	—	—	—	17,772	<b>15,857</b>	4.8	<b>4.2</b>	-10.8	
(再掲)建物減価償却費	3,780	<b>3,792</b>	1.0	<b>1.0</b>	0.3	*	*	*	*	—	—	—	—	—	1,846	<b>1,856</b>	0.5	<b>0.5</b>	0.5	
(再掲)医療機器減価償却費	2,534	<b>2,677</b>	0.7	<b>0.7</b>	5.6	*	*	*	*	—	—	—	—	—	7,737	<b>5,919</b>	2.1	<b>1.6</b>	-23.5	
7. その他の医療・介護費用	64,751	<b>72,101</b>	17.2	<b>18.8</b>	11.4	*	*	*	*	—	—	—	—	—	73,062	<b>74,808</b>	19.7	<b>19.8</b>	2.4	
(再掲)設備機器賃借料	4,452	<b>4,325</b>	1.2	<b>1.1</b>	-2.9	*	*	*	*	—	—	—	—	—	5,771	<b>7,276</b>	1.6	<b>1.9</b>	26.1	
(再掲)医療機器賃借料	2,798	<b>2,744</b>	0.7	<b>0.7</b>	-1.9	*	*	*	*	—	—	—	—	—	4,664	<b>5,968</b>	1.3	<b>1.6</b>	28.0	
(再掲)水道光熱費	6,414	<b>7,508</b>	1.7	<b>2.0</b>	17.1	*	*	*	*	—	—	—	—	—	6,806	<b>8,079</b>	1.8	<b>2.1</b>	18.7	
IV 損益差額(I+II-III)	37,219	<b>33,997</b>	9.9	<b>8.9</b>	—	*	*	*	*	—	—	—	—	—	11,301	<b>11,841</b>	3.0	<b>3.1</b>	—	
(参考)「新型コロナウイルス感染症関連の補助金 (従業員向け慰労金を除く)を除いた 損益差額(IV-3')	30,332	<b>26,735</b>	8.1	<b>7.0</b>	—	*	*	*	*	—	—	—	—	—	6,152	<b>5,900</b>	1.7	<b>1.6</b>	—	
V 税金	—	—	—	—	—	—	—	—	—	—	—	—	—	—	—	—	—	—	—	
VI 税引後の総損益差額(IV-V)	—	—	—	—	—	—	—	—	—	—	—	—	—	—	—	—	—	—	—	
施設数	43	—	—	—	—	*	—	—	—	—	0	—	—	—	12	—	—	—	—	

(注)「全体」とは、個人、医療法人のほか、市町村立などを含めて単純集計したもの。

個人立の一般診療所の「損益差額」とそれ以外の一般診療所の「損益差額」では性質に異なる部分もあるものの、便宜上、これらを足し合わせて機械的に算出したものであることに留意。(以下同様)

一般診療所（全体）（集計2）

（1施設当たり損益）

	入院診療収益あり																			
	整形外科					産婦人科					眼科					耳鼻咽喉科				
	金額		構成比率		金額の伸び率	金額		構成比率		金額の伸び率	金額		構成比率		金額の伸び率	金額		構成比率		金額の伸び率
	前々年(度)	前年(度)	前々年(度)	前年(度)		前々年(度)	前年(度)	前々年(度)	前年(度)		前々年(度)	前年(度)	前々年(度)	前年(度)		前々年(度)	前年(度)	前々年(度)	前年(度)	
千円	千円	%	%	%	千円	千円	%	%	%	千円	千円	%	%	%	千円	千円	%	%	%	
I 業収益	505,692	<b>508,104</b>	97.4	<b>96.1</b>	0.5	395,133	<b>380,909</b>	100.6	<b>100.2</b>	-3.6	366,849	<b>370,891</b>	100.2	<b>100.1</b>	1.1	494,422	<b>543,730</b>	101.4	<b>100.4</b>	10.0
I' (参考)「新型コロナウイルス感染症関連の補助金 (従業員向け慰労金を除く)を除いた 業収益(I-3')	498,119	<b>506,863</b>	95.9	<b>95.9</b>	1.8	392,761	<b>380,280</b>	100.0	<b>100.0</b>	-3.2	366,042	<b>370,553</b>	100.0	<b>100.0</b>	1.2	487,506	<b>541,768</b>	100.0	<b>100.0</b>	11.1
1. 入院診療収益	261,522	<b>265,961</b>	50.4	<b>50.3</b>	1.7	221,671	<b>215,992</b>	56.4	<b>56.8</b>	-2.6	115,227	<b>116,640</b>	31.5	<b>31.5</b>	1.2	241,788	<b>249,221</b>	49.6	<b>46.0</b>	3.1
保険診療収益	250,364	<b>255,505</b>	48.2	<b>48.3</b>	2.1	55,341	<b>53,068</b>	14.1	<b>14.0</b>	-4.1	113,222	<b>113,802</b>	30.9	<b>30.7</b>	0.5	235,842	<b>242,758</b>	48.4	<b>44.8</b>	2.9
公害等診療収益	5,929	<b>5,066</b>	1.1	<b>1.0</b>	-14.6	1	<b>0</b>	0.0	<b>0.0</b>	-100.0	0	<b>0</b>	0.0	<b>0.0</b>	-	0	<b>0</b>	0.0	<b>0.0</b>	-
その他の診療収益	5,230	<b>5,390</b>	1.0	<b>1.0</b>	3.1	166,329	<b>162,924</b>	42.3	<b>42.8</b>	-2.0	2,004	<b>2,838</b>	0.5	<b>0.8</b>	41.6	5,947	<b>6,462</b>	1.2	<b>1.2</b>	8.7
2. 外来診療収益	225,055	<b>228,925</b>	43.3	<b>43.3</b>	1.7	143,757	<b>145,769</b>	36.6	<b>38.3</b>	1.4	233,383	<b>238,906</b>	63.8	<b>64.5</b>	2.4	231,379	<b>286,811</b>	47.5	<b>52.9</b>	24.0
保険診療収益	209,538	<b>212,259</b>	40.4	<b>40.2</b>	1.3	75,458	<b>78,610</b>	19.2	<b>20.7</b>	4.2	209,961	<b>212,931</b>	57.4	<b>57.5</b>	1.4	217,693	<b>256,334</b>	44.7	<b>47.3</b>	17.8
公害等診療収益	10,224	<b>9,671</b>	2.0	<b>1.8</b>	-5.4	3	<b>4</b>	0.0	<b>0.0</b>	33.3	114	<b>80</b>	0.0	<b>0.0</b>	-29.8	0	<b>0</b>	0.0	<b>0.0</b>	-
その他の診療収益	5,294	<b>6,994</b>	1.0	<b>1.3</b>	32.1	68,296	<b>67,155</b>	17.4	<b>17.7</b>	-1.7	23,309	<b>25,895</b>	6.4	<b>7.0</b>	11.1	13,686	<b>30,477</b>	2.8	<b>5.6</b>	122.7
3. その他の業収益	19,115	<b>13,218</b>	3.7	<b>2.5</b>	-30.9	29,705	<b>19,148</b>	7.6	<b>5.0</b>	-35.5	18,239	<b>15,345</b>	5.0	<b>4.1</b>	-15.9	21,254	<b>7,699</b>	4.4	<b>1.4</b>	-63.8
3' (再掲)「新型コロナウイルス感染症関連の補助金 (従業員向け慰労金を除く)	7,574	<b>1,242</b>	1.5	<b>0.2</b>	-83.6	2,372	<b>629</b>	0.6	<b>0.2</b>	-73.5	807	<b>338</b>	0.2	<b>0.1</b>	-58.1	6,916	<b>1,962</b>	1.4	<b>0.4</b>	-71.6
II 介護収益	21,157	<b>21,673</b>	4.1	<b>4.1</b>	2.4	0	<b>0</b>	0.0	<b>0.0</b>	-	0	<b>0</b>	0.0	<b>0.0</b>	-	0	<b>0</b>	0.0	<b>0.0</b>	-
III 業・介護費用	450,941	<b>470,569</b>	86.8	<b>89.0</b>	4.4	374,183	<b>371,476</b>	95.3	<b>97.7</b>	-0.7	301,136	<b>297,633</b>	82.3	<b>80.3</b>	-1.2	429,697	<b>480,163</b>	88.1	<b>88.6</b>	11.7
1. 給与費	194,997	<b>207,668</b>	37.6	<b>39.3</b>	6.5	200,858	<b>211,142</b>	51.1	<b>55.5</b>	5.1	144,344	<b>147,326</b>	39.4	<b>39.8</b>	2.1	227,154	<b>240,790</b>	46.6	<b>44.4</b>	6.0
2. 医薬品費	55,254	<b>56,295</b>	10.6	<b>10.7</b>	1.9	24,660	<b>25,987</b>	6.3	<b>6.8</b>	5.4	43,131	<b>42,353</b>	11.8	<b>11.4</b>	-1.8	73,026	<b>92,713</b>	15.0	<b>17.1</b>	27.0
3. 材料費	77,783	<b>78,349</b>	15.0	<b>14.8</b>	0.7	12,050	<b>11,701</b>	3.1	<b>3.1</b>	-2.9	32,101	<b>32,736</b>	8.8	<b>8.8</b>	2.0	21,161	<b>21,862</b>	4.3	<b>4.0</b>	3.3
4. 給食用材料費	4,493	<b>4,049</b>	0.9	<b>0.8</b>	-9.9	5,501	<b>5,158</b>	1.4	<b>1.4</b>	-6.2	514	<b>538</b>	0.1	<b>0.1</b>	4.7	439	<b>420</b>	0.1	<b>0.1</b>	-4.3
5. 委託費	12,677	<b>15,289</b>	2.4	<b>2.9</b>	20.6	22,981	<b>25,136</b>	5.9	<b>6.6</b>	9.4	8,935	<b>8,508</b>	2.4	<b>2.3</b>	-4.8	14,407	<b>18,296</b>	3.0	<b>3.4</b>	27.0
(再掲)給食委託費	3,821	<b>6,077</b>	0.7	<b>1.1</b>	59.0	8,205	<b>9,122</b>	2.1	<b>2.4</b>	11.2	845	<b>915</b>	0.2	<b>0.2</b>	8.3	0	<b>0</b>	0.0	<b>0.0</b>	-
(再掲)人材委託費	2,941	<b>3,408</b>	0.6	<b>0.6</b>	15.9	1,400	<b>2,813</b>	0.4	<b>0.7</b>	100.9	4,331	<b>3,910</b>	1.2	<b>1.1</b>	-9.7	0	<b>0</b>	0.0	<b>0.0</b>	-
(再掲)紹介手数料	264	<b>437</b>	0.1	<b>0.1</b>	65.5	161	<b>81</b>	0.0	<b>0.0</b>	-49.7	0	<b>0</b>	0.0	<b>0.0</b>	-	0	<b>0</b>	0.0	<b>0.0</b>	-
6. 減価償却費	23,968	<b>22,586</b>	4.6	<b>4.3</b>	-5.8	12,126	<b>12,783</b>	3.1	<b>3.4</b>	5.4	23,951	<b>17,024</b>	6.5	<b>4.6</b>	-28.9	15,000	<b>14,736</b>	3.1	<b>2.7</b>	-1.8
(再掲)建物減価償却費	5,679	<b>5,735</b>	1.1	<b>1.1</b>	1.0	3,123	<b>3,112</b>	0.8	<b>0.8</b>	-0.4	3,481	<b>3,494</b>	1.0	<b>0.9</b>	0.4	5,025	<b>5,138</b>	1.0	<b>0.9</b>	2.2
(再掲)医療機器減価償却費	7,289	<b>6,712</b>	1.4	<b>1.3</b>	-7.9	3,719	<b>3,889</b>	0.9	<b>1.0</b>	4.6	8,483	<b>6,377</b>	2.3	<b>1.7</b>	-24.8	6,283	<b>5,750</b>	1.3	<b>1.1</b>	-8.5
7. その他の業・介護費用	81,770	<b>86,335</b>	15.7	<b>16.3</b>	5.6	96,007	<b>79,570</b>	24.4	<b>20.9</b>	-17.1	48,160	<b>49,149</b>	13.2	<b>13.3</b>	2.1	78,510	<b>91,347</b>	16.1	<b>16.9</b>	16.4
(再掲)設備機器賃借料	8,262	<b>8,050</b>	1.6	<b>1.5</b>	-2.6	4,481	<b>4,598</b>	1.1	<b>1.2</b>	2.6	540	<b>648</b>	0.1	<b>0.2</b>	20.0	7,307	<b>4,665</b>	1.5	<b>0.9</b>	-36.2
(再掲)医療機器賃借料	6,682	<b>5,947</b>	1.3	<b>1.1</b>	-11.0	3,386	<b>3,394</b>	0.9	<b>0.9</b>	0.2	490	<b>596</b>	0.1	<b>0.2</b>	21.6	6,124	<b>3,482</b>	1.3	<b>0.6</b>	-43.1
(再掲)水道光熱費	7,446	<b>8,614</b>	1.4	<b>1.6</b>	15.7	4,992	<b>5,859</b>	1.3	<b>1.5</b>	17.4	3,130	<b>3,554</b>	0.9	<b>1.0</b>	13.5	1,966	<b>2,300</b>	0.4	<b>0.4</b>	17.0
IV 損益差額(I+II-III)	75,908	<b>59,209</b>	14.6	<b>11.2</b>	-	20,951	<b>9,434</b>	5.3	<b>2.5</b>	-	65,713	<b>73,258</b>	18.0	<b>19.8</b>	-	64,724	<b>63,567</b>	13.3	<b>11.7</b>	-
(参考)「新型コロナウイルス感染症関連の補助金 (従業員向け慰労金を除く)を除いた 損益差額(IV-3')	68,334	<b>57,967</b>	13.2	<b>11.0</b>	-	18,579	<b>8,804</b>	4.7	<b>2.3</b>	-	64,906	<b>72,920</b>	17.7	<b>19.7</b>	-	57,808	<b>61,605</b>	11.9	<b>11.4</b>	-
V 税金	-	-	-	-	-	-	-	-	-	-	-	-	-	-	-	-	-	-	-	-
VI 税引後の総損益差額(IV-V)	-	-	-	-	-	-	-	-	-	-	-	-	-	-	-	-	-	-	-	-
施設数	8	-	-	-	-	34	-	-	-	-	14	-	-	-	-	3	-	-	-	-

一般診療所（全体）（集計2）

（1施設当たり損益）

	入院診療収益あり														
	皮膚科					その他					全体				
	金額		構成比率		金額の 伸び率	金額		構成比率		金額の 伸び率	金額		構成比率		金額の 伸び率
	前々年(度)	前年(度)	前々年(度)	前年(度)		前々年(度)	前年(度)	前々年(度)	前年(度)		前々年(度)	前年(度)	前々年(度)	前年(度)	
千円	千円	%	%	%	千円	千円	%	%	%	千円	千円	%	%	%	
I 医業収益	—	—	—	—	—	769,173	<b>749,312</b>	99.9	<b>100.6</b>	-2.6	413,606	<b>413,104</b>	97.0	<b>97.0</b>	-0.1
I' (参考)「新型コロナウイルス感染症関連の補助金 (従業員向け慰労金を除く)を除いた 医業収益(I-3')	—	—	—	—	—	766,953	<b>741,549</b>	99.6	<b>99.6</b>	-3.3	409,233	<b>409,010</b>	96.0	<b>96.0</b>	-0.1
1. 入院診療収益	—	—	—	—	—	89,582	<b>90,342</b>	11.6	<b>12.1</b>	0.8	137,984	<b>138,166</b>	32.4	<b>32.4</b>	0.1
保険診療収益	—	—	—	—	—	85,565	<b>86,062</b>	11.1	<b>11.6</b>	0.6	91,163	<b>92,170</b>	21.4	<b>21.6</b>	1.1
公害等診療収益	—	—	—	—	—	524	<b>54</b>	0.1	<b>0.0</b>	-89.7	697	<b>626</b>	0.2	<b>0.1</b>	-10.2
その他の診療収益	—	—	—	—	—	3,492	<b>4,225</b>	0.5	<b>0.6</b>	21.0	46,125	<b>45,370</b>	10.8	<b>10.7</b>	-1.6
2. 外来診療収益	—	—	—	—	—	668,983	<b>643,696</b>	86.9	<b>86.5</b>	-3.8	249,255	<b>251,748</b>	58.5	<b>59.1</b>	1.0
保険診療収益	—	—	—	—	—	665,168	<b>640,030</b>	86.4	<b>86.0</b>	-3.8	220,637	<b>222,689</b>	51.7	<b>52.3</b>	0.9
公害等診療収益	—	—	—	—	—	196	<b>398</b>	0.0	<b>0.1</b>	103.1	1,153	<b>1,091</b>	0.3	<b>0.3</b>	-5.4
その他の診療収益	—	—	—	—	—	3,619	<b>3,267</b>	0.5	<b>0.4</b>	-9.7	27,465	<b>27,969</b>	6.4	<b>6.6</b>	1.8
3. その他の医業収益	—	—	—	—	—	10,608	<b>15,274</b>	1.4	<b>2.1</b>	44.0	26,366	<b>23,190</b>	6.2	<b>5.4</b>	-12.0
3'. (再掲)新型コロナウイルス感染症関連の補助金 (従業員向け慰労金を除く)	—	—	—	—	—	2,220	<b>7,764</b>	0.3	<b>1.0</b>	249.7	4,372	<b>4,094</b>	1.0	<b>1.0</b>	-6.4
II 介護収益	—	—	—	—	—	3,197	<b>2,951</b>	0.4	<b>0.4</b>	-7.7	17,202	<b>16,981</b>	4.0	<b>4.0</b>	-1.3
III 医業・介護費用	—	—	—	—	—	720,590	<b>725,587</b>	93.6	<b>97.5</b>	0.7	392,822	<b>399,200</b>	92.1	<b>93.7</b>	1.6
1. 給与費	—	—	—	—	—	306,606	<b>310,362</b>	39.8	<b>41.7</b>	1.2	195,588	<b>201,750</b>	45.9	<b>47.4</b>	3.2
2. 医薬品費	—	—	—	—	—	133,899	<b>126,322</b>	17.4	<b>17.0</b>	-5.7	49,086	<b>48,744</b>	11.5	<b>11.4</b>	-0.7
3. 材料費	—	—	—	—	—	65,730	<b>68,569</b>	8.5	<b>9.2</b>	4.3	27,320	<b>28,186</b>	6.4	<b>6.6</b>	3.2
4. 給食用材料費	—	—	—	—	—	1,778	<b>2,218</b>	0.2	<b>0.3</b>	24.7	3,355	<b>3,309</b>	0.8	<b>0.8</b>	-1.4
5. 委託費	—	—	—	—	—	62,273	<b>63,396</b>	8.1	<b>8.5</b>	1.8	22,591	<b>24,010</b>	5.3	<b>5.6</b>	6.3
(再掲)給食委託費	—	—	—	—	—	15,307	<b>15,323</b>	2.0	<b>2.1</b>	0.1	5,902	<b>6,315</b>	1.4	<b>1.5</b>	7.0
(再掲)人材委託費	—	—	—	—	—	18,197	<b>19,019</b>	2.4	<b>2.6</b>	4.5	3,814	<b>4,269</b>	0.9	<b>1.0</b>	11.9
(再掲)紹介手数料	—	—	—	—	—	1,797	<b>1,918</b>	0.2	<b>0.3</b>	6.7	253	<b>270</b>	0.1	<b>0.1</b>	6.7
6. 減価償却費	—	—	—	—	—	27,431	<b>26,463</b>	3.6	<b>3.6</b>	-3.5	16,201	<b>14,985</b>	3.8	<b>3.5</b>	-7.5
(再掲)建物減価償却費	—	—	—	—	—	8,598	<b>8,519</b>	1.1	<b>1.1</b>	-0.9	3,968	<b>3,970</b>	0.9	<b>0.9</b>	0.1
(再掲)医療機器減価償却費	—	—	—	—	—	11,129	<b>10,607</b>	1.4	<b>1.4</b>	-4.7	5,185	<b>4,779</b>	1.2	<b>1.1</b>	-7.8
7. その他の医業・介護費用	—	—	—	—	—	122,872	<b>128,258</b>	16.0	<b>17.2</b>	4.4	78,682	<b>78,215</b>	18.5	<b>18.4</b>	-0.6
(再掲)設備機器賃借料	—	—	—	—	—	10,232	<b>10,190</b>	1.3	<b>1.4</b>	-0.4	4,977	<b>5,039</b>	1.2	<b>1.2</b>	1.2
(再掲)医療機器賃借料	—	—	—	—	—	6,530	<b>5,192</b>	0.8	<b>0.7</b>	-20.5	3,527	<b>3,402</b>	0.8	<b>0.8</b>	-3.5
(再掲)水道光熱費	—	—	—	—	—	15,716	<b>18,627</b>	2.0	<b>2.5</b>	18.5	6,534	<b>7,668</b>	1.5	<b>1.8</b>	17.4
IV 損益差額(I+II-III)	—	—	—	—	—	51,779	<b>26,676</b>	6.7	<b>3.6</b>	—	37,986	<b>30,885</b>	8.9	<b>7.3</b>	—
(参考)「新型コロナウイルス感染症関連の補助金 (従業員向け慰労金を除く)を除いた 損益差額(IV-3')	—	—	—	—	—	49,559	<b>18,912</b>	6.4	<b>2.5</b>	—	33,613	<b>26,791</b>	7.9	<b>6.3</b>	—
V 税金	—	—	—	—	—	—	—	—	—	—	—	—	—	—	—
VI 税引後の総損益差額(IV-V)	—	—	—	—	—	—	—	—	—	—	—	—	—	—	—
施設数	0	—	—	—	—	13	—	—	—	—	129	—	—	—	—

一般診療所（全体）（集計2）

（1施設当たり損益）

	入院診療収益なし																			
	内科					小児科					精神科					外科				
	金額		構成比率		金額の伸び率	金額		構成比率		金額の伸び率	金額		構成比率		金額の伸び率	金額		構成比率		金額の伸び率
	前々年(度)	前年(度)	前々年(度)	前年(度)		前々年(度)	前年(度)	前々年(度)	前年(度)		前々年(度)	前年(度)	前々年(度)	前年(度)		前々年(度)	前年(度)	前々年(度)	前年(度)	
千円	千円	%	%	%	千円	千円	%	%	%	千円	千円	%	%	%	千円	千円	%	%	%	
I 業収益	135,510	<b>142,996</b>	98.4	<b>98.1</b>	5.5	131,691	<b>152,422</b>	103.0	<b>101.7</b>	15.7	88,757	<b>87,273</b>	98.2	<b>97.9</b>	-1.7	146,130	<b>156,799</b>	100.5	<b>100.9</b>	7.3
I' (参考)「新型コロナウイルス感染症関連の補助金(従業員向け慰労金を除く)」を除いた業収益(I-3')	132,305	<b>140,288</b>	96.1	<b>96.2</b>	6.0	127,659	<b>149,654</b>	99.8	<b>99.9</b>	17.2	88,159	<b>87,081</b>	97.6	<b>97.7</b>	-1.2	144,028	<b>154,014</b>	99.0	<b>99.1</b>	6.9
1. 入院診療収益	0	<b>0</b>	0.0	<b>0.0</b>	—	0	<b>0</b>	0.0	<b>0.0</b>	—	0	<b>0</b>	0.0	<b>0.0</b>	—	0	<b>0</b>	0.0	<b>0.0</b>	—
保険診療収益	0	<b>0</b>	0.0	<b>0.0</b>	—	0	<b>0</b>	0.0	<b>0.0</b>	—	0	<b>0</b>	0.0	<b>0.0</b>	—	0	<b>0</b>	0.0	<b>0.0</b>	—
公害等診療収益	0	<b>0</b>	0.0	<b>0.0</b>	—	0	<b>0</b>	0.0	<b>0.0</b>	—	0	<b>0</b>	0.0	<b>0.0</b>	—	0	<b>0</b>	0.0	<b>0.0</b>	—
その他の診療収益	0	<b>0</b>	0.0	<b>0.0</b>	—	0	<b>0</b>	0.0	<b>0.0</b>	—	0	<b>0</b>	0.0	<b>0.0</b>	—	0	<b>0</b>	0.0	<b>0.0</b>	—
2. 外来診療収益	121,954	<b>129,111</b>	88.6	<b>88.6</b>	5.9	107,694	<b>127,746</b>	84.2	<b>85.2</b>	18.6	85,640	<b>84,305</b>	94.8	<b>94.6</b>	-1.6	136,693	<b>146,225</b>	94.0	<b>94.1</b>	7.0
保険診療収益	107,765	<b>113,686</b>	78.3	<b>78.0</b>	5.5	81,937	<b>102,482</b>	64.1	<b>68.4</b>	25.1	81,880	<b>80,296</b>	90.6	<b>90.1</b>	-1.9	110,866	<b>115,462</b>	76.2	<b>74.3</b>	4.1
公害等診療収益	443	<b>481</b>	0.3	<b>0.3</b>	8.6	8	<b>6</b>	0.0	<b>0.0</b>	-25.0	171	<b>253</b>	0.2	<b>0.3</b>	48.0	1,125	<b>1,079</b>	0.8	<b>0.7</b>	-4.1
その他の診療収益	13,746	<b>14,944</b>	10.0	<b>10.3</b>	8.7	25,749	<b>25,258</b>	20.1	<b>16.9</b>	-1.9	3,589	<b>3,755</b>	4.0	<b>4.2</b>	4.6	24,703	<b>29,685</b>	17.0	<b>19.1</b>	20.2
3. その他の業収益	13,555	<b>13,886</b>	9.8	<b>9.5</b>	2.4	23,997	<b>24,676</b>	18.8	<b>16.5</b>	2.8	3,117	<b>2,968</b>	3.4	<b>3.3</b>	-4.8	9,437	<b>10,573</b>	6.5	<b>6.8</b>	12.0
3' (再掲)「新型コロナウイルス感染症関連の補助金(従業員向け慰労金を除く)」	3,205	<b>2,708</b>	2.3	<b>1.9</b>	-15.5	4,033	<b>2,768</b>	3.2	<b>1.8</b>	-31.4	598	<b>192</b>	0.7	<b>0.2</b>	-67.9	2,102	<b>2,785</b>	1.4	<b>1.8</b>	32.5
II 介護収益	5,386	<b>5,472</b>	3.9	<b>3.8</b>	1.6	206	<b>198</b>	0.2	<b>0.1</b>	-3.9	2,202	<b>2,045</b>	2.4	<b>2.3</b>	-7.1	1,437	<b>1,418</b>	1.0	<b>0.9</b>	-1.3
III 業・介護費用	121,364	<b>125,561</b>	88.1	<b>86.1</b>	3.5	111,374	<b>118,338</b>	87.1	<b>79.0</b>	6.3	75,174	<b>75,150</b>	83.2	<b>84.3</b>	0.0	127,689	<b>130,663</b>	87.8	<b>84.1</b>	2.3
1. 給与費	62,875	<b>65,272</b>	45.7	<b>44.8</b>	3.8	56,739	<b>59,015</b>	44.4	<b>39.4</b>	4.0	43,809	<b>44,389</b>	48.5	<b>49.8</b>	1.3	60,064	<b>61,507</b>	41.3	<b>39.6</b>	2.4
2. 医薬品費	16,348	<b>16,212</b>	11.9	<b>11.1</b>	-0.8	22,471	<b>23,443</b>	17.6	<b>15.6</b>	4.3	7,425	<b>7,333</b>	8.2	<b>8.2</b>	-1.2	19,935	<b>19,433</b>	13.7	<b>12.5</b>	-2.5
3. 材料費	4,361	<b>4,464</b>	3.2	<b>3.1</b>	2.4	1,860	<b>2,343</b>	1.5	<b>1.6</b>	26.0	1,069	<b>1,063</b>	1.2	<b>1.2</b>	-0.6	3,407	<b>3,473</b>	2.3	<b>2.2</b>	1.9
4. 給食用材料費	148	<b>156</b>	0.1	<b>0.1</b>	5.4	14	<b>13</b>	0.0	<b>0.0</b>	-7.1	99	<b>86</b>	0.1	<b>0.1</b>	-13.1	62	<b>1</b>	0.0	<b>0.0</b>	-98.4
5. 委託費	6,649	<b>7,097</b>	4.8	<b>4.9</b>	6.7	3,672	<b>5,694</b>	2.9	<b>3.8</b>	55.1	1,133	<b>1,125</b>	1.3	<b>1.3</b>	-0.7	7,398	<b>7,414</b>	5.1	<b>4.8</b>	0.2
(再掲)給食委託費	191	<b>190</b>	0.1	<b>0.1</b>	-0.5	0	<b>0</b>	0.0	<b>0.0</b>	—	371	<b>310</b>	0.4	<b>0.3</b>	-16.4	0	<b>0</b>	0.0	<b>0.0</b>	—
(再掲)人材委託費	613	<b>621</b>	0.4	<b>0.4</b>	1.3	135	<b>197</b>	0.1	<b>0.1</b>	45.9	152	<b>204</b>	0.2	<b>0.2</b>	34.2	2,738	<b>2,785</b>	1.9	<b>1.8</b>	1.7
(再掲)紹介手数料	80	<b>84</b>	0.1	<b>0.1</b>	5.0	20	<b>31</b>	0.0	<b>0.0</b>	55.0	0	<b>0</b>	0.0	<b>0.0</b>	—	8	<b>1</b>	0.0	<b>0.0</b>	-87.5
6. 減価償却費	5,025	<b>5,185</b>	3.6	<b>3.6</b>	3.2	3,357	<b>3,530</b>	2.6	<b>2.4</b>	5.2	3,394	<b>3,147</b>	3.8	<b>3.5</b>	-7.3	6,576	<b>6,459</b>	4.5	<b>4.2</b>	-1.8
(再掲)建物減価償却費	1,093	<b>1,091</b>	0.8	<b>0.7</b>	-0.2	665	<b>639</b>	0.5	<b>0.4</b>	-3.9	696	<b>695</b>	0.8	<b>0.8</b>	-0.1	1,180	<b>1,165</b>	0.8	<b>0.7</b>	-1.3
(再掲)医療機器減価償却費	1,522	<b>1,550</b>	1.1	<b>1.1</b>	1.8	657	<b>722</b>	0.5	<b>0.5</b>	9.9	188	<b>168</b>	0.2	<b>0.2</b>	-10.6	2,300	<b>2,172</b>	1.6	<b>1.4</b>	-5.6
7. その他の業・介護費用	25,958	<b>27,176</b>	18.9	<b>18.6</b>	4.7	23,261	<b>24,299</b>	18.2	<b>16.2</b>	4.5	18,246	<b>18,007</b>	20.2	<b>20.2</b>	-1.3	30,247	<b>32,376</b>	20.8	<b>20.8</b>	7.0
(再掲)設備機器賃借料	1,857	<b>1,880</b>	1.3	<b>1.3</b>	1.2	1,917	<b>2,012</b>	1.5	<b>1.3</b>	5.0	619	<b>583</b>	0.7	<b>0.7</b>	-5.8	2,270	<b>2,685</b>	1.6	<b>1.7</b>	18.3
(再掲)医療機器賃借料	1,336	<b>1,336</b>	1.0	<b>0.9</b>	0.0	293	<b>301</b>	0.2	<b>0.2</b>	2.7	170	<b>163</b>	0.2	<b>0.2</b>	-4.1	1,655	<b>1,868</b>	1.1	<b>1.2</b>	12.9
(再掲)水道光熱費	1,400	<b>1,640</b>	1.0	<b>1.1</b>	17.1	929	<b>1,087</b>	0.7	<b>0.7</b>	17.0	968	<b>1,208</b>	1.1	<b>1.4</b>	24.8	1,694	<b>2,019</b>	1.2	<b>1.3</b>	19.2
IV 損益差額(I+II-III)	19,532	<b>22,907</b>	14.2	<b>15.7</b>	—	20,523	<b>34,283</b>	16.1	<b>22.9</b>	—	15,785	<b>14,167</b>	17.5	<b>15.9</b>	—	19,878	<b>27,554</b>	13.7	<b>17.7</b>	—
(参考)「新型コロナウイルス感染症関連の補助金(従業員向け慰労金を除く)」を除いた損益差額(IV-3')	16,327	<b>20,199</b>	11.9	<b>13.9</b>	—	16,491	<b>31,515</b>	12.9	<b>21.0</b>	—	15,186	<b>13,976</b>	16.8	<b>15.7</b>	—	17,776	<b>24,769</b>	12.2	<b>15.9</b>	—
V 税金	—	—	—	—	—	—	—	—	—	—	—	—	—	—	—	—	—	—	—	—
VI 税引後の総損益差額(IV-V)	—	—	—	—	—	—	—	—	—	—	—	—	—	—	—	—	—	—	—	—
施設数	890	—	—	—	—	138	—	—	—	—	49	—	—	—	—	89	—	—	—	—

一般診療所（全体）（集計2）

（1施設当たり損益）

	入院診療収益なし																			
	整形外科					産婦人科					眼科					耳鼻咽喉科				
	金額		構成比率		金額の伸び率	金額		構成比率		金額の伸び率	金額		構成比率		金額の伸び率	金額		構成比率		金額の伸び率
	前々年(度)	前年(度)	前々年(度)	前年(度)		前々年(度)	前年(度)	前々年(度)	前年(度)		前々年(度)	前年(度)	前々年(度)	前年(度)		前々年(度)	前年(度)	前々年(度)	前年(度)	
千円	千円	%	%	%	千円	千円	%	%	%	千円	千円	%	%	%	千円	千円	%	%	%	
I 業収	147,756	<b>148,456</b>	97.3	<b>97.3</b>	0.5	179,944	<b>186,877</b>	100.4	<b>100.1</b>	3.9	131,540	<b>133,540</b>	100.8	<b>100.2</b>	1.5	100,244	<b>106,636</b>	103.8	<b>102.6</b>	6.4
I' (参考)「新型コロナウイルス感染症関連の補助金 (従業員向け慰労金を除く)を除いた 業収(Ⅰ-3')	146,752	<b>147,582</b>	96.7	<b>96.7</b>	0.6	179,199	<b>186,669</b>	100.0	<b>100.0</b>	4.2	130,442	<b>133,283</b>	100.0	<b>100.0</b>	2.2	96,539	<b>103,916</b>	100.0	<b>100.0</b>	7.6
1. 入院診療収益	0	<b>0</b>	0.0	<b>0.0</b>	—	0	<b>0</b>	0.0	<b>0.0</b>	—	0	<b>0</b>	0.0	<b>0.0</b>	—	0	<b>0</b>	0.0	<b>0.0</b>	—
保険診療収益	0	<b>0</b>	0.0	<b>0.0</b>	—	0	<b>0</b>	0.0	<b>0.0</b>	—	0	<b>0</b>	0.0	<b>0.0</b>	—	0	<b>0</b>	0.0	<b>0.0</b>	—
公害等診療収益	0	<b>0</b>	0.0	<b>0.0</b>	—	0	<b>0</b>	0.0	<b>0.0</b>	—	0	<b>0</b>	0.0	<b>0.0</b>	—	0	<b>0</b>	0.0	<b>0.0</b>	—
その他の診療収益	0	<b>0</b>	0.0	<b>0.0</b>	—	0	<b>0</b>	0.0	<b>0.0</b>	—	0	<b>0</b>	0.0	<b>0.0</b>	—	0	<b>0</b>	0.0	<b>0.0</b>	—
2. 外来診療収益	142,445	<b>142,972</b>	93.8	<b>93.7</b>	0.4	174,609	<b>180,621</b>	97.4	<b>96.8</b>	3.4	127,521	<b>130,166</b>	97.8	<b>97.7</b>	2.1	93,993	<b>101,778</b>	97.4	<b>97.9</b>	8.3
保険診療収益	127,330	<b>127,132</b>	83.9	<b>83.3</b>	-0.2	90,814	<b>113,111</b>	50.7	<b>60.6</b>	24.6	122,090	<b>124,124</b>	93.6	<b>93.1</b>	1.7	91,258	<b>98,342</b>	94.5	<b>94.6</b>	7.8
公害等診療収益	7,198	<b>7,360</b>	4.7	<b>4.8</b>	2.3	1,509	<b>997</b>	0.8	<b>0.5</b>	-33.9	648	<b>708</b>	0.5	<b>0.5</b>	9.3	17	<b>20</b>	0.0	<b>0.0</b>	17.6
その他の診療収益	7,917	<b>8,481</b>	5.2	<b>5.6</b>	7.1	82,286	<b>66,513</b>	45.9	<b>35.6</b>	-19.2	4,783	<b>5,333</b>	3.7	<b>4.0</b>	11.5	2,717	<b>3,416</b>	2.8	<b>3.3</b>	25.7
3. その他の業収	5,311	<b>5,484</b>	3.5	<b>3.6</b>	3.3	5,335	<b>6,256</b>	3.0	<b>3.4</b>	17.3	4,019	<b>3,374</b>	3.1	<b>2.5</b>	-16.0	6,251	<b>4,857</b>	6.5	<b>4.7</b>	-22.3
3' (再掲)「新型コロナウイルス感染症関連の補助金 (従業員向け慰労金を除く)」	1,004	<b>875</b>	0.7	<b>0.6</b>	-12.8	745	<b>207</b>	0.4	<b>0.1</b>	-72.2	1,098	<b>257</b>	0.8	<b>0.2</b>	-76.6	3,705	<b>2,719</b>	3.8	<b>2.6</b>	-26.6
II 介護収益	5,060	<b>5,040</b>	3.3	<b>3.3</b>	-0.4	0	<b>0</b>	0.0	<b>0.0</b>	—	0	<b>0</b>	0.0	<b>0.0</b>	—	0	<b>0</b>	0.0	<b>0.0</b>	—
III 業・介護費用	141,457	<b>141,912</b>	93.2	<b>93.0</b>	0.3	155,196	<b>160,591</b>	86.6	<b>86.0</b>	3.5	114,935	<b>115,869</b>	88.1	<b>86.9</b>	0.8	84,675	<b>88,658</b>	87.7	<b>85.3</b>	4.7
1. 給与費	79,187	<b>79,939</b>	52.2	<b>52.4</b>	0.9	62,051	<b>67,480</b>	34.6	<b>36.1</b>	8.7	57,917	<b>59,133</b>	44.4	<b>44.4</b>	2.1	47,985	<b>50,893</b>	49.7	<b>49.0</b>	6.1
2. 医薬品費	19,763	<b>19,050</b>	13.0	<b>12.5</b>	-3.6	29,504	<b>31,727</b>	16.5	<b>17.0</b>	7.5	14,196	<b>13,849</b>	10.9	<b>10.4</b>	-2.4	4,675	<b>4,905</b>	4.8	<b>4.7</b>	4.9
3. 材料費	2,473	<b>2,491</b>	1.6	<b>1.6</b>	0.7	6,594	<b>7,028</b>	3.7	<b>3.8</b>	6.6	6,507	<b>6,874</b>	5.0	<b>5.2</b>	5.6	2,187	<b>2,599</b>	2.3	<b>2.5</b>	18.8
4. 給食用材料費	123	<b>118</b>	0.1	<b>0.1</b>	-4.1	557	<b>552</b>	0.3	<b>0.3</b>	-0.9	3	<b>2</b>	0.0	<b>0.0</b>	-33.3	0	<b>0</b>	0.0	<b>0.0</b>	—
5. 委託費	4,940	<b>5,057</b>	3.3	<b>3.3</b>	2.4	10,126	<b>9,348</b>	5.7	<b>5.0</b>	-7.7	2,659	<b>2,682</b>	2.0	<b>2.0</b>	0.9	3,859	<b>4,029</b>	4.0	<b>3.9</b>	4.4
(再掲)給食委託費	73	<b>77</b>	0.0	<b>0.1</b>	5.5	153	<b>170</b>	0.1	<b>0.1</b>	11.1	2	<b>2</b>	0.0	<b>0.0</b>	0.0	0	<b>0</b>	0.0	<b>0.0</b>	—
(再掲)人材委託費	921	<b>1,111</b>	0.6	<b>0.7</b>	20.6	1,615	<b>1,562</b>	0.9	<b>0.8</b>	-3.3	1,062	<b>1,034</b>	0.8	<b>0.8</b>	-2.6	836	<b>764</b>	0.9	<b>0.7</b>	-8.6
(再掲)紹介手数料	99	<b>103</b>	0.1	<b>0.1</b>	4.0	91	<b>120</b>	0.1	<b>0.1</b>	31.9	39	<b>55</b>	0.0	<b>0.0</b>	41.0	0	<b>9</b>	0.0	<b>0.0</b>	—
6. 減価償却費	6,605	<b>6,599</b>	4.4	<b>4.3</b>	-0.1	6,183	<b>5,505</b>	3.5	<b>2.9</b>	-11.0	7,132	<b>6,654</b>	5.5	<b>5.0</b>	-6.7	4,093	<b>3,930</b>	4.2	<b>3.8</b>	-4.0
(再掲)建物減価償却費	1,469	<b>1,448</b>	1.0	<b>0.9</b>	-1.4	1,465	<b>1,404</b>	0.8	<b>0.8</b>	-4.2	721	<b>712</b>	0.6	<b>0.5</b>	-1.2	527	<b>552</b>	0.5	<b>0.5</b>	4.7
(再掲)医療機器減価償却費	2,033	<b>2,089</b>	1.3	<b>1.4</b>	2.8	1,888	<b>1,623</b>	1.1	<b>0.9</b>	-14.0	3,949	<b>3,558</b>	3.0	<b>2.7</b>	-9.9	1,531	<b>1,388</b>	1.6	<b>1.3</b>	-9.3
7. その他の業・介護費用	28,367	<b>28,659</b>	18.7	<b>18.8</b>	1.0	40,181	<b>38,951</b>	22.4	<b>20.9</b>	-3.1	26,523	<b>26,675</b>	20.3	<b>20.0</b>	0.6	21,877	<b>22,303</b>	22.7	<b>21.5</b>	1.9
(再掲)設備機器賃借料	1,659	<b>1,581</b>	1.1	<b>1.0</b>	-4.7	968	<b>1,085</b>	0.5	<b>0.6</b>	12.1	1,719	<b>1,604</b>	1.3	<b>1.2</b>	-6.7	1,366	<b>1,432</b>	1.4	<b>1.4</b>	4.8
(再掲)医療機器賃借料	1,187	<b>1,059</b>	0.8	<b>0.7</b>	-10.8	808	<b>824</b>	0.5	<b>0.4</b>	2.0	1,302	<b>1,171</b>	1.0	<b>0.9</b>	-10.1	852	<b>886</b>	0.9	<b>0.9</b>	4.0
(再掲)水道光熱費	1,810	<b>2,080</b>	1.2	<b>1.4</b>	14.9	1,295	<b>1,499</b>	0.7	<b>0.8</b>	15.8	1,014	<b>1,168</b>	0.8	<b>0.9</b>	15.2	857	<b>973</b>	0.9	<b>0.9</b>	13.5
IV 損益差額(Ⅰ+Ⅱ-Ⅲ)	11,359	<b>11,584</b>	7.5	<b>7.6</b>	—	24,749	<b>26,285</b>	13.8	<b>14.1</b>	—	16,605	<b>17,671</b>	12.7	<b>13.3</b>	—	15,569	<b>17,977</b>	16.1	<b>17.3</b>	—
(参考)「新型コロナウイルス感染症関連の補助金 (従業員向け慰労金を除く)を除いた 損益差額(Ⅳ-3')	10,355	<b>10,709</b>	6.8	<b>7.0</b>	—	24,004	<b>26,078</b>	13.4	<b>14.0</b>	—	15,507	<b>17,414</b>	11.9	<b>13.1</b>	—	11,864	<b>15,258</b>	12.3	<b>14.7</b>	—
V 税金	—	—	—	—	—	—	—	—	—	—	—	—	—	—	—	—	—	—	—	—
VI 税引後の総損益差額(Ⅳ-V)	—	—	—	—	—	—	—	—	—	—	—	—	—	—	—	—	—	—	—	—
施設数	178	—	—	—	—	43	—	—	—	—	145	—	—	—	—	108	—	—	—	—

一般診療所（全体）（集計2）

（1施設当たり損益）

	入院診療収益なし														
	皮膚科					その他					全体				
	金額		構成比率		金額の 伸び率	金額		構成比率		金額の 伸び率	金額		構成比率		金額の 伸び率
	前々年(度)	前年(度)	前々年(度)	前年(度)		前々年(度)	前年(度)	前々年(度)	前年(度)		前々年(度)	前年(度)	前々年(度)	前年(度)	
千円	千円	%	%	%	千円	千円	%	%	%	千円	千円	%	%	%	
I 医療収益	101,540	<b>99,882</b>	100.2	<b>99.9</b>	-1.6	326,857	<b>327,565</b>	99.3	<b>99.4</b>	0.2	140,249	<b>146,693</b>	99.3	<b>99.0</b>	4.6
I'（参考）「新型コロナウイルス感染症関連の補助金（従業員向け慰労金を除く）」を除いた医療収益（I-3'）	100,972	<b>99,629</b>	99.7	<b>99.6</b>	-1.3	324,195	<b>324,755</b>	98.5	<b>98.5</b>	0.2	137,686	<b>144,610</b>	97.5	<b>97.6</b>	5.0
1. 入院診療収益	0	<b>0</b>	0.0	<b>0.0</b>	—	0	<b>0</b>	0.0	<b>0.0</b>	—	0	<b>0</b>	0.0	<b>0.0</b>	—
保険診療収益	0	<b>0</b>	0.0	<b>0.0</b>	—	0	<b>0</b>	0.0	<b>0.0</b>	—	0	<b>0</b>	0.0	<b>0.0</b>	—
公害等診療収益	0	<b>0</b>	0.0	<b>0.0</b>	—	0	<b>0</b>	0.0	<b>0.0</b>	—	0	<b>0</b>	0.0	<b>0.0</b>	—
その他の診療収益	0	<b>0</b>	0.0	<b>0.0</b>	—	0	<b>0</b>	0.0	<b>0.0</b>	—	0	<b>0</b>	0.0	<b>0.0</b>	—
2. 外来診療収益	97,383	<b>95,710</b>	96.1	<b>95.7</b>	-1.7	318,431	<b>320,057</b>	96.8	<b>97.1</b>	0.5	129,311	<b>135,623</b>	91.6	<b>91.5</b>	4.9
保険診療収益	87,284	<b>85,471</b>	86.2	<b>85.5</b>	-2.1	309,237	<b>311,040</b>	94.0	<b>94.4</b>	0.6	114,023	<b>119,741</b>	80.8	<b>80.8</b>	5.0
公害等診療収益	66	<b>77</b>	0.1	<b>0.1</b>	16.7	268	<b>352</b>	0.1	<b>0.1</b>	31.3	1,087	<b>1,118</b>	0.8	<b>0.8</b>	2.9
その他の診療収益	10,034	<b>10,163</b>	9.9	<b>10.2</b>	1.3	8,926	<b>8,665</b>	2.7	<b>2.6</b>	-2.9	14,201	<b>14,763</b>	10.1	<b>10.0</b>	4.0
3. その他の医療収益	4,157	<b>4,171</b>	4.1	<b>4.2</b>	0.3	8,426	<b>7,508</b>	2.6	<b>2.3</b>	-10.9	10,937	<b>11,070</b>	7.7	<b>7.5</b>	1.2
3'（再掲）新型コロナウイルス感染症関連の補助金（従業員向け慰労金を除く）	568	<b>253</b>	0.6	<b>0.3</b>	-55.5	2,662	<b>2,810</b>	0.8	<b>0.9</b>	5.6	2,563	<b>2,083</b>	1.8	<b>1.4</b>	-18.7
II 介護収益	343	<b>362</b>	0.3	<b>0.4</b>	5.5	4,809	<b>4,859</b>	1.5	<b>1.5</b>	1.0	3,500	<b>3,538</b>	2.5	<b>2.4</b>	1.1
III 医療・介護費用	85,290	<b>85,950</b>	84.2	<b>86.0</b>	0.8	302,618	<b>306,587</b>	92.0	<b>93.0</b>	1.3	125,147	<b>128,564</b>	88.6	<b>86.8</b>	2.7
1. 給与費	47,406	<b>48,564</b>	46.8	<b>48.6</b>	2.4	133,344	<b>136,423</b>	40.5	<b>41.4</b>	2.3	64,075	<b>66,173</b>	45.4	<b>44.7</b>	3.3
2. 医薬品費	8,696	<b>8,649</b>	8.6	<b>8.6</b>	-0.5	37,717	<b>36,660</b>	11.5	<b>11.1</b>	-2.8	16,979	<b>16,882</b>	12.0	<b>11.4</b>	-0.6
3. 材料費	2,175	<b>1,866</b>	2.1	<b>1.9</b>	-14.2	26,094	<b>26,987</b>	7.9	<b>8.2</b>	3.4	4,711	<b>4,887</b>	3.3	<b>3.3</b>	3.7
4. 給食用材料費	17	<b>13</b>	0.0	<b>0.0</b>	-23.5	560	<b>331</b>	0.2	<b>0.1</b>	-40.9	129	<b>119</b>	0.1	<b>0.1</b>	-7.8
5. 委託費	1,947	<b>1,803</b>	1.9	<b>1.8</b>	-7.4	23,636	<b>23,955</b>	7.2	<b>7.3</b>	1.3	6,174	<b>6,558</b>	4.4	<b>4.4</b>	6.2
（再掲）給食委託費	0	<b>0</b>	0.0	<b>0.0</b>	—	618	<b>429</b>	0.2	<b>0.1</b>	-30.6	140	<b>131</b>	0.1	<b>0.1</b>	-6.4
（再掲）人材委託費	47	<b>85</b>	0.0	<b>0.1</b>	80.9	2,429	<b>2,427</b>	0.7	<b>0.7</b>	-0.1	814	<b>840</b>	0.6	<b>0.6</b>	3.2
（再掲）紹介手数料	2	<b>22</b>	0.0	<b>0.0</b>	1,000.0	122	<b>162</b>	0.0	<b>0.0</b>	32.8	61	<b>69</b>	0.0	<b>0.0</b>	13.1
6. 減価償却費	4,385	<b>4,409</b>	4.3	<b>4.4</b>	0.5	19,826	<b>19,719</b>	6.0	<b>6.0</b>	-0.5	5,794	<b>5,806</b>	4.1	<b>3.9</b>	0.2
（再掲）建物減価償却費	759	<b>706</b>	0.7	<b>0.7</b>	-7.0	7,701	<b>7,669</b>	2.3	<b>2.3</b>	-0.4	1,287	<b>1,277</b>	0.9	<b>0.9</b>	-0.8
（再掲）医療機器減価償却費	1,891	<b>1,888</b>	1.9	<b>1.9</b>	-0.2	7,738	<b>7,630</b>	2.4	<b>2.3</b>	-1.4	1,986	<b>1,952</b>	1.4	<b>1.3</b>	-1.7
7. その他の医療・介護費用	20,664	<b>20,647</b>	20.4	<b>20.6</b>	-0.1	61,442	<b>62,511</b>	18.7	<b>19.0</b>	1.7	27,286	<b>28,140</b>	19.3	<b>19.0</b>	3.1
（再掲）設備機器賃借料	633	<b>635</b>	0.6	<b>0.6</b>	0.3	6,392	<b>6,357</b>	1.9	<b>1.9</b>	-0.5	1,885	<b>1,912</b>	1.3	<b>1.3</b>	1.4
（再掲）医療機器賃借料	175	<b>182</b>	0.2	<b>0.2</b>	4.0	2,495	<b>2,399</b>	0.8	<b>0.7</b>	-3.8	1,165	<b>1,152</b>	0.8	<b>0.8</b>	-1.1
（再掲）水道光熱費	681	<b>745</b>	0.7	<b>0.7</b>	9.4	6,617	<b>7,922</b>	2.0	<b>2.4</b>	19.7	1,514	<b>1,774</b>	1.1	<b>1.2</b>	17.2
IV 損益差額（I+II-III）	16,592	<b>14,294</b>	16.4	<b>14.3</b>	—	29,048	<b>25,837</b>	8.8	<b>7.8</b>	—	18,601	<b>21,666</b>	13.2	<b>14.6</b>	—
（参考）「新型コロナウイルス感染症関連の補助金（従業員向け慰労金を除く）」を除いた損益差額（IV-3'）	16,024	<b>14,041</b>	15.8	<b>14.0</b>	—	26,386	<b>23,027</b>	8.0	<b>7.0</b>	—	16,038	<b>19,583</b>	11.4	<b>13.2</b>	—
V 税金	—	—	—	—	—	—	—	—	—	—	—	—	—	—	—
VI 税引後の総損益差額（IV-V）	—	—	—	—	—	—	—	—	—	—	—	—	—	—	—
施設数	100	—	—	—	—	74	—	—	—	—	1,814	—	—	—	—

一般診療所（全体）（集計2）

（1施設当たり損益）

	入院診療収益なし(参考)有床																			
	内科					小児科					精神科					外科				
	金額		構成比率		金額の伸び率	金額		構成比率		金額の伸び率	金額		構成比率		金額の伸び率	金額		構成比率		金額の伸び率
	前々年(度)	前年(度)	前々年(度)	前年(度)		前々年(度)	前年(度)	前々年(度)	前年(度)		前々年(度)	前年(度)	前々年(度)	前年(度)		前々年(度)	前年(度)	前々年(度)	前年(度)	
千円	千円	%	%	%	千円	千円	%	%	%	千円	千円	%	%	%	千円	千円	%	%	%	
I 業収益	165,298	<b>158,092</b>	82.8	<b>80.9</b>	-4.4	*	*	*	*	—	*	*	*	*	—	*	*	*	*	—
I' (参考)「新型コロナウイルス感染症関連の補助金(従業員向け慰労金を除く)を除いた業収益(I-3')	159,379	<b>155,926</b>	79.8	<b>79.8</b>	-2.2	*	*	*	*	—	*	*	*	*	—	*	*	*	*	—
1. 入院診療収益	0	<b>0</b>	0.0	<b>0.0</b>	—	*	*	*	*	—	*	*	*	*	—	*	*	*	*	—
保険診療収益	0	<b>0</b>	0.0	<b>0.0</b>	—	*	*	*	*	—	*	*	*	*	—	*	*	*	*	—
公害等診療収益	0	<b>0</b>	0.0	<b>0.0</b>	—	*	*	*	*	—	*	*	*	*	—	*	*	*	*	—
その他の診療収益	0	<b>0</b>	0.0	<b>0.0</b>	—	*	*	*	*	—	*	*	*	*	—	*	*	*	*	—
2. 外来診療収益	145,949	<b>141,042</b>	73.1	<b>72.2</b>	-3.4	*	*	*	*	—	*	*	*	*	—	*	*	*	*	—
保険診療収益	128,538	<b>125,554</b>	64.4	<b>64.3</b>	-2.3	*	*	*	*	—	*	*	*	*	—	*	*	*	*	—
公害等診療収益	146	<b>142</b>	0.1	<b>0.1</b>	-2.7	*	*	*	*	—	*	*	*	*	—	*	*	*	*	—
その他の診療収益	17,265	<b>15,347</b>	8.6	<b>7.9</b>	-11.1	*	*	*	*	—	*	*	*	*	—	*	*	*	*	—
3. その他の業収益	19,349	<b>17,050</b>	9.7	<b>8.7</b>	-11.9	*	*	*	*	—	*	*	*	*	—	*	*	*	*	—
3'. (再掲)新型コロナウイルス感染症関連の補助金(従業員向け慰労金を除く)	5,919	<b>2,167</b>	3.0	<b>1.1</b>	-63.4	*	*	*	*	—	*	*	*	*	—	*	*	*	*	—
II 介護収益	40,350	<b>39,400</b>	20.2	<b>20.2</b>	-2.4	*	*	*	*	—	*	*	*	*	—	*	*	*	*	—
III 業・介護費用	186,580	<b>190,306</b>	93.4	<b>97.4</b>	2.0	*	*	*	*	—	*	*	*	*	—	*	*	*	*	—
1. 給与費	99,788	<b>105,219</b>	50.0	<b>53.9</b>	5.4	*	*	*	*	—	*	*	*	*	—	*	*	*	*	—
2. 医薬品費	30,554	<b>25,799</b>	15.3	<b>13.2</b>	-15.6	*	*	*	*	—	*	*	*	*	—	*	*	*	*	—
3. 材料費	4,993	<b>6,199</b>	2.5	<b>3.2</b>	24.2	*	*	*	*	—	*	*	*	*	—	*	*	*	*	—
4. 給食用材料費	1,774	<b>1,660</b>	0.9	<b>0.8</b>	-6.4	*	*	*	*	—	*	*	*	*	—	*	*	*	*	—
5. 委託費	8,550	<b>8,432</b>	4.3	<b>4.3</b>	-1.4	*	*	*	*	—	*	*	*	*	—	*	*	*	*	—
(再掲)給食委託費	0	<b>0</b>	0.0	<b>0.0</b>	—	*	*	*	*	—	*	*	*	*	—	*	*	*	*	—
(再掲)人材委託費	1,864	<b>1,839</b>	0.9	<b>0.9</b>	-1.3	*	*	*	*	—	*	*	*	*	—	*	*	*	*	—
(再掲)紹介手数料	165	<b>239</b>	0.1	<b>0.1</b>	44.8	*	*	*	*	—	*	*	*	*	—	*	*	*	*	—
6. 減価償却費	6,359	<b>7,663</b>	3.2	<b>3.9</b>	20.5	*	*	*	*	—	*	*	*	*	—	*	*	*	*	—
(再掲)建物減価償却費	2,238	<b>2,179</b>	1.1	<b>1.1</b>	-2.6	*	*	*	*	—	*	*	*	*	—	*	*	*	*	—
(再掲)医療機器減価償却費	2,156	<b>1,753</b>	1.1	<b>0.9</b>	-18.7	*	*	*	*	—	*	*	*	*	—	*	*	*	*	—
7. その他の業・介護費用	34,560	<b>35,334</b>	17.3	<b>18.1</b>	2.2	*	*	*	*	—	*	*	*	*	—	*	*	*	*	—
(再掲)設備機器賃借料	2,216	<b>2,135</b>	1.1	<b>1.1</b>	-3.7	*	*	*	*	—	*	*	*	*	—	*	*	*	*	—
(再掲)医療機器賃借料	1,703	<b>1,547</b>	0.9	<b>0.8</b>	-9.2	*	*	*	*	—	*	*	*	*	—	*	*	*	*	—
(再掲)水道光熱費	3,757	<b>4,362</b>	1.9	<b>2.2</b>	16.1	*	*	*	*	—	*	*	*	*	—	*	*	*	*	—
IV 損益差額(I+II-III)	19,069	<b>7,187</b>	9.5	<b>3.7</b>	—	*	*	*	*	—	*	*	*	*	—	*	*	*	*	—
(参考)「新型コロナウイルス感染症関連の補助金(従業員向け慰労金を除く)を除いた損益差額(IV-3')	13,150	<b>5,020</b>	6.6	<b>2.6</b>	—	*	*	*	*	—	*	*	*	*	—	*	*	*	*	—
V 税金	—	—	—	—	—	—	—	—	—	—	—	—	—	—	—	—	—	—	—	—
VI 税引後の総損益差額(IV-V)	—	—	—	—	—	—	—	—	—	—	—	—	—	—	—	—	—	—	—	—
施設数	13	—	—	—	—	*	—	—	—	—	*	—	—	—	—	*	—	—	—	—



一般診療所（全体）（集計2）

（1施設当たり損益）

	入院診療収益なし(参考)有床																			
	整形外科					産婦人科					眼科					耳鼻咽喉科				
	金額		構成比率		金額の伸び率	金額		構成比率		金額の伸び率	金額		構成比率		金額の伸び率	金額		構成比率		金額の伸び率
	前々年(度)	前年(度)	前々年(度)	前年(度)		前々年(度)	前年(度)	前々年(度)	前年(度)		前々年(度)	前年(度)	前々年(度)	前年(度)		前々年(度)	前年(度)	前々年(度)	前年(度)	
千円	千円	%	%	%	千円	千円	%	%	%	千円	千円	%	%	%	千円	千円	%	%	%	
I 業収益	142,076	155,658	95.9	98.0	9.6	232,540	240,995	100.4	100.1	3.6	203,661	202,931	100.5	100.1	-0.4	—	—	—	—	—
I' (参考)「新型コロナウイルス感染症関連の補助金(従業員向け慰労金を除く)」を除いた業収益(I-3')	140,705	150,457	95.0	94.7	6.9	231,598	240,671	100.0	100.0	3.9	202,694	202,708	100.0	100.0	0.0	—	—	—	—	—
1. 入院診療収益	0	0	0.0	0.0	—	0	0	0.0	0.0	—	0	0	0.0	0.0	—	—	—	—	—	—
保険診療収益	0	0	0.0	0.0	—	0	0	0.0	0.0	—	0	0	0.0	0.0	—	—	—	—	—	—
公害等診療収益	0	0	0.0	0.0	—	0	0	0.0	0.0	—	0	0	0.0	0.0	—	—	—	—	—	—
その他の診療収益	0	0	0.0	0.0	—	0	0	0.0	0.0	—	0	0	0.0	0.0	—	—	—	—	—	—
2. 外来診療収益	135,616	144,971	91.5	91.3	6.9	228,169	237,701	98.5	98.8	4.2	198,602	200,628	98.0	99.0	1.0	—	—	—	—	—
保険診療収益	111,496	115,538	75.3	72.7	3.6	123,156	187,734	53.2	78.0	52.4	197,561	199,630	97.5	98.5	1.0	—	—	—	—	—
公害等診療収益	18,499	22,007	12.5	13.9	19.0	0	0	0.0	0.0	—	44	49	0.0	0.0	11.4	—	—	—	—	—
その他の診療収益	5,621	7,427	3.8	4.7	32.1	105,013	49,966	45.3	20.8	-52.4	997	949	0.5	0.5	-4.8	—	—	—	—	—
3. その他の業収益	6,460	10,687	4.4	6.7	65.4	4,371	3,294	1.9	1.4	-24.6	5,059	2,303	2.5	1.1	-54.5	—	—	—	—	—
3' (再掲)「新型コロナウイルス感染症関連の補助金(従業員向け慰労金を除く)」	1,371	5,202	0.9	3.3	279.4	942	324	0.4	0.1	-65.6	968	223	0.5	0.1	-77.0	—	—	—	—	—
II 介護収益	7,433	8,388	5.0	5.3	12.8	0	0	0.0	0.0	—	0	0	0.0	0.0	—	—	—	—	—	—
III 業・介護費用	148,519	157,157	100.3	98.9	5.8	235,721	248,375	101.8	103.2	5.4	213,072	214,147	105.1	105.6	0.5	—	—	—	—	—
1. 給与費	81,267	81,683	54.9	51.4	0.5	94,039	97,941	40.6	40.7	4.1	113,477	116,897	56.0	57.7	3.0	—	—	—	—	—
2. 医薬品費	11,497	12,270	7.8	7.7	6.7	49,666	53,549	21.4	22.2	7.8	27,789	24,646	13.7	12.2	-11.3	—	—	—	—	—
3. 材料費	3,396	3,416	2.3	2.2	0.6	22,755	26,913	9.8	11.2	18.3	11,571	11,923	5.7	5.9	3.0	—	—	—	—	—
4. 給食用材料費	240	406	0.2	0.3	69.2	0	0	0.0	0.0	—	37	24	0.0	0.0	-35.1	—	—	—	—	—
5. 委託費	7,439	8,141	5.0	5.1	9.4	17,185	15,058	7.4	6.3	-12.4	4,351	4,403	2.1	2.2	1.2	—	—	—	—	—
(再掲)給食委託費	1,203	1,202	0.8	0.8	-0.1	1,317	1,459	0.6	0.6	10.8	0	0	0.0	0.0	—	—	—	—	—	—
(再掲)人材委託費	0	0	0.0	0.0	—	2,452	2,625	1.1	1.1	7.1	0	0	0.0	0.0	—	—	—	—	—	—
(再掲)紹介手数料	0	0	0.0	0.0	—	0	0	0.0	0.0	—	0	0	0.0	0.0	—	—	—	—	—	—
6. 減価償却費	11,064	10,201	7.5	6.4	-7.8	7,250	6,443	3.1	2.7	-11.1	10,623	10,648	5.2	5.3	0.2	—	—	—	—	—
(再掲)建物減価償却費	3,561	3,375	2.4	2.1	-5.2	2,110	2,145	0.9	0.9	1.7	780	736	0.4	0.4	-5.6	—	—	—	—	—
(再掲)医療機器減価償却費	2,692	2,546	1.8	1.6	-5.4	618	776	0.3	0.3	25.6	4,109	4,603	2.0	2.3	12.0	—	—	—	—	—
7. その他の業・介護費用	33,615	41,040	22.7	25.8	22.1	44,827	48,472	19.4	20.1	8.1	45,224	45,606	22.3	22.5	0.8	—	—	—	—	—
(再掲)設備機器賃借料	1,296	1,038	0.9	0.7	-19.9	1,598	1,729	0.7	0.7	8.2	562	582	0.3	0.3	3.6	—	—	—	—	—
(再掲)医療機器賃借料	762	561	0.5	0.4	-26.4	1,579	1,729	0.7	0.7	9.5	127	149	0.1	0.1	17.3	—	—	—	—	—
(再掲)水道光熱費	3,469	3,839	2.3	2.4	10.7	2,582	3,138	1.1	1.3	21.5	1,926	2,317	1.0	1.1	20.3	—	—	—	—	—
IV 損益差額(I+II-III)	990	6,889	0.7	4.3	—	-3,182	-7,380	-1.4	-3.1	—	-9,411	-11,217	-4.6	-5.5	—	—	—	—	—	—
(参考)「新型コロナウイルス感染症関連の補助金(従業員向け慰労金を除く)」を除いた損益差額(IV-3')	-381	1,687	-0.3	1.1	—	-4,124	-7,704	-1.8	-3.2	—	-10,378	-11,440	-5.1	-5.6	—	—	—	—	—	—
V 税金	—	—	—	—	—	—	—	—	—	—	—	—	—	—	—	—	—	—	—	—
VI 税引後の総損益差額(IV-V)	—	—	—	—	—	—	—	—	—	—	—	—	—	—	—	—	—	—	—	—
施設数	5	—	—	—	—	5	—	—	—	—	10	—	—	—	—	0	—	—	—	—

一般診療所（全体）（集計2）

（1施設当たり損益）

	入院診療収益なし(参考)有床														
	皮膚科					その他					全体				
	金額		構成比率		金額の 伸び率	金額		構成比率		金額の 伸び率	金額		構成比率		金額の 伸び率
	前々年(度)	前年(度)	前々年(度)	前年(度)		前々年(度)	前年(度)	前々年(度)	前年(度)		前々年(度)	前年(度)	前々年(度)	前年(度)	
千円	千円	%	%	%	千円	千円	%	%	%	千円	千円	%	%	%	
I 医業収益	—	—	—	—	—	377,380	<b>374,199</b>	87.8	<b>87.4</b>	-0.8	207,348	<b>207,975</b>	92.5	<b>92.1</b>	0.3
I' (参考)「新型コロナウイルス感染症関連の補助金 (従業員向け慰労金を除く)を除いた 医業収益(I-3')	—	—	—	—	—	367,000	<b>364,782</b>	85.4	<b>85.2</b>	-0.6	202,751	<b>204,572</b>	90.5	<b>90.6</b>	0.9
1. 入院診療収益	—	—	—	—	—	0	<b>0</b>	0.0	<b>0.0</b>	—	0	<b>0</b>	0.0	<b>0.0</b>	—
保険診療収益	—	—	—	—	—	0	<b>0</b>	0.0	<b>0.0</b>	—	0	<b>0</b>	0.0	<b>0.0</b>	—
公害等診療収益	—	—	—	—	—	0	<b>0</b>	0.0	<b>0.0</b>	—	0	<b>0</b>	0.0	<b>0.0</b>	—
その他の診療収益	—	—	—	—	—	0	<b>0</b>	0.0	<b>0.0</b>	—	0	<b>0</b>	0.0	<b>0.0</b>	—
2. 外来診療収益	—	—	—	—	—	365,331	<b>361,640</b>	85.0	<b>84.5</b>	-1.0	195,996	<b>197,647</b>	87.5	<b>87.5</b>	0.8
保険診療収益	—	—	—	—	—	360,221	<b>356,480</b>	83.8	<b>83.3</b>	-1.0	170,775	<b>179,488</b>	76.2	<b>79.5</b>	5.1
公害等診療収益	—	—	—	—	—	797	<b>968</b>	0.2	<b>0.2</b>	21.5	2,410	<b>2,859</b>	1.1	<b>1.3</b>	18.6
その他の診療収益	—	—	—	—	—	4,312	<b>4,193</b>	1.0	<b>1.0</b>	-2.8	22,811	<b>15,301</b>	10.2	<b>6.8</b>	-32.9
3. その他の医業収益	—	—	—	—	—	12,049	<b>12,559</b>	2.8	<b>2.9</b>	4.2	11,351	<b>10,327</b>	5.1	<b>4.6</b>	-9.0
3'. (再掲)新型コロナウイルス感染症関連の補助金 (従業員向け慰労金を除く)	—	—	—	—	—	10,380	<b>9,417</b>	2.4	<b>2.2</b>	-9.3	4,596	<b>3,402</b>	2.1	<b>1.5</b>	-26.0
II 介護収益	—	—	—	—	—	62,660	<b>63,361</b>	14.6	<b>14.8</b>	1.1	21,342	<b>21,243</b>	9.5	<b>9.4</b>	-0.5
III 医業・介護費用	—	—	—	—	—	438,614	<b>418,970</b>	102.1	<b>97.9</b>	-4.5	223,161	<b>224,478</b>	99.6	<b>99.4</b>	0.6
1. 給与費	—	—	—	—	—	229,970	<b>228,580</b>	53.5	<b>53.4</b>	-0.6	114,250	<b>117,020</b>	51.0	<b>51.8</b>	2.4
2. 医薬品費	—	—	—	—	—	41,430	<b>38,290</b>	9.6	<b>8.9</b>	-7.6	30,644	<b>28,716</b>	13.7	<b>12.7</b>	-6.3
3. 材料費	—	—	—	—	—	30,807	<b>31,223</b>	7.2	<b>7.3</b>	1.4	11,483	<b>12,509</b>	5.1	<b>5.5</b>	8.9
4. 給食用材料費	—	—	—	—	—	1,715	<b>1,446</b>	0.4	<b>0.3</b>	-15.7	830	<b>772</b>	0.4	<b>0.3</b>	-7.0
5. 委託費	—	—	—	—	—	27,397	<b>26,235</b>	6.4	<b>6.1</b>	-4.2	11,018	<b>10,527</b>	4.9	<b>4.7</b>	-4.5
(再掲)給食委託費	—	—	—	—	—	2,194	<b>2,217</b>	0.5	<b>0.5</b>	1.0	588	<b>595</b>	0.3	<b>0.3</b>	1.2
(再掲)人材委託費	—	—	—	—	—	15,457	<b>13,695</b>	3.6	<b>3.2</b>	-11.4	2,775	<b>2,574</b>	1.2	<b>1.1</b>	-7.2
(再掲)紹介手数料	—	—	—	—	—	0	<b>0</b>	0.0	<b>0.0</b>	—	52	<b>76</b>	0.0	<b>0.0</b>	46.2
6. 減価償却費	—	—	—	—	—	17,936	<b>14,895</b>	4.2	<b>3.5</b>	-17.0	9,519	<b>9,236</b>	4.2	<b>4.1</b>	-3.0
(再掲)建物減価償却費	—	—	—	—	—	4,900	<b>5,004</b>	1.1	<b>1.2</b>	2.1	2,275	<b>2,240</b>	1.0	<b>1.0</b>	-1.5
(再掲)医療機器減価償却費	—	—	—	—	—	5,017	<b>4,220</b>	1.2	<b>1.0</b>	-15.9	2,837	<b>2,689</b>	1.3	<b>1.2</b>	-5.2
7. その他の医業・介護費用	—	—	—	—	—	89,358	<b>78,301</b>	20.8	<b>18.3</b>	-12.4	45,417	<b>45,700</b>	20.3	<b>20.2</b>	0.6
(再掲)設備機器賃借料	—	—	—	—	—	12,176	<b>13,102</b>	2.8	<b>3.1</b>	7.6	2,702	<b>2,780</b>	1.2	<b>1.2</b>	2.9
(再掲)医療機器賃借料	—	—	—	—	—	4,899	<b>4,476</b>	1.1	<b>1.0</b>	-8.6	1,479	<b>1,378</b>	0.7	<b>0.6</b>	-6.8
(再掲)水道光熱費	—	—	—	—	—	9,028	<b>10,116</b>	2.1	<b>2.4</b>	12.1	3,582	<b>4,177</b>	1.6	<b>1.8</b>	16.6
IV 損益差額(I+II-III)	—	—	—	—	—	1,426	<b>18,590</b>	0.3	<b>4.3</b>	—	5,528	<b>4,739</b>	2.5	<b>2.1</b>	—
(参考)「新型コロナウイルス感染症関連の補助金 (従業員向け慰労金を除く)を除いた 損益差額(IV-3')	—	—	—	—	—	-8,954	<b>9,173</b>	-2.1	<b>2.1</b>	—	932	<b>1,336</b>	0.4	<b>0.6</b>	—
V 税金	—	—	—	—	—	—	—	—	—	—	—	—	—	—	—
VI 税引後の総損益差額(IV-V)	—	—	—	—	—	—	—	—	—	—	—	—	—	—	—
施設数	0	—	—	—	—	5	—	—	—	—	41	—	—	—	—

一般診療所（全体）（集計2）

（1施設当たり損益）

	全体																			
	内科					小児科					精神科					外科				
	金額		構成比率		金額の伸び率	金額		構成比率		金額の伸び率	金額		構成比率		金額の伸び率	金額		構成比率		金額の伸び率
	前々年(度)	前年(度)	前々年(度)	前年(度)		前々年(度)	前年(度)	前々年(度)	前年(度)		前々年(度)	前年(度)	前々年(度)	前年(度)		前々年(度)	前年(度)	前々年(度)	前年(度)	
千円	千円	%	%	%	千円	千円	%	%	%	千円	千円	%	%	%	千円	千円	%	%	%	
I 業収	144,810	152,376	97.4	97.2	5.2	131,951	152,123	103.0	101.7	15.3	88,757	87,273	98.2	97.9	-1.7	172,857	183,189	100.4	100.8	6.0
I' (参考)「新型コロナウイルス感染症関連の補助金(従業員向け慰労金を除く)」を除いた業収(Ⅰ-3')	141,435	149,458	95.1	95.4	5.7	127,948	149,382	99.8	99.9	16.8	88,159	87,081	97.6	97.7	-1.2	170,394	180,029	98.9	99.0	5.7
1. 入院診療収益	3,156	3,199	2.1	2.0	1.4	647	540	0.5	0.4	-16.5	0	0	0.0	0.0	-	16,168	17,191	9.4	9.5	6.3
保険診療収益	3,050	3,087	2.1	2.0	1.2	643	537	0.5	0.4	-16.5	0	0	0.0	0.0	-	15,195	16,294	8.8	9.0	7.2
公害等診療収益	26	32	0.0	0.0	23.1	0	0	0.0	0.0	-	0	0	0.0	0.0	-	110	95	0.1	0.1	-13.6
その他の診療収益	79	80	0.1	0.1	1.3	5	3	0.0	0.0	-40.0	0	0	0.0	0.0	-	864	802	0.5	0.4	-7.2
2. 外来診療収益	127,159	134,321	85.5	85.7	5.6	107,324	126,996	83.7	84.9	18.3	85,640	84,305	94.8	94.6	-1.6	145,637	154,113	84.6	84.8	5.8
保険診療収益	112,888	118,885	75.9	75.8	5.3	81,924	102,084	63.9	68.2	24.6	81,880	80,296	90.6	90.1	-1.9	121,504	125,478	70.5	69.0	3.3
公害等診療収益	471	503	0.3	0.3	6.8	8	6	0.0	0.0	-25.0	171	253	0.2	0.3	48.0	1,165	1,103	0.7	0.6	-5.3
その他の診療収益	13,800	14,933	9.3	9.5	8.2	25,391	24,906	19.8	16.7	-1.9	3,589	3,755	4.0	4.2	4.6	22,968	27,531	13.3	15.1	19.9
3. その他の業収	14,495	14,855	9.8	9.5	2.5	23,980	24,588	18.7	16.4	2.5	3,117	2,968	3.4	3.3	-4.8	11,052	11,886	6.4	6.5	7.5
3' (再掲)「新型コロナウイルス感染症関連の補助金(従業員向け慰労金を除く)」	3,375	2,918	2.3	1.9	-13.5	4,004	2,741	3.1	1.8	-31.5	598	192	0.7	0.2	-67.9	2,464	3,160	1.4	1.7	28.2
II 介護収益	7,228	7,282	4.9	4.6	0.7	203	196	0.2	0.1	-3.4	2,202	2,045	2.4	2.3	-7.1	1,845	1,793	1.1	1.0	-2.8
III 業・介護費用	131,690	136,240	88.6	86.9	3.5	111,515	118,363	87.0	79.1	6.1	75,174	75,150	83.2	84.3	0.0	155,843	159,295	90.5	87.6	2.2
1. 給与費	68,568	70,986	46.1	45.3	3.5	56,768	59,013	44.3	39.5	4.0	43,809	44,389	48.5	49.8	1.3	72,935	75,091	42.3	41.3	3.0
2. 医薬品費	17,439	17,284	11.7	11.0	-0.9	22,404	23,332	17.5	15.6	4.1	7,425	7,333	8.2	8.2	-1.2	24,813	24,177	14.4	13.3	-2.6
3. 材料費	5,061	5,224	3.4	3.3	3.2	1,893	2,362	1.5	1.6	24.8	1,069	1,063	1.2	1.2	-0.6	5,733	5,910	3.3	3.3	3.1
4. 給食用材料費	299	309	0.2	0.2	3.3	23	21	0.0	0.0	-8.7	99	86	0.1	0.1	-13.1	351	307	0.2	0.2	-12.5
5. 委託費	7,213	7,710	4.9	4.9	6.9	3,721	5,716	2.9	3.8	53.6	1,133	1,125	1.3	1.3	-0.7	8,771	8,817	5.1	4.8	0.5
(再掲)給食委託費	375	377	0.3	0.2	0.5	0	0	0.0	0.0	-	371	310	0.4	0.3	-16.4	605	599	0.4	0.3	-1.0
(再掲)人材委託費	715	726	0.5	0.5	1.5	133	203	0.1	0.1	52.6	152	204	0.2	0.2	34.2	2,435	2,458	1.4	1.4	0.9
(再掲)紹介手数料	78	84	0.1	0.1	7.7	20	31	0.0	0.0	55.0	0	0	0.0	0.0	-	16	4	0.0	0.0	-75.0
6. 減価償却費	5,365	5,480	3.6	3.5	2.1	3,325	3,494	2.6	2.3	5.1	3,394	3,147	3.8	3.5	-7.3	7,906	7,575	4.6	4.2	-4.2
(再掲)建物減価償却費	1,217	1,216	0.8	0.8	-0.1	655	630	0.5	0.4	-3.8	696	695	0.8	0.8	-0.1	1,259	1,247	0.7	0.7	-1.0
(再掲)医療機器減価償却費	1,569	1,602	1.1	1.0	2.1	648	712	0.5	0.5	9.9	188	168	0.2	0.2	-10.6	2,946	2,617	1.7	1.4	-11.2
7. その他の業・介護費用	27,746	29,246	18.7	18.7	5.4	23,382	24,425	18.2	16.3	4.5	18,246	18,007	20.2	20.2	-1.3	35,334	37,418	20.5	20.6	5.9
(再掲)設備機器賃借料	1,976	1,993	1.3	1.3	0.9	1,893	1,987	1.5	1.3	5.0	619	583	0.7	0.7	-5.8	2,686	3,230	1.6	1.8	20.3
(再掲)医療機器賃借料	1,403	1,401	0.9	0.9	-0.1	289	297	0.2	0.2	2.8	170	163	0.2	0.2	-4.1	2,013	2,355	1.2	1.3	17.0
(再掲)水道光熱費	1,631	1,910	1.1	1.2	17.1	931	1,088	0.7	0.7	16.9	968	1,208	1.1	1.4	24.8	2,301	2,739	1.3	1.5	19.0
IV 損益差額(Ⅰ+Ⅱ-Ⅲ)	20,347	23,419	13.7	14.9	-	20,639	33,955	16.1	22.7	-	15,785	14,167	17.5	15.9	-	18,859	25,687	10.9	14.1	-
(参考)「新型コロナウイルス感染症関連の補助金(従業員向け慰労金を除く)」を除いた損益差額(Ⅳ-3')	16,973	20,500	11.4	13.1	-	16,635	31,215	13.0	20.9	-	15,186	13,976	16.8	15.7	-	16,395	22,527	9.5	12.4	-
V 税金	-	-	-	-	-	-	-	-	-	-	-	-	-	-	-	-	-	-	-	-
VI 税引後の総損益差額(Ⅳ-V)	-	-	-	-	-	-	-	-	-	-	-	-	-	-	-	-	-	-	-	-
施設数	933	-	-	-	-	140	-	-	-	-	49	-	-	-	-	101	-	-	-	-

一般診療所（全体）（集計2）

（1施設当たり損益）

	全体																			
	整形外科					産婦人科					眼科					耳鼻咽喉科				
	金額		構成比率		金額の伸び率	金額		構成比率		金額の伸び率	金額		構成比率		金額の伸び率	金額		構成比率		金額の伸び率
	前々年(度)	前年(度)	前々年(度)	前年(度)		前々年(度)	前年(度)	前々年(度)	前年(度)		前々年(度)	前年(度)	前々年(度)	前年(度)		前々年(度)	前年(度)	前々年(度)	前年(度)	
千円	千円	%	%	%	千円	千円	%	%	%	千円	千円	%	%	%	千円	千円	%	%	%	
I 医業収益	163,151	<b>163,925</b>	97.3	<b>97.1</b>	0.5	274,963	<b>272,553</b>	100.5	<b>100.1</b>	-0.9	152,259	<b>154,439</b>	100.7	<b>100.2</b>	1.4	110,897	<b>118,449</b>	103.5	<b>102.3</b>	6.8
I' (参考)「新型コロナウイルス感染症関連の補助金(従業員向け慰労金を除く)」を除いた医業収益(I-3')	161,865	<b>163,035</b>	96.6	<b>96.6</b>	0.7	273,499	<b>272,160</b>	100.0	<b>100.0</b>	-0.5	151,186	<b>154,175</b>	100.0	<b>100.0</b>	2.0	107,106	<b>115,750</b>	100.0	<b>100.0</b>	8.1
1. 入院診療収益	11,248	<b>11,439</b>	6.7	<b>6.8</b>	1.7	97,881	<b>95,373</b>	35.8	<b>35.0</b>	-2.6	10,146	<b>10,270</b>	6.7	<b>6.7</b>	1.2	6,535	<b>6,736</b>	6.1	<b>5.8</b>	3.1
保険診療収益	10,768	<b>10,989</b>	6.4	<b>6.5</b>	2.1	24,436	<b>23,433</b>	8.9	<b>8.6</b>	-4.1	9,969	<b>10,020</b>	6.6	<b>6.5</b>	0.5	6,374	<b>6,561</b>	6.0	<b>5.7</b>	2.9
公害等診療収益	255	<b>218</b>	0.2	<b>0.1</b>	-14.5	0	<b>0</b>	0.0	<b>0.0</b>	-	0	<b>0</b>	0.0	<b>0.0</b>	-	0	<b>0</b>	0.0	<b>0.0</b>	-
その他の診療収益	225	<b>232</b>	0.1	<b>0.1</b>	3.1	73,444	<b>71,940</b>	26.9	<b>26.4</b>	-2.0	176	<b>250</b>	0.1	<b>0.2</b>	42.0	161	<b>175</b>	0.2	<b>0.2</b>	8.7
2. 外来診療収益	145,998	<b>146,669</b>	87.1	<b>86.9</b>	0.5	160,986	<b>165,232</b>	58.9	<b>60.7</b>	2.6	136,842	<b>139,740</b>	90.5	<b>90.6</b>	2.1	97,706	<b>106,779</b>	91.2	<b>92.2</b>	9.3
保険診療収益	130,866	<b>130,793</b>	78.1	<b>77.5</b>	-0.1	84,034	<b>97,877</b>	30.7	<b>36.0</b>	16.5	129,827	<b>131,944</b>	85.9	<b>85.6</b>	1.6	94,676	<b>102,612</b>	88.4	<b>88.6</b>	8.4
公害等診療収益	7,328	<b>7,459</b>	4.4	<b>4.4</b>	1.8	844	<b>559</b>	0.3	<b>0.2</b>	-33.8	601	<b>653</b>	0.4	<b>0.4</b>	8.7	17	<b>19</b>	0.0	<b>0.0</b>	11.8
その他の診療収益	7,804	<b>8,417</b>	4.7	<b>5.0</b>	7.9	76,108	<b>66,796</b>	27.8	<b>24.5</b>	-12.2	6,414	<b>7,144</b>	4.2	<b>4.6</b>	11.4	3,014	<b>4,147</b>	2.8	<b>3.6</b>	37.6
3. その他の医業収益	5,905	<b>5,817</b>	3.5	<b>3.4</b>	-1.5	16,096	<b>11,949</b>	5.9	<b>4.4</b>	-25.8	5,271	<b>4,428</b>	3.5	<b>2.9</b>	-16.0	6,657	<b>4,934</b>	6.2	<b>4.3</b>	-25.9
3' (再掲)「新型コロナウイルス感染症関連の補助金(従業員向け慰労金を除く)」	1,286	<b>890</b>	0.8	<b>0.5</b>	-30.8	1,463	<b>394</b>	0.5	<b>0.1</b>	-73.1	1,073	<b>264</b>	0.7	<b>0.2</b>	-75.4	3,792	<b>2,699</b>	3.5	<b>2.3</b>	-28.8
II 介護収益	5,752	<b>5,755</b>	3.4	<b>3.4</b>	0.1	0	<b>0</b>	0.0	<b>0.0</b>	-	0	<b>0</b>	0.0	<b>0.0</b>	-	0	<b>0</b>	0.0	<b>0.0</b>	-
III 医業・介護費用	154,768	<b>156,048</b>	92.3	<b>92.5</b>	0.8	251,891	<b>253,709</b>	92.1	<b>93.2</b>	0.7	131,330	<b>131,873</b>	86.9	<b>85.5</b>	0.4	94,000	<b>99,239</b>	87.8	<b>85.7</b>	5.6
1. 給与費	84,168	<b>85,433</b>	50.2	<b>50.6</b>	1.5	123,342	<b>130,915</b>	45.1	<b>48.1</b>	6.1	65,527	<b>66,898</b>	43.3	<b>43.4</b>	2.1	52,828	<b>56,025</b>	49.3	<b>48.4</b>	6.1
2. 医薬品費	21,290	<b>20,652</b>	12.7	<b>12.2</b>	-3.0	27,365	<b>29,192</b>	10.0	<b>10.7</b>	6.7	16,743	<b>16,359</b>	11.1	<b>10.6</b>	-2.3	6,522	<b>7,278</b>	6.1	<b>6.3</b>	11.6
3. 材料費	5,712	<b>5,754</b>	3.4	<b>3.4</b>	0.7	9,003	<b>9,092</b>	3.3	<b>3.3</b>	1.0	8,760	<b>9,151</b>	5.8	<b>5.9</b>	4.5	2,699	<b>3,119</b>	2.5	<b>2.7</b>	15.6
4. 給食用材料費	311	<b>287</b>	0.2	<b>0.2</b>	-7.7	2,740	<b>2,585</b>	1.0	<b>0.9</b>	-5.7	48	<b>49</b>	0.0	<b>0.0</b>	2.1	12	<b>11</b>	0.0	<b>0.0</b>	-8.3
5. 委託費	5,273	<b>5,497</b>	3.1	<b>3.3</b>	4.2	15,802	<b>16,319</b>	5.8	<b>6.0</b>	3.3	3,211	<b>3,195</b>	2.1	<b>2.1</b>	-0.5	4,144	<b>4,415</b>	3.9	<b>3.8</b>	6.5
(再掲)給食委託費	235	<b>335</b>	0.1	<b>0.2</b>	42.6	3,708	<b>4,123</b>	1.4	<b>1.5</b>	11.2	77	<b>83</b>	0.1	<b>0.1</b>	7.8	0	<b>0</b>	0.0	<b>0.0</b>	-
(再掲)人材委託費	1,008	<b>1,210</b>	0.6	<b>0.7</b>	20.0	1,520	<b>2,115</b>	0.6	<b>0.8</b>	39.1	1,349	<b>1,287</b>	0.9	<b>0.8</b>	-4.6	813	<b>744</b>	0.8	<b>0.6</b>	-8.5
(再掲)紹介手数料	106	<b>118</b>	0.1	<b>0.1</b>	11.3	122	<b>103</b>	0.0	<b>0.0</b>	-15.6	35	<b>50</b>	0.0	<b>0.0</b>	42.9	0	<b>8</b>	0.0	<b>0.0</b>	-
6. 減価償却費	7,351	<b>7,286</b>	4.4	<b>4.3</b>	-0.9	8,807	<b>8,719</b>	3.2	<b>3.2</b>	-1.0	8,613	<b>7,567</b>	5.7	<b>4.9</b>	-12.1	4,388	<b>4,222</b>	4.1	<b>3.6</b>	-3.8
(再掲)建物減価償却費	1,650	<b>1,632</b>	1.0	<b>1.0</b>	-1.1	2,197	<b>2,158</b>	0.8	<b>0.8</b>	-1.8	964	<b>957</b>	0.6	<b>0.6</b>	-0.7	649	<b>676</b>	0.6	<b>0.6</b>	4.2
(再掲)医療機器減価償却費	2,259	<b>2,287</b>	1.3	<b>1.4</b>	1.2	2,697	<b>2,623</b>	1.0	<b>1.0</b>	-2.7	4,348	<b>3,807</b>	2.9	<b>2.5</b>	-12.4	1,660	<b>1,506</b>	1.5	<b>1.3</b>	-9.3
7. その他の医業・介護費用	30,664	<b>31,140</b>	18.3	<b>18.4</b>	1.6	64,831	<b>56,887</b>	23.7	<b>20.9</b>	-12.3	28,428	<b>28,654</b>	18.8	<b>18.6</b>	0.8	23,408	<b>24,169</b>	21.9	<b>20.9</b>	3.3
(再掲)設備機器賃借料	1,943	<b>1,859</b>	1.2	<b>1.1</b>	-4.3	2,519	<b>2,636</b>	0.9	<b>1.0</b>	4.6	1,615	<b>1,520</b>	1.1	<b>1.0</b>	-5.9	1,527	<b>1,520</b>	1.4	<b>1.3</b>	-0.5
(再掲)医療機器賃借料	1,423	<b>1,269</b>	0.8	<b>0.8</b>	-10.8	1,946	<b>1,959</b>	0.7	<b>0.7</b>	0.7	1,231	<b>1,120</b>	0.8	<b>0.7</b>	-9.0	994	<b>957</b>	0.9	<b>0.8</b>	-3.7
(再掲)水道光熱費	2,053	<b>2,361</b>	1.2	<b>1.4</b>	15.0	2,928	<b>3,425</b>	1.1	<b>1.3</b>	17.0	1,200	<b>1,378</b>	0.8	<b>0.9</b>	14.8	887	<b>1,008</b>	0.8	<b>0.9</b>	13.6
IV 損益差額(I+II-III)	14,135	<b>13,632</b>	8.4	<b>8.1</b>	-	23,072	<b>18,844</b>	8.4	<b>6.9</b>	-	20,929	<b>22,565</b>	13.8	<b>14.6</b>	-	16,897	<b>19,209</b>	15.8	<b>16.6</b>	-
(参考)「新型コロナウイルス感染症関連の補助金(従業員向け慰労金を除く)」を除いた損益差額(IV-3')	12,849	<b>12,742</b>	7.7	<b>7.5</b>	-	21,608	<b>18,451</b>	7.9	<b>6.8</b>	-	19,856	<b>22,302</b>	13.1	<b>14.5</b>	-	13,105	<b>16,511</b>	12.2	<b>14.3</b>	-
V 税金	-	-	-	-	-	-	-	-	-	-	-	-	-	-	-	-	-	-	-	-
VI 税引後の総損益差額(IV-V)	-	-	-	-	-	-	-	-	-	-	-	-	-	-	-	-	-	-	-	-
施設数	186	-	-	-	-	77	-	-	-	-	159	-	-	-	-	111	-	-	-	-

一般診療所（全体）（集計2）

（1施設当たり損益）

	全体														
	皮膚科					その他					全体				
	金額		構成比率		金額の 伸び率	金額		構成比率		金額の 伸び率	金額		構成比率		金額の 伸び率
	前々年(度)	前年(度)	前々年(度)	前年(度)		前々年(度)	前年(度)	前々年(度)	前年(度)		前々年(度)	前年(度)	前々年(度)	前年(度)	
千円	千円	%	%	%	千円	千円	%	%	%	千円	千円	%	%	%	
I 医業収益	101,540	<b>99,882</b>	100.2	<b>99.9</b>	-1.6	392,950	<b>390,585</b>	99.5	<b>99.7</b>	-0.6	158,397	<b>164,381</b>	98.9	<b>98.7</b>	3.8
I' (参考)「新型コロナウイルス感染症関連の補助金 (従業員向け慰労金を除く)を除いた 医業収益(I-3')	100,972	<b>99,629</b>	99.7	<b>99.6</b>	-1.3	390,354	<b>387,035</b>	98.8	<b>98.8</b>	-0.9	155,714	<b>162,164</b>	97.2	<b>97.3</b>	4.1
1. 入院診療収益	0	<b>0</b>	0.0	<b>0.0</b>	—	13,386	<b>13,499</b>	3.4	<b>3.4</b>	0.8	9,161	<b>9,173</b>	5.7	<b>5.5</b>	0.1
保険診療収益	0	<b>0</b>	0.0	<b>0.0</b>	—	12,786	<b>12,860</b>	3.2	<b>3.3</b>	0.6	6,053	<b>6,119</b>	3.8	<b>3.7</b>	1.1
公害等診療収益	0	<b>0</b>	0.0	<b>0.0</b>	—	78	<b>8</b>	0.0	<b>0.0</b>	-89.7	46	<b>42</b>	0.0	<b>0.0</b>	-8.7
その他の診療収益	0	<b>0</b>	0.0	<b>0.0</b>	—	522	<b>631</b>	0.1	<b>0.2</b>	20.9	3,062	<b>3,012</b>	1.9	<b>1.8</b>	-1.6
2. 外来診療収益	97,383	<b>95,710</b>	96.1	<b>95.7</b>	-1.7	370,813	<b>368,417</b>	93.9	<b>94.1</b>	-0.6	137,275	<b>143,333</b>	85.7	<b>86.0</b>	4.4
保険診療収益	87,284	<b>85,471</b>	86.2	<b>85.5</b>	-2.1	362,422	<b>360,199</b>	91.8	<b>92.0</b>	-0.6	121,102	<b>126,576</b>	75.6	<b>76.0</b>	4.5
公害等診療収益	66	<b>77</b>	0.1	<b>0.1</b>	16.7	257	<b>359</b>	0.1	<b>0.1</b>	39.7	1,092	<b>1,116</b>	0.7	<b>0.7</b>	2.2
その他の診療収益	10,034	<b>10,163</b>	9.9	<b>10.2</b>	1.3	8,133	<b>7,859</b>	2.1	<b>2.0</b>	-3.4	15,081	<b>15,640</b>	9.4	<b>9.4</b>	3.7
3. その他の医業収益	4,157	<b>4,171</b>	4.1	<b>4.2</b>	0.3	8,752	<b>8,669</b>	2.2	<b>2.2</b>	-0.9	11,962	<b>11,875</b>	7.5	<b>7.1</b>	-0.7
3'. (再掲)新型コロナウイルス感染症関連の補助金 (従業員向け慰労金を除く)	568	<b>253</b>	0.6	<b>0.3</b>	-55.5	2,596	<b>3,550</b>	0.7	<b>0.9</b>	36.7	2,683	<b>2,216</b>	1.7	<b>1.3</b>	-17.4
II 介護収益	343	<b>362</b>	0.3	<b>0.4</b>	5.5	4,568	<b>4,574</b>	1.2	<b>1.2</b>	0.1	4,410	<b>4,430</b>	2.8	<b>2.7</b>	0.5
III 医業・介護費用	85,290	<b>85,950</b>	84.2	<b>86.0</b>	0.8	365,074	<b>369,196</b>	92.4	<b>94.3</b>	1.1	142,919	<b>146,533</b>	89.3	<b>88.0</b>	2.5
1. 給与費	47,406	<b>48,564</b>	46.8	<b>48.6</b>	2.4	159,234	<b>162,414</b>	40.3	<b>41.5</b>	2.0	72,807	<b>75,175</b>	45.5	<b>45.1</b>	3.3
2. 医薬品費	8,696	<b>8,649</b>	8.6	<b>8.6</b>	-0.5	52,089	<b>50,058</b>	13.2	<b>12.8</b>	-3.9	19,110	<b>18,997</b>	11.9	<b>11.4</b>	-0.6
3. 材料費	2,175	<b>1,866</b>	2.1	<b>1.9</b>	-14.2	32,016	<b>33,201</b>	8.1	<b>8.5</b>	3.7	6,212	<b>6,434</b>	3.9	<b>3.9</b>	3.6
4. 給食用材料費	17	<b>13</b>	0.0	<b>0.0</b>	-23.5	742	<b>613</b>	0.2	<b>0.2</b>	-17.4	343	<b>331</b>	0.2	<b>0.2</b>	-3.5
5. 委託費	1,947	<b>1,803</b>	1.9	<b>1.8</b>	-7.4	29,409	<b>29,849</b>	7.4	<b>7.6</b>	1.5	7,264	<b>7,717</b>	4.5	<b>4.6</b>	6.2
(再掲)給食委託費	0	<b>0</b>	0.0	<b>0.0</b>	—	2,813	<b>2,654</b>	0.7	<b>0.7</b>	-5.7	523	<b>541</b>	0.3	<b>0.3</b>	3.4
(再掲)人材委託費	47	<b>85</b>	0.0	<b>0.1</b>	80.9	4,785	<b>4,906</b>	1.2	<b>1.3</b>	2.5	1,013	<b>1,068</b>	0.6	<b>0.6</b>	5.4
(再掲)紹介手数料	2	<b>22</b>	0.0	<b>0.0</b>	1,000.0	372	<b>425</b>	0.1	<b>0.1</b>	14.2	74	<b>83</b>	0.0	<b>0.0</b>	12.2
6. 減価償却費	4,385	<b>4,409</b>	4.3	<b>4.4</b>	0.5	20,962	<b>20,726</b>	5.3	<b>5.3</b>	-1.1	6,485	<b>6,415</b>	4.0	<b>3.9</b>	-1.1
(再掲)建物減価償却費	759	<b>706</b>	0.7	<b>0.7</b>	-7.0	7,835	<b>7,796</b>	2.0	<b>2.0</b>	-0.5	1,465	<b>1,456</b>	0.9	<b>0.9</b>	-0.6
(再掲)医療機器減価償却費	1,891	<b>1,888</b>	1.9	<b>1.9</b>	-0.2	8,244	<b>8,075</b>	2.1	<b>2.1</b>	-2.0	2,198	<b>2,140</b>	1.4	<b>1.3</b>	-2.6
7. その他の医業・介護費用	20,664	<b>20,647</b>	20.4	<b>20.6</b>	-0.1	70,621	<b>72,335</b>	17.9	<b>18.5</b>	2.4	30,698	<b>31,465</b>	19.2	<b>18.9</b>	2.5
(再掲)設備機器賃借料	633	<b>635</b>	0.6	<b>0.6</b>	0.3	6,966	<b>6,929</b>	1.8	<b>1.8</b>	-0.5	2,090	<b>2,119</b>	1.3	<b>1.3</b>	1.4
(再掲)医療機器賃借料	175	<b>182</b>	0.2	<b>0.2</b>	4.0	3,098	<b>2,816</b>	0.8	<b>0.7</b>	-9.1	1,322	<b>1,301</b>	0.8	<b>0.8</b>	-1.6
(再掲)水道光熱費	681	<b>745</b>	0.7	<b>0.7</b>	9.4	7,977	<b>9,522</b>	2.0	<b>2.4</b>	19.4	1,848	<b>2,165</b>	1.2	<b>1.3</b>	17.2
IV 損益差額(I+II-III)	16,592	<b>14,294</b>	16.4	<b>14.3</b>	—	32,445	<b>25,962</b>	8.2	<b>6.6</b>	—	19,888	<b>22,278</b>	12.4	<b>13.4</b>	—
(参考)「新型コロナウイルス感染症関連の補助金 (従業員向け慰労金を除く)を除いた 損益差額(IV-3')	16,024	<b>14,041</b>	15.8	<b>14.0</b>	—	29,849	<b>22,412</b>	7.6	<b>5.7</b>	—	17,205	<b>20,062</b>	10.7	<b>12.0</b>	—
V 税金	—	—	—	—	—	—	—	—	—	—	—	—	—	—	—
VI 税引後の総損益差額(IV-V)	—	—	—	—	—	—	—	—	—	—	—	—	—	—	—
施設数	100	—	—	—	—	87	—	—	—	—	1,943	—	—	—	—

(10) 在宅療養支援診療所の損益状況

在宅療養支援診療所（個人）（集計2）

（1施設当たり損益）

	入院診療収益あり					入院診療収益なし										全体				
	金額		構成比率		金額の伸比率	金額		構成比率		金額の伸比率	（参考）有床					金額		構成比率		金額の伸比率
	前々年(度)	前年(度)	前々年(度)	前年(度)		前々年(度)	前年(度)	前々年(度)	前年(度)		前々年(度)	前年(度)	前々年(度)	前年(度)	前々年(度)	前年(度)	前々年(度)	前年(度)		
	千円	千円	%	%	%	千円	千円	%	%	%	千円	千円	%	%	%	千円	千円	%	%	%
I 業収益	*	*	*	*	—	101,274	<b>106,367</b>	103.9	<b>101.7</b>	5.0	*	*	*	*	—	104,509	<b>109,630</b>	103.1	<b>101.0</b>	4.9
I' (参考)「新型コロナウイルス感染症関連の補助金 (従業員向け慰労金を除く)」を除いた 業収益(I-3')	*	*	*	*	—	96,574	<b>103,739</b>	99.1	<b>99.2</b>	7.4	*	*	*	*	—	99,710	<b>106,959</b>	98.4	<b>98.5</b>	7.3
1. 入院診療収益	*	*	*	*	—	0	<b>0</b>	0.0	<b>0.0</b>	—	*	*	*	*	—	1,223	<b>1,226</b>	1.2	<b>1.1</b>	0.2
保険診療収益	*	*	*	*	—	0	<b>0</b>	0.0	<b>0.0</b>	—	*	*	*	*	—	1,223	<b>1,226</b>	1.2	<b>1.1</b>	0.2
公営等診療収益	*	*	*	*	—	0	<b>0</b>	0.0	<b>0.0</b>	—	*	*	*	*	—	0	<b>0</b>	0.0	<b>0.0</b>	—
その他の診療収益	*	*	*	*	—	0	<b>0</b>	0.0	<b>0.0</b>	—	*	*	*	*	—	0	<b>0</b>	0.0	<b>0.0</b>	—
2. 外来診療収益	*	*	*	*	—	93,442	<b>100,967</b>	95.9	<b>96.5</b>	8.1	*	*	*	*	—	94,802	<b>102,422</b>	93.6	<b>94.4</b>	8.0
保険診療収益	*	*	*	*	—	80,950	<b>87,370</b>	83.1	<b>83.5</b>	7.9	*	*	*	*	—	82,505	<b>89,037</b>	81.4	<b>82.0</b>	7.9
公営等診療収益	*	*	*	*	—	492	<b>495</b>	0.5	<b>0.5</b>	0.6	*	*	*	*	—	484	<b>487</b>	0.5	<b>0.4</b>	0.6
その他の診療収益	*	*	*	*	—	12,000	<b>13,103</b>	12.3	<b>12.5</b>	9.2	*	*	*	*	—	11,812	<b>12,898</b>	11.7	<b>11.9</b>	9.2
3. その他の業収益	*	*	*	*	—	7,832	<b>5,400</b>	8.0	<b>5.2</b>	-31.1	*	*	*	*	—	8,484	<b>5,982</b>	8.4	<b>5.5</b>	-29.5
3'. (再掲)「新型コロナウイルス感染症関連の補助金 (従業員向け慰労金を除く)」	*	*	*	*	—	4,700	<b>2,628</b>	4.8	<b>2.5</b>	-44.1	*	*	*	*	—	4,799	<b>2,671</b>	4.7	<b>2.5</b>	-44.3
II 介護収益	*	*	*	*	—	855	<b>871</b>	0.9	<b>0.8</b>	1.9	*	*	*	*	—	1,628	<b>1,586</b>	1.6	<b>1.5</b>	-2.6
III 業・介護費用	*	*	*	*	—	70,049	<b>70,706</b>	71.9	<b>67.6</b>	0.9	*	*	*	*	—	73,768	<b>74,647</b>	72.8	<b>68.8</b>	1.2
1. 給与費	*	*	*	*	—	22,928	<b>23,694</b>	23.5	<b>22.6</b>	3.3	*	*	*	*	—	25,230	<b>26,261</b>	24.9	<b>24.2</b>	4.1
2. 医薬品費	*	*	*	*	—	20,296	<b>18,628</b>	20.8	<b>17.8</b>	-8.2	*	*	*	*	—	20,241	<b>18,740</b>	20.0	<b>17.3</b>	-7.4
3. 材料費	*	*	*	*	—	2,894	<b>3,068</b>	3.0	<b>2.9</b>	6.0	*	*	*	*	—	3,211	<b>3,370</b>	3.2	<b>3.1</b>	5.0
4. 給食用材料費	*	*	*	*	—	0	<b>0</b>	0.0	<b>0.0</b>	—	*	*	*	*	—	0	<b>0</b>	0.0	<b>0.0</b>	—
5. 委託費	*	*	*	*	—	4,141	<b>5,037</b>	4.3	<b>4.8</b>	21.6	*	*	*	*	—	4,500	<b>5,335</b>	4.4	<b>4.9</b>	18.6
(再掲)給食委託費	*	*	*	*	—	0	<b>0</b>	0.0	<b>0.0</b>	—	*	*	*	*	—	229	<b>221</b>	0.2	<b>0.2</b>	-3.5
(再掲)人材委託費	*	*	*	*	—	603	<b>661</b>	0.6	<b>0.6</b>	9.6	*	*	*	*	—	594	<b>650</b>	0.6	<b>0.6</b>	9.4
(再掲)紹介手数料	*	*	*	*	—	39	<b>73</b>	0.0	<b>0.1</b>	87.2	*	*	*	*	—	38	<b>72</b>	0.0	<b>0.1</b>	89.5
6. 減価償却費	*	*	*	*	—	3,510	<b>3,459</b>	3.6	<b>3.3</b>	-1.5	*	*	*	*	—	3,680	<b>3,554</b>	3.6	<b>3.3</b>	-3.4
(再掲)建物減価償却費	*	*	*	*	—	974	<b>965</b>	1.0	<b>0.9</b>	-0.9	*	*	*	*	—	1,003	<b>994</b>	1.0	<b>0.9</b>	-0.9
(再掲)医療機器減価償却費	*	*	*	*	—	740	<b>733</b>	0.8	<b>0.7</b>	-0.9	*	*	*	*	—	886	<b>781</b>	0.9	<b>0.7</b>	-11.9
7. その他の業・介護費用	*	*	*	*	—	16,279	<b>16,819</b>	16.7	<b>16.1</b>	3.3	*	*	*	*	—	16,906	<b>17,386</b>	16.7	<b>16.0</b>	2.8
(再掲)設備機器賃借料	*	*	*	*	—	1,359	<b>1,489</b>	1.4	<b>1.4</b>	9.6	*	*	*	*	—	1,353	<b>1,478</b>	1.3	<b>1.4</b>	9.2
(再掲)医療機器賃借料	*	*	*	*	—	994	<b>1,035</b>	1.0	<b>1.0</b>	4.1	*	*	*	*	—	994	<b>1,031</b>	1.0	<b>0.9</b>	3.7
(再掲)水道光熱費	*	*	*	*	—	736	<b>887</b>	0.8	<b>0.8</b>	20.5	*	*	*	*	—	931	<b>1,118</b>	0.9	<b>1.0</b>	20.1
IV 損益差額(I+II-III)	*	*	*	*	—	32,079	<b>36,533</b>	32.9	<b>34.9</b>	—	*	*	*	*	—	32,368	<b>36,569</b>	31.9	<b>33.7</b>	—
(参考)「新型コロナウイルス感染症関連の補助金 (従業員向け慰労金を除く)」を除いた 損益差額(IV-3')	*	*	*	*	—	27,380	<b>33,905</b>	28.1	<b>32.4</b>	—	*	*	*	*	—	27,569	<b>33,898</b>	27.2	<b>31.2</b>	—
V 税金	—	—	—	—	—	—	—	—	—	—	—	—	—	—	—	—	—	—	—	—
VI 税引後の総損益差額(IV-V)	—	—	—	—	—	—	—	—	—	—	—	—	—	—	—	—	—	—	—	—
施設数	*	—	—	—	—	63	—	—	—	—	*	—	—	—	64	—	—	—	—	—

(注) 個人立の一般診療所の損益差額からは、開設者の報酬となる部分以外に、建物、設備について現存物の価値以上の改善を行うための内部資金に充てられることが考えられる。

在宅療養支援診療所（医療法人）（集計2）

（1施設当たり損益）

	入院診療収益あり					入院診療収益なし										全体				
	金額		構成比率		金額の伸び率	金額		構成比率		金額の伸び率	（参考）有床					金額		構成比率		金額の伸び率
	前々年(度)	前年(度)	前々年(度)	前年(度)		前々年(度)	前年(度)	前々年(度)	前年(度)		前々年(度)	前年(度)	前々年(度)	前年(度)	前々年(度)	前年(度)	前々年(度)	前年(度)		
	千円	千円	%	%	%	千円	千円	%	%	%	千円	千円	%	%	%	千円	千円	%	%	%
I 医業収益	318,392	<b>327,951</b>	85.2	<b>85.5</b>	3.0	154,073	<b>169,142</b>	92.9	<b>93.3</b>	9.8	312,719	<b>306,559</b>	83.0	<b>81.8</b>	-2.0	171,220	<b>185,713</b>	91.3	<b>91.8</b>	8.5
I'（参考）「新型コロナウイルス感染症関連の補助金（従業員向け慰労金を除く）」を除いた医業収益（I-3'）	310,274	<b>321,442</b>	83.0	<b>83.8</b>	3.6	149,978	<b>164,997</b>	90.4	<b>91.1</b>	10.0	298,573	<b>295,339</b>	79.2	<b>78.9</b>	-1.1	166,705	<b>181,322</b>	88.9	<b>89.6</b>	8.8
1. 入院診療収益	69,712	<b>73,235</b>	18.7	<b>19.1</b>	5.1	0	<b>0</b>	0.0	<b>0.0</b>	—	0	<b>0</b>	0.0	<b>0.0</b>	—	7,274	<b>7,642</b>	3.9	<b>3.8</b>	5.1
保険診療収益	66,817	<b>70,423</b>	17.9	<b>18.4</b>	5.4	0	<b>0</b>	0.0	<b>0.0</b>	—	0	<b>0</b>	0.0	<b>0.0</b>	—	6,972	<b>7,349</b>	3.7	<b>3.6</b>	5.4
公営等診療収益	1,023	<b>955</b>	0.3	<b>0.2</b>	-6.6	0	<b>0</b>	0.0	<b>0.0</b>	—	0	<b>0</b>	0.0	<b>0.0</b>	—	107	<b>100</b>	0.1	<b>0.0</b>	-6.5
その他の診療収益	1,871	<b>1,856</b>	0.5	<b>0.5</b>	-0.8	0	<b>0</b>	0.0	<b>0.0</b>	—	0	<b>0</b>	0.0	<b>0.0</b>	—	195	<b>194</b>	0.1	<b>0.1</b>	-0.5
2. 外来診療収益	216,321	<b>227,113</b>	57.9	<b>59.2</b>	5.0	143,989	<b>156,127</b>	86.8	<b>86.2</b>	8.4	295,943	<b>293,226</b>	78.5	<b>78.3</b>	-0.9	151,536	<b>163,534</b>	80.8	<b>80.8</b>	7.9
保険診療収益	192,588	<b>203,865</b>	51.5	<b>53.2</b>	5.9	130,688	<b>140,529</b>	78.8	<b>77.5</b>	7.5	269,645	<b>267,677</b>	71.5	<b>71.5</b>	-0.7	137,147	<b>147,138</b>	73.1	<b>72.7</b>	7.3
公営等診療収益	2,036	<b>1,796</b>	0.5	<b>0.5</b>	-11.8	586	<b>592</b>	0.4	<b>0.3</b>	1.0	1,423	<b>1,623</b>	0.4	<b>0.4</b>	14.1	737	<b>717</b>	0.4	<b>0.4</b>	-2.7
その他の診療収益	21,696	<b>21,451</b>	5.8	<b>5.6</b>	-1.1	12,715	<b>15,006</b>	7.7	<b>8.3</b>	18.0	24,875	<b>23,926</b>	6.6	<b>6.4</b>	-3.8	13,652	<b>15,678</b>	7.3	<b>7.7</b>	14.8
3. その他の医業収益	32,359	<b>27,603</b>	8.7	<b>7.2</b>	-14.7	10,085	<b>13,015</b>	6.1	<b>7.2</b>	29.1	16,776	<b>13,333</b>	4.5	<b>3.6</b>	-20.5	12,409	<b>14,537</b>	6.6	<b>7.2</b>	17.1
3'.（再掲）新型コロナウイルス感染症関連の補助金（従業員向け慰労金を除く）	8,118	<b>6,509</b>	2.2	<b>1.7</b>	-19.8	4,095	<b>4,144</b>	2.5	<b>2.3</b>	1.2	14,146	<b>11,220</b>	3.8	<b>3.0</b>	-20.7	4,515	<b>4,391</b>	2.4	<b>2.2</b>	-2.7
II 介護収益	63,394	<b>62,123</b>	17.0	<b>16.2</b>	-2.0	15,951	<b>16,217</b>	9.6	<b>8.9</b>	1.7	78,325	<b>79,201</b>	20.8	<b>21.1</b>	1.1	20,902	<b>21,007</b>	11.1	<b>10.4</b>	0.5
III 医業・介護費用	345,528	<b>356,405</b>	92.5	<b>92.9</b>	3.1	150,973	<b>159,473</b>	91.0	<b>88.0</b>	5.6	362,296	<b>359,910</b>	96.1	<b>96.1</b>	-0.7	171,274	<b>180,022</b>	91.3	<b>89.0</b>	5.1
1. 給与費	193,541	<b>197,252</b>	51.8	<b>51.4</b>	1.9	84,263	<b>89,193</b>	50.8	<b>49.2</b>	5.9	198,061	<b>194,699</b>	52.6	<b>52.0</b>	-1.7	95,666	<b>100,469</b>	51.0	<b>49.7</b>	5.0
2. 医薬品費	27,689	<b>25,409</b>	7.4	<b>6.6</b>	-8.2	14,854	<b>15,547</b>	9.0	<b>8.6</b>	4.7	42,213	<b>40,869</b>	11.2	<b>10.9</b>	-3.2	16,193	<b>16,576</b>	8.6	<b>8.2</b>	2.4
3. 材料費	14,418	<b>16,994</b>	3.9	<b>4.4</b>	17.9	4,304	<b>4,613</b>	2.6	<b>2.5</b>	7.2	6,276	<b>6,176</b>	1.7	<b>1.6</b>	-1.6	5,359	<b>5,905</b>	2.9	<b>2.9</b>	10.2
4. 給食用材料費	4,238	<b>4,110</b>	1.1	<b>1.1</b>	-3.0	320	<b>329</b>	0.2	<b>0.2</b>	2.8	990	<b>929</b>	0.3	<b>0.2</b>	-6.2	728	<b>724</b>	0.4	<b>0.4</b>	-0.5
5. 委託費	18,152	<b>20,482</b>	4.9	<b>5.3</b>	12.8	7,450	<b>8,674</b>	4.5	<b>4.8</b>	16.4	30,022	<b>28,374</b>	8.0	<b>7.6</b>	-5.5	8,567	<b>9,907</b>	4.6	<b>4.9</b>	15.6
（再掲）給食委託費	3,588	<b>4,207</b>	1.0	<b>1.1</b>	17.3	529	<b>523</b>	0.3	<b>0.3</b>	-1.1	0	<b>0</b>	0.0	<b>0.0</b>	—	848	<b>907</b>	0.5	<b>0.4</b>	7.0
（再掲）人材委託費	4,818	<b>4,714</b>	1.3	<b>1.2</b>	-2.2	930	<b>925</b>	0.6	<b>0.5</b>	-0.5	21,239	<b>19,197</b>	5.6	<b>5.1</b>	-9.6	1,336	<b>1,320</b>	0.7	<b>0.7</b>	-1.2
（再掲）紹介手数料	59	<b>203</b>	0.0	<b>0.1</b>	244.1	156	<b>134</b>	0.1	<b>0.1</b>	-14.1	297	<b>778</b>	0.1	<b>0.2</b>	162.0	146	<b>141</b>	0.1	<b>0.1</b>	-3.4
6. 減価償却費	15,235	<b>14,474</b>	4.1	<b>3.8</b>	-5.0	5,557	<b>5,824</b>	3.3	<b>3.2</b>	4.8	11,619	<b>14,898</b>	3.1	<b>4.0</b>	28.2	6,567	<b>6,727</b>	3.5	<b>3.3</b>	2.4
（再掲）建物減価償却費	3,604	<b>4,115</b>	1.0	<b>1.1</b>	14.2	1,107	<b>1,097</b>	0.7	<b>0.6</b>	-0.9	2,926	<b>2,949</b>	0.8	<b>0.8</b>	0.8	1,368	<b>1,412</b>	0.7	<b>0.7</b>	3.2
（再掲）医療機器減価償却費	3,162	<b>2,928</b>	0.8	<b>0.8</b>	-7.4	1,610	<b>1,697</b>	1.0	<b>0.9</b>	5.4	2,659	<b>1,639</b>	0.7	<b>0.4</b>	-38.4	1,772	<b>1,825</b>	0.9	<b>0.9</b>	3.0
7. その他の医業・介護費用	72,256	<b>77,683</b>	19.3	<b>20.3</b>	7.5	34,226	<b>35,292</b>	20.6	<b>19.5</b>	3.1	73,116	<b>73,966</b>	19.4	<b>19.7</b>	1.2	38,194	<b>39,715</b>	20.4	<b>19.6</b>	4.0
（再掲）設備機器賃借料	4,625	<b>4,858</b>	1.2	<b>1.3</b>	5.0	3,383	<b>3,567</b>	2.0	<b>2.0</b>	5.4	11,237	<b>12,848</b>	3.0	<b>3.4</b>	14.3	3,512	<b>3,702</b>	1.9	<b>1.8</b>	5.4
（再掲）医療機器賃借料	2,342	<b>2,718</b>	0.6	<b>0.7</b>	16.1	1,610	<b>1,672</b>	1.0	<b>0.9</b>	3.9	1,788	<b>1,367</b>	0.5	<b>0.4</b>	-23.5	1,686	<b>1,781</b>	0.9	<b>0.9</b>	5.6
（再掲）水道光熱費	5,147	<b>6,024</b>	1.4	<b>1.6</b>	17.0	1,617	<b>1,837</b>	1.0	<b>1.0</b>	13.6	4,296	<b>4,421</b>	1.1	<b>1.2</b>	2.9	1,985	<b>2,274</b>	1.1	<b>1.1</b>	14.6
IV 損益差額（I + II - III）	36,259	<b>33,669</b>	9.7	<b>8.8</b>	—	19,051	<b>25,886</b>	11.5	<b>14.3</b>	—	28,748	<b>25,850</b>	7.6	<b>6.9</b>	—	20,847	<b>26,698</b>	11.1	<b>13.2</b>	—
（参考）「新型コロナウイルス感染症関連の補助金（従業員向け慰労金を除く）」を除いた損益差額（IV-3'）	28,140	<b>27,161</b>	7.5	<b>7.1</b>	—	14,957	<b>21,742</b>	9.0	<b>12.0</b>	—	14,602	<b>14,630</b>	3.9	<b>3.9</b>	—	16,332	<b>22,307</b>	8.7	<b>11.0</b>	—
V 税金	6,367	<b>5,850</b>	1.7	<b>1.5</b>	-8.1	3,079	<b>4,720</b>	1.9	<b>2.6</b>	53.3	3,190	<b>2,200</b>	0.8	<b>0.6</b>	-31.0	3,422	<b>4,838</b>	1.8	<b>2.4</b>	41.4
VI 税引後の総損益差額（IV - V）	29,892	<b>27,819</b>	8.0	<b>7.3</b>	—	15,972	<b>21,166</b>	9.6	<b>11.7</b>	—	25,559	<b>23,650</b>	6.8	<b>6.3</b>	—	17,425	<b>21,860</b>	9.3	<b>10.8</b>	—
施設数	24		—	—	—	206		—	—	—	4		—	—	—	230		—	—	—

在宅療養支援診療所（その他）（集計2）

（1施設当たり損益）

	入院診療収益あり					入院診療収益なし										全体				
	金額		構成比率		金額の伸比率	金額		構成比率		金額の伸比率	（参考）有床					金額		構成比率		金額の伸比率
	前々年(度)	前年(度)	前々年(度)	前年(度)		前々年(度)	前年(度)	前々年(度)	前年(度)		金額		構成比率		金額の伸比率	前々年(度)	前年(度)	前々年(度)	前年(度)	
	千円	千円	%	%	千円	千円	%	%	%	千円	千円	%	%	%		千円	千円	%	%	%
I 医業収益	*	*	*	*	—	226,734	<b>230,499</b>	89.4	<b>89.1</b>	1.7	*	*	*	*	—	223,121	<b>225,249</b>	90.2	<b>89.8</b>	1.0
I' (参考)「新型コロナウイルス感染症関連の補助金 (従業員向け慰労金を除く)」を除いた 医業収益(I-3')	*	*	*	*	—	222,378	<b>226,459</b>	87.6	<b>87.6</b>	1.8	*	*	*	*	—	218,723	<b>221,582</b>	88.5	<b>88.3</b>	1.3
1. 入院診療収益	*	*	*	*	—	0	<b>0</b>	0.0	<b>0.0</b>	—	*	*	*	*	—	5,591	<b>5,295</b>	2.3	<b>2.1</b>	-5.3
保険診療収益	*	*	*	*	—	0	<b>0</b>	0.0	<b>0.0</b>	—	*	*	*	*	—	5,591	<b>5,295</b>	2.3	<b>2.1</b>	-5.3
公営等診療収益	*	*	*	*	—	0	<b>0</b>	0.0	<b>0.0</b>	—	*	*	*	*	—	0	<b>0</b>	0.0	<b>0.0</b>	—
その他の診療収益	*	*	*	*	—	0	<b>0</b>	0.0	<b>0.0</b>	—	*	*	*	*	—	0	<b>0</b>	0.0	<b>0.0</b>	—
2. 外来診療収益	*	*	*	*	—	203,584	<b>208,179</b>	80.2	<b>80.5</b>	2.3	*	*	*	*	—	194,941	<b>198,520</b>	78.8	<b>79.1</b>	1.8
保険診療収益	*	*	*	*	—	198,150	<b>203,345</b>	78.1	<b>78.6</b>	2.6	*	*	*	*	—	188,490	<b>192,792</b>	76.2	<b>76.8</b>	2.3
公営等診療収益	*	*	*	*	—	2,007	<b>1,940</b>	0.8	<b>0.8</b>	-3.3	*	*	*	*	—	1,808	<b>1,746</b>	0.7	<b>0.7</b>	-3.4
その他の診療収益	*	*	*	*	—	3,427	<b>2,894</b>	1.4	<b>1.1</b>	-15.6	*	*	*	*	—	4,643	<b>3,982</b>	1.9	<b>1.6</b>	-14.2
3. その他の医業収益	*	*	*	*	—	23,150	<b>22,321</b>	9.1	<b>8.6</b>	-3.6	*	*	*	*	—	22,589	<b>21,435</b>	9.1	<b>8.5</b>	-5.1
3'. (再掲)新型コロナウイルス感染症関連の補助金 (従業員向け慰労金を除く)	*	*	*	*	—	4,356	<b>4,041</b>	1.7	<b>1.6</b>	-7.2	*	*	*	*	—	4,398	<b>3,668</b>	1.8	<b>1.5</b>	-16.6
II 介護収益	*	*	*	*	—	31,334	<b>32,196</b>	12.4	<b>12.4</b>	2.8	*	*	*	*	—	28,510	<b>29,289</b>	11.5	<b>11.7</b>	2.7
III 医業・介護費用	*	*	*	*	—	238,397	<b>242,000</b>	94.0	<b>93.6</b>	1.5	*	*	*	*	—	236,815	<b>239,127</b>	95.8	<b>95.3</b>	1.0
1. 給与費	*	*	*	*	—	145,715	<b>145,401</b>	57.4	<b>56.2</b>	-0.2	*	*	*	*	—	146,382	<b>145,045</b>	59.2	<b>57.8</b>	-0.9
2. 医薬品費	*	*	*	*	—	12,242	<b>13,625</b>	4.8	<b>5.3</b>	11.3	*	*	*	*	—	11,817	<b>12,924</b>	4.8	<b>5.2</b>	9.4
3. 材料費	*	*	*	*	—	12,647	<b>12,778</b>	5.0	<b>4.9</b>	1.0	*	*	*	*	—	11,778	<b>11,984</b>	4.8	<b>4.8</b>	1.7
4. 給食用材料費	*	*	*	*	—	775	<b>1,058</b>	0.3	<b>0.4</b>	36.5	*	*	*	*	—	911	<b>1,233</b>	0.4	<b>0.5</b>	35.3
5. 委託費	*	*	*	*	—	25,367	<b>24,472</b>	10.0	<b>9.5</b>	-3.5	*	*	*	*	—	24,374	<b>23,593</b>	9.9	<b>9.4</b>	-3.2
(再掲)給食委託費	*	*	*	*	—	960	<b>964</b>	0.4	<b>0.4</b>	0.4	*	*	*	*	—	1,150	<b>1,124</b>	0.5	<b>0.4</b>	-2.3
(再掲)人材委託費	*	*	*	*	—	1,020	<b>838</b>	0.4	<b>0.3</b>	-17.8	*	*	*	*	—	918	<b>898</b>	0.4	<b>0.4</b>	-2.2
(再掲)紹介手数料	*	*	*	*	—	110	<b>58</b>	0.0	<b>0.0</b>	-47.3	*	*	*	*	—	99	<b>97</b>	0.0	<b>0.0</b>	-2.0
6. 減価償却費	*	*	*	*	—	7,981	<b>8,790</b>	3.1	<b>3.4</b>	10.1	*	*	*	*	—	7,458	<b>8,177</b>	3.0	<b>3.3</b>	9.6
(再掲)建物減価償却費	*	*	*	*	—	3,069	<b>2,955</b>	1.2	<b>1.1</b>	-3.7	*	*	*	*	—	2,804	<b>2,694</b>	1.1	<b>1.1</b>	-3.9
(再掲)医療機器減価償却費	*	*	*	*	—	1,250	<b>1,559</b>	0.5	<b>0.6</b>	24.7	*	*	*	*	—	1,185	<b>1,480</b>	0.5	<b>0.6</b>	24.9
7. その他の医業・介護費用	*	*	*	*	—	33,670	<b>35,875</b>	13.3	<b>13.9</b>	6.5	*	*	*	*	—	34,097	<b>36,172</b>	13.8	<b>14.4</b>	6.1
(再掲)設備機器賃借料	*	*	*	*	—	1,902	<b>1,946</b>	0.7	<b>0.8</b>	2.3	*	*	*	*	—	1,728	<b>1,764</b>	0.7	<b>0.7</b>	2.1
(再掲)医療機器賃借料	*	*	*	*	—	1,103	<b>935</b>	0.4	<b>0.4</b>	-15.2	*	*	*	*	—	1,002	<b>851</b>	0.4	<b>0.3</b>	-15.1
(再掲)水道光熱費	*	*	*	*	—	4,108	<b>5,293</b>	1.6	<b>2.0</b>	28.8	*	*	*	*	—	4,208	<b>5,345</b>	1.7	<b>2.1</b>	27.0
IV 損益差額(I+II-III)	*	*	*	*	—	19,671	<b>20,696</b>	7.8	<b>8.0</b>	—	*	*	*	*	—	14,816	<b>15,412</b>	6.0	<b>6.1</b>	—
(参考)「新型コロナウイルス感染症関連の補助金 (従業員向け慰労金を除く)」を除いた 損益差額(IV-3')	*	*	*	*	—	15,315	<b>16,655</b>	6.0	<b>6.4</b>	—	*	*	*	*	—	10,418	<b>11,744</b>	4.2	<b>4.7</b>	—
V 税金	*	*	*	*	—	568	<b>677</b>	0.2	<b>0.3</b>	19.2	*	*	*	*	—	527	<b>624</b>	0.2	<b>0.2</b>	18.4
VI 税引後の総損益差額(IV-V)	*	*	*	*	—	19,103	<b>20,019</b>	7.5	<b>7.7</b>	—	*	*	*	*	—	14,289	<b>14,787</b>	5.8	<b>5.9</b>	—
施設数	*	—	—	—	—	18	—	—	—	—	*	—	—	—	20	—	—	—	—	



在宅療養支援診療所（全体）（集計2）

（1施設当たり損益）

	入院診療収益あり					入院診療収益なし										全体				
	金額		構成比率		金額の 伸び率	金額		構成比率		金額の 伸び率	（参考）有床					金額		構成比率		金額の 伸び率
	前々年(度)	前年(度)	前々年(度)	前年(度)		前々年(度)	前年(度)	前々年(度)	前年(度)		金額	構成比率	金額の 伸び率	前々年(度)	前年(度)	前々年(度)	前年(度)	金額	構成比率	
	千円	千円	%	%	%	千円	千円	%	%	%	千円	千円	%	%	%	千円	千円	%	%	%
I 医業収益	308,552	<b>316,371</b>	85.9	<b>86.1</b>	2.5	147,040	<b>159,210</b>	94.0	<b>94.1</b>	8.3	270,844	<b>272,679</b>	84.6	<b>84.1</b>	0.7	160,928	<b>172,724</b>	92.6	<b>92.7</b>	7.3
I' (参考)「新型コロナウイルス感染症関連の補助金 (従業員向け慰労金を除く)」を除いた 医業収益(I-3')	300,573	<b>310,363</b>	83.7	<b>84.4</b>	3.3	142,796	<b>155,405</b>	91.3	<b>91.8</b>	8.8	255,497	<b>260,254</b>	79.8	<b>80.3</b>	1.9	156,363	<b>168,730</b>	90.0	<b>90.6</b>	7.9
1. 入院診療収益	69,006	<b>71,926</b>	19.2	<b>19.6</b>	4.2	0	<b>0</b>	0.0	<b>0.0</b>	—	0	<b>0</b>	0.0	<b>0.0</b>	—	5,934	<b>6,185</b>	3.4	<b>3.3</b>	4.2
保険診療収益	66,433	<b>69,427</b>	18.5	<b>18.9</b>	4.5	0	<b>0</b>	0.0	<b>0.0</b>	—	0	<b>0</b>	0.0	<b>0.0</b>	—	5,712	<b>5,970</b>	3.3	<b>3.2</b>	4.5
公営等診療収益	910	<b>849</b>	0.3	<b>0.2</b>	-6.7	0	<b>0</b>	0.0	<b>0.0</b>	—	0	<b>0</b>	0.0	<b>0.0</b>	—	78	<b>73</b>	0.0	<b>0.0</b>	-6.4
その他の診療収益	1,663	<b>1,650</b>	0.5	<b>0.4</b>	-0.8	0	<b>0</b>	0.0	<b>0.0</b>	—	0	<b>0</b>	0.0	<b>0.0</b>	—	143	<b>142</b>	0.1	<b>0.1</b>	-0.7
2. 外来診療収益	207,648	<b>217,332</b>	57.8	<b>59.1</b>	4.7	136,631	<b>147,283</b>	87.4	<b>87.0</b>	7.8	253,281	<b>257,963</b>	79.2	<b>79.6</b>	1.8	142,737	<b>153,306</b>	82.1	<b>82.3</b>	7.4
保険診療収益	185,397	<b>195,647</b>	51.6	<b>53.2</b>	5.5	124,001	<b>132,800</b>	79.3	<b>78.5</b>	7.1	232,215	<b>236,808</b>	72.6	<b>73.1</b>	2.0	129,280	<b>138,204</b>	74.4	<b>74.2</b>	6.9
公営等診療収益	1,811	<b>1,597</b>	0.5	<b>0.4</b>	-11.8	654	<b>655</b>	0.4	<b>0.4</b>	0.2	949	<b>1,082</b>	0.3	<b>0.3</b>	14.0	754	<b>736</b>	0.4	<b>0.4</b>	-2.4
その他の診療収益	20,440	<b>20,088</b>	5.7	<b>5.5</b>	-1.7	11,976	<b>13,828</b>	7.7	<b>8.2</b>	15.5	20,117	<b>20,073</b>	6.3	<b>6.2</b>	-0.2	12,703	<b>14,366</b>	7.3	<b>7.7</b>	13.1
3. その他の医業収益	31,899	<b>27,113</b>	8.9	<b>7.4</b>	-15.0	10,410	<b>11,927</b>	6.7	<b>7.0</b>	14.6	17,563	<b>14,716</b>	5.5	<b>4.5</b>	-16.2	12,257	<b>13,233</b>	7.1	<b>7.1</b>	8.0
3'. (再掲)新型コロナウイルス感染症関連の補助金 (従業員向け慰労金を除く)	7,980	<b>6,007</b>	2.2	<b>1.6</b>	-24.7	4,244	<b>3,805</b>	2.7	<b>2.2</b>	-10.3	15,347	<b>12,425</b>	4.8	<b>3.8</b>	-19.0	4,565	<b>3,994</b>	2.6	<b>2.1</b>	-12.5
II 介護収益	58,444	<b>57,179</b>	16.3	<b>15.6</b>	-2.2	13,602	<b>13,851</b>	8.7	<b>8.2</b>	1.8	64,476	<b>63,903</b>	20.2	<b>19.7</b>	-0.9	17,458	<b>17,576</b>	10.0	<b>9.4</b>	0.7
III 医業・介護費用	335,033	<b>344,563</b>	93.3	<b>93.7</b>	2.8	138,692	<b>145,163</b>	88.7	<b>85.8</b>	4.7	304,374	<b>303,346</b>	95.1	<b>93.6</b>	-0.3	155,575	<b>162,309</b>	89.5	<b>87.1</b>	4.3
1. 給与費	189,628	<b>192,806</b>	52.8	<b>52.5</b>	1.7	74,653	<b>78,341</b>	47.7	<b>46.3</b>	4.9	165,680	<b>163,930</b>	51.8	<b>50.6</b>	-1.1	84,540	<b>88,183</b>	48.6	<b>47.3</b>	4.3
2. 医薬品費	25,825	<b>24,030</b>	7.2	<b>6.5</b>	-7.0	15,885	<b>16,103</b>	10.2	<b>9.5</b>	1.4	31,370	<b>30,527</b>	9.8	<b>9.4</b>	-2.7	16,739	<b>16,784</b>	9.6	<b>9.0</b>	0.3
3. 材料費	13,966	<b>16,294</b>	3.9	<b>4.4</b>	16.7	4,518	<b>4,786</b>	2.9	<b>2.8</b>	5.9	5,336	<b>5,182</b>	1.7	<b>1.6</b>	-2.9	5,330	<b>5,775</b>	3.1	<b>3.1</b>	8.3
4. 給食用材料費	3,925	<b>3,861</b>	1.1	<b>1.1</b>	-1.6	278	<b>303</b>	0.2	<b>0.2</b>	9.0	1,874	<b>1,745</b>	0.6	<b>0.5</b>	-6.9	592	<b>609</b>	0.3	<b>0.3</b>	2.9
5. 委託費	18,284	<b>20,262</b>	5.1	<b>5.5</b>	10.8	7,847	<b>8,867</b>	5.0	<b>5.2</b>	13.0	26,761	<b>25,306</b>	8.4	<b>7.8</b>	-5.4	8,745	<b>9,847</b>	5.0	<b>5.3</b>	12.6
(再掲)給食委託費	3,945	<b>4,455</b>	1.1	<b>1.2</b>	12.9	440	<b>435</b>	0.3	<b>0.3</b>	-1.1	0	<b>0</b>	0.0	<b>0.0</b>	—	741	<b>781</b>	0.4	<b>0.4</b>	5.4
(再掲)人材委託費	4,282	<b>4,297</b>	1.2	<b>1.2</b>	0.4	864	<b>862</b>	0.6	<b>0.5</b>	-0.2	14,159	<b>12,798</b>	4.4	<b>3.9</b>	-9.6	1,158	<b>1,157</b>	0.7	<b>0.6</b>	-0.1
(再掲)紹介手数料	53	<b>214</b>	0.0	<b>0.1</b>	303.8	128	<b>116</b>	0.1	<b>0.1</b>	-9.4	198	<b>519</b>	0.1	<b>0.2</b>	162.1	121	<b>124</b>	0.1	<b>0.1</b>	2.5
6. 減価償却費	14,277	<b>13,415</b>	4.0	<b>3.6</b>	-6.0	5,260	<b>5,491</b>	3.4	<b>3.2</b>	4.4	10,790	<b>12,459</b>	3.4	<b>3.8</b>	15.5	6,035	<b>6,173</b>	3.5	<b>3.3</b>	2.3
(再掲)建物減価償却費	3,339	<b>3,789</b>	0.9	<b>1.0</b>	13.5	1,201	<b>1,185</b>	0.8	<b>0.7</b>	-1.3	2,684	<b>2,699</b>	0.8	<b>0.8</b>	0.6	1,385	<b>1,409</b>	0.8	<b>0.8</b>	1.7
(再掲)医療機器減価償却費	3,230	<b>2,801</b>	0.9	<b>0.8</b>	-13.3	1,397	<b>1,476</b>	0.9	<b>0.9</b>	5.7	2,738	<b>1,594</b>	0.9	<b>0.5</b>	-41.8	1,554	<b>1,590</b>	0.9	<b>0.9</b>	2.3
7. その他の医業・介護費用	69,128	<b>73,896</b>	19.3	<b>20.1</b>	6.9	30,251	<b>31,273</b>	19.3	<b>18.5</b>	3.4	62,563	<b>64,198</b>	19.6	<b>19.8</b>	2.6	33,594	<b>34,938</b>	19.3	<b>18.8</b>	4.0
(再掲)設備機器賃借料	4,160	<b>4,355</b>	1.2	<b>1.2</b>	4.7	2,846	<b>3,009</b>	1.8	<b>1.8</b>	5.7	7,514	<b>8,588</b>	2.3	<b>2.6</b>	14.3	2,959	<b>3,125</b>	1.7	<b>1.7</b>	5.6
(再掲)医療機器賃借料	2,125	<b>2,450</b>	0.6	<b>0.7</b>	15.3	1,443	<b>1,486</b>	0.9	<b>0.9</b>	3.0	1,215	<b>935</b>	0.4	<b>0.3</b>	-23.0	1,502	<b>1,569</b>	0.9	<b>0.8</b>	4.5
(再掲)水道光熱費	5,442	<b>6,366</b>	1.5	<b>1.7</b>	17.0	1,580	<b>1,845</b>	1.0	<b>1.1</b>	16.8	3,591	<b>4,310</b>	1.1	<b>1.3</b>	20.0	1,912	<b>2,234</b>	1.1	<b>1.2</b>	16.8
IV 損益差額(I+II-III)	31,963	<b>28,986</b>	8.9	<b>7.9</b>	—	21,950	<b>27,898</b>	14.0	<b>16.5</b>	—	30,946	<b>33,235</b>	9.7	<b>10.3</b>	—	22,811	<b>27,991</b>	13.1	<b>15.0</b>	—
(参考)「新型コロナウイルス感染症関連の補助金 (従業員向け慰労金を除く)」を除いた 損益差額(IV-3')	23,984	<b>22,979</b>	6.7	<b>6.3</b>	—	17,706	<b>24,093</b>	11.3	<b>14.2</b>	—	15,599	<b>20,811</b>	4.9	<b>6.4</b>	—	18,246	<b>23,997</b>	10.5	<b>12.9</b>	—
V 税金	—	—	—	—	—	—	—	—	—	—	—	—	—	—	—	—	—	—	—	—
VI 税引後の総損益差額(IV-V)	—	—	—	—	—	—	—	—	—	—	—	—	—	—	—	—	—	—	—	—
施設数	27		—		—	287		—		—	6		—		—	314		—		—

(注)「全体」とは、個人、医療法人のほか、市町村立などを含めて単純集計したもの。

個人立の一般診療所の「損益差額」とそれ以外の一般診療所の「損益差額」では性質に異なる部分もあるものの、便宜上、これらを足し合わせて機械的に算出したものであることに留意。

(11) 在宅療養支援歯科診療所の損益状況

在宅療養支援歯科診療所（集計2）

（1施設当たり損益）

	個人					医療法人					その他					全体				
	金額		構成比率		金額の伸比率	金額		構成比率		金額の伸比率	金額		構成比率		金額の伸比率	金額		構成比率		金額の伸比率
	前々年(度)	前年(度)	前々年(度)	前年(度)		前々年(度)	前年(度)	前々年(度)	前年(度)		前々年(度)	前年(度)	前々年(度)	前年(度)		前々年(度)	前年(度)	前々年(度)	前年(度)	
	千円	千円	%	%	%	千円	千円	%	%	%	千円	千円	%	%	%	千円	千円	%	%	%
I 業収	62,888	<b>62,927</b>	99.2	<b>98.8</b>	0.1	125,072	<b>129,345</b>	99.3	<b>99.0</b>	3.4	—	—	—	—	—	92,784	<b>94,859</b>	99.3	<b>98.9</b>	2.2
I' (参考)「新型コロナウイルス感染症関連の補助金(従業員向け慰労金を除く)を除いた業収(I-4)	62,485	<b>62,801</b>	98.6	<b>98.6</b>	0.5	124,453	<b>129,112</b>	98.8	<b>98.8</b>	3.7	—	—	—	—	—	92,278	<b>94,681</b>	98.7	<b>98.7</b>	2.6
1. 保険診療収益	53,341	<b>53,535</b>	84.1	<b>84.0</b>	0.4	86,888	<b>87,818</b>	69.0	<b>67.2</b>	1.1	—	—	—	—	—	69,469	<b>70,017</b>	74.3	<b>73.0</b>	0.8
2. 労災等診療収益	5	<b>5</b>	0.0	<b>0.0</b>	0.0	1	<b>1</b>	0.0	<b>0.0</b>	0.0	—	—	—	—	—	3	<b>3</b>	0.0	<b>0.0</b>	0.0
3. その他の診療収益	8,227	<b>8,178</b>	13.0	<b>12.8</b>	-0.6	35,012	<b>38,477</b>	27.8	<b>29.4</b>	9.9	—	—	—	—	—	21,105	<b>22,745</b>	22.6	<b>23.7</b>	7.8
4. その他の業収	1,315	<b>1,209</b>	2.1	<b>1.9</b>	-8.1	3,172	<b>3,050</b>	2.5	<b>2.3</b>	-3.8	—	—	—	—	—	2,208	<b>2,094</b>	2.4	<b>2.2</b>	-5.2
4'. (再掲)新型コロナウイルス感染症関連の補助金(従業員向け慰労金を除く)	403	<b>126</b>	0.6	<b>0.2</b>	-68.7	619	<b>233</b>	0.5	<b>0.2</b>	-62.4	—	—	—	—	—	507	<b>178</b>	0.5	<b>0.2</b>	-64.9
II 介護収益	915	<b>903</b>	1.4	<b>1.4</b>	-1.3	1,483	<b>1,559</b>	1.2	<b>1.2</b>	5.1	—	—	—	—	—	1,188	<b>1,218</b>	1.3	<b>1.3</b>	2.5
III 業収・介護費用	45,584	<b>46,149</b>	71.9	<b>72.4</b>	1.2	114,744	<b>119,707</b>	91.1	<b>91.6</b>	4.3	—	—	—	—	—	78,834	<b>81,514</b>	84.3	<b>85.0</b>	3.4
1. 給与費	20,460	<b>20,379</b>	32.3	<b>32.0</b>	-0.4	59,414	<b>61,263</b>	47.2	<b>46.9</b>	3.1	—	—	—	—	—	39,188	<b>40,035</b>	41.9	<b>41.7</b>	2.2
2. 医薬品費	928	<b>939</b>	1.5	<b>1.5</b>	1.2	1,124	<b>1,124</b>	0.9	<b>0.9</b>	0.0	—	—	—	—	—	1,022	<b>1,028</b>	1.1	<b>1.1</b>	0.6
3. 歯科材料費	3,898	<b>3,707</b>	6.1	<b>5.8</b>	-4.9	12,129	<b>12,539</b>	9.6	<b>9.6</b>	3.4	—	—	—	—	—	7,855	<b>7,953</b>	8.4	<b>8.3</b>	1.2
4. 委託費	4,876	<b>5,058</b>	7.7	<b>7.9</b>	3.7	5,450	<b>6,861</b>	4.3	<b>5.3</b>	25.9	—	—	—	—	—	5,152	<b>5,925</b>	5.5	<b>6.2</b>	15.0
(再掲)人材委託費	1,703	<b>1,886</b>	2.7	<b>3.0</b>	10.7	307	<b>364</b>	0.2	<b>0.3</b>	18.6	—	—	—	—	—	1,032	<b>1,154</b>	1.1	<b>1.2</b>	11.8
(再掲)紹介手数料	0	<b>12</b>	0.0	<b>0.0</b>	—	19	<b>73</b>	0.0	<b>0.1</b>	284.2	—	—	—	—	—	9	<b>41</b>	0.0	<b>0.0</b>	355.6
5. 減価償却費	3,439	<b>3,468</b>	5.4	<b>5.4</b>	0.8	6,581	<b>6,479</b>	5.2	<b>5.0</b>	-1.5	—	—	—	—	—	4,949	<b>4,915</b>	5.3	<b>5.1</b>	-0.7
(再掲)建物減価償却費	639	<b>573</b>	1.0	<b>0.9</b>	-10.3	651	<b>694</b>	0.5	<b>0.5</b>	6.6	—	—	—	—	—	645	<b>631</b>	0.7	<b>0.7</b>	-2.2
(再掲)医療機器減価償却費	1,334	<b>1,329</b>	2.1	<b>2.1</b>	-0.4	3,216	<b>2,994</b>	2.6	<b>2.3</b>	-6.9	—	—	—	—	—	2,239	<b>2,129</b>	2.4	<b>2.2</b>	-4.9
6. その他の業費用	11,983	<b>12,598</b>	18.9	<b>19.8</b>	5.1	30,045	<b>31,441</b>	23.9	<b>24.1</b>	4.6	—	—	—	—	—	20,667	<b>21,657</b>	22.1	<b>22.6</b>	4.8
(再掲)設備機器賃借料	642	<b>680</b>	1.0	<b>1.1</b>	5.9	846	<b>868</b>	0.7	<b>0.7</b>	2.6	—	—	—	—	—	740	<b>770</b>	0.8	<b>0.8</b>	4.1
(再掲)医療機器賃借料	339	<b>324</b>	0.5	<b>0.5</b>	-4.4	459	<b>433</b>	0.4	<b>0.3</b>	-5.7	—	—	—	—	—	397	<b>377</b>	0.4	<b>0.4</b>	-5.0
(再掲)水道光熱費	738	<b>874</b>	1.2	<b>1.4</b>	18.4	1,149	<b>1,293</b>	0.9	<b>1.0</b>	12.5	—	—	—	—	—	935	<b>1,076</b>	1.0	<b>1.1</b>	15.1
IV 損益差額(I+II-III)	18,219	<b>17,681</b>	28.7	<b>27.8</b>	—	11,811	<b>11,197</b>	9.4	<b>8.6</b>	—	—	—	—	—	—	15,138	<b>14,564</b>	16.2	<b>15.2</b>	—
(参考)「新型コロナウイルス感染症関連の補助金(従業員向け慰労金を除く)を除いた損益差額(IV-4)	17,816	<b>17,555</b>	28.1	<b>27.6</b>	—	11,192	<b>10,963</b>	8.9	<b>8.4</b>	—	—	—	—	—	—	14,631	<b>14,386</b>	15.7	<b>15.0</b>	—
V 税金	—	—	—	—	—	2,228	<b>1,742</b>	1.8	<b>1.3</b>	-21.8	—	—	—	—	—	—	—	—	—	—
VI 税引後の総損益差額(IV-V)	—	—	—	—	—	9,583	<b>9,455</b>	7.6	<b>7.2</b>	—	—	—	—	—	—	—	—	—	—	—
施設数	54	—	—	—	—	50	—	—	—	—	0	—	—	—	—	104	—	—	—	—
平均ユニット数	4	4	—	—	—	5	5	—	—	—	—	—	—	—	—	4	5	—	—	—

(注) 1. 個人立の歯科診療所の損益差額からは、開設者の報酬となる部分以外に、建物、設備について現存物の価値以上の改善を行うための内部資金に充てられることが考えられる。

2. 「全体」とは、個人、医療法人のほか、市町村立などを含めて単純集計したもの。

個人立の歯科診療所の「損益差額」とそれ以外の歯科診療所の「損益差額」では性質に異なる部分もあるものの、便宜上、これらを足し合わせて機械的に算出したものであることに留意。

(12) 保険薬局 機能別の損益状況

① 専門医療機関連携薬局 (集計2)

(1施設当たり損益)

	個人					法人					全体				
	金額		構成比率		金額の 伸び率	金額		構成比率		金額の 伸び率	金額		構成比率		金額の 伸び率
	前々年(度)	前年(度)	前々年(度)	前年(度)		前々年(度)	前年(度)	前々年(度)	前年(度)		前々年(度)	前年(度)	前々年(度)	前年(度)	
千円	千円	%	%	%	千円	千円	%	%	%	千円	千円	%	%	%	
I 収益	—	—	—	—	—	1,085,019	1,124,249	100.0	99.9	3.6	1,085,019	1,124,249	100.0	99.9	3.6
I' (参考)「新型コロナウイルス感染症関連の補助金 (従業員向け慰労金を除く)」を除いた 収益(I-3')	—	—	—	—	—	1,084,654	1,124,115	99.9	99.9	3.6	1,084,654	1,124,115	99.9	99.9	3.6
1. 保険調剤収益	—	—	—	—	—	1,069,926	1,108,000	98.6	98.5	3.6	1,069,926	1,108,000	98.6	98.5	3.6
2. 公害等調剤収益	—	—	—	—	—	870	922	0.1	0.1	6.0	870	922	0.1	0.1	6.0
3. その他の薬局事業収益	—	—	—	—	—	14,223	15,327	1.3	1.4	7.8	14,223	15,327	1.3	1.4	7.8
3' (再掲)新型コロナウイルス感染症関連の補助金 (従業員向け慰労金を除く)	—	—	—	—	—	364	135	0.0	0.0	-62.9	364	135	0.0	0.0	-62.9
II 介護収益	—	—	—	—	—	888	968	0.1	0.1	9.0	888	968	0.1	0.1	9.0
III 費用	—	—	—	—	—	1,030,784	1,072,776	95.0	95.4	4.1	1,030,784	1,072,776	95.0	95.4	4.1
1. 給与費	—	—	—	—	—	78,989	80,279	7.3	7.1	1.6	78,989	80,279	7.3	7.1	1.6
2. 医薬品等費	—	—	—	—	—	815,139	850,018	75.1	75.6	4.3	815,139	850,018	75.1	75.6	4.3
(再掲)調剤用医薬品費	—	—	—	—	—	729,957	748,820	67.2	66.6	2.6	729,957	748,820	67.2	66.6	2.6
(再掲)一般用医薬品費	—	—	—	—	—	3,499	4,383	0.3	0.4	25.3	3,499	4,383	0.3	0.4	25.3
3. 委託費	—	—	—	—	—	1,635	1,232	0.2	0.1	-24.6	1,635	1,232	0.2	0.1	-24.6
(再掲)人材委託費	—	—	—	—	—	915	579	0.1	0.1	-36.7	915	579	0.1	0.1	-36.7
(再掲)紹介手数料	—	—	—	—	—	178	110	0.0	0.0	-38.2	178	110	0.0	0.0	-38.2
4. 減価償却費	—	—	—	—	—	7,492	6,901	0.7	0.6	-7.9	7,492	6,901	0.7	0.6	-7.9
(再掲)建物減価償却費	—	—	—	—	—	1,413	1,450	0.1	0.1	2.6	1,413	1,450	0.1	0.1	2.6
(再掲)調剤用機器減価償却費	—	—	—	—	—	4,296	4,018	0.4	0.4	-6.5	4,296	4,018	0.4	0.4	-6.5
5. その他の経費	—	—	—	—	—	127,527	134,346	11.7	11.9	5.3	127,527	134,346	11.7	11.9	5.3
(再掲)設備機器賃借料	—	—	—	—	—	284	291	0.0	0.0	2.5	284	291	0.0	0.0	2.5
(再掲)調剤用機器賃借料	—	—	—	—	—	220	220	0.0	0.0	0.0	220	220	0.0	0.0	0.0
(再掲)水道光熱費	—	—	—	—	—	1,203	1,434	0.1	0.1	19.2	1,203	1,434	0.1	0.1	19.2
IV 損益差額(I+II-III)	—	—	—	—	—	55,124	52,441	5.1	4.7	—	55,124	52,441	5.1	4.7	—
(参考)「新型コロナウイルス感染症関連の補助金 (従業員向け慰労金を除く)」を除いた 損益差額(IV-3')	—	—	—	—	—	54,759	52,306	5.0	4.6	—	54,759	52,306	5.0	4.6	—
V 税金	—	—	—	—	—	21,116	19,477	1.9	1.7	-7.8	—	—	—	—	—
VI 税引後の総損益差額(IV-V)	—	—	—	—	—	34,008	32,964	3.1	2.9	—	—	—	—	—	—
施設数	0	—	—	—	—	121	—	—	—	—	121	—	—	—	—
処方せん枚数	—	—	—	—	—	36,857	37,481	—	—	—	36,857	37,481	—	—	—
平均一般医薬品備蓄品目数	—	—	—	—	—	265	—	—	—	—	265	—	—	—	—

(注) 1. 「調剤用医薬品費」及び「一般用医薬品費」については、回答があった施設のみ平均値であり、「2. 医薬品等費」の内数とはならない。(以下同様)

2. 「全体」とは、個人と法人を単純集計したもの。

個人立の保険薬局の「損益差額」と法人立の保険薬局の「損益差額」では性質に異なる部分もあるものの、便宜上、これらを足し合わせて機械的に算出したものであることに留意。(以下同様)

② 地域連携薬局（集計2）

（1施設当たり損益）

	個人					法人					全体				
	金額		構成比率		金額の 伸び率	金額		構成比率		金額の 伸び率	金額		構成比率		金額の 伸び率
	前々年(度)	前年(度)	前々年(度)	前年(度)		前々年(度)	前年(度)	前々年(度)	前年(度)		前々年(度)	前年(度)	前々年(度)	前年(度)	
千円	千円	%	%	%	千円	千円	%	%	%	千円	千円	%	%	%	
I 収益	63,661	<b>60,253</b>	100.7	<b>100.0</b>	-5.4	536,006	<b>555,282</b>	99.8	<b>99.8</b>	3.6	530,101	<b>549,094</b>	99.8	<b>99.8</b>	3.6
I' (参考)「新型コロナウイルス感染症関連の補助金 (従業員向け慰労金を除く)」を除いた 収益(I-3')	63,054	<b>60,070</b>	99.7	<b>99.7</b>	-4.7	535,583	<b>555,135</b>	99.8	<b>99.8</b>	3.7	529,676	<b>548,947</b>	99.8	<b>99.8</b>	3.6
1. 保険調剤収益	61,800	<b>58,669</b>	97.8	<b>97.4</b>	-5.1	521,316	<b>540,293</b>	97.1	<b>97.1</b>	3.6	515,572	<b>534,272</b>	97.1	<b>97.1</b>	3.6
2. 公害等調剤収益	184	<b>172</b>	0.3	<b>0.3</b>	-6.5	700	<b>695</b>	0.1	<b>0.1</b>	-0.7	693	<b>688</b>	0.1	<b>0.1</b>	-0.7
3. その他の薬局事業収益	1,676	<b>1,412</b>	2.7	<b>2.3</b>	-15.8	13,990	<b>14,294</b>	2.6	<b>2.6</b>	2.2	13,836	<b>14,133</b>	2.6	<b>2.6</b>	2.1
3'. (再掲)新型コロナウイルス感染症関連の補助金 (従業員向け慰労金を除く)	607	<b>183</b>	1.0	<b>0.3</b>	-69.9	423	<b>146</b>	0.1	<b>0.0</b>	-65.5	425	<b>147</b>	0.1	<b>0.0</b>	-65.4
II 介護収益	166	<b>164</b>	0.3	<b>0.3</b>	-1.2	1,263	<b>1,383</b>	0.2	<b>0.2</b>	9.5	1,249	<b>1,368</b>	0.2	<b>0.2</b>	9.5
III 費用	61,599	<b>59,378</b>	97.4	<b>98.6</b>	-3.6	508,127	<b>527,899</b>	94.7	<b>94.9</b>	3.9	502,545	<b>522,043</b>	94.7	<b>94.9</b>	3.9
1. 給与費	12,475	<b>13,373</b>	19.7	<b>22.2</b>	7.2	53,616	<b>55,144</b>	10.0	<b>9.9</b>	2.8	53,102	<b>54,622</b>	10.0	<b>9.9</b>	2.9
2. 医薬品等費	41,838	<b>38,453</b>	66.2	<b>63.8</b>	-8.1	384,982	<b>400,837</b>	71.7	<b>72.0</b>	4.1	380,693	<b>396,307</b>	71.7	<b>72.0</b>	4.1
(再掲)調剤用医薬品費	39,652	<b>36,524</b>	62.7	<b>60.6</b>	-7.9	242,368	<b>244,191</b>	45.1	<b>43.9</b>	0.8	237,864	<b>239,576</b>	44.8	<b>43.5</b>	0.7
(再掲)一般用医薬品費	720	<b>833</b>	1.1	<b>1.4</b>	15.7	2,215	<b>2,376</b>	0.4	<b>0.4</b>	7.3	2,182	<b>2,341</b>	0.4	<b>0.4</b>	7.3
3. 委託費	0	<b>0</b>	0.0	<b>0.0</b>	—	1,254	<b>1,030</b>	0.2	<b>0.2</b>	-17.9	1,238	<b>1,017</b>	0.2	<b>0.2</b>	-17.9
(再掲)人材委託費	0	<b>0</b>	0.0	<b>0.0</b>	—	708	<b>542</b>	0.1	<b>0.1</b>	-23.4	699	<b>535</b>	0.1	<b>0.1</b>	-23.5
(再掲)紹介手数料	0	<b>0</b>	0.0	<b>0.0</b>	—	105	<b>86</b>	0.0	<b>0.0</b>	-18.1	103	<b>85</b>	0.0	<b>0.0</b>	-17.5
4. 減価償却費	604	<b>669</b>	1.0	<b>1.1</b>	10.8	4,626	<b>4,292</b>	0.9	<b>0.8</b>	-7.2	4,576	<b>4,246</b>	0.9	<b>0.8</b>	-7.2
(再掲)建物減価償却費	213	<b>210</b>	0.3	<b>0.3</b>	-1.4	986	<b>1,005</b>	0.2	<b>0.2</b>	1.9	976	<b>995</b>	0.2	<b>0.2</b>	1.9
(再掲)調剤用機器減価償却費	0	<b>3</b>	0.0	<b>0.0</b>	—	2,334	<b>2,206</b>	0.4	<b>0.4</b>	-5.5	2,305	<b>2,179</b>	0.4	<b>0.4</b>	-5.5
5. その他の経費	6,683	<b>6,885</b>	10.6	<b>11.4</b>	3.0	63,649	<b>66,597</b>	11.9	<b>12.0</b>	4.6	62,937	<b>65,851</b>	11.9	<b>12.0</b>	4.6
(再掲)設備機器賃借料	200	<b>200</b>	0.3	<b>0.3</b>	0.0	368	<b>372</b>	0.1	<b>0.1</b>	1.1	366	<b>370</b>	0.1	<b>0.1</b>	1.1
(再掲)調剤用機器賃借料	200	<b>200</b>	0.3	<b>0.3</b>	0.0	223	<b>217</b>	0.0	<b>0.0</b>	-2.7	223	<b>217</b>	0.0	<b>0.0</b>	-2.7
(再掲)水道光熱費	434	<b>458</b>	0.7	<b>0.8</b>	5.5	834	<b>1,020</b>	0.2	<b>0.2</b>	22.3	829	<b>1,013</b>	0.2	<b>0.2</b>	22.2
IV 損益差額(I+II-III)	2,228	<b>1,039</b>	3.5	<b>1.7</b>	—	29,142	<b>28,766</b>	5.4	<b>5.2</b>	—	28,805	<b>28,419</b>	5.4	<b>5.2</b>	—
(参考)「新型コロナウイルス感染症関連の補助金 (従業員向け慰労金を除く)」を除いた 損益差額(IV-3')	1,621	<b>856</b>	2.6	<b>1.4</b>	—	28,719	<b>28,619</b>	5.3	<b>5.1</b>	—	28,380	<b>28,272</b>	5.3	<b>5.1</b>	—
V 税金	—	—	—	—	—	10,771	<b>10,393</b>	2.0	<b>1.9</b>	-3.5	—	—	—	—	—
VI 税引後の総損益差額(IV-V)	—	—	—	—	—	18,371	<b>18,373</b>	3.4	<b>3.3</b>	—	—	—	—	—	—
施設数	3	—	—	—	—	237	—	—	—	—	240	—	—	—	—
処方せん枚数	8,169	8,021	—	—	—	26,030	26,631	—	—	—	25,807	26,398	—	—	—
平均一般医薬品備蓄品目数	442	—	—	—	—	242	—	—	—	—	244	—	—	—	—

③ 健康サポート薬局（集計2）

（1施設当たり損益）

	個人					法人					全体				
	金額		構成比率		金額の 伸び率	金額		構成比率		金額の 伸び率	金額		構成比率		金額の 伸び率
	前々年(度)	前年(度)	前々年(度)	前年(度)		前々年(度)	前年(度)	前々年(度)	前年(度)		前々年(度)	前年(度)	前々年(度)	前年(度)	
千円	千円	%	%	%	千円	千円	%	%	%	千円	千円	%	%	%	
I 収益	76,008	<b>75,408</b>	100.2	<b>100.1</b>	-0.8	457,611	<b>454,991</b>	99.8	<b>99.8</b>	-0.6	439,862	<b>437,336</b>	99.8	<b>99.8</b>	-0.6
I' (参考)「新型コロナウイルス感染症関連の補助金 (従業員向け慰労金を除く)」を除いた 収益(I-3')	75,745	<b>75,234</b>	99.8	<b>99.8</b>	-0.7	457,264	<b>454,542</b>	99.7	<b>99.7</b>	-0.6	439,519	<b>436,900</b>	99.7	<b>99.7</b>	-0.6
1. 保険調剤収益	72,664	<b>72,122</b>	95.8	<b>95.7</b>	-0.7	451,163	<b>447,359</b>	98.4	<b>98.1</b>	-0.8	433,558	<b>429,906</b>	98.3	<b>98.1</b>	-0.8
2. 公害等調剤収益	144	<b>126</b>	0.2	<b>0.2</b>	-12.5	565	<b>537</b>	0.1	<b>0.1</b>	-5.0	545	<b>518</b>	0.1	<b>0.1</b>	-5.0
3. その他の薬局事業収益	3,201	<b>3,160</b>	4.2	<b>4.2</b>	-1.3	5,883	<b>7,095</b>	1.3	<b>1.6</b>	20.6	5,758	<b>6,912</b>	1.3	<b>1.6</b>	20.0
3'. (再掲)新型コロナウイルス感染症関連の補助金 (従業員向け慰労金を除く)	263	<b>174</b>	0.3	<b>0.2</b>	-33.8	347	<b>448</b>	0.1	<b>0.1</b>	29.1	343	<b>435</b>	0.1	<b>0.1</b>	26.8
II 介護収益	133	<b>126</b>	0.2	<b>0.2</b>	-5.3	1,428	<b>1,492</b>	0.3	<b>0.3</b>	4.5	1,368	<b>1,429</b>	0.3	<b>0.3</b>	4.5
III 費用	70,041	<b>69,813</b>	92.3	<b>92.6</b>	-0.3	432,957	<b>430,869</b>	94.4	<b>94.5</b>	-0.5	416,078	<b>414,075</b>	94.4	<b>94.5</b>	-0.5
1. 給与費	7,413	<b>7,329</b>	9.8	<b>9.7</b>	-1.1	55,761	<b>56,627</b>	12.2	<b>12.4</b>	1.6	53,512	<b>54,334</b>	12.1	<b>12.4</b>	1.5
2. 医薬品等費	55,649	<b>53,734</b>	73.3	<b>71.3</b>	-3.4	319,155	<b>315,341</b>	69.6	<b>69.1</b>	-1.2	306,899	<b>303,173</b>	69.6	<b>69.2</b>	-1.2
(再掲)調剤用医薬品費	53,021	<b>49,436</b>	69.9	<b>65.6</b>	-6.8	236,350	<b>231,589</b>	51.5	<b>50.8</b>	-2.0	233,654	<b>228,911</b>	53.0	<b>52.2</b>	-2.0
(再掲)一般用医薬品費	1,013	<b>1,436</b>	1.3	<b>1.9</b>	41.8	3,410	<b>4,121</b>	0.7	<b>0.9</b>	20.9	3,375	<b>4,081</b>	0.8	<b>0.9</b>	20.9
3. 委託費	0	<b>0</b>	0.0	<b>0.0</b>	-	1,613	<b>1,408</b>	0.4	<b>0.3</b>	-12.7	1,538	<b>1,343</b>	0.3	<b>0.3</b>	-12.7
(再掲)人材委託費	0	<b>0</b>	0.0	<b>0.0</b>	-	1,275	<b>1,079</b>	0.3	<b>0.2</b>	-15.4	1,216	<b>1,029</b>	0.3	<b>0.2</b>	-15.4
(再掲)紹介手数料	0	<b>0</b>	0.0	<b>0.0</b>	-	169	<b>112</b>	0.0	<b>0.0</b>	-33.7	161	<b>107</b>	0.0	<b>0.0</b>	-33.5
4. 減価償却費	1,070	<b>1,020</b>	1.4	<b>1.4</b>	-4.7	4,334	<b>4,265</b>	0.9	<b>0.9</b>	-1.6	4,183	<b>4,114</b>	0.9	<b>0.9</b>	-1.6
(再掲)建物減価償却費	638	<b>637</b>	0.8	<b>0.8</b>	-0.2	1,008	<b>1,029</b>	0.2	<b>0.2</b>	2.1	991	<b>1,011</b>	0.2	<b>0.2</b>	2.0
(再掲)調剤用機器減価償却費	146	<b>86</b>	0.2	<b>0.1</b>	-41.1	1,618	<b>1,614</b>	0.4	<b>0.4</b>	-0.2	1,549	<b>1,543</b>	0.4	<b>0.4</b>	-0.4
5. その他の経費	5,909	<b>7,729</b>	7.8	<b>10.3</b>	30.8	52,094	<b>53,227</b>	11.4	<b>11.7</b>	2.2	49,946	<b>51,111</b>	11.3	<b>11.7</b>	2.3
(再掲)設備機器賃借料	1,266	<b>1,567</b>	1.7	<b>2.1</b>	23.8	430	<b>439</b>	0.1	<b>0.1</b>	2.1	469	<b>492</b>	0.1	<b>0.1</b>	4.9
(再掲)調剤用機器賃借料	367	<b>365</b>	0.5	<b>0.5</b>	-0.5	257	<b>248</b>	0.1	<b>0.1</b>	-3.5	262	<b>254</b>	0.1	<b>0.1</b>	-3.1
(再掲)水道光熱費	345	<b>417</b>	0.5	<b>0.6</b>	20.9	874	<b>1,022</b>	0.2	<b>0.2</b>	16.9	849	<b>994</b>	0.2	<b>0.2</b>	17.1
IV 損益差額(I+II-III)	6,101	<b>5,721</b>	8.0	<b>7.6</b>	-	26,082	<b>25,614</b>	5.7	<b>5.6</b>	-	25,153	<b>24,689</b>	5.7	<b>5.6</b>	-
(参考)「新型コロナウイルス感染症関連の補助金 (従業員向け慰労金を除く)」を除いた 損益差額(IV-3')	5,838	<b>5,547</b>	7.7	<b>7.4</b>	-	25,735	<b>25,166</b>	5.6	<b>5.5</b>	-	24,810	<b>24,253</b>	5.6	<b>5.5</b>	-
V 税金	-	-	-	-	-	8,517	<b>7,487</b>	1.9	<b>1.6</b>	-12.1	-	-	-	-	-
VI 税引後の総損益差額(IV-V)	-	-	-	-	-	17,565	<b>18,127</b>	3.8	<b>4.0</b>	-	-	-	-	-	-
施設数	6	-	-	-	-	123	-	-	-	-	129	-	-	-	-
処方せん枚数	7,429	7,497	-	-	-	26,429	26,642	-	-	-	25,545	25,752	-	-	-
平均一般医薬品備蓄品目数	341	-	-	-	-	210	-	-	-	-	216	-	-	-	-

(13) 保険薬局 後発医薬品割合別の損益状況

調剤割合 個人 (集計2)

(1施設当たり損益)

	10%未満					10~20%未満					20~30%未満					30~40%未満				
	金額		構成比率		金額の伸比率	金額		構成比率		金額の伸比率	金額		構成比率		金額の伸比率	金額		構成比率		金額の伸比率
	前々年(度)	前年(度)	前々年(度)	前年(度)		前々年(度)	前年(度)	前々年(度)	前年(度)		前々年(度)	前年(度)	前々年(度)	前年(度)		前々年(度)	前年(度)	前々年(度)	前年(度)	
千円	千円	%	%	%	千円	千円	%	%	%	千円	千円	%	%	%	千円	千円	%	%	%	
I 収益	-	-	-	-	-	-	-	-	-	-	-	-	-	-	*	*	*	*	-	
I' (参考)「新型コロナウイルス感染症関連の補助金 (従業員向け慰労金を除く)」を除いた 収益(I-3')	-	-	-	-	-	-	-	-	-	-	-	-	-	-	*	*	*	*	-	
1. 保険調剤収益	-	-	-	-	-	-	-	-	-	-	-	-	-	-	*	*	*	*	-	
2. 公害等調剤収益	-	-	-	-	-	-	-	-	-	-	-	-	-	-	*	*	*	*	-	
3. その他の薬局事業収益	-	-	-	-	-	-	-	-	-	-	-	-	-	-	*	*	*	*	-	
3'. (再掲)新型コロナウイルス感染症関連の補助金 (従業員向け慰労金を除く)	-	-	-	-	-	-	-	-	-	-	-	-	-	-	*	*	*	*	-	
II 介護収益	-	-	-	-	-	-	-	-	-	-	-	-	-	-	*	*	*	*	-	
III 費用	-	-	-	-	-	-	-	-	-	-	-	-	-	-	*	*	*	*	-	
1. 給与費	-	-	-	-	-	-	-	-	-	-	-	-	-	-	*	*	*	*	-	
2. 医薬品等費	-	-	-	-	-	-	-	-	-	-	-	-	-	-	*	*	*	*	-	
(再掲)調剤用医薬品費	-	-	-	-	-	-	-	-	-	-	-	-	-	-	*	*	*	*	-	
(再掲)一般用医薬品費	-	-	-	-	-	-	-	-	-	-	-	-	-	-	*	*	*	*	-	
3. 委託費	-	-	-	-	-	-	-	-	-	-	-	-	-	-	*	*	*	*	-	
(再掲)人材委託費	-	-	-	-	-	-	-	-	-	-	-	-	-	-	*	*	*	*	-	
(再掲)紹介手数料	-	-	-	-	-	-	-	-	-	-	-	-	-	-	*	*	*	*	-	
4. 減価償却費	-	-	-	-	-	-	-	-	-	-	-	-	-	-	*	*	*	*	-	
(再掲)建物減価償却費	-	-	-	-	-	-	-	-	-	-	-	-	-	-	*	*	*	*	-	
(再掲)調剤用機器減価償却費	-	-	-	-	-	-	-	-	-	-	-	-	-	-	*	*	*	*	-	
5. その他の経費	-	-	-	-	-	-	-	-	-	-	-	-	-	-	*	*	*	*	-	
(再掲)設備機器賃借料	-	-	-	-	-	-	-	-	-	-	-	-	-	-	*	*	*	*	-	
(再掲)調剤用機器賃借料	-	-	-	-	-	-	-	-	-	-	-	-	-	-	*	*	*	*	-	
(再掲)水道光熱費	-	-	-	-	-	-	-	-	-	-	-	-	-	-	*	*	*	*	-	
IV 損益差額(I+II-III)	-	-	-	-	-	-	-	-	-	-	-	-	-	-	*	*	*	*	-	
(参考)「新型コロナウイルス感染症関連の補助金 (従業員向け慰労金を除く)」を除いた 損益差額(IV-3')	-	-	-	-	-	-	-	-	-	-	-	-	-	-	*	*	*	*	-	
V 税金	-	-	-	-	-	-	-	-	-	-	-	-	-	-	-	-	-	-	-	
VI 税引後の総損益差額(IV-V)	-	-	-	-	-	-	-	-	-	-	-	-	-	-	-	-	-	-	-	
施設数	0	-	-	-	-	0	-	-	-	-	0	-	-	-	*	-	-	-	-	
後発医薬品調剤割合	-	-	-	-	-	-	-	-	-	-	-	-	-	-	*	-	-	-	-	
平均一般医薬品備蓄品目数	-	-	-	-	-	-	-	-	-	-	-	-	-	-	*	-	-	-	-	

(注) 1. 「後発医薬品調剤割合」とは、令和5年5月31日現在に調剤した後発医薬品のある先発医薬品及び後発医薬品の数量(薬価基準の規格単位ベース)のうち後発医薬品の割合である。(以下同様)  
 2. 個人立の保険薬局の損益差額からは、開設者の報酬となる部分以外に、建物、設備について現存物の価値以上の改善を行うための内部資金に充てられることが考えられる。  
 3. 「調剤用医薬品費」及び「一般用医薬品費」については、回答があった施設のみ平均値であり、「2. 医薬品等費」の内数とはならない。(以下同様)

調剤割合 個人（集計2）

（1施設当たり損益）

	40～50%未満					50～60%未満					60～70%未満					70～100%				
	金額		構成比率		金額の 伸び率	金額		構成比率		金額の 伸び率	金額		構成比率		金額の 伸び率	金額		構成比率		金額の 伸び率
	前々年(度)	前年(度)	前々年(度)	前年(度)		前々年(度)	前年(度)	前々年(度)	前年(度)		前々年(度)	前年(度)	前々年(度)	前年(度)		前々年(度)	前年(度)	前々年(度)	前年(度)	
	千円	千円	%	%	%	千円	千円	%	%	%	千円	千円	%	%	%	千円	千円	%	%	%
I 収益	*	*	*	*	—	*	*	*	*	—	51,204	<b>49,646</b>	100.3	<b>100.5</b>	-3.0	74,221	<b>74,913</b>	100.3	<b>99.8</b>	0.9
I' (参考)「新型コロナウイルス感染症関連の補助金 (従業員向け慰労金を除く)」を除いた 収益(I-3')	*	*	*	*	—	*	*	*	*	—	50,990	<b>49,326</b>	99.9	<b>99.9</b>	-3.3	73,849	<b>74,849</b>	99.8	<b>99.8</b>	1.4
1. 保険調剤収益	*	*	*	*	—	*	*	*	*	—	49,894	<b>48,290</b>	97.7	<b>97.8</b>	-3.2	69,073	<b>70,640</b>	93.3	<b>94.1</b>	2.3
2. 公害等調剤収益	*	*	*	*	—	*	*	*	*	—	228	<b>211</b>	0.4	<b>0.4</b>	-7.5	89	<b>75</b>	0.1	<b>0.1</b>	-15.7
3. その他の薬局事業収益	*	*	*	*	—	*	*	*	*	—	1,082	<b>1,145</b>	2.1	<b>2.3</b>	5.8	5,060	<b>4,198</b>	6.8	<b>5.6</b>	-17.0
3'. (再掲)新型コロナウイルス感染症関連の補助金 (従業員向け慰労金を除く)	*	*	*	*	—	*	*	*	*	—	214	<b>320</b>	0.4	<b>0.6</b>	49.5	372	<b>64</b>	0.5	<b>0.1</b>	-82.8
II 介護収益	*	*	*	*	—	*	*	*	*	—	68	<b>57</b>	0.1	<b>0.1</b>	-16.2	161	<b>185</b>	0.2	<b>0.2</b>	14.9
III 費用	*	*	*	*	—	*	*	*	*	—	50,604	<b>48,846</b>	99.1	<b>98.9</b>	-3.5	65,731	<b>65,917</b>	88.8	<b>87.8</b>	0.3
1. 給与費	*	*	*	*	—	*	*	*	*	—	8,094	<b>8,208</b>	15.9	<b>16.6</b>	1.4	9,161	<b>9,738</b>	12.4	<b>13.0</b>	6.3
2. 医薬品等費	*	*	*	*	—	*	*	*	*	—	36,646	<b>34,359</b>	71.8	<b>69.6</b>	-6.2	45,969	<b>47,071</b>	62.1	<b>62.7</b>	2.4
(再掲)調剤用医薬品費	*	*	*	*	—	*	*	*	*	—	35,589	<b>34,854</b>	69.7	<b>70.6</b>	-2.1	35,061	<b>34,297</b>	47.4	<b>45.7</b>	-2.2
(再掲)一般用医薬品費	*	*	*	*	—	*	*	*	*	—	512	<b>728</b>	1.0	<b>1.5</b>	42.2	490	<b>478</b>	0.7	<b>0.6</b>	-2.4
3. 委託費	*	*	*	*	—	*	*	*	*	—	0	<b>0</b>	0.0	<b>0.0</b>	—	160	<b>0</b>	0.2	<b>0.0</b>	-100.0
(再掲)人材委託費	*	*	*	*	—	*	*	*	*	—	0	<b>0</b>	0.0	<b>0.0</b>	—	150	<b>0</b>	0.2	<b>0.0</b>	-100.0
(再掲)紹介手数料	*	*	*	*	—	*	*	*	*	—	0	<b>0</b>	0.0	<b>0.0</b>	—	29	<b>0</b>	0.0	<b>0.0</b>	-100.0
4. 減価償却費	*	*	*	*	—	*	*	*	*	—	609	<b>618</b>	1.2	<b>1.3</b>	1.5	1,404	<b>1,387</b>	1.9	<b>1.8</b>	-1.2
(再掲)建物減価償却費	*	*	*	*	—	*	*	*	*	—	151	<b>149</b>	0.3	<b>0.3</b>	-1.3	340	<b>336</b>	0.5	<b>0.4</b>	-1.2
(再掲)調剤用機器減価償却費	*	*	*	*	—	*	*	*	*	—	0	<b>2</b>	0.0	<b>0.0</b>	—	301	<b>259</b>	0.4	<b>0.3</b>	-14.0
5. その他の経費	*	*	*	*	—	*	*	*	*	—	5,256	<b>5,661</b>	10.3	<b>11.5</b>	7.7	9,036	<b>7,720</b>	12.2	<b>10.3</b>	-14.6
(再掲)設備機器賃借料	*	*	*	*	—	*	*	*	*	—	84	<b>84</b>	0.2	<b>0.2</b>	0.0	484	<b>550</b>	0.7	<b>0.7</b>	13.6
(再掲)調剤用機器賃借料	*	*	*	*	—	*	*	*	*	—	84	<b>84</b>	0.2	<b>0.2</b>	0.0	197	<b>211</b>	0.3	<b>0.3</b>	7.1
(再掲)水道光熱費	*	*	*	*	—	*	*	*	*	—	228	<b>244</b>	0.4	<b>0.5</b>	7.0	332	<b>389</b>	0.4	<b>0.5</b>	17.2
IV 損益差額(I+II-III)	*	*	*	*	—	*	*	*	*	—	667	<b>856</b>	1.3	<b>1.7</b>	—	8,650	<b>9,182</b>	11.7	<b>12.2</b>	—
(参考)「新型コロナウイルス感染症関連の補助金 (従業員向け慰労金を除く)」を除いた 損益差額(IV-3')	*	*	*	*	—	*	*	*	*	—	453	<b>537</b>	0.9	<b>1.1</b>	—	8,279	<b>9,118</b>	11.2	<b>12.2</b>	—
V 税金	—	—	—	—	—	—	—	—	—	—	—	—	—	—	—	—	—	—	—	—
VI 税引後の総損益差額(IV-V)	—	—	—	—	—	—	—	—	—	—	—	—	—	—	—	—	—	—	—	—
施設数	*	—	—	—	—	*	—	—	—	—	5	—	—	—	—	33	—	—	—	—
後発医薬品調剤割合	*	—	—	—	—	*	—	—	—	—	64.0%	—	—	—	—	86.1%	—	—	—	—
平均一般医薬品備蓄品目数	*	—	—	—	—	*	—	—	—	—	270	—	—	—	—	148	—	—	—	—

(注) 個人立の保険薬局の損益差額からは、開設者の報酬となる部分以外に、建物、設備について現存物の価値以上の改善を行うための内部資金に充てられることが考えられる。

## 調剤割合 個人（集計2）

（1施設当たり損益）

	無回答					全体				
	金額		構成比率		金額の 伸び率	金額		構成比率		金額の 伸び率
	前々年(度)	前年(度)	前々年(度)	前年(度)		前々年(度)	前年(度)	前々年(度)	前年(度)	
千円	千円	%	%	%	千円	千円	%	%	%	
I 収益	—	—	—	—	—	69,644	<b>69,657</b>	100.3	<b>99.8</b>	0.0
I'（参考）「新型コロナウイルス感染症関連の補助金 （従業員向け慰労金を除く）」を除いた 収益（I-3'）	—	—	—	—	—	69,283	<b>69,566</b>	99.8	<b>99.7</b>	0.4
1. 保険調剤収益	—	—	—	—	—	65,078	<b>65,800</b>	93.7	<b>94.3</b>	1.1
2. 公害等調剤収益	—	—	—	—	—	97	<b>85</b>	0.1	<b>0.1</b>	-12.4
3. その他の薬局事業収益	—	—	—	—	—	4,468	<b>3,772</b>	6.4	<b>5.4</b>	-15.6
3'（再掲）新型コロナウイルス感染症関連の補助金 （従業員向け慰労金を除く）	—	—	—	—	—	361	<b>91</b>	0.5	<b>0.1</b>	-74.8
II 介護収益	—	—	—	—	—	173	<b>221</b>	0.2	<b>0.3</b>	27.7
III 費用	—	—	—	—	—	62,210	<b>61,955</b>	89.6	<b>88.8</b>	-0.4
1. 給与費	—	—	—	—	—	8,597	<b>9,049</b>	12.4	<b>13.0</b>	5.3
2. 医薬品等費	—	—	—	—	—	44,052	<b>44,458</b>	63.4	<b>63.7</b>	0.9
（再掲）調剤用医薬品費	—	—	—	—	—	35,212	<b>34,456</b>	50.7	<b>49.4</b>	-2.1
（再掲）一般用医薬品費	—	—	—	—	—	497	<b>549</b>	0.7	<b>0.8</b>	10.5
3. 委託費	—	—	—	—	—	126	<b>0</b>	0.2	<b>0.0</b>	-100.0
（再掲）人材委託費	—	—	—	—	—	118	<b>0</b>	0.2	<b>0.0</b>	-100.0
（再掲）紹介手数料	—	—	—	—	—	22	<b>0</b>	0.0	<b>0.0</b>	-100.0
4. 減価償却費	—	—	—	—	—	1,329	<b>1,322</b>	1.9	<b>1.9</b>	-0.5
（再掲）建物減価償却費	—	—	—	—	—	304	<b>301</b>	0.4	<b>0.4</b>	-1.0
（再掲）調剤用機器減価償却費	—	—	—	—	—	262	<b>251</b>	0.4	<b>0.4</b>	-4.2
5. その他の経費	—	—	—	—	—	8,106	<b>7,127</b>	11.7	<b>10.2</b>	-12.1
（再掲）設備機器賃借料	—	—	—	—	—	405	<b>447</b>	0.6	<b>0.6</b>	10.4
（再掲）調剤用機器賃借料	—	—	—	—	—	165	<b>176</b>	0.2	<b>0.3</b>	6.7
（再掲）水道光熱費	—	—	—	—	—	325	<b>372</b>	0.5	<b>0.5</b>	14.5
IV 損益差額（I + II - III）	—	—	—	—	—	7,606	<b>7,923</b>	11.0	<b>11.4</b>	—
（参考）「新型コロナウイルス感染症関連の補助金 （従業員向け慰労金を除く）」を除いた 損益差額（IV-3'）	—	—	—	—	—	7,246	<b>7,832</b>	10.4	<b>11.2</b>	—
V 税金	—	—	—	—	—	—	—	—	—	—
VI 税引後の総損益差額（IV - V）	—	—	—	—	—	—	—	—	—	—
施設数	0					42				
後発医薬品調剤割合	—					80.0%				
平均一般医薬品備蓄品目数	—					158				

（注）個人立の保険薬局の損益差額からは、開設者の報酬となる部分以外に、建物、設備について現存物の価値以上の改善を行うための内部資金に充てられることが考えられる。



調剤割合 法人 (集計2)

(1施設当たり損益)

	10%未満					10~20%未満					20~30%未満					30~40%未満				
	金額		構成比率		金額の伸比率	金額		構成比率		金額の伸比率	金額		構成比率		金額の伸比率	金額		構成比率		金額の伸比率
	前々年(度)	前年(度)	前々年(度)	前年(度)		前々年(度)	前年(度)	前々年(度)	前年(度)		前々年(度)	前年(度)	前々年(度)	前年(度)		前々年(度)	前年(度)	前々年(度)	前年(度)	
千円	千円	%	%	%	千円	千円	%	%	%	千円	千円	%	%	%	千円	千円	%	%	%	
I 収益	—	—	—	—	—	*	*	*	*	—	365,027	<b>380,650</b>	96.8	<b>96.0</b>	4.3	*	*	*	*	—
I' (参考)「新型コロナウイルス感染症関連の補助金 (従業員向け慰労金を除く)」を除いた 収益(I-3')	—	—	—	—	—	*	*	*	*	—	364,920	<b>380,446</b>	96.7	<b>96.0</b>	4.3	*	*	*	*	—
1. 保険調剤収益	—	—	—	—	—	*	*	*	*	—	362,336	<b>377,910</b>	96.0	<b>95.3</b>	4.3	*	*	*	*	—
2. 公害等調剤収益	—	—	—	—	—	*	*	*	*	—	0	<b>0</b>	0.0	<b>0.0</b>	—	*	*	*	*	—
3. その他の薬局事業収益	—	—	—	—	—	*	*	*	*	—	2,691	<b>2,740</b>	0.7	<b>0.7</b>	1.8	*	*	*	*	—
3'. (再掲)新型コロナウイルス感染症関連の補助金 (従業員向け慰労金を除く)	—	—	—	—	—	*	*	*	*	—	108	<b>204</b>	0.0	<b>0.1</b>	88.9	*	*	*	*	—
II 介護収益	—	—	—	—	—	*	*	*	*	—	12,322	<b>15,954</b>	3.3	<b>4.0</b>	29.5	*	*	*	*	—
III 費用	—	—	—	—	—	*	*	*	*	—	341,649	<b>345,830</b>	90.6	<b>87.2</b>	1.2	*	*	*	*	—
1. 給与費	—	—	—	—	—	*	*	*	*	—	73,755	<b>74,727</b>	19.6	<b>18.9</b>	1.3	*	*	*	*	—
2. 医薬品等費	—	—	—	—	—	*	*	*	*	—	228,725	<b>231,630</b>	60.6	<b>58.4</b>	1.3	*	*	*	*	—
(再掲)調剤用医薬品費	—	—	—	—	—	*	*	*	*	—	263,070	<b>281,161</b>	69.7	<b>70.9</b>	6.9	*	*	*	*	—
(再掲)一般用医薬品費	—	—	—	—	—	*	*	*	*	—	1,170	<b>1,259</b>	0.3	<b>0.3</b>	7.6	*	*	*	*	—
3. 委託費	—	—	—	—	—	*	*	*	*	—	0	<b>0</b>	0.0	<b>0.0</b>	—	*	*	*	*	—
(再掲)人材委託費	—	—	—	—	—	*	*	*	*	—	0	<b>0</b>	0.0	<b>0.0</b>	—	*	*	*	*	—
(再掲)紹介手数料	—	—	—	—	—	*	*	*	*	—	0	<b>0</b>	0.0	<b>0.0</b>	—	*	*	*	*	—
4. 減価償却費	—	—	—	—	—	*	*	*	*	—	3,324	<b>2,786</b>	0.9	<b>0.7</b>	-16.2	*	*	*	*	—
(再掲)建物減価償却費	—	—	—	—	—	*	*	*	*	—	1,485	<b>1,310</b>	0.4	<b>0.3</b>	-11.8	*	*	*	*	—
(再掲)調剤用機器減価償却費	—	—	—	—	—	*	*	*	*	—	1,264	<b>998</b>	0.3	<b>0.3</b>	-21.0	*	*	*	*	—
5. その他の経費	—	—	—	—	—	*	*	*	*	—	35,844	<b>36,687</b>	9.5	<b>9.3</b>	2.4	*	*	*	*	—
(再掲)設備機器賃借料	—	—	—	—	—	*	*	*	*	—	1,588	<b>1,404</b>	0.4	<b>0.4</b>	-11.6	*	*	*	*	—
(再掲)調剤用機器賃借料	—	—	—	—	—	*	*	*	*	—	341	<b>238</b>	0.1	<b>0.1</b>	-30.2	*	*	*	*	—
(再掲)水道光熱費	—	—	—	—	—	*	*	*	*	—	1,093	<b>1,331</b>	0.3	<b>0.3</b>	21.8	*	*	*	*	—
IV 損益差額(I+II-III)	—	—	—	—	—	*	*	*	*	—	35,700	<b>50,774</b>	9.5	<b>12.8</b>	—	*	*	*	*	—
(参考)「新型コロナウイルス感染症関連の補助金 (従業員向け慰労金を除く)」を除いた 損益差額(IV-3')	—	—	—	—	—	*	*	*	*	—	35,593	<b>50,571</b>	9.4	<b>12.8</b>	—	*	*	*	*	—
V 税金	—	—	—	—	—	*	*	*	*	—	4,520	<b>7,907</b>	1.2	<b>2.0</b>	74.9	*	*	*	*	—
VI 税引後の総損益差額(IV-V)	—	—	—	—	—	*	*	*	*	—	31,181	<b>42,868</b>	8.3	<b>10.8</b>	—	*	*	*	*	—
施設数	0	—	—	—	—	*	—	—	—	—	5	—	—	—	—	*	—	—	—	—
後発医薬品調剤割合	—	—	—	—	—	*	—	—	—	—	24.6%	—	—	—	—	*	—	—	—	—
平均一般医薬品備蓄品目数	—	—	—	—	—	*	—	—	—	—	266	—	—	—	—	*	—	—	—	—

## 調剤割合 法人 (集計2)

(1施設当たり損益)

	40～50%未満					50～60%未満					60～70%未満					70～100%				
	金額		構成比率		金額の伸び率	金額		構成比率		金額の伸び率	金額		構成比率		金額の伸び率	金額		構成比率		金額の伸び率
	前々年(度)	前年(度)	前々年(度)	前年(度)		前々年(度)	前年(度)	前々年(度)	前年(度)		前々年(度)	前年(度)	前々年(度)	前年(度)		前々年(度)	前年(度)	前々年(度)	前年(度)	
	千円	千円	%	%	%	千円	千円	%	%	%	千円	千円	%	%	%	千円	千円	%	%	%
I 収益	151,348	<b>155,164</b>	100.1	<b>100.0</b>	2.5	232,344	<b>226,205</b>	100.1	<b>100.0</b>	-2.6	334,623	<b>337,868</b>	100.1	<b>100.0</b>	1.0	277,816	<b>284,798</b>	99.8	<b>99.8</b>	2.5
I' (参考)「新型コロナウイルス感染症関連の補助金(従業員向け慰労金を除く)」を除いた収益(I-3')	151,171	<b>155,022</b>	99.9	<b>99.9</b>	2.5	231,982	<b>226,030</b>	100.0	<b>100.0</b>	-2.6	334,081	<b>337,542</b>	99.9	<b>99.9</b>	1.0	277,393	<b>284,564</b>	99.7	<b>99.7</b>	2.6
1. 保険調剤収益	149,045	<b>152,808</b>	98.5	<b>98.5</b>	2.5	228,745	<b>222,969</b>	98.6	<b>98.6</b>	-2.5	329,785	<b>332,540</b>	98.6	<b>98.4</b>	0.8	254,464	<b>260,779</b>	91.5	<b>91.3</b>	2.5
2. 公害等調剤収益	308	<b>271</b>	0.2	<b>0.2</b>	-12.0	235	<b>211</b>	0.1	<b>0.1</b>	-10.2	354	<b>346</b>	0.1	<b>0.1</b>	-2.3	363	<b>369</b>	0.1	<b>0.1</b>	1.7
3. その他の薬局事業収益	1,995	<b>2,085</b>	1.3	<b>1.3</b>	4.5	3,364	<b>3,025</b>	1.4	<b>1.3</b>	-10.1	4,485	<b>4,982</b>	1.3	<b>1.5</b>	11.1	22,989	<b>23,650</b>	8.3	<b>8.3</b>	2.9
3'. (再掲)新型コロナウイルス感染症関連の補助金(従業員向け慰労金を除く)	177	<b>141</b>	0.1	<b>0.1</b>	-20.3	363	<b>175</b>	0.2	<b>0.1</b>	-51.8	543	<b>327</b>	0.2	<b>0.1</b>	-39.8	423	<b>234</b>	0.2	<b>0.1</b>	-44.7
II 介護収益	101	<b>100</b>	0.1	<b>0.1</b>	-1.0	84	<b>74</b>	0.0	<b>0.0</b>	-11.9	240	<b>285</b>	0.1	<b>0.1</b>	18.8	844	<b>913</b>	0.3	<b>0.3</b>	8.2
III 費用	149,940	<b>153,765</b>	99.1	<b>99.1</b>	2.6	218,235	<b>214,409</b>	94.0	<b>94.8</b>	-1.8	317,000	<b>322,069</b>	94.8	<b>95.3</b>	1.6	262,159	<b>270,117</b>	94.2	<b>94.6</b>	3.0
1. 給与費	24,092	<b>23,794</b>	15.9	<b>15.3</b>	-1.2	35,141	<b>34,853</b>	15.1	<b>15.4</b>	-0.8	39,351	<b>39,355</b>	11.8	<b>11.6</b>	0.0	36,606	<b>37,663</b>	13.2	<b>13.2</b>	2.9
2. 医薬品等費	111,088	<b>114,234</b>	73.4	<b>73.6</b>	2.8	157,772	<b>152,863</b>	68.0	<b>67.6</b>	-3.1	245,066	<b>248,090</b>	73.3	<b>73.4</b>	1.2	191,175	<b>196,967</b>	68.7	<b>69.0</b>	3.0
(再掲)調剤用医薬品費	69,496	<b>62,501</b>	45.9	<b>40.3</b>	-10.1	236,062	<b>231,484</b>	101.7	<b>102.4</b>	-1.9	331,419	<b>337,794</b>	99.1	<b>100.0</b>	1.9	147,942	<b>148,168</b>	53.2	<b>51.9</b>	0.2
(再掲)一般用医薬品費	1,580	<b>1,590</b>	1.0	<b>1.0</b>	0.6	1,316	<b>1,577</b>	0.6	<b>0.7</b>	19.8	3,955	<b>4,138</b>	1.2	<b>1.2</b>	4.6	1,884	<b>2,075</b>	0.7	<b>0.7</b>	10.1
3. 委託費	695	<b>440</b>	0.5	<b>0.3</b>	-36.7	301	<b>481</b>	0.1	<b>0.2</b>	59.8	1,373	<b>1,497</b>	0.4	<b>0.4</b>	9.0	762	<b>706</b>	0.3	<b>0.2</b>	-7.3
(再掲)人材委託費	695	<b>440</b>	0.5	<b>0.3</b>	-36.7	301	<b>481</b>	0.1	<b>0.2</b>	59.8	1,351	<b>1,472</b>	0.4	<b>0.4</b>	9.0	447	<b>411</b>	0.2	<b>0.1</b>	-8.1
(再掲)紹介手数料	53	<b>2</b>	0.0	<b>0.0</b>	-96.2	148	<b>97</b>	0.1	<b>0.0</b>	-34.5	126	<b>229</b>	0.0	<b>0.1</b>	81.7	93	<b>85</b>	0.0	<b>0.0</b>	-8.6
4. 減価償却費	636	<b>1,636</b>	0.4	<b>1.1</b>	157.2	2,158	<b>1,752</b>	0.9	<b>0.8</b>	-18.8	2,234	<b>1,982</b>	0.7	<b>0.6</b>	-11.3	2,662	<b>2,578</b>	1.0	<b>0.9</b>	-3.2
(再掲)建物減価償却費	207	<b>131</b>	0.1	<b>0.1</b>	-36.7	275	<b>262</b>	0.1	<b>0.1</b>	-4.7	652	<b>639</b>	0.2	<b>0.2</b>	-2.0	558	<b>562</b>	0.2	<b>0.2</b>	0.7
(再掲)調剤用機器減価償却費	113	<b>114</b>	0.1	<b>0.1</b>	0.9	750	<b>575</b>	0.3	<b>0.3</b>	-23.3	672	<b>585</b>	0.2	<b>0.2</b>	-12.9	981	<b>933</b>	0.4	<b>0.3</b>	-4.9
5. その他の経費	13,429	<b>13,662</b>	8.9	<b>8.8</b>	1.7	22,862	<b>24,459</b>	9.9	<b>10.8</b>	7.0	28,976	<b>31,145</b>	8.7	<b>9.2</b>	7.5	30,954	<b>32,202</b>	11.1	<b>11.3</b>	4.0
(再掲)設備機器賃借料	457	<b>465</b>	0.3	<b>0.3</b>	1.8	470	<b>463</b>	0.2	<b>0.2</b>	-1.5	474	<b>492</b>	0.1	<b>0.1</b>	3.8	406	<b>393</b>	0.1	<b>0.1</b>	-3.2
(再掲)調剤用機器賃借料	391	<b>386</b>	0.3	<b>0.2</b>	-1.3	242	<b>241</b>	0.1	<b>0.1</b>	-0.4	305	<b>337</b>	0.1	<b>0.1</b>	10.5	268	<b>251</b>	0.1	<b>0.1</b>	-6.3
(再掲)水道光熱費	377	<b>443</b>	0.2	<b>0.3</b>	17.5	618	<b>698</b>	0.3	<b>0.3</b>	12.9	552	<b>653</b>	0.2	<b>0.2</b>	18.3	660	<b>827</b>	0.2	<b>0.3</b>	25.3
IV 損益差額(I+II-III)	1,509	<b>1,498</b>	1.0	<b>1.0</b>	-	14,193	<b>11,870</b>	6.1	<b>5.2</b>	-	17,863	<b>16,084</b>	5.3	<b>4.8</b>	-	16,501	<b>15,594</b>	5.9	<b>5.5</b>	-
(参考)「新型コロナウイルス感染症関連の補助金(従業員向け慰労金を除く)」を除いた損益差額(IV-3')	1,332	<b>1,357</b>	0.9	<b>0.9</b>	-	13,831	<b>11,695</b>	6.0	<b>5.2</b>	-	17,320	<b>15,758</b>	5.2	<b>4.7</b>	-	16,078	<b>15,360</b>	5.8	<b>5.4</b>	-
V 税金	616	<b>221</b>	0.4	<b>0.1</b>	-64.1	1,483	<b>2,114</b>	0.6	<b>0.9</b>	42.5	5,825	<b>3,867</b>	1.7	<b>1.1</b>	-33.6	5,455	<b>5,413</b>	2.0	<b>1.9</b>	-0.8
VI 税引後の総損益差額(IV-V)	894	<b>1,277</b>	0.6	<b>0.8</b>	-	12,711	<b>9,756</b>	5.5	<b>4.3</b>	-	12,037	<b>12,217</b>	3.6	<b>3.6</b>	-	11,046	<b>10,181</b>	4.0	<b>3.6</b>	-
施設数	10	-	-	-	-	29	-	-	-	-	70	-	-	-	-	97	-	-	-	-
後発医薬品調剤割合	46.8%	-	-	-	-	55.3%	-	-	-	-	64.9%	-	-	-	-	85.6%	-	-	-	-
平均一般医薬品備蓄品目数	81	-	-	-	-	86	-	-	-	-	260	-	-	-	-	214	-	-	-	-

## 調剤割合 法人（集計2）

（1施設当たり損益）

	無回答					全 体				
	金 額		構成比率		金額の 伸び率	金 額		構成比率		金額の 伸び率
	前々年(度)	前年(度)	前々年(度)	前年(度)		前々年(度)	前年(度)	前々年(度)	前年(度)	
千円	千円	%	%	%	千円	千円	%	%	%	
I 収益	—	—	—	—	—	279,153	<b>285,553</b>	99.9	<b>99.8</b>	2.3
I'（参考）「新型コロナウイルス感染症関連の補助金 （従業員向け慰労金を除く）」を除いた 収益（I-3'）	—	—	—	—	—	278,727	<b>285,315</b>	99.7	<b>99.7</b>	2.4
1. 保険調剤収益	—	—	—	—	—	257,835	<b>263,614</b>	92.2	<b>92.1</b>	2.2
2. 公害等調剤収益	—	—	—	—	—	356	<b>360</b>	0.1	<b>0.1</b>	1.1
3. その他の薬局事業収益	—	—	—	—	—	20,962	<b>21,579</b>	7.5	<b>7.5</b>	2.9
3'.（再掲）新型コロナウイルス感染症関連の補助金 （従業員向け慰労金を除く）	—	—	—	—	—	426	<b>238</b>	0.2	<b>0.1</b>	-44.1
II 介護収益	—	—	—	—	—	830	<b>911</b>	0.3	<b>0.3</b>	9.8
III 費用	—	—	—	—	—	263,500	<b>270,900</b>	94.3	<b>94.6</b>	2.8
1. 給与費	—	—	—	—	—	36,763	<b>37,702</b>	13.2	<b>13.2</b>	2.6
2. 医薬品等費	—	—	—	—	—	192,928	<b>198,219</b>	69.0	<b>69.3</b>	2.7
（再掲）調剤用医薬品費	—	—	—	—	—	164,632	<b>165,138</b>	58.9	<b>57.7</b>	0.3
（再掲）一般用医薬品費	—	—	—	—	—	2,012	<b>2,203</b>	0.7	<b>0.8</b>	9.5
3. 委託費	—	—	—	—	—	782	<b>743</b>	0.3	<b>0.3</b>	-5.0
（再掲）人材委託費	—	—	—	—	—	499	<b>476</b>	0.2	<b>0.2</b>	-4.6
（再掲）紹介手数料	—	—	—	—	—	96	<b>93</b>	0.0	<b>0.0</b>	-3.1
4. 減価償却費	—	—	—	—	—	2,602	<b>2,506</b>	0.9	<b>0.9</b>	-3.7
（再掲）建物減価償却費	—	—	—	—	—	556	<b>557</b>	0.2	<b>0.2</b>	0.2
（再掲）調剤用機器減価償却費	—	—	—	—	—	949	<b>894</b>	0.3	<b>0.3</b>	-5.8
5. その他の経費	—	—	—	—	—	30,425	<b>31,730</b>	10.9	<b>11.1</b>	4.3
（再掲）設備機器賃借料	—	—	—	—	—	417	<b>406</b>	0.1	<b>0.1</b>	-2.6
（再掲）調剤用機器賃借料	—	—	—	—	—	271	<b>257</b>	0.1	<b>0.1</b>	-5.2
（再掲）水道光熱費	—	—	—	—	—	651	<b>810</b>	0.2	<b>0.3</b>	24.4
IV 損益差額（I + II - III）	—	—	—	—	—	16,483	<b>15,563</b>	5.9	<b>5.4</b>	—
（参考）「新型コロナウイルス感染症関連の補助金 （従業員向け慰労金を除く）」を除いた 損益差額（IV-3'）	—	—	—	—	—	16,057	<b>15,325</b>	5.7	<b>5.4</b>	—
V 税金	—	—	—	—	—	5,332	<b>5,186</b>	1.9	<b>1.8</b>	-2.7
VI 税引後の総損益差額（IV - V）	—	—	—	—	—	11,151	<b>10,378</b>	4.0	<b>3.6</b>	—
施設数	0					1,115				
後発医薬品調剤割合	—					82.7%				
平均一般医薬品備蓄品目数	—					212				

調剤割合 全体（集計2）

（1施設当たり損益）

	10%未満					10～20%未満					20～30%未満					30～40%未満				
	金額		構成比率		金額の 伸び率	金額		構成比率		金額の 伸び率	金額		構成比率		金額の 伸び率	金額		構成比率		金額の 伸び率
	前々年(度)	前年(度)	前々年(度)	前年(度)		前々年(度)	前年(度)	前々年(度)	前年(度)		前々年(度)	前年(度)	前々年(度)	前年(度)		前々年(度)	前年(度)	前々年(度)	前年(度)	
千円	千円	%	%	%	千円	千円	%	%	%	千円	千円	%	%	%	千円	千円	%	%	%	
I 収益	—	—	—	—	—	*	*	*	*	—	365,027	<b>380,650</b>	96.8	<b>96.0</b>	4.3	184,573	<b>183,907</b>	100.1	<b>99.6</b>	-0.4
I' (参考)「新型コロナウイルス感染症関連の補助金 (従業員向け慰労金を除く)」を除いた 収益(I-3')	—	—	—	—	—	*	*	*	*	—	364,920	<b>380,446</b>	96.7	<b>96.0</b>	4.3	183,614	<b>183,403</b>	99.6	<b>99.4</b>	-0.1
1. 保険調剤収益	—	—	—	—	—	*	*	*	*	—	362,336	<b>377,910</b>	96.0	<b>95.3</b>	4.3	181,946	<b>180,755</b>	98.7	<b>97.9</b>	-0.7
2. 公害等調剤収益	—	—	—	—	—	*	*	*	*	—	0	<b>0</b>	0.0	<b>0.0</b>	—	45	<b>61</b>	0.0	<b>0.0</b>	35.6
3. その他の薬局事業収益	—	—	—	—	—	*	*	*	*	—	2,691	<b>2,740</b>	0.7	<b>0.7</b>	1.8	2,582	<b>3,091</b>	1.4	<b>1.7</b>	19.7
3'. (再掲)新型コロナウイルス感染症関連の補助金 (従業員向け慰労金を除く)	—	—	—	—	—	*	*	*	*	—	108	<b>204</b>	0.0	<b>0.1</b>	88.9	959	<b>504</b>	0.5	<b>0.3</b>	-47.4
II 介護収益	—	—	—	—	—	*	*	*	*	—	12,322	<b>15,954</b>	3.3	<b>4.0</b>	29.5	688	<b>1,190</b>	0.4	<b>0.6</b>	73.0
III 費用	—	—	—	—	—	*	*	*	*	—	341,649	<b>345,830</b>	90.6	<b>87.2</b>	1.2	160,815	<b>160,358</b>	87.3	<b>86.9</b>	-0.3
1. 給与費	—	—	—	—	—	*	*	*	*	—	73,755	<b>74,727</b>	19.6	<b>18.9</b>	1.3	28,686	<b>28,729</b>	15.6	<b>15.6</b>	0.1
2. 医薬品等費	—	—	—	—	—	*	*	*	*	—	228,725	<b>231,630</b>	60.6	<b>58.4</b>	1.3	112,791	<b>110,178</b>	61.2	<b>59.7</b>	-2.3
(再掲)調剤用医薬品費	—	—	—	—	—	*	*	*	*	—	263,070	<b>281,161</b>	69.7	<b>70.9</b>	6.9	97,909	<b>95,060</b>	53.1	<b>51.5</b>	-2.9
(再掲)一般用医薬品費	—	—	—	—	—	*	*	*	*	—	1,170	<b>1,259</b>	0.3	<b>0.3</b>	7.6	196	<b>191</b>	0.1	<b>0.1</b>	-2.6
3. 委託費	—	—	—	—	—	*	*	*	*	—	0	<b>0</b>	0.0	<b>0.0</b>	—	0	<b>0</b>	0.0	<b>0.0</b>	—
(再掲)人材委託費	—	—	—	—	—	*	*	*	*	—	0	<b>0</b>	0.0	<b>0.0</b>	—	0	<b>0</b>	0.0	<b>0.0</b>	—
(再掲)紹介手数料	—	—	—	—	—	*	*	*	*	—	0	<b>0</b>	0.0	<b>0.0</b>	—	0	<b>0</b>	0.0	<b>0.0</b>	—
4. 減価償却費	—	—	—	—	—	*	*	*	*	—	3,324	<b>2,786</b>	0.9	<b>0.7</b>	-16.2	1,779	<b>2,425</b>	1.0	<b>1.3</b>	36.3
(再掲)建物減価償却費	—	—	—	—	—	*	*	*	*	—	1,485	<b>1,310</b>	0.4	<b>0.3</b>	-11.8	78	<b>58</b>	0.0	<b>0.0</b>	-25.6
(再掲)調剤用機器減価償却費	—	—	—	—	—	*	*	*	*	—	1,264	<b>998</b>	0.3	<b>0.3</b>	-21.0	456	<b>1,212</b>	0.2	<b>0.7</b>	165.8
5. その他の経費	—	—	—	—	—	*	*	*	*	—	35,844	<b>36,687</b>	9.5	<b>9.3</b>	2.4	17,559	<b>19,027</b>	9.5	<b>10.3</b>	8.4
(再掲)設備機器賃借料	—	—	—	—	—	*	*	*	*	—	1,588	<b>1,404</b>	0.4	<b>0.4</b>	-11.6	152	<b>158</b>	0.1	<b>0.1</b>	3.9
(再掲)調剤用機器賃借料	—	—	—	—	—	*	*	*	*	—	341	<b>238</b>	0.1	<b>0.1</b>	-30.2	52	<b>52</b>	0.0	<b>0.0</b>	0.0
(再掲)水道光熱費	—	—	—	—	—	*	*	*	*	—	1,093	<b>1,331</b>	0.3	<b>0.3</b>	21.8	436	<b>540</b>	0.2	<b>0.3</b>	23.9
IV 損益差額(I+II-III)	—	—	—	—	—	*	*	*	*	—	35,700	<b>50,774</b>	9.5	<b>12.8</b>	—	24,446	<b>24,738</b>	13.3	<b>13.4</b>	—
(参考)「新型コロナウイルス感染症関連の補助金 (従業員向け慰労金を除く)」を除いた 損益差額(IV-3')	—	—	—	—	—	*	*	*	*	—	35,593	<b>50,571</b>	9.4	<b>12.8</b>	—	23,487	<b>24,235</b>	12.7	<b>13.1</b>	—
V 税金	—	—	—	—	—	—	—	—	—	—	—	—	—	—	—	—	—	—	—	—
VI 税引後の総損益差額(IV-V)	—	—	—	—	—	—	—	—	—	—	—	—	—	—	—	—	—	—	—	—
施設数	0	—	—	—	—	*	—	—	—	—	5	—	—	—	—	3	—	—	—	—
後発医薬品調剤割合	—	—	—	—	—	*	—	—	—	—	24.6%	—	—	—	—	36.6%	—	—	—	—
平均一般医薬品備蓄品目数	—	—	—	—	—	*	—	—	—	—	266	—	—	—	—	130	—	—	—	—

(注)「全体」とは、個人と法人を単純集計したものの。

個人立の保険薬局の「損益差額」と法人立の保険薬局の「損益差額」では性質に異なる部分もあるものの、便宜上、これらを足合わせて機械的に算出したものであることに留意。(以下同様)

## 調剤割合 全体 (集計2)

(1施設当たり損益)

	40～50%未満					50～60%未満					60～70%未満					70～100%				
	金額		構成比率		金額の伸比率	金額		構成比率		金額の伸比率	金額		構成比率		金額の伸比率	金額		構成比率		金額の伸比率
	前々年(度)	前年(度)	前々年(度)	前年(度)		前々年(度)	前年(度)	前々年(度)	前年(度)		前々年(度)	前年(度)	前々年(度)	前年(度)		前々年(度)	前年(度)	前々年(度)	前年(度)	
千円	千円	%	%	%	千円	千円	%	%	%	千円	千円	%	%	%	千円	千円	%	%	%	
I 収益	141,720	<b>144,361</b>	100.0	<b>100.0</b>	1.9	220,594	<b>214,718</b>	100.1	<b>100.0</b>	-2.7	315,729	<b>318,653</b>	100.1	<b>100.0</b>	0.9	271,293	<b>278,073</b>	99.9	<b>99.8</b>	2.5
I' (参考)「新型コロナウイルス感染症関連の補助金(従業員向け慰労金を除く)」を除いた収益(I-3')	141,559	<b>144,233</b>	99.9	<b>99.9</b>	1.9	220,226	<b>214,553</b>	100.0	<b>100.0</b>	-2.6	315,208	<b>318,327</b>	99.9	<b>99.9</b>	1.0	270,872	<b>277,845</b>	99.7	<b>99.7</b>	2.6
1. 保険調剤収益	139,626	<b>142,220</b>	98.6	<b>98.5</b>	1.9	216,829	<b>211,243</b>	98.4	<b>98.4</b>	-2.6	311,126	<b>313,590</b>	98.6	<b>98.4</b>	0.8	248,524	<b>254,687</b>	91.5	<b>91.4</b>	2.5
2. 公害等調剤収益	280	<b>246</b>	0.2	<b>0.2</b>	-12.1	220	<b>198</b>	0.1	<b>0.1</b>	-10.0	345	<b>337</b>	0.1	<b>0.1</b>	-2.3	354	<b>360</b>	0.1	<b>0.1</b>	1.7
3. その他の薬局事業収益	1,814	<b>1,895</b>	1.3	<b>1.3</b>	4.5	3,545	<b>3,277</b>	1.6	<b>1.5</b>	-7.6	4,258	<b>4,726</b>	1.3	<b>1.5</b>	11.0	22,415	<b>23,026</b>	8.3	<b>8.3</b>	2.7
3'. (再掲)新型コロナウイルス感染症関連の補助金(従業員向け慰労金を除く)	161	<b>128</b>	0.1	<b>0.1</b>	-20.5	368	<b>166</b>	0.2	<b>0.1</b>	-54.9	521	<b>326</b>	0.2	<b>0.1</b>	-37.4	421	<b>228</b>	0.2	<b>0.1</b>	-45.8
II 介護収益	91	<b>90</b>	0.1	<b>0.1</b>	-1.1	80	<b>91</b>	0.0	<b>0.0</b>	13.8	228	<b>270</b>	0.1	<b>0.1</b>	18.4	822	<b>890</b>	0.3	<b>0.3</b>	8.3
III 費用	139,592	<b>142,727</b>	98.5	<b>98.9</b>	2.2	207,024	<b>203,309</b>	94.0	<b>94.7</b>	-1.8	299,240	<b>303,854</b>	94.9	<b>95.4</b>	1.5	255,865	<b>263,574</b>	94.2	<b>94.6</b>	3.0
1. 給与費	22,229	<b>21,943</b>	15.7	<b>15.2</b>	-1.3	32,944	<b>32,653</b>	15.0	<b>15.2</b>	-0.9	37,268	<b>37,279</b>	11.8	<b>11.7</b>	0.0	35,727	<b>36,768</b>	13.1	<b>13.2</b>	2.9
2. 医薬品等費	103,892	<b>106,433</b>	73.3	<b>73.7</b>	2.4	149,963	<b>145,260</b>	68.1	<b>67.7</b>	-3.1	231,172	<b>233,841</b>	73.3	<b>73.4</b>	1.2	186,523	<b>192,164</b>	68.7	<b>68.9</b>	3.0
(再掲)調剤用医薬品費	69,496	<b>62,501</b>	49.1	<b>43.3</b>	-10.1	236,062	<b>231,484</b>	107.2	<b>107.8</b>	-1.9	314,017	<b>319,974</b>	99.6	<b>100.4</b>	1.9	146,361	<b>146,574</b>	53.9	<b>52.6</b>	0.1
(再掲)一般用医薬品費	1,580	<b>1,590</b>	1.1	<b>1.1</b>	0.6	1,316	<b>1,577</b>	0.6	<b>0.7</b>	19.8	3,752	<b>3,937</b>	1.2	<b>1.2</b>	4.9	1,865	<b>2,053</b>	0.7	<b>0.7</b>	10.1
3. 委託費	631	<b>400</b>	0.4	<b>0.3</b>	-36.6	282	<b>450</b>	0.1	<b>0.2</b>	59.6	1,281	<b>1,397</b>	0.4	<b>0.4</b>	9.1	742	<b>684</b>	0.3	<b>0.2</b>	-7.8
(再掲)人材委託費	631	<b>400</b>	0.4	<b>0.3</b>	-36.6	282	<b>450</b>	0.1	<b>0.2</b>	59.6	1,261	<b>1,374</b>	0.4	<b>0.4</b>	9.0	438	<b>398</b>	0.2	<b>0.1</b>	-9.1
(再掲)紹介手数料	48	<b>2</b>	0.0	<b>0.0</b>	-95.8	139	<b>91</b>	0.1	<b>0.0</b>	-34.5	118	<b>214</b>	0.0	<b>0.1</b>	81.4	91	<b>82</b>	0.0	<b>0.0</b>	-9.9
4. 減価償却費	584	<b>1,489</b>	0.4	<b>1.0</b>	155.0	2,117	<b>1,725</b>	1.0	<b>0.8</b>	-18.5	2,126	<b>1,891</b>	0.7	<b>0.6</b>	-11.1	2,621	<b>2,540</b>	1.0	<b>0.9</b>	-3.1
(再掲)建物減価償却費	188	<b>120</b>	0.1	<b>0.1</b>	-36.2	283	<b>271</b>	0.1	<b>0.1</b>	-4.2	618	<b>607</b>	0.2	<b>0.2</b>	-1.8	551	<b>555</b>	0.2	<b>0.2</b>	0.7
(再掲)調剤用機器減価償却費	103	<b>104</b>	0.1	<b>0.1</b>	1.0	718	<b>555</b>	0.3	<b>0.3</b>	-22.7	627	<b>546</b>	0.2	<b>0.2</b>	-12.9	960	<b>912</b>	0.4	<b>0.3</b>	-5.0
5. その他の経費	12,255	<b>12,462</b>	8.7	<b>8.6</b>	1.7	21,718	<b>23,221</b>	9.9	<b>10.8</b>	6.9	27,394	<b>29,446</b>	8.7	<b>9.2</b>	7.5	30,252	<b>31,418</b>	11.1	<b>11.3</b>	3.9
(再掲)設備機器賃借料	416	<b>423</b>	0.3	<b>0.3</b>	1.7	459	<b>440</b>	0.2	<b>0.2</b>	-4.1	448	<b>464</b>	0.1	<b>0.1</b>	3.6	408	<b>398</b>	0.2	<b>0.1</b>	-2.5
(再掲)調剤用機器賃借料	355	<b>351</b>	0.3	<b>0.2</b>	-1.1	227	<b>226</b>	0.1	<b>0.1</b>	-0.4	290	<b>320</b>	0.1	<b>0.1</b>	10.3	266	<b>250</b>	0.1	<b>0.1</b>	-6.0
(再掲)水道光熱費	390	<b>444</b>	0.3	<b>0.3</b>	13.8	607	<b>683</b>	0.3	<b>0.3</b>	12.5	530	<b>626</b>	0.2	<b>0.2</b>	18.1	650	<b>813</b>	0.2	<b>0.3</b>	25.1
IV 損益差額(I+II-III)	2,219	<b>1,725</b>	1.6	<b>1.2</b>	-	13,651	<b>11,500</b>	6.2	<b>5.4</b>	-	16,716	<b>15,069</b>	5.3	<b>4.7</b>	-	16,250	<b>15,389</b>	6.0	<b>5.5</b>	-
(参考)「新型コロナウイルス感染症関連の補助金(従業員向け慰労金を除く)」を除いた損益差額(IV-3')	2,058	<b>1,597</b>	1.5	<b>1.1</b>	-	13,283	<b>11,334</b>	6.0	<b>5.3</b>	-	16,196	<b>14,743</b>	5.1	<b>4.6</b>	-	15,828	<b>15,160</b>	5.8	<b>5.4</b>	-
V 税金	-	-	-	-	-	-	-	-	-	-	-	-	-	-	-	-	-	-	-	-
VI 税引後の総損益差額(IV-V)	-	-	-	-	-	-	-	-	-	-	-	-	-	-	-	-	-	-	-	-
施設数	11	-	-	-	-	31	-	-	-	-	75	-	-	-	-	1,030	-	-	-	-
後発医薬品調剤割合	46.7%	-	-	-	-	55.4%	-	-	-	-	64.9%	-	-	-	-	85.6%	-	-	-	-
平均一般医薬品備蓄品目数	77	-	-	-	-	92	-	-	-	-	261	-	-	-	-	212	-	-	-	-

## 調剤割合 全体 (集計2)

(1施設当たり損益)

	無回答					全体				
	金額		構成比率		金額の 伸び率	金額		構成比率		金額の 伸び率
	前々年(度)	前年(度)	前々年(度)	前年(度)		前々年(度)	前年(度)	前々年(度)	前年(度)	
千円	千円	%	%	%	千円	千円	%	%	%	
I 収益	—	—	—	—	—	271,548	<b>277,716</b>	99.9	<b>99.8</b>	2.3
I' (参考)「新型コロナウイルス感染症関連の補助金 (従業員向け慰労金を除く)」を除いた 収益(I-3')	—	—	—	—	—	271,124	<b>277,483</b>	99.7	<b>99.7</b>	2.3
1. 保険調剤収益	—	—	—	—	—	250,838	<b>256,433</b>	92.2	<b>92.1</b>	2.2
2. 公害等調剤収益	—	—	—	—	—	346	<b>350</b>	0.1	<b>0.1</b>	1.2
3. その他の薬局事業収益	—	—	—	—	—	20,363	<b>20,933</b>	7.5	<b>7.5</b>	2.8
3'. (再掲)新型コロナウイルス感染症関連の補助金 (従業員向け慰労金を除く)	—	—	—	—	—	424	<b>233</b>	0.2	<b>0.1</b>	-45.0
II 介護収益	—	—	—	—	—	806	<b>886</b>	0.3	<b>0.3</b>	9.9
III 費用	—	—	—	—	—	256,193	<b>263,315</b>	94.2	<b>94.6</b>	2.8
1. 給与費	—	—	—	—	—	35,741	<b>36,662</b>	13.1	<b>13.2</b>	2.6
2. 医薬品等費	—	—	—	—	—	187,524	<b>192,637</b>	69.0	<b>69.2</b>	2.7
(再掲)調剤用医薬品費	—	—	—	—	—	162,444	<b>162,928</b>	59.7	<b>58.5</b>	0.3
(再掲)一般用医薬品費	—	—	—	—	—	1,986	<b>2,175</b>	0.7	<b>0.8</b>	9.5
3. 委託費	—	—	—	—	—	758	<b>716</b>	0.3	<b>0.3</b>	-5.5
(再掲)人材委託費	—	—	—	—	—	485	<b>459</b>	0.2	<b>0.2</b>	-5.4
(再掲)紹介手数料	—	—	—	—	—	93	<b>89</b>	0.0	<b>0.0</b>	-4.3
4. 減価償却費	—	—	—	—	—	2,556	<b>2,463</b>	0.9	<b>0.9</b>	-3.6
(再掲)建物減価償却費	—	—	—	—	—	547	<b>547</b>	0.2	<b>0.2</b>	0.0
(再掲)調剤用機器減価償却費	—	—	—	—	—	924	<b>871</b>	0.3	<b>0.3</b>	-5.7
5. その他の経費	—	—	—	—	—	29,614	<b>30,837</b>	10.9	<b>11.1</b>	4.1
(再掲)設備機器賃借料	—	—	—	—	—	416	<b>407</b>	0.2	<b>0.1</b>	-2.2
(再掲)調剤用機器賃借料	—	—	—	—	—	267	<b>254</b>	0.1	<b>0.1</b>	-4.9
(再掲)水道光熱費	—	—	—	—	—	639	<b>794</b>	0.2	<b>0.3</b>	24.3
IV 損益差額(I+II-III)	—	—	—	—	—	16,161	<b>15,286</b>	5.9	<b>5.5</b>	—
(参考)「新型コロナウイルス感染症関連の補助金 (従業員向け慰労金を除く)」を除いた 損益差額(IV-3')	—	—	—	—	—	15,737	<b>15,053</b>	5.8	<b>5.4</b>	—
V 税金	—	—	—	—	—	—	—	—	—	—
VI 税引後の総損益差額(IV-V)	—	—	—	—	—	—	—	—	—	—
施設数	0					1,157				
後発医薬品調剤割合	—					82.6%				
平均一般医薬品備蓄品目数	—					210				

備蓄割合 個人（集計2）

（1施設当たり損益）

	5%未満					5～10%未満					10～15%未満					15～20%未満				
	金額		構成比率		金額の伸比率	金額		構成比率		金額の伸比率	金額		構成比率		金額の伸比率	金額		構成比率		金額の伸比率
	前々年(度)	前年(度)	前々年(度)	前年(度)		前々年(度)	前年(度)	前々年(度)	前年(度)		前々年(度)	前年(度)	前々年(度)	前年(度)		前々年(度)	前年(度)	前々年(度)	前年(度)	
千円	千円	%	%	%	千円	千円	%	%	%	千円	千円	%	%	%	千円	千円	%	%	%	
I 収益	—	—	—	—	—	*	*	*	*	—	*	*	*	*	—	—	—	—	—	—
I' (参考)「新型コロナウイルス感染症関連の補助金 (従業員向け慰労金を除く)」を除いた 収益(I-3')	—	—	—	—	—	*	*	*	*	—	*	*	*	*	—	—	—	—	—	—
1. 保険調剤収益	—	—	—	—	—	*	*	*	*	—	*	*	*	*	—	—	—	—	—	—
2. 公害等調剤収益	—	—	—	—	—	*	*	*	*	—	*	*	*	*	—	—	—	—	—	—
3. その他の薬局事業収益	—	—	—	—	—	*	*	*	*	—	*	*	*	*	—	—	—	—	—	—
3'. (再掲)新型コロナウイルス感染症関連の補助金 (従業員向け慰労金を除く)	—	—	—	—	—	*	*	*	*	—	*	*	*	*	—	—	—	—	—	—
II 介護収益	—	—	—	—	—	*	*	*	*	—	*	*	*	*	—	—	—	—	—	—
III 費用	—	—	—	—	—	*	*	*	*	—	*	*	*	*	—	—	—	—	—	—
1. 給与費	—	—	—	—	—	*	*	*	*	—	*	*	*	*	—	—	—	—	—	—
2. 医薬品等費	—	—	—	—	—	*	*	*	*	—	*	*	*	*	—	—	—	—	—	—
(再掲)調剤用医薬品費	—	—	—	—	—	*	*	*	*	—	*	*	*	*	—	—	—	—	—	—
(再掲)一般用医薬品費	—	—	—	—	—	*	*	*	*	—	*	*	*	*	—	—	—	—	—	—
3. 委託費	—	—	—	—	—	*	*	*	*	—	*	*	*	*	—	—	—	—	—	—
(再掲)人材委託費	—	—	—	—	—	*	*	*	*	—	*	*	*	*	—	—	—	—	—	—
(再掲)紹介手数料	—	—	—	—	—	*	*	*	*	—	*	*	*	*	—	—	—	—	—	—
4. 減価償却費	—	—	—	—	—	*	*	*	*	—	*	*	*	*	—	—	—	—	—	—
(再掲)建物減価償却費	—	—	—	—	—	*	*	*	*	—	*	*	*	*	—	—	—	—	—	—
(再掲)調剤用機器減価償却費	—	—	—	—	—	*	*	*	*	—	*	*	*	*	—	—	—	—	—	—
5. その他の経費	—	—	—	—	—	*	*	*	*	—	*	*	*	*	—	—	—	—	—	—
(再掲)設備機器賃借料	—	—	—	—	—	*	*	*	*	—	*	*	*	*	—	—	—	—	—	—
(再掲)調剤用機器賃借料	—	—	—	—	—	*	*	*	*	—	*	*	*	*	—	—	—	—	—	—
(再掲)水道光熱費	—	—	—	—	—	*	*	*	*	—	*	*	*	*	—	—	—	—	—	—
IV 損益差額(I+II-III)	—	—	—	—	—	*	*	*	*	—	*	*	*	*	—	—	—	—	—	—
(参考)「新型コロナウイルス感染症関連の補助金 (従業員向け慰労金を除く)」を除いた 損益差額(IV-3')	—	—	—	—	—	*	*	*	*	—	*	*	*	*	—	—	—	—	—	—
V 税金	—	—	—	—	—	—	—	—	—	—	—	—	—	—	—	—	—	—	—	—
VI 税引後の総損益差額(IV-V)	—	—	—	—	—	—	—	—	—	—	—	—	—	—	—	—	—	—	—	—
施設数	0	—	—	—	—	*	—	—	—	—	*	—	—	—	—	0	—	—	—	—
後発医薬品備蓄割合	—	—	—	—	—	*	—	—	—	—	*	—	—	—	—	—	—	—	—	—
平均一般医薬品備蓄品目数	—	—	—	—	—	*	—	—	—	—	*	—	—	—	—	—	—	—	—	—

(注) 1. 「後発医薬品備蓄割合」とは、全調剤用備蓄医薬品品目数に占める後発医薬品品目数の割合である。(以下同様)

2. 個人立の保険薬局の損益差額からは、開設者の報酬となる部分以外に、建物、設備について現存物の価値以上の改善を行うための内部資金に充てられることが考えられる。

備蓄割合 個人 (集計2)

(1施設当たり損益)

	20~30%未満					30~100%					無回答					全体				
	金額		構成比率		金額の伸比率	金額		構成比率		金額の伸比率	金額		構成比率		金額の伸比率	金額		構成比率		金額の伸比率
	前々年(度)	前年(度)	前々年(度)	前年(度)		前々年(度)	前年(度)	前々年(度)	前年(度)		前々年(度)	前年(度)	前々年(度)	前年(度)		前々年(度)	前年(度)	前々年(度)	前年(度)	
千円	千円	%	%	%	千円	千円	%	%	%	千円	千円	%	%	%	千円	千円	%	%	%	
I 収益	74,322	<b>71,352</b>	100.3	<b>100.2</b>	-4.0	69,011	<b>69,717</b>	100.3	<b>99.8</b>	1.0	-	-	-	-	-	69,644	<b>69,657</b>	100.3	<b>99.8</b>	0.0
I' (参考)「新型コロナウイルス感染症関連の補助金 (従業員向け慰労金を除く)」を除いた 収益(I-3')	74,077	<b>71,177</b>	100.0	<b>100.0</b>	-3.9	68,662	<b>69,638</b>	99.8	<b>99.7</b>	1.4	-	-	-	-	-	69,283	<b>69,566</b>	99.8	<b>99.7</b>	0.4
1. 保険調剤収益	71,939	<b>68,613</b>	97.1	<b>96.4</b>	-4.6	63,918	<b>65,466</b>	92.9	<b>93.7</b>	2.4	-	-	-	-	-	65,078	<b>65,800</b>	93.7	<b>94.3</b>	1.1
2. 公害等調剤収益	39	<b>30</b>	0.1	<b>0.0</b>	-23.1	113	<b>100</b>	0.2	<b>0.1</b>	-11.5	-	-	-	-	-	97	<b>85</b>	0.1	<b>0.1</b>	-12.4
3. その他の薬局事業収益	2,344	<b>2,709</b>	3.2	<b>3.8</b>	15.6	4,980	<b>4,151</b>	7.2	<b>5.9</b>	-16.6	-	-	-	-	-	4,468	<b>3,772</b>	6.4	<b>5.4</b>	-15.6
3'. (再掲)新型コロナウイルス感染症関連の補助金 (従業員向け慰労金を除く)	245	<b>175</b>	0.3	<b>0.2</b>	-28.6	349	<b>78</b>	0.5	<b>0.1</b>	-77.7	-	-	-	-	-	361	<b>91</b>	0.5	<b>0.1</b>	-74.8
II 介護収益	0	<b>0</b>	0.0	<b>0.0</b>	-	163	<b>202</b>	0.2	<b>0.3</b>	23.9	-	-	-	-	-	173	<b>221</b>	0.2	<b>0.3</b>	27.7
III 費用	64,920	<b>63,582</b>	87.6	<b>89.3</b>	-2.1	61,819	<b>61,744</b>	89.8	<b>88.4</b>	-0.1	-	-	-	-	-	62,210	<b>61,955</b>	89.6	<b>88.8</b>	-0.4
1. 給与費	10,136	<b>11,069</b>	13.7	<b>15.6</b>	9.2	7,861	<b>8,153</b>	11.4	<b>11.7</b>	3.7	-	-	-	-	-	8,597	<b>9,049</b>	12.4	<b>13.0</b>	5.3
2. 医薬品等費	46,316	<b>44,855</b>	62.5	<b>63.0</b>	-3.2	44,148	<b>45,018</b>	64.1	<b>64.5</b>	2.0	-	-	-	-	-	44,052	<b>44,458</b>	63.4	<b>63.7</b>	0.9
(再掲)調剤用医薬品費	0	<b>0</b>	0.0	<b>0.0</b>	-	36,700	<b>36,264</b>	53.3	<b>51.9</b>	-1.2	-	-	-	-	-	35,212	<b>34,456</b>	50.7	<b>49.4</b>	-2.1
(再掲)一般用医薬品費	0	<b>0</b>	0.0	<b>0.0</b>	-	508	<b>603</b>	0.7	<b>0.9</b>	18.7	-	-	-	-	-	497	<b>549</b>	0.7	<b>0.8</b>	10.5
3. 委託費	827	<b>0</b>	1.1	<b>0.0</b>	-100.0	9	<b>0</b>	0.0	<b>0.0</b>	-100.0	-	-	-	-	-	126	<b>0</b>	0.2	<b>0.0</b>	-100.0
(再掲)人材委託費	827	<b>0</b>	1.1	<b>0.0</b>	-100.0	0	<b>0</b>	0.0	<b>0.0</b>	-	-	-	-	-	-	118	<b>0</b>	0.2	<b>0.0</b>	-100.0
(再掲)紹介手数料	157	<b>0</b>	0.2	<b>0.0</b>	-100.0	0	<b>0</b>	0.0	<b>0.0</b>	-	-	-	-	-	-	22	<b>0</b>	0.0	<b>0.0</b>	-100.0
4. 減価償却費	904	<b>859</b>	1.2	<b>1.2</b>	-5.0	1,379	<b>1,355</b>	2.0	<b>1.9</b>	-1.7	-	-	-	-	-	1,329	<b>1,322</b>	1.9	<b>1.9</b>	-0.5
(再掲)建物減価償却費	279	<b>279</b>	0.4	<b>0.4</b>	0.0	326	<b>323</b>	0.5	<b>0.5</b>	-0.9	-	-	-	-	-	304	<b>301</b>	0.4	<b>0.4</b>	-1.0
(再掲)調剤用機器減価償却費	87	<b>87</b>	0.1	<b>0.1</b>	0.0	292	<b>252</b>	0.4	<b>0.4</b>	-13.7	-	-	-	-	-	262	<b>251</b>	0.4	<b>0.4</b>	-4.2
5. その他の経費	6,736	<b>6,800</b>	9.1	<b>9.6</b>	1.0	8,422	<b>7,218</b>	12.2	<b>10.3</b>	-14.3	-	-	-	-	-	8,106	<b>7,127</b>	11.7	<b>10.2</b>	-12.1
(再掲)設備機器賃借料	227	<b>170</b>	0.3	<b>0.2</b>	-25.1	442	<b>505</b>	0.6	<b>0.7</b>	14.3	-	-	-	-	-	405	<b>447</b>	0.6	<b>0.6</b>	10.4
(再掲)調剤用機器賃借料	48	<b>48</b>	0.1	<b>0.1</b>	0.0	178	<b>191</b>	0.3	<b>0.3</b>	7.3	-	-	-	-	-	165	<b>176</b>	0.2	<b>0.3</b>	6.7
(再掲)水道光熱費	200	<b>233</b>	0.3	<b>0.3</b>	16.5	346	<b>398</b>	0.5	<b>0.6</b>	15.0	-	-	-	-	-	325	<b>372</b>	0.5	<b>0.5</b>	14.5
IV 損益差額(I+II-III)	9,402	<b>7,770</b>	12.7	<b>10.9</b>	-	7,354	<b>8,174</b>	10.7	<b>11.7</b>	-	-	-	-	-	-	7,606	<b>7,923</b>	11.0	<b>11.4</b>	-
(参考)「新型コロナウイルス感染症関連の補助金 (従業員向け慰労金を除く)」を除いた 損益差額(IV-3')	9,157	<b>7,595</b>	12.4	<b>10.7</b>	-	7,005	<b>8,096</b>	10.2	<b>11.6</b>	-	-	-	-	-	-	7,246	<b>7,832</b>	10.4	<b>11.2</b>	-
V 税金	-	-	-	-	-	-	-	-	-	-	-	-	-	-	-	-	-	-	-	-
VI 税引後の総損益差額(IV-V)	-	-	-	-	-	-	-	-	-	-	-	-	-	-	-	-	-	-	-	-
施設数	6	-	-	-	-	34	-	-	-	-	0	-	-	-	-	42	-	-	-	-
後発医薬品備蓄割合	26.5%	-	-	-	-	47.3%	-	-	-	-	-	-	-	-	-	42.6%	-	-	-	-
平均一般医薬品備蓄品目数	20	-	-	-	-	191	-	-	-	-	-	-	-	-	-	158	-	-	-	-

(注) 個人立の保険薬局の損益差額からは、開設者の報酬となる部分以外に、建物、設備について現存物の価値以上の改善を行うための内部資金に充てられることが考えられる。



備蓄割合 法人 (集計2)

(1施設当たり損益)

	5%未満					5~10%未満					10~15%未満					15~20%未満				
	金額		構成比率		金額の伸比率	金額		構成比率		金額の伸比率	金額		構成比率		金額の伸比率	金額		構成比率		金額の伸比率
	前々年(度)	前年(度)	前々年(度)	前年(度)		前々年(度)	前年(度)	前々年(度)	前年(度)		前々年(度)	前年(度)	前々年(度)	前年(度)		前々年(度)	前年(度)	前々年(度)	前年(度)	
千円	千円	%	%	%	千円	千円	%	%	%	千円	千円	%	%	%	千円	千円	%	%	%	
I 収益	—	—	—	—	—	*	*	*	*	—	81,833	<b>75,609</b>	100.3	<b>99.9</b>	-7.6	1,420,659	<b>1,462,851</b>	100.0	<b>100.0</b>	3.0
I' (参考)「新型コロナウイルス感染症関連の補助金 (従業員向け慰労金を除く)」を除いた 収益(I-3')	—	—	—	—	—	*	*	*	*	—	81,626	<b>75,609</b>	100.0	<b>99.9</b>	-7.4	1,419,753	<b>1,462,126</b>	99.9	<b>99.9</b>	3.0
1. 保険調剤収益	—	—	—	—	—	*	*	*	*	—	79,509	<b>73,551</b>	97.4	<b>97.2</b>	-7.5	1,407,280	<b>1,444,874</b>	99.1	<b>98.8</b>	2.7
2. 公害等調剤収益	—	—	—	—	—	*	*	*	*	—	0	<b>0</b>	0.0	<b>0.0</b>	—	2,116	<b>2,163</b>	0.1	<b>0.1</b>	2.2
3. その他の薬局事業収益	—	—	—	—	—	*	*	*	*	—	2,324	<b>2,057</b>	2.8	<b>2.7</b>	-11.5	11,263	<b>15,813</b>	0.8	<b>1.1</b>	40.4
3'. (再掲)新型コロナウイルス感染症関連の補助金 (従業員向け慰労金を除く)	—	—	—	—	—	*	*	*	*	—	206	<b>0</b>	0.3	<b>0.0</b>	-100.0	905	<b>725</b>	0.1	<b>0.0</b>	-19.9
II 介護収益	—	—	—	—	—	*	*	*	*	—	0	<b>47</b>	0.0	<b>0.1</b>	—	978	<b>917</b>	0.1	<b>0.1</b>	-6.2
III 費用	—	—	—	—	—	*	*	*	*	—	76,188	<b>68,583</b>	93.3	<b>90.7</b>	-10.0	1,313,365	<b>1,381,576</b>	92.4	<b>94.4</b>	5.2
1. 給与費	—	—	—	—	—	*	*	*	*	—	17,454	<b>15,452</b>	21.4	<b>20.4</b>	-11.5	99,364	<b>100,759</b>	7.0	<b>6.9</b>	1.4
2. 医薬品等費	—	—	—	—	—	*	*	*	*	—	52,293	<b>45,490</b>	64.1	<b>60.1</b>	-13.0	1,064,437	<b>1,114,258</b>	74.9	<b>76.2</b>	4.7
(再掲)調剤用医薬品費	—	—	—	—	—	*	*	*	*	—	0	<b>0</b>	0.0	<b>0.0</b>	—	2,020,608	<b>2,118,725</b>	142.2	<b>144.8</b>	4.9
(再掲)一般用医薬品費	—	—	—	—	—	*	*	*	*	—	0	<b>0</b>	0.0	<b>0.0</b>	—	6,210	<b>8,986</b>	0.4	<b>0.6</b>	44.7
3. 委託費	—	—	—	—	—	*	*	*	*	—	100	<b>102</b>	0.1	<b>0.1</b>	2.0	7,174	<b>7,230</b>	0.5	<b>0.5</b>	0.8
(再掲)人材委託費	—	—	—	—	—	*	*	*	*	—	100	<b>102</b>	0.1	<b>0.1</b>	2.0	7,174	<b>7,230</b>	0.5	<b>0.5</b>	0.8
(再掲)紹介手数料	—	—	—	—	—	*	*	*	*	—	0	<b>0</b>	0.0	<b>0.0</b>	—	668	<b>672</b>	0.0	<b>0.0</b>	0.6
4. 減価償却費	—	—	—	—	—	*	*	*	*	—	820	<b>734</b>	1.0	<b>1.0</b>	-10.5	5,525	<b>3,489</b>	0.4	<b>0.2</b>	-36.9
(再掲)建物減価償却費	—	—	—	—	—	*	*	*	*	—	387	<b>387</b>	0.5	<b>0.5</b>	0.0	780	<b>794</b>	0.1	<b>0.1</b>	1.8
(再掲)調剤用機器減価償却費	—	—	—	—	—	*	*	*	*	—	0	<b>33</b>	0.0	<b>0.0</b>	—	2,000	<b>1,747</b>	0.1	<b>0.1</b>	-12.7
5. その他の経費	—	—	—	—	—	*	*	*	*	—	5,521	<b>6,805</b>	6.8	<b>9.0</b>	23.3	136,866	<b>155,840</b>	9.6	<b>10.7</b>	13.9
(再掲)設備機器賃借料	—	—	—	—	—	*	*	*	*	—	201	<b>201</b>	0.2	<b>0.3</b>	0.0	272	<b>272</b>	0.0	<b>0.0</b>	0.0
(再掲)調剤用機器賃借料	—	—	—	—	—	*	*	*	*	—	12	<b>12</b>	0.0	<b>0.0</b>	0.0	272	<b>272</b>	0.0	<b>0.0</b>	0.0
(再掲)水道光熱費	—	—	—	—	—	*	*	*	*	—	331	<b>374</b>	0.4	<b>0.5</b>	13.0	1,197	<b>1,594</b>	0.1	<b>0.1</b>	33.2
IV 損益差額(I+II-III)	—	—	—	—	—	*	*	*	*	—	5,644	<b>7,072</b>	6.9	<b>9.3</b>	—	108,272	<b>82,192</b>	7.6	<b>5.6</b>	—
(参考)「新型コロナウイルス感染症関連の補助金 (従業員向け慰労金を除く)」を除いた 損益差額(IV-3')	—	—	—	—	—	*	*	*	*	—	5,438	<b>7,072</b>	6.7	<b>9.3</b>	—	107,367	<b>81,467</b>	7.6	<b>5.6</b>	—
V 税金	—	—	—	—	—	*	*	*	*	—	2,285	<b>2,118</b>	2.8	<b>2.8</b>	-7.3	52,047	<b>27,811</b>	3.7	<b>1.9</b>	-46.6
VI 税引後の総損益差額(IV-V)	—	—	—	—	—	*	*	*	*	—	3,359	<b>4,954</b>	4.1	<b>6.5</b>	—	56,225	<b>54,381</b>	4.0	<b>3.7</b>	—
施設数	0					—					3					6				
後発医薬品備蓄割合	—					*					12.8%					18.8%				
平均一般医薬品備蓄品目数	—					*					86					37				

備蓄割合 法人 (集計2)

(1施設当たり損益)

	20～30%未満					30～100%					無回答					全体				
	金額		構成比率		金額の伸比率	金額		構成比率		金額の伸比率	金額		構成比率		金額の伸比率	金額		構成比率		金額の伸比率
	前々年(度)	前年(度)	前々年(度)	前年(度)		前々年(度)	前年(度)	前々年(度)	前年(度)		前々年(度)	前年(度)	前々年(度)	前年(度)		前々年(度)	前年(度)	前々年(度)	前年(度)	
千円	千円	%	%	%	千円	千円	%	%	%	千円	千円	%	%	%	千円	千円	%	%	%	
I 収益	409,268	<b>421,040</b>	100.1	<b>100.0</b>	2.9	262,687	<b>268,582</b>	99.8	<b>99.7</b>	2.2	236,117	<b>225,109</b>	98.7	<b>98.3</b>	-4.7	279,153	<b>285,553</b>	99.9	<b>99.8</b>	2.3
I' (参考)「新型コロナウイルス感染症関連の補助金(従業員向け慰労金を除く)」を除いた収益(I-3')	408,865	<b>420,808</b>	100.0	<b>99.9</b>	2.9	262,261	<b>268,344</b>	99.7	<b>99.6</b>	2.3	235,650	<b>225,029</b>	98.5	<b>98.3</b>	-4.5	278,727	<b>285,315</b>	99.7	<b>99.7</b>	2.4
1. 保険調剤収益	403,328	<b>415,353</b>	98.6	<b>98.7</b>	3.0	239,886	<b>245,102</b>	91.2	<b>91.0</b>	2.2	233,012	<b>222,122</b>	97.4	<b>97.0</b>	-4.7	257,835	<b>263,614</b>	92.2	<b>92.1</b>	2.2
2. 公害等調剤収益	431	<b>464</b>	0.1	<b>0.1</b>	7.7	342	<b>344</b>	0.1	<b>0.1</b>	0.6	60	<b>60</b>	0.0	<b>0.0</b>	0.0	356	<b>360</b>	0.1	<b>0.1</b>	1.1
3. その他の薬局事業収益	5,509	<b>5,223</b>	1.3	<b>1.2</b>	-5.2	22,459	<b>23,135</b>	8.5	<b>8.6</b>	3.0	3,045	<b>2,926</b>	1.3	<b>1.3</b>	-3.9	20,962	<b>21,579</b>	7.5	<b>7.5</b>	2.9
3'. (再掲)新型コロナウイルス感染症関連の補助金(従業員向け慰労金を除く)	403	<b>231</b>	0.1	<b>0.1</b>	-42.7	427	<b>238</b>	0.2	<b>0.1</b>	-44.3	467	<b>80</b>	0.2	<b>0.0</b>	-82.9	426	<b>238</b>	0.2	<b>0.1</b>	-44.1
II 介護収益	162	<b>214</b>	0.0	<b>0.1</b>	32.1	873	<b>957</b>	0.3	<b>0.4</b>	9.6	3,586	<b>3,890</b>	1.5	<b>1.7</b>	8.5	830	<b>911</b>	0.3	<b>0.3</b>	9.8
III 費用	401,002	<b>412,356</b>	98.0	<b>97.9</b>	2.8	246,844	<b>253,720</b>	93.8	<b>94.2</b>	2.8	236,691	<b>226,643</b>	98.9	<b>99.0</b>	-4.2	263,500	<b>270,900</b>	94.3	<b>94.6</b>	2.8
1. 給与費	44,346	<b>43,459</b>	10.8	<b>10.3</b>	-2.0	35,804	<b>36,913</b>	13.6	<b>13.7</b>	3.1	43,922	<b>42,297</b>	18.4	<b>18.5</b>	-3.7	36,763	<b>37,702</b>	13.2	<b>13.2</b>	2.6
2. 医薬品等費	313,199	<b>323,706</b>	76.6	<b>76.9</b>	3.4	178,539	<b>183,254</b>	67.9	<b>68.0</b>	2.6	167,208	<b>162,187</b>	69.9	<b>70.8</b>	-3.0	192,928	<b>198,219</b>	69.0	<b>69.3</b>	2.7
(再掲)調剤用医薬品費	256,058	<b>256,199</b>	62.6	<b>60.9</b>	0.1	139,842	<b>139,692</b>	53.1	<b>51.9</b>	-0.1	181,421	<b>176,625</b>	75.8	<b>77.2</b>	-2.6	164,632	<b>165,138</b>	58.9	<b>57.7</b>	0.3
(再掲)一般用医薬品費	2,317	<b>2,224</b>	0.6	<b>0.5</b>	-4.0	1,942	<b>2,133</b>	0.7	<b>0.8</b>	9.8	1,160	<b>1,476</b>	0.5	<b>0.6</b>	27.2	2,012	<b>2,203</b>	0.7	<b>0.8</b>	9.5
3. 委託費	1,681	<b>1,694</b>	0.4	<b>0.4</b>	0.8	679	<b>634</b>	0.3	<b>0.2</b>	-6.6	0	<b>0</b>	0.0	<b>0.0</b>	-	782	<b>743</b>	0.3	<b>0.3</b>	-5.0
(再掲)人材委託費	1,242	<b>1,263</b>	0.3	<b>0.3</b>	1.7	403	<b>377</b>	0.2	<b>0.1</b>	-6.5	0	<b>0</b>	0.0	<b>0.0</b>	-	499	<b>476</b>	0.2	<b>0.2</b>	-4.6
(再掲)紹介手数料	39	<b>86</b>	0.0	<b>0.0</b>	120.5	98	<b>91</b>	0.0	<b>0.0</b>	-7.1	0	<b>0</b>	0.0	<b>0.0</b>	-	96	<b>93</b>	0.0	<b>0.0</b>	-3.1
4. 減価償却費	2,454	<b>2,197</b>	0.6	<b>0.5</b>	-10.5	2,600	<b>2,527</b>	1.0	<b>0.9</b>	-2.8	3,494	<b>3,814</b>	1.5	<b>1.7</b>	9.2	2,602	<b>2,506</b>	0.9	<b>0.9</b>	-3.7
(再掲)建物減価償却費	502	<b>520</b>	0.1	<b>0.1</b>	3.6	559	<b>558</b>	0.2	<b>0.2</b>	-0.2	892	<b>892</b>	0.4	<b>0.4</b>	0.0	556	<b>557</b>	0.2	<b>0.2</b>	0.2
(再掲)調剤用機器減価償却費	828	<b>643</b>	0.2	<b>0.2</b>	-22.3	956	<b>912</b>	0.4	<b>0.3</b>	-4.6	1,202	<b>1,135</b>	0.5	<b>0.5</b>	-5.6	949	<b>894</b>	0.3	<b>0.3</b>	-5.8
5. その他の経費	39,322	<b>41,301</b>	9.6	<b>9.8</b>	5.0	29,223	<b>30,392</b>	11.1	<b>11.3</b>	4.0	22,067	<b>18,345</b>	9.2	<b>8.0</b>	-16.9	30,425	<b>31,730</b>	10.9	<b>11.1</b>	4.3
(再掲)設備機器賃借料	506	<b>522</b>	0.1	<b>0.1</b>	3.2	413	<b>400</b>	0.2	<b>0.1</b>	-3.1	145	<b>157</b>	0.1	<b>0.1</b>	8.3	417	<b>406</b>	0.1	<b>0.1</b>	-2.6
(再掲)調剤用機器賃借料	366	<b>382</b>	0.1	<b>0.1</b>	4.4	265	<b>249</b>	0.1	<b>0.1</b>	-6.0	134	<b>144</b>	0.1	<b>0.1</b>	7.5	271	<b>257</b>	0.1	<b>0.1</b>	-5.2
(再掲)水道光熱費	672	<b>794</b>	0.2	<b>0.2</b>	18.2	648	<b>810</b>	0.2	<b>0.3</b>	25.0	541	<b>628</b>	0.2	<b>0.3</b>	16.1	651	<b>810</b>	0.2	<b>0.3</b>	24.4
IV 損益差額(I+II-III)	8,428	<b>8,898</b>	2.1	<b>2.1</b>	-	16,717	<b>15,818</b>	6.4	<b>5.9</b>	-	3,012	<b>2,356</b>	1.3	<b>1.0</b>	-	16,483	<b>15,563</b>	5.9	<b>5.4</b>	-
(参考)「新型コロナウイルス感染症関連の補助金(従業員向け慰労金を除く)」を除いた損益差額(IV-3')	8,025	<b>8,666</b>	2.0	<b>2.1</b>	-	16,291	<b>15,580</b>	6.2	<b>5.8</b>	-	2,546	<b>2,276</b>	1.1	<b>1.0</b>	-	16,057	<b>15,325</b>	5.7	<b>5.4</b>	-
V 税金	1,064	<b>1,120</b>	0.3	<b>0.3</b>	5.3	5,444	<b>5,422</b>	2.1	<b>2.0</b>	-0.4	379	<b>154</b>	0.2	<b>0.1</b>	-59.4	5,332	<b>5,186</b>	1.9	<b>1.8</b>	-2.7
VI 税引後の総損益差額(IV-V)	7,364	<b>7,778</b>	1.8	<b>1.8</b>	-	11,273	<b>10,396</b>	4.3	<b>3.9</b>	-	2,633	<b>2,202</b>	1.1	<b>1.0</b>	-	11,151	<b>10,378</b>	4.0	<b>3.6</b>	-
施設数	83		-	-	-	1,016		-	-	-	5		-	-	-	1,115		-	-	-
後発医薬品備蓄割合	26.6%		-	-	-	43.6%		-	-	-	45.4%		-	-	-	42.0%		-	-	-
平均一般医薬品備蓄品目数	120		-	-	-	220		-	-	-	282		-	-	-	212		-	-	-

備蓄割合 全体 (集計2)

(1施設当たり損益)

	5%未満					5~10%未満					10~15%未満					15~20%未満				
	金額		構成比率		金額の 伸び率	金額		構成比率		金額の 伸び率	金額		構成比率		金額の 伸び率	金額		構成比率		金額の 伸び率
	前々年(度)	前年(度)	前々年(度)	前年(度)		前々年(度)	前年(度)	前々年(度)	前年(度)		前々年(度)	前年(度)	前々年(度)	前年(度)		前々年(度)	前年(度)	前々年(度)	前年(度)	
千円	千円	%	%	%	千円	千円	%	%	%	千円	千円	%	%	%	千円	千円	%	%	%	
I 収益	—	—	—	—	—	173,263	<b>169,775</b>	99.8	<b>99.5</b>	-2.0	76,094	<b>70,344</b>	100.4	<b>99.9</b>	-7.6	1,420,659	<b>1,462,851</b>	100.0	<b>100.0</b>	3.0
I' (参考)「新型コロナウイルス感染症関連の補助金 (従業員向け慰労金を除く)」を除いた 収益(I-3')	—	—	—	—	—	172,963	<b>169,755</b>	99.6	<b>99.5</b>	-1.9	75,715	<b>70,329</b>	99.9	<b>99.9</b>	-7.1	1,419,753	<b>1,462,126</b>	99.9	<b>99.9</b>	3.0
1. 保険調剤収益	—	—	—	—	—	169,738	<b>167,521</b>	97.8	<b>98.2</b>	-1.3	74,019	<b>68,619</b>	97.7	<b>97.4</b>	-7.3	1,407,280	<b>1,444,874</b>	99.1	<b>98.8</b>	2.7
2. 公害等調剤収益	—	—	—	—	—	0	<b>0</b>	0.0	<b>0.0</b>	—	0	<b>0</b>	0.0	<b>0.0</b>	—	2,116	<b>2,163</b>	0.1	<b>0.1</b>	2.2
3. その他の薬局事業収益	—	—	—	—	—	3,525	<b>2,254</b>	2.0	<b>1.3</b>	-36.1	2,076	<b>1,725</b>	2.7	<b>2.4</b>	-16.9	11,263	<b>15,813</b>	0.8	<b>1.1</b>	40.4
3'. (再掲)新型コロナウイルス感染症関連の補助金 (従業員向け慰労金を除く)	—	—	—	—	—	300	<b>20</b>	0.2	<b>0.0</b>	-93.3	380	<b>15</b>	0.5	<b>0.0</b>	-96.1	905	<b>725</b>	0.1	<b>0.0</b>	-19.9
II 介護収益	—	—	—	—	—	671	<b>901</b>	0.4	<b>0.5</b>	34.3	39	<b>87</b>	0.1	<b>0.1</b>	123.1	978	<b>917</b>	0.1	<b>0.1</b>	-6.2
III 費用	—	—	—	—	—	166,410	<b>161,807</b>	95.8	<b>94.8</b>	-2.8	71,096	<b>65,376</b>	93.9	<b>92.8</b>	-8.0	1,313,365	<b>1,381,576</b>	92.4	<b>94.4</b>	5.2
1. 給与費	—	—	—	—	—	25,826	<b>25,784</b>	14.9	<b>15.1</b>	-0.2	18,205	<b>17,522</b>	24.0	<b>24.9</b>	-3.8	99,364	<b>100,759</b>	7.0	<b>6.9</b>	1.4
2. 医薬品等費	—	—	—	—	—	129,664	<b>123,401</b>	74.7	<b>72.3</b>	-4.8	45,897	<b>40,078</b>	60.6	<b>56.9</b>	-12.7	1,064,437	<b>1,114,258</b>	74.9	<b>76.2</b>	4.7
(再掲)調剤用医薬品費	—	—	—	—	—	237,214	<b>217,133</b>	136.6	<b>127.2</b>	-8.5	26,283	<b>23,612</b>	34.7	<b>33.5</b>	-10.2	2,020,608	<b>2,118,725</b>	142.2	<b>144.8</b>	4.9
(再掲)一般用医薬品費	—	—	—	—	—	6,974	<b>9,138</b>	4.0	<b>5.4</b>	31.0	426	<b>229</b>	0.6	<b>0.3</b>	-46.2	6,210	<b>8,986</b>	0.4	<b>0.6</b>	44.7
3. 委託費	—	—	—	—	—	0	<b>0</b>	0.0	<b>0.0</b>	—	75	<b>76</b>	0.1	<b>0.1</b>	1.3	7,174	<b>7,230</b>	0.5	<b>0.5</b>	0.8
(再掲)人材委託費	—	—	—	—	—	0	<b>0</b>	0.0	<b>0.0</b>	—	75	<b>76</b>	0.1	<b>0.1</b>	1.3	7,174	<b>7,230</b>	0.5	<b>0.5</b>	0.8
(再掲)紹介手数料	—	—	—	—	—	0	<b>0</b>	0.0	<b>0.0</b>	—	0	<b>0</b>	0.0	<b>0.0</b>	—	668	<b>672</b>	0.0	<b>0.0</b>	0.6
4. 減価償却費	—	—	—	—	—	2,106	<b>2,071</b>	1.2	<b>1.2</b>	-1.7	655	<b>631</b>	0.9	<b>0.9</b>	-3.7	5,525	<b>3,489</b>	0.4	<b>0.2</b>	-36.9
(再掲)建物減価償却費	—	—	—	—	—	0	<b>0</b>	0.0	<b>0.0</b>	—	290	<b>290</b>	0.4	<b>0.4</b>	0.0	780	<b>794</b>	0.1	<b>0.1</b>	1.8
(再掲)調剤用機器減価償却費	—	—	—	—	—	191	<b>493</b>	0.1	<b>0.3</b>	158.1	0	<b>24</b>	0.0	<b>0.0</b>	—	2,000	<b>1,747</b>	0.1	<b>0.1</b>	-12.7
5. その他の経費	—	—	—	—	—	8,814	<b>10,551</b>	5.1	<b>6.2</b>	19.7	6,263	<b>7,069</b>	8.3	<b>10.0</b>	12.9	136,866	<b>155,840</b>	9.6	<b>10.7</b>	13.9
(再掲)設備機器賃借料	—	—	—	—	—	0	<b>0</b>	0.0	<b>0.0</b>	—	301	<b>301</b>	0.4	<b>0.4</b>	0.0	272	<b>272</b>	0.0	<b>0.0</b>	0.0
(再掲)調剤用機器賃借料	—	—	—	—	—	0	<b>0</b>	0.0	<b>0.0</b>	—	159	<b>159</b>	0.2	<b>0.2</b>	0.0	272	<b>272</b>	0.0	<b>0.0</b>	0.0
(再掲)水道光熱費	—	—	—	—	—	305	<b>413</b>	0.2	<b>0.2</b>	35.4	384	<b>408</b>	0.5	<b>0.6</b>	6.3	1,197	<b>1,594</b>	0.1	<b>0.1</b>	33.2
IV 損益差額(I+II-III)	—	—	—	—	—	7,524	<b>8,868</b>	4.3	<b>5.2</b>	—	5,038	<b>5,055</b>	6.7	<b>7.2</b>	—	108,272	<b>82,192</b>	7.6	<b>5.6</b>	—
(参考)「新型コロナウイルス感染症関連の補助金 (従業員向け慰労金を除く)」を除いた 損益差額(IV-3')	—	—	—	—	—	7,224	<b>8,848</b>	4.2	<b>5.2</b>	—	4,658	<b>5,040</b>	6.1	<b>7.2</b>	—	107,367	<b>81,467</b>	7.6	<b>5.6</b>	—
V 税金	—	—	—	—	—	—	—	—	—	—	—	—	—	—	—	—	—	—	—	—
VI 税引後の総損益差額(IV-V)	—	—	—	—	—	—	—	—	—	—	—	—	—	—	—	—	—	—	—	—
施設数	0	—	—	—	—	3	—	—	—	—	4	—	—	—	—	6	—	—	—	—
後発医薬品備蓄割合	—	—	—	—	—	8.2%	—	—	—	—	12.7%	—	—	—	—	18.8%	—	—	—	—
平均一般医薬品備蓄品目数	—	—	—	—	—	495	—	—	—	—	65	—	—	—	—	37	—	—	—	—

備蓄割合 全体 (集計2)

(1施設当たり損益)

	20～30%未満					30～100%					無回答					全体				
	金額		構成比率		金額の伸び率	金額		構成比率		金額の伸び率	金額		構成比率		金額の伸び率	金額		構成比率		金額の伸び率
	前々年(度)	前年(度)	前々年(度)	前年(度)		前々年(度)	前年(度)	前々年(度)	前年(度)		前々年(度)	前年(度)	前々年(度)	前年(度)		前々年(度)	前年(度)	前々年(度)	前年(度)	
千円	千円	%	%	%	千円	千円	%	%	%	千円	千円	%	%	%	千円	千円	%	%	%	
I 収益	386,687	<b>397,465</b>	100.1	<b>100.0</b>	2.8	256,416	<b>262,142</b>	99.8	<b>99.7</b>	2.2	236,117	<b>225,109</b>	98.7	<b>98.3</b>	-4.7	271,548	<b>277,716</b>	99.9	<b>99.8</b>	2.3
I' (参考)「新型コロナウイルス感染症関連の補助金(従業員向け慰労金を除く)」を除いた収益(I-3')	386,295	<b>397,238</b>	100.0	<b>99.9</b>	2.8	255,992	<b>261,910</b>	99.7	<b>99.6</b>	2.3	235,650	<b>225,029</b>	98.5	<b>98.3</b>	-4.5	271,124	<b>277,483</b>	99.7	<b>99.7</b>	2.3
1. 保険調剤収益	380,987	<b>391,977</b>	98.6	<b>98.6</b>	2.9	234,188	<b>239,286</b>	91.2	<b>91.0</b>	2.2	233,012	<b>222,122</b>	97.4	<b>97.0</b>	-4.7	250,838	<b>256,433</b>	92.2	<b>92.1</b>	2.2
2. 公害等調剤収益	405	<b>435</b>	0.1	<b>0.1</b>	7.4	335	<b>336</b>	0.1	<b>0.1</b>	0.3	60	<b>60</b>	0.0	<b>0.0</b>	0.0	346	<b>350</b>	0.1	<b>0.1</b>	1.2
3. その他の薬局事業収益	5,295	<b>5,053</b>	1.4	<b>1.3</b>	-4.6	21,893	<b>22,520</b>	8.5	<b>8.6</b>	2.9	3,045	<b>2,926</b>	1.3	<b>1.3</b>	-3.9	20,363	<b>20,933</b>	7.5	<b>7.5</b>	2.8
3'. (再掲)新型コロナウイルス感染症関連の補助金(従業員向け慰労金を除く)	392	<b>228</b>	0.1	<b>0.1</b>	-41.8	424	<b>233</b>	0.2	<b>0.1</b>	-45.0	467	<b>80</b>	0.2	<b>0.0</b>	-82.9	424	<b>233</b>	0.2	<b>0.1</b>	-45.0
II 介護収益	151	<b>199</b>	0.0	<b>0.1</b>	31.8	850	<b>932</b>	0.3	<b>0.4</b>	9.6	3,586	<b>3,890</b>	1.5	<b>1.7</b>	8.5	806	<b>886</b>	0.3	<b>0.3</b>	9.9
III 費用	378,345	<b>388,843</b>	97.9	<b>97.8</b>	2.8	240,852	<b>247,504</b>	93.8	<b>94.2</b>	2.8	236,691	<b>226,643</b>	98.9	<b>99.0</b>	-4.2	256,193	<b>263,315</b>	94.2	<b>94.6</b>	2.8
1. 給与費	42,040	<b>41,275</b>	10.9	<b>10.4</b>	-1.8	34,899	<b>35,982</b>	13.6	<b>13.7</b>	3.1	43,922	<b>42,297</b>	18.4	<b>18.5</b>	-3.7	35,741	<b>36,662</b>	13.1	<b>13.2</b>	2.6
2. 医薬品等費	295,207	<b>304,907</b>	76.4	<b>76.7</b>	3.3	174,187	<b>178,778</b>	67.8	<b>68.0</b>	2.6	167,208	<b>162,187</b>	69.9	<b>70.8</b>	-3.0	187,524	<b>192,637</b>	69.0	<b>69.2</b>	2.7
(再掲)調剤用医薬品費	256,058	<b>256,199</b>	66.3	<b>64.5</b>	0.1	138,165	<b>138,010</b>	53.8	<b>52.5</b>	-0.1	181,421	<b>176,625</b>	75.8	<b>77.2</b>	-2.6	162,444	<b>162,928</b>	59.7	<b>58.5</b>	0.3
(再掲)一般用医薬品費	2,317	<b>2,224</b>	0.6	<b>0.6</b>	-4.0	1,919	<b>2,108</b>	0.7	<b>0.8</b>	9.8	1,160	<b>1,476</b>	0.5	<b>0.6</b>	27.2	1,986	<b>2,175</b>	0.7	<b>0.8</b>	9.5
3. 委託費	1,623	<b>1,580</b>	0.4	<b>0.4</b>	-2.6	657	<b>614</b>	0.3	<b>0.2</b>	-6.5	0	<b>0</b>	0.0	<b>0.0</b>	—	758	<b>716</b>	0.3	<b>0.3</b>	-5.5
(再掲)人材委託費	1,214	<b>1,178</b>	0.3	<b>0.3</b>	-3.0	390	<b>364</b>	0.2	<b>0.1</b>	-6.7	0	<b>0</b>	0.0	<b>0.0</b>	—	485	<b>459</b>	0.2	<b>0.2</b>	-5.4
(再掲)紹介手数料	47	<b>80</b>	0.0	<b>0.0</b>	70.2	95	<b>88</b>	0.0	<b>0.0</b>	-7.4	0	<b>0</b>	0.0	<b>0.0</b>	—	93	<b>89</b>	0.0	<b>0.0</b>	-4.3
4. 減価償却費	2,349	<b>2,107</b>	0.6	<b>0.5</b>	-10.3	2,560	<b>2,489</b>	1.0	<b>0.9</b>	-2.8	3,494	<b>3,814</b>	1.5	<b>1.7</b>	9.2	2,556	<b>2,463</b>	0.9	<b>0.9</b>	-3.6
(再掲)建物減価償却費	487	<b>504</b>	0.1	<b>0.1</b>	3.5	551	<b>551</b>	0.2	<b>0.2</b>	0.0	892	<b>892</b>	0.4	<b>0.4</b>	0.0	547	<b>547</b>	0.2	<b>0.2</b>	0.0
(再掲)調剤用機器減価償却費	778	<b>606</b>	0.2	<b>0.2</b>	-22.1	935	<b>891</b>	0.4	<b>0.3</b>	-4.7	1,202	<b>1,135</b>	0.5	<b>0.5</b>	-5.6	924	<b>871</b>	0.3	<b>0.3</b>	-5.7
5. その他の経費	37,125	<b>38,975</b>	9.6	<b>9.8</b>	5.0	28,549	<b>29,641</b>	11.1	<b>11.3</b>	3.8	22,067	<b>18,345</b>	9.2	<b>8.0</b>	-16.9	29,614	<b>30,837</b>	10.9	<b>11.1</b>	4.1
(再掲)設備機器賃借料	487	<b>498</b>	0.1	<b>0.1</b>	2.3	414	<b>403</b>	0.2	<b>0.2</b>	-2.7	145	<b>157</b>	0.1	<b>0.1</b>	8.3	416	<b>407</b>	0.2	<b>0.1</b>	-2.2
(再掲)調剤用機器賃借料	345	<b>360</b>	0.1	<b>0.1</b>	4.3	262	<b>247</b>	0.1	<b>0.1</b>	-5.7	134	<b>144</b>	0.1	<b>0.1</b>	7.5	267	<b>254</b>	0.1	<b>0.1</b>	-4.9
(再掲)水道光熱費	640	<b>756</b>	0.2	<b>0.2</b>	18.1	638	<b>796</b>	0.2	<b>0.3</b>	24.8	541	<b>628</b>	0.2	<b>0.3</b>	16.1	639	<b>794</b>	0.2	<b>0.3</b>	24.3
IV 損益差額(I+II-III)	8,493	<b>8,822</b>	2.2	<b>2.2</b>	—	16,414	<b>15,570</b>	6.4	<b>5.9</b>	—	3,012	<b>2,356</b>	1.3	<b>1.0</b>	—	16,161	<b>15,286</b>	5.9	<b>5.5</b>	—
(参考)「新型コロナウイルス感染症関連の補助金(従業員向け慰労金を除く)」を除いた損益差額(IV-3')	8,101	<b>8,594</b>	2.1	<b>2.2</b>	—	15,990	<b>15,338</b>	6.2	<b>5.8</b>	—	2,546	<b>2,276</b>	1.1	<b>1.0</b>	—	15,737	<b>15,053</b>	5.8	<b>5.4</b>	—
V 税金	—	—	—	—	—	—	—	—	—	—	—	—	—	—	—	—	—	—	—	—
VI 税引後の総損益差額(IV-V)	—	—	—	—	—	—	—	—	—	—	—	—	—	—	—	—	—	—	—	—
施設数	89	—	—	—	—	1,050	—	—	—	—	5	—	—	—	—	1,157	—	—	—	—
後発医薬品備蓄割合	26.6%	—	—	—	—	43.7%	—	—	—	—	45.4%	—	—	—	—	42.0%	—	—	—	—
平均一般医薬品備蓄品目数	113	—	—	—	—	219	—	—	—	—	282	—	—	—	—	210	—	—	—	—

(14) 保険薬局 調剤報酬等の算定状況別の損益状況

在宅患者訪問薬剤管理指導料の算定回数 個人 (集計2)

(1施設当たり損益)

	0回					1回～10回					11回～20回					21回以上				
	金額		構成比率		金額の伸比率	金額		構成比率		金額の伸比率	金額		構成比率		金額の伸比率	金額		構成比率		金額の伸比率
	前々年(度)	前年(度)	前々年(度)	前年(度)		前々年(度)	前年(度)	前々年(度)	前年(度)		前々年(度)	前年(度)	前々年(度)	前年(度)		前々年(度)	前年(度)	前々年(度)	前年(度)	
千円	千円	%	%	%	千円	千円	%	%	%	千円	千円	%	%	%	千円	千円	%	%	%	
I 収益	66,043	<b>65,093</b>	100.4	<b>100.0</b>	-1.4	*	*	*	*	—	—	—	—	—	85,911	<b>92,114</b>	99.6	<b>99.2</b>	7.2	
I' (参考)「新型コロナウイルス感染症関連の補助金(従業員向け慰労金を除く)」を除いた収益(I-3')	65,680	<b>64,999</b>	99.9	<b>99.8</b>	-1.0	*	*	*	*	—	—	—	—	—	85,561	<b>92,022</b>	99.2	<b>99.1</b>	7.6	
1. 保険調剤収益	61,603	<b>61,483</b>	93.7	<b>94.4</b>	-0.2	*	*	*	*	—	—	—	—	—	84,130	<b>89,726</b>	97.5	<b>96.7</b>	6.7	
2. 公害等調剤収益	93	<b>78</b>	0.1	<b>0.1</b>	-16.1	*	*	*	*	—	—	—	—	—	94	<b>87</b>	0.1	<b>0.1</b>	-7.4	
3. その他の薬局事業収益	4,347	<b>3,533</b>	6.6	<b>5.4</b>	-18.7	*	*	*	*	—	—	—	—	—	1,688	<b>2,301</b>	2.0	<b>2.5</b>	36.3	
3'. (再掲)新型コロナウイルス感染症関連の補助金(従業員向け慰労金を除く)	363	<b>94</b>	0.6	<b>0.1</b>	-74.1	*	*	*	*	—	—	—	—	—	350	<b>92</b>	0.4	<b>0.1</b>	-73.7	
II 介護収益	82	<b>107</b>	0.1	<b>0.2</b>	30.5	*	*	*	*	—	—	—	—	—	705	<b>797</b>	0.8	<b>0.9</b>	13.0	
III 費用	59,498	<b>58,141</b>	90.5	<b>89.3</b>	-2.3	*	*	*	*	—	—	—	—	—	71,756	<b>78,215</b>	83.2	<b>84.3</b>	9.0	
1. 給与費	8,409	<b>8,871</b>	12.8	<b>13.6</b>	5.5	*	*	*	*	—	—	—	—	—	9,131	<b>9,698</b>	10.6	<b>10.4</b>	6.2	
2. 医薬品等費	41,477	<b>41,315</b>	63.1	<b>63.5</b>	-0.4	*	*	*	*	—	—	—	—	—	53,997	<b>58,014</b>	62.6	<b>62.5</b>	7.4	
(再掲)調剤用医薬品費	30,630	<b>29,897</b>	46.6	<b>45.9</b>	-2.4	*	*	*	*	—	—	—	—	—	46,668	<b>45,854</b>	54.1	<b>49.4</b>	-1.7	
(再掲)一般用医薬品費	378	<b>361</b>	0.6	<b>0.6</b>	-4.5	*	*	*	*	—	—	—	—	—	793	<b>1,022</b>	0.9	<b>1.1</b>	28.9	
3. 委託費	128	<b>0</b>	0.2	<b>0.0</b>	-100.0	*	*	*	*	—	—	—	—	—	157	<b>0</b>	0.2	<b>0.0</b>	-100.0	
(再掲)人材委託費	118	<b>0</b>	0.2	<b>0.0</b>	-100.0	*	*	*	*	—	—	—	—	—	157	<b>0</b>	0.2	<b>0.0</b>	-100.0	
(再掲)紹介手数料	0	<b>0</b>	0.0	<b>0.0</b>	—	*	*	*	*	—	—	—	—	—	157	<b>0</b>	0.2	<b>0.0</b>	-100.0	
4. 減価償却費	1,354	<b>1,359</b>	2.1	<b>2.1</b>	0.4	*	*	*	*	—	—	—	—	—	1,243	<b>1,174</b>	1.4	<b>1.3</b>	-5.6	
(再掲)建物減価償却費	248	<b>245</b>	0.4	<b>0.4</b>	-1.2	*	*	*	*	—	—	—	—	—	517	<b>515</b>	0.6	<b>0.6</b>	-0.4	
(再掲)調剤用機器減価償却費	253	<b>248</b>	0.4	<b>0.4</b>	-2.0	*	*	*	*	—	—	—	—	—	400	<b>352</b>	0.5	<b>0.4</b>	-12.0	
5. その他の経費	8,132	<b>6,596</b>	12.4	<b>10.1</b>	-18.9	*	*	*	*	—	—	—	—	—	7,227	<b>9,329</b>	8.4	<b>10.1</b>	29.1	
(再掲)設備機器賃借料	468	<b>519</b>	0.7	<b>0.8</b>	10.9	*	*	*	*	—	—	—	—	—	181	<b>186</b>	0.2	<b>0.2</b>	2.8	
(再掲)調剤用機器賃借料	195	<b>208</b>	0.3	<b>0.3</b>	6.7	*	*	*	*	—	—	—	—	—	51	<b>51</b>	0.1	<b>0.1</b>	0.0	
(再掲)水道光熱費	281	<b>318</b>	0.4	<b>0.5</b>	13.2	*	*	*	*	—	—	—	—	—	385	<b>474</b>	0.4	<b>0.5</b>	23.1	
IV 損益差額(I+II-III)	6,627	<b>7,058</b>	10.1	<b>10.8</b>	—	*	*	*	*	—	—	—	—	—	14,861	<b>14,696</b>	17.2	<b>15.8</b>	—	
(参考)「新型コロナウイルス感染症関連の補助金(従業員向け慰労金を除く)」を除いた損益差額(IV-3')	6,264	<b>6,964</b>	9.5	<b>10.7</b>	—	*	*	*	*	—	—	—	—	—	14,510	<b>14,604</b>	16.8	<b>15.7</b>	—	
V 税金	—	—	—	—	—	—	—	—	—	—	—	—	—	—	—	—	—	—	—	
VI 税引後の総損益差額(IV-V)	—	—	—	—	—	—	—	—	—	—	—	—	—	—	—	—	—	—	—	
施設数	34	—	—	—	—	*	—	—	—	—	0	—	—	—	6	—	—	—	—	
処方せん枚数	8,566	8,759	—	—	—	*	*	—	—	—	—	—	—	—	11,457	11,532	—	—	—	
平均一般医薬品備蓄品目数	137	—	—	—	—	*	—	—	—	—	—	—	—	—	236	—	—	—	—	

(注) 1. 個人立の保険薬局の損益差額からは、開設者の報酬となる部分以外に、建物、設備について現存物の価値以上の改善を行うための内部資金に充てられることが考えられる。  
 2. 「調剤用医薬品費」及び「一般用医薬品費」については、回答があった施設のみでの平均値であり、「2. 医薬品等費」の内数とはならない。(以下同様)

在宅患者訪問薬剤管理指導料の算定回数 個人（集計2）

（1施設当たり損益）

	無回答					全体				
	金額		構成比率		金額の 伸び率	金額		構成比率		金額の 伸び率
	前々年(度)	前年(度)	前々年(度)	前年(度)		前々年(度)	前年(度)	前々年(度)	前年(度)	
千円	千円	%	%	%	千円	千円	%	%	%	
I 収益	—	—	—	—	—	69,644	<b>69,657</b>	100.3	<b>99.8</b>	0.0
I' (参考)「新型コロナウイルス感染症関連の補助金 (従業員向け慰労金を除く)」を除いた 収益(I-3')	—	—	—	—	—	69,283	<b>69,566</b>	99.8	<b>99.7</b>	0.4
1. 保険調剤収益	—	—	—	—	—	65,078	<b>65,800</b>	93.7	<b>94.3</b>	1.1
2. 公害等調剤収益	—	—	—	—	—	97	<b>85</b>	0.1	<b>0.1</b>	-12.4
3. その他の薬局事業収益	—	—	—	—	—	4,468	<b>3,772</b>	6.4	<b>5.4</b>	-15.6
3'. (再掲)新型コロナウイルス感染症関連の補助金 (従業員向け慰労金を除く)	—	—	—	—	—	361	<b>91</b>	0.5	<b>0.1</b>	-74.8
II 介護収益	—	—	—	—	—	173	<b>221</b>	0.2	<b>0.3</b>	27.7
III 費用	—	—	—	—	—	62,210	<b>61,955</b>	89.6	<b>88.8</b>	-0.4
1. 給与費	—	—	—	—	—	8,597	<b>9,049</b>	12.4	<b>13.0</b>	5.3
2. 医薬品等費	—	—	—	—	—	44,052	<b>44,458</b>	63.4	<b>63.7</b>	0.9
(再掲)調剤用医薬品費	—	—	—	—	—	35,212	<b>34,456</b>	50.7	<b>49.4</b>	-2.1
(再掲)一般用医薬品費	—	—	—	—	—	497	<b>549</b>	0.7	<b>0.8</b>	10.5
3. 委託費	—	—	—	—	—	126	<b>0</b>	0.2	<b>0.0</b>	-100.0
(再掲)人材委託費	—	—	—	—	—	118	<b>0</b>	0.2	<b>0.0</b>	-100.0
(再掲)紹介手数料	—	—	—	—	—	22	<b>0</b>	0.0	<b>0.0</b>	-100.0
4. 減価償却費	—	—	—	—	—	1,329	<b>1,322</b>	1.9	<b>1.9</b>	-0.5
(再掲)建物減価償却費	—	—	—	—	—	304	<b>301</b>	0.4	<b>0.4</b>	-1.0
(再掲)調剤用機器減価償却費	—	—	—	—	—	262	<b>251</b>	0.4	<b>0.4</b>	-4.2
5. その他の経費	—	—	—	—	—	8,106	<b>7,127</b>	11.7	<b>10.2</b>	-12.1
(再掲)設備機器賃借料	—	—	—	—	—	405	<b>447</b>	0.6	<b>0.6</b>	10.4
(再掲)調剤用機器賃借料	—	—	—	—	—	165	<b>176</b>	0.2	<b>0.3</b>	6.7
(再掲)水道光熱費	—	—	—	—	—	325	<b>372</b>	0.5	<b>0.5</b>	14.5
IV 損益差額(I+II-III)	—	—	—	—	—	7,606	<b>7,923</b>	11.0	<b>11.4</b>	—
(参考)「新型コロナウイルス感染症関連の補助金 (従業員向け慰労金を除く)」を除いた 損益差額(IV-3')	—	—	—	—	—	7,246	<b>7,832</b>	10.4	<b>11.2</b>	—
V 税金	—	—	—	—	—	—	—	—	—	—
VI 税引後の総損益差額(IV-V)	—	—	—	—	—	—	—	—	—	—
施設数	0	—	—	—	—	42	—	—	—	—
処方せん枚数	—	—	—	—	—	8,897	9,085	—	—	—
平均一般医薬品備蓄品目数	—	—	—	—	—	158	—	—	—	—

(注) 個人立の保険薬局の損益差額からは、開設者の報酬となる部分以外に、建物、設備について現存物の価値以上の改善を行うための内部資金に充てられることが考えられる。

在宅患者訪問薬剤管理指導料の算定回数 法人（集計2）

（1施設当たり損益）

	0回					1回～10回					11回～20回					21回以上				
	金額		構成比率		金額の伸比率	金額		構成比率		金額の伸比率	金額		構成比率		金額の伸比率	金額		構成比率		金額の伸比率
	前々年(度)	前年(度)	前々年(度)	前年(度)		前々年(度)	前年(度)	前々年(度)	前年(度)		前々年(度)	前年(度)	前々年(度)	前年(度)		前々年(度)	前年(度)	前々年(度)	前年(度)	
千円	千円	%	%	%	千円	千円	%	%	%	千円	千円	%	%	%	千円	千円	%	%	%	
I 収益	182,589	<b>185,252</b>	100.0	<b>99.9</b>	1.5	414,924	<b>425,722</b>	100.0	<b>99.9</b>	2.6	307,802	<b>317,912</b>	100.1	<b>100.0</b>	3.3	445,886	<b>458,232</b>	99.6	<b>99.5</b>	2.8
I' (参考)「新型コロナウイルス感染症関連の補助金 (従業員向け慰労金を除く)」を除いた 収益(I-3')	182,180	<b>185,026</b>	99.8	<b>99.8</b>	1.6	414,468	<b>425,326</b>	99.9	<b>99.8</b>	2.6	307,343	<b>317,750</b>	99.9	<b>99.9</b>	3.4	445,443	<b>458,008</b>	99.5	<b>99.5</b>	2.8
1. 保険調剤収益	173,223	<b>175,261</b>	94.9	<b>94.5</b>	1.2	384,816	<b>394,991</b>	92.7	<b>92.7</b>	2.6	276,078	<b>286,305</b>	89.7	<b>90.0</b>	3.7	402,681	<b>414,157</b>	90.0	<b>90.0</b>	2.8
2. 公害等調剤収益	300	<b>313</b>	0.2	<b>0.2</b>	4.3	452	<b>466</b>	0.1	<b>0.1</b>	3.1	249	<b>230</b>	0.1	<b>0.1</b>	-7.6	485	<b>474</b>	0.1	<b>0.1</b>	-2.3
3. その他の薬局事業収益	9,067	<b>9,678</b>	5.0	<b>5.2</b>	6.7	29,655	<b>30,266</b>	7.1	<b>7.1</b>	2.1	31,475	<b>31,378</b>	10.2	<b>9.9</b>	-0.3	42,720	<b>43,601</b>	9.5	<b>9.5</b>	2.1
3'. (再掲)新型コロナウイルス感染症関連の補助金 (従業員向け慰労金を除く)	409	<b>225</b>	0.2	<b>0.1</b>	-45.0	456	<b>397</b>	0.1	<b>0.1</b>	-12.9	459	<b>162</b>	0.1	<b>0.1</b>	-64.7	444	<b>224</b>	0.1	<b>0.0</b>	-49.5
II 介護収益	416	<b>441</b>	0.2	<b>0.2</b>	6.0	618	<b>684</b>	0.1	<b>0.2</b>	10.7	291	<b>288</b>	0.1	<b>0.1</b>	-1.0	2,127	<b>2,384</b>	0.5	<b>0.5</b>	12.1
III 費用	172,612	<b>176,603</b>	94.5	<b>95.2</b>	2.3	391,907	<b>403,547</b>	94.4	<b>94.7</b>	3.0	289,005	<b>299,072</b>	93.9	<b>94.0</b>	3.5	420,655	<b>433,625</b>	94.0	<b>94.2</b>	3.1
1. 給与費	29,389	<b>30,188</b>	16.1	<b>16.3</b>	2.7	46,119	<b>47,319</b>	11.1	<b>11.1</b>	2.6	36,248	<b>36,811</b>	11.8	<b>11.6</b>	1.6	50,880	<b>52,174</b>	11.4	<b>11.3</b>	2.5
2. 医薬品等費	121,963	<b>124,186</b>	66.8	<b>67.0</b>	1.8	296,291	<b>304,858</b>	71.4	<b>71.6</b>	2.9	212,577	<b>220,963</b>	69.1	<b>69.5</b>	3.9	314,330	<b>324,632</b>	70.2	<b>70.5</b>	3.3
(再掲)調剤用医薬品費	130,156	<b>127,560</b>	71.3	<b>68.8</b>	-2.0	227,299	<b>219,266</b>	54.8	<b>51.5</b>	-3.5	115,246	<b>116,371</b>	37.5	<b>36.6</b>	1.0	243,500	<b>255,552</b>	54.4	<b>55.5</b>	4.9
(再掲)一般用医薬品費	1,848	<b>1,950</b>	1.0	<b>1.1</b>	5.5	2,559	<b>3,463</b>	0.6	<b>0.8</b>	35.3	1,376	<b>1,364</b>	0.4	<b>0.4</b>	-0.9	2,418	<b>2,595</b>	0.5	<b>0.6</b>	7.3
3. 委託費	619	<b>638</b>	0.3	<b>0.3</b>	3.1	687	<b>517</b>	0.2	<b>0.1</b>	-24.7	944	<b>912</b>	0.3	<b>0.3</b>	-3.4	1,172	<b>1,047</b>	0.3	<b>0.2</b>	-10.7
(再掲)人材委託費	415	<b>463</b>	0.2	<b>0.2</b>	11.6	381	<b>182</b>	0.1	<b>0.0</b>	-52.2	566	<b>509</b>	0.2	<b>0.2</b>	-10.1	734	<b>632</b>	0.2	<b>0.1</b>	-13.9
(再掲)紹介手数料	78	<b>87</b>	0.0	<b>0.0</b>	11.5	105	<b>50</b>	0.0	<b>0.0</b>	-52.4	68	<b>66</b>	0.0	<b>0.0</b>	-2.9	144	<b>134</b>	0.0	<b>0.0</b>	-6.9
4. 減価償却費	1,876	<b>1,861</b>	1.0	<b>1.0</b>	-0.8	3,401	<b>3,220</b>	0.8	<b>0.8</b>	-5.3	3,273	<b>2,925</b>	1.1	<b>0.9</b>	-10.6	3,797	<b>3,630</b>	0.8	<b>0.8</b>	-4.4
(再掲)建物減価償却費	396	<b>395</b>	0.2	<b>0.2</b>	-0.3	914	<b>909</b>	0.2	<b>0.2</b>	-0.5	668	<b>686</b>	0.2	<b>0.2</b>	2.7	749	<b>751</b>	0.2	<b>0.2</b>	0.3
(再掲)調剤用機器減価償却費	461	<b>428</b>	0.3	<b>0.2</b>	-7.2	1,172	<b>1,040</b>	0.3	<b>0.2</b>	-11.3	1,531	<b>1,539</b>	0.5	<b>0.5</b>	0.5	1,851	<b>1,755</b>	0.4	<b>0.4</b>	-5.2
5. その他の経費	18,766	<b>19,730</b>	10.3	<b>10.6</b>	5.1	45,409	<b>47,633</b>	10.9	<b>11.2</b>	4.9	35,962	<b>37,462</b>	11.7	<b>11.8</b>	4.2	50,476	<b>52,142</b>	11.3	<b>11.3</b>	3.3
(再掲)設備機器賃借料	390	<b>390</b>	0.2	<b>0.2</b>	0.0	421	<b>338</b>	0.1	<b>0.1</b>	-19.7	445	<b>477</b>	0.1	<b>0.1</b>	7.2	471	<b>451</b>	0.1	<b>0.1</b>	-4.2
(再掲)調剤用機器賃借料	255	<b>251</b>	0.1	<b>0.1</b>	-1.6	316	<b>232</b>	0.1	<b>0.1</b>	-26.6	257	<b>272</b>	0.1	<b>0.1</b>	5.8	296	<b>279</b>	0.1	<b>0.1</b>	-5.7
(再掲)水道光熱費	481	<b>580</b>	0.3	<b>0.3</b>	20.6	871	<b>1,091</b>	0.2	<b>0.3</b>	25.3	684	<b>844</b>	0.2	<b>0.3</b>	23.4	959	<b>1,240</b>	0.2	<b>0.3</b>	29.3
IV 損益差額(I+II-III)	10,393	<b>9,089</b>	5.7	<b>4.9</b>	-	23,635	<b>22,859</b>	5.7	<b>5.4</b>	-	19,089	<b>19,128</b>	6.2	<b>6.0</b>	-	27,359	<b>26,991</b>	6.1	<b>5.9</b>	-
(参考)「新型コロナウイルス感染症関連の補助金 (従業員向け慰労金を除く)」を除いた 損益差額(IV-3')	9,984	<b>8,864</b>	5.5	<b>4.8</b>	-	23,179	<b>22,463</b>	5.6	<b>5.3</b>	-	18,630	<b>18,966</b>	6.1	<b>6.0</b>	-	26,915	<b>26,767</b>	6.0	<b>5.8</b>	-
V 税金	3,003	<b>2,852</b>	1.6	<b>1.5</b>	-5.0	8,144	<b>8,192</b>	2.0	<b>1.9</b>	0.6	6,915	<b>6,707</b>	2.2	<b>2.1</b>	-3.0	9,254	<b>9,054</b>	2.1	<b>2.0</b>	-2.2
VI 税引後の総損益差額(IV-V)	7,391	<b>6,237</b>	4.0	<b>3.4</b>	-	15,491	<b>14,668</b>	3.7	<b>3.4</b>	-	12,174	<b>12,420</b>	4.0	<b>3.9</b>	-	18,104	<b>17,937</b>	4.0	<b>3.9</b>	-
施設数	645	-	-	-	-	118	-	-	-	-	90	-	-	-	262	-	-	-	-	-
処方せん枚数	15,144	15,499	-	-	-	21,339	21,829	-	-	-	18,214	18,583	-	-	-	22,972	23,461	-	-	-
平均一般医薬品備蓄品目数	144	-	-	-	-	225	-	-	-	-	248	-	-	-	362	-	-	-	-	-

在宅患者訪問薬剤管理指導料の算定回数 法人(集計2)

(1施設当たり損益)

	無回答					全体				
	金額		構成比率		金額の 伸び率	金額		構成比率		金額の 伸び率
	前々年(度)	前年(度)	前々年(度)	前年(度)		前々年(度)	前年(度)	前々年(度)	前年(度)	
千円	千円	%	%	%	千円	千円	%	%	%	
I 収益	—	—	—	—	—	279,153	<b>285,553</b>	99.9	<b>99.8</b>	2.3
I' (参考)「新型コロナウイルス感染症関連の補助金 (従業員向け慰労金を除く)」を除いた 収益(I-3')	—	—	—	—	—	278,727	<b>285,315</b>	99.7	<b>99.7</b>	2.4
1. 保険調剤収益	—	—	—	—	—	257,835	<b>263,614</b>	92.2	<b>92.1</b>	2.2
2. 公害等調剤収益	—	—	—	—	—	356	<b>360</b>	0.1	<b>0.1</b>	1.1
3. その他の薬局事業収益	—	—	—	—	—	20,962	<b>21,579</b>	7.5	<b>7.5</b>	2.9
3'. (再掲)新型コロナウイルス感染症関連の補助金 (従業員向け慰労金を除く)	—	—	—	—	—	426	<b>238</b>	0.2	<b>0.1</b>	-44.1
II 介護収益	—	—	—	—	—	830	<b>911</b>	0.3	<b>0.3</b>	9.8
III 費用	—	—	—	—	—	263,500	<b>270,900</b>	94.3	<b>94.6</b>	2.8
1. 給与費	—	—	—	—	—	36,763	<b>37,702</b>	13.2	<b>13.2</b>	2.6
2. 医薬品等費	—	—	—	—	—	192,928	<b>198,219</b>	69.0	<b>69.3</b>	2.7
(再掲)調剤用医薬品費	—	—	—	—	—	164,632	<b>165,138</b>	58.9	<b>57.7</b>	0.3
(再掲)一般用医薬品費	—	—	—	—	—	2,012	<b>2,203</b>	0.7	<b>0.8</b>	9.5
3. 委託費	—	—	—	—	—	782	<b>743</b>	0.3	<b>0.3</b>	-5.0
(再掲)人材委託費	—	—	—	—	—	499	<b>476</b>	0.2	<b>0.2</b>	-4.6
(再掲)紹介手数料	—	—	—	—	—	96	<b>93</b>	0.0	<b>0.0</b>	-3.1
4. 減価償却費	—	—	—	—	—	2,602	<b>2,506</b>	0.9	<b>0.9</b>	-3.7
(再掲)建物減価償却費	—	—	—	—	—	556	<b>557</b>	0.2	<b>0.2</b>	0.2
(再掲)調剤用機器減価償却費	—	—	—	—	—	949	<b>894</b>	0.3	<b>0.3</b>	-5.8
5. その他の経費	—	—	—	—	—	30,425	<b>31,730</b>	10.9	<b>11.1</b>	4.3
(再掲)設備機器賃借料	—	—	—	—	—	417	<b>406</b>	0.1	<b>0.1</b>	-2.6
(再掲)調剤用機器賃借料	—	—	—	—	—	271	<b>257</b>	0.1	<b>0.1</b>	-5.2
(再掲)水道光熱費	—	—	—	—	—	651	<b>810</b>	0.2	<b>0.3</b>	24.4
IV 損益差額(I+II-III)	—	—	—	—	—	16,483	<b>15,563</b>	5.9	<b>5.4</b>	—
(参考)「新型コロナウイルス感染症関連の補助金 (従業員向け慰労金を除く)」を除いた 損益差額(IV-3')	—	—	—	—	—	16,057	<b>15,325</b>	5.7	<b>5.4</b>	—
V 税金	—	—	—	—	—	5,332	<b>5,186</b>	1.9	<b>1.8</b>	-2.7
VI 税引後の総損益差額(IV-V)	—	—	—	—	—	11,151	<b>10,378</b>	4.0	<b>3.6</b>	—
施設数	0					1,115				
処方せん枚数	—					17,887 / 18,289				
平均一般医薬品備蓄品目数	—					212				



在宅患者訪問薬剤管理指導料の算定回数 全体（集計2）

（1施設当たり損益）

	0回					1回～10回					11回～20回					21回以上				
	金額		構成比率		金額の伸び率	金額		構成比率		金額の伸び率	金額		構成比率		金額の伸び率	金額		構成比率		金額の伸び率
	前々年(度)	前年(度)	前々年(度)	前年(度)		前々年(度)	前年(度)	前々年(度)	前年(度)		前々年(度)	前年(度)	前々年(度)	前年(度)		前々年(度)	前年(度)	前々年(度)	前年(度)	
I 収益	千円	千円	%	%	%	千円	千円	%	%	%	千円	千円	%	%	%	千円	千円	%	%	%
I 収益	176,753	<b>179,235</b>	100.0	<b>99.9</b>	1.4	409,376	<b>419,958</b>	100.0	<b>99.9</b>	2.6	307,802	<b>317,912</b>	100.1	<b>100.0</b>	3.3	437,827	<b>450,035</b>	99.6	<b>99.5</b>	2.8
I' (参考)「新型コロナウイルス感染症関連の補助金 (従業員向け慰労金を除く)」を除いた 収益(I-3')	176,347	<b>179,016</b>	99.8	<b>99.8</b>	1.5	408,922	<b>419,567</b>	99.9	<b>99.8</b>	2.6	307,343	<b>317,750</b>	99.9	<b>99.9</b>	3.4	437,386	<b>449,814</b>	99.5	<b>99.5</b>	2.8
1. 保険調剤収益	167,633	<b>169,564</b>	94.8	<b>94.5</b>	1.2	379,519	<b>389,531</b>	92.7	<b>92.7</b>	2.6	276,078	<b>286,305</b>	89.7	<b>90.0</b>	3.7	395,549	<b>406,894</b>	90.0	<b>90.0</b>	2.9
2. 公害等調剤収益	289	<b>301</b>	0.2	<b>0.2</b>	4.2	448	<b>461</b>	0.1	<b>0.1</b>	2.9	249	<b>230</b>	0.1	<b>0.1</b>	-7.6	477	<b>466</b>	0.1	<b>0.1</b>	-2.3
3. その他の薬局事業収益	8,831	<b>9,370</b>	5.0	<b>5.2</b>	6.1	29,409	<b>29,965</b>	7.2	<b>7.1</b>	1.9	31,475	<b>31,378</b>	10.2	<b>9.9</b>	-0.3	41,801	<b>42,676</b>	9.5	<b>9.4</b>	2.1
3'. (再掲)新型コロナウイルス感染症関連の補助金 (従業員向け慰労金を除く)	407	<b>219</b>	0.2	<b>0.1</b>	-46.2	454	<b>391</b>	0.1	<b>0.1</b>	-13.9	459	<b>162</b>	0.1	<b>0.1</b>	-64.7	441	<b>221</b>	0.1	<b>0.0</b>	-49.9
II 介護収益	400	<b>424</b>	0.2	<b>0.2</b>	6.0	610	<b>680</b>	0.1	<b>0.2</b>	11.5	291	<b>288</b>	0.1	<b>0.1</b>	-1.0	2,095	<b>2,348</b>	0.5	<b>0.5</b>	12.1
III 費用	166,948	<b>170,671</b>	94.5	<b>95.1</b>	2.2	386,703	<b>398,122</b>	94.4	<b>94.7</b>	3.0	289,005	<b>299,072</b>	93.9	<b>94.0</b>	3.5	412,844	<b>425,668</b>	93.9	<b>94.1</b>	3.1
1. 給与費	28,338	<b>29,121</b>	16.0	<b>16.2</b>	2.8	45,520	<b>46,699</b>	11.1	<b>11.1</b>	2.6	36,248	<b>36,811</b>	11.8	<b>11.6</b>	1.6	49,945	<b>51,223</b>	11.4	<b>11.3</b>	2.6
2. 医薬品等費	117,932	<b>120,037</b>	66.7	<b>66.9</b>	1.8	292,319	<b>300,730</b>	71.4	<b>71.6</b>	2.9	212,577	<b>220,963</b>	69.1	<b>69.5</b>	3.9	308,502	<b>318,663</b>	70.2	<b>70.5</b>	3.3
(再掲)調剤用医薬品費	128,125	<b>125,567</b>	72.5	<b>70.0</b>	-2.0	227,299	<b>219,266</b>	55.5	<b>52.2</b>	-3.5	115,246	<b>116,371</b>	37.5	<b>36.6</b>	1.0	239,356	<b>251,137</b>	54.5	<b>55.5</b>	4.9
(再掲)一般用医薬品費	1,818	<b>1,918</b>	1.0	<b>1.1</b>	5.5	2,559	<b>3,463</b>	0.6	<b>0.8</b>	35.3	1,376	<b>1,364</b>	0.4	<b>0.4</b>	-0.9	2,384	<b>2,562</b>	0.5	<b>0.6</b>	7.5
3. 委託費	594	<b>606</b>	0.3	<b>0.3</b>	2.0	676	<b>508</b>	0.2	<b>0.1</b>	-24.9	944	<b>912</b>	0.3	<b>0.3</b>	-3.4	1,149	<b>1,024</b>	0.3	<b>0.2</b>	-10.9
(再掲)人材委託費	401	<b>439</b>	0.2	<b>0.2</b>	9.5	374	<b>179</b>	0.1	<b>0.0</b>	-52.1	566	<b>509</b>	0.2	<b>0.2</b>	-10.1	721	<b>618</b>	0.2	<b>0.1</b>	-14.3
(再掲)紹介手数料	75	<b>83</b>	0.0	<b>0.0</b>	10.7	103	<b>49</b>	0.0	<b>0.0</b>	-52.4	68	<b>66</b>	0.0	<b>0.0</b>	-2.9	144	<b>131</b>	0.0	<b>0.0</b>	-9.0
4. 減価償却費	1,850	<b>1,836</b>	1.0	<b>1.0</b>	-0.8	3,364	<b>3,185</b>	0.8	<b>0.8</b>	-5.3	3,273	<b>2,925</b>	1.1	<b>0.9</b>	-10.6	3,740	<b>3,575</b>	0.9	<b>0.8</b>	-4.4
(再掲)建物減価償却費	389	<b>388</b>	0.2	<b>0.2</b>	-0.3	909	<b>904</b>	0.2	<b>0.2</b>	-0.6	668	<b>686</b>	0.2	<b>0.2</b>	2.7	744	<b>746</b>	0.2	<b>0.2</b>	0.3
(再掲)調剤用機器減価償却費	450	<b>419</b>	0.3	<b>0.2</b>	-6.9	1,153	<b>1,023</b>	0.3	<b>0.2</b>	-11.3	1,531	<b>1,539</b>	0.5	<b>0.5</b>	0.5	1,819	<b>1,723</b>	0.4	<b>0.4</b>	-5.3
5. その他の経費	18,233	<b>19,072</b>	10.3	<b>10.6</b>	4.6	44,824	<b>46,998</b>	10.9	<b>11.2</b>	4.9	35,962	<b>37,462</b>	11.7	<b>11.8</b>	4.2	49,508	<b>51,183</b>	11.3	<b>11.3</b>	3.4
(再掲)設備機器賃借料	394	<b>397</b>	0.2	<b>0.2</b>	0.8	414	<b>332</b>	0.1	<b>0.1</b>	-19.8	445	<b>477</b>	0.1	<b>0.1</b>	7.2	465	<b>445</b>	0.1	<b>0.1</b>	-4.3
(再掲)調剤用機器賃借料	252	<b>249</b>	0.1	<b>0.1</b>	-1.2	310	<b>228</b>	0.1	<b>0.1</b>	-26.5	257	<b>272</b>	0.1	<b>0.1</b>	5.8	291	<b>274</b>	0.1	<b>0.1</b>	-5.8
(再掲)水道光熱費	471	<b>566</b>	0.3	<b>0.3</b>	20.2	871	<b>1,089</b>	0.2	<b>0.3</b>	25.0	684	<b>844</b>	0.2	<b>0.3</b>	23.4	946	<b>1,223</b>	0.2	<b>0.3</b>	29.3
IV 損益差額(I+II-III)	10,205	<b>8,987</b>	5.8	<b>5.0</b>	-	23,283	<b>22,517</b>	5.7	<b>5.4</b>	-	19,089	<b>19,128</b>	6.2	<b>6.0</b>	-	27,079	<b>26,716</b>	6.2	<b>5.9</b>	-
(参考)「新型コロナウイルス感染症関連の補助金 (従業員向け慰労金を除く)」を除いた 損益差額(IV-3')	9,798	<b>8,769</b>	5.5	<b>4.9</b>	-	22,829	<b>22,126</b>	5.6	<b>5.3</b>	-	18,630	<b>18,966</b>	6.1	<b>6.0</b>	-	26,637	<b>26,494</b>	6.1	<b>5.9</b>	-
V 税金	-	-	-	-	-	-	-	-	-	-	-	-	-	-	-	-	-	-	-	-
VI 税引後の総損益差額(IV-V)	-	-	-	-	-	-	-	-	-	-	-	-	-	-	-	-	-	-	-	-
施設数	679	-	-	-	-	120	-	-	-	-	90	-	-	-	-	268	-	-	-	-
処方せん枚数	14,815	15,161	-	-	-	21,097	21,587	-	-	-	18,214	18,583	-	-	-	22,714	23,194	-	-	-
平均一般医薬品備蓄品目数	144	-	-	-	-	226	-	-	-	-	248	-	-	-	-	359	-	-	-	-

(注)「全体」とは、個人と法人を単純集計したもの。

個人立の保険薬局の「損益差額」と法人立の保険薬局の「損益差額」では性質に異なる部分もあるものの、便宜上、これらを足合わせて機械的に算出したものであることに留意。(以下同様)

在宅患者訪問薬剤管理指導料の算定回数 全体 (集計2)

(1施設当たり損益)

	無回答					全体				
	金額		構成比率		金額の伸び率	金額		構成比率		金額の伸び率
	前々年(度)	前年(度)	前々年(度)	前年(度)		前々年(度)	前年(度)	前々年(度)	前年(度)	
千円	千円	%	%	%	千円	千円	%	%	%	
I 収益	-	-	-	-	-	271,548	<b>277,716</b>	99.9	<b>99.8</b>	2.3
I' (参考)「新型コロナウイルス感染症関連の補助金 (従業員向け慰労金を除く)」を除いた 収益(I-3')	-	-	-	-	-	271,124	<b>277,483</b>	99.7	<b>99.7</b>	2.3
1. 保険調剤収益	-	-	-	-	-	250,838	<b>256,433</b>	92.2	<b>92.1</b>	2.2
2. 公害等調剤収益	-	-	-	-	-	346	<b>350</b>	0.1	<b>0.1</b>	1.2
3. その他の薬局事業収益	-	-	-	-	-	20,363	<b>20,933</b>	7.5	<b>7.5</b>	2.8
3'. (再掲)新型コロナウイルス感染症関連の補助金 (従業員向け慰労金を除く)	-	-	-	-	-	424	<b>233</b>	0.2	<b>0.1</b>	-45.0
II 介護収益	-	-	-	-	-	806	<b>886</b>	0.3	<b>0.3</b>	9.9
III 費用	-	-	-	-	-	256,193	<b>263,315</b>	94.2	<b>94.6</b>	2.8
1. 給与費	-	-	-	-	-	35,741	<b>36,662</b>	13.1	<b>13.2</b>	2.6
2. 医薬品等費	-	-	-	-	-	187,524	<b>192,637</b>	69.0	<b>69.2</b>	2.7
(再掲)調剤用医薬品費	-	-	-	-	-	162,444	<b>162,928</b>	59.7	<b>58.5</b>	0.3
(再掲)一般用医薬品費	-	-	-	-	-	1,986	<b>2,175</b>	0.7	<b>0.8</b>	9.5
3. 委託費	-	-	-	-	-	758	<b>716</b>	0.3	<b>0.3</b>	-5.5
(再掲)人材委託費	-	-	-	-	-	485	<b>459</b>	0.2	<b>0.2</b>	-5.4
(再掲)紹介手数料	-	-	-	-	-	93	<b>89</b>	0.0	<b>0.0</b>	-4.3
4. 減価償却費	-	-	-	-	-	2,556	<b>2,463</b>	0.9	<b>0.9</b>	-3.6
(再掲)建物減価償却費	-	-	-	-	-	547	<b>547</b>	0.2	<b>0.2</b>	0.0
(再掲)調剤用機器減価償却費	-	-	-	-	-	924	<b>871</b>	0.3	<b>0.3</b>	-5.7
5. その他の経費	-	-	-	-	-	29,614	<b>30,837</b>	10.9	<b>11.1</b>	4.1
(再掲)設備機器賃借料	-	-	-	-	-	416	<b>407</b>	0.2	<b>0.1</b>	-2.2
(再掲)調剤用機器賃借料	-	-	-	-	-	267	<b>254</b>	0.1	<b>0.1</b>	-4.9
(再掲)水道光熱費	-	-	-	-	-	639	<b>794</b>	0.2	<b>0.3</b>	24.3
IV 損益差額(I+II-III)	-	-	-	-	-	16,161	<b>15,286</b>	5.9	<b>5.5</b>	-
(参考)「新型コロナウイルス感染症関連の補助金 (従業員向け慰労金を除く)」を除いた 損益差額(IV-3')	-	-	-	-	-	15,737	<b>15,053</b>	5.8	<b>5.4</b>	-
V 税金	-	-	-	-	-	-	-	-	-	-
VI 税引後の総損益差額(IV-V)	-	-	-	-	-	-	-	-	-	-
施設数	0					1,157				
処方せん枚数	-					17,561   17,955				
平均一般医薬品備蓄品目数	-					210				

居宅療養管理指導費(介護保険)の算定回数 個人 (集計2)

(1施設当たり損益)

	0回					1回～10回					11回～20回					21回以上				
	金額		構成比率		金額の伸び率	金額		構成比率		金額の伸び率	金額		構成比率		金額の伸び率	金額		構成比率		金額の伸び率
	前々年(度)	前年(度)	前々年(度)	前年(度)		前々年(度)	前年(度)	前々年(度)	前年(度)		前々年(度)	前年(度)	前々年(度)	前年(度)		前々年(度)	前年(度)	前々年(度)	前年(度)	
I 収益	千円	千円	%	%	%	千円	千円	%	%	%	千円	千円	%	%	%	千円	千円	%	%	%
I' (参考)「新型コロナウイルス感染症関連の補助金(従業員向け慰労金を除く)」を除いた収益(I-3')	64,330	<b>62,376</b>	100.4	<b>100.2</b>	-3.0	*	*	*	*	—	*	*	*	*	—	84,279	<b>87,787</b>	100.0	<b>99.0</b>	4.2
1. 保険調剤収益	64,042	<b>62,255</b>	100.0	<b>100.0</b>	-2.8	*	*	*	*	—	*	*	*	*	—	83,545	<b>87,756</b>	99.1	<b>98.9</b>	5.0
2. 公害等調剤収益	60,367	<b>59,397</b>	94.2	<b>95.4</b>	-1.6	*	*	*	*	—	*	*	*	*	—	80,162	<b>84,039</b>	95.1	<b>94.8</b>	4.8
3. その他の薬局事業収益	82	<b>71</b>	0.1	<b>0.1</b>	-13.4	*	*	*	*	—	*	*	*	*	—	106	<b>109</b>	0.1	<b>0.1</b>	2.8
3'. (再掲)新型コロナウイルス感染症関連の補助金(従業員向け慰労金を除く)	3,881	<b>2,907</b>	6.1	<b>4.7</b>	-25.1	*	*	*	*	—	*	*	*	*	—	4,011	<b>3,639</b>	4.8	<b>4.1</b>	-9.3
II 介護収益	288	<b>120</b>	0.4	<b>0.2</b>	-58.3	*	*	*	*	—	*	*	*	*	—	733	<b>31</b>	0.9	<b>0.0</b>	-95.8
III 費用	11	<b>4</b>	0.0	<b>0.0</b>	-63.6	*	*	*	*	—	*	*	*	*	—	757	<b>934</b>	0.9	<b>1.1</b>	23.4
1. 給与費	57,903	<b>55,449</b>	90.4	<b>89.1</b>	-4.2	*	*	*	*	—	*	*	*	*	—	73,396	<b>77,458</b>	87.1	<b>87.3</b>	5.5
2. 医薬品等費	8,087	<b>8,434</b>	12.6	<b>13.5</b>	4.3	*	*	*	*	—	*	*	*	*	—	12,158	<b>13,228</b>	14.4	<b>14.9</b>	8.8
(再掲)調剤用医薬品費	40,352	<b>39,510</b>	63.0	<b>63.5</b>	-2.1	*	*	*	*	—	*	*	*	*	—	50,939	<b>53,116</b>	60.4	<b>59.9</b>	4.3
(再掲)一般用医薬品費	24,545	<b>24,786</b>	38.3	<b>39.8</b>	1.0	*	*	*	*	—	*	*	*	*	—	49,435	<b>47,349</b>	58.6	<b>53.4</b>	-4.2
3. 委託費	259	<b>295</b>	0.4	<b>0.5</b>	13.9	*	*	*	*	—	*	*	*	*	—	813	<b>888</b>	1.0	<b>1.0</b>	9.2
(再掲)人材委託費	171	<b>0</b>	0.3	<b>0.0</b>	-100.0	*	*	*	*	—	*	*	*	*	—	36	<b>0</b>	0.0	<b>0.0</b>	-100.0
(再掲)紹介手数料	171	<b>0</b>	0.3	<b>0.0</b>	-100.0	*	*	*	*	—	*	*	*	*	—	0	<b>0</b>	0.0	<b>0.0</b>	—
4. 減価償却費	33	<b>0</b>	0.1	<b>0.0</b>	-100.0	*	*	*	*	—	*	*	*	*	—	0	<b>0</b>	0.0	<b>0.0</b>	—
(再掲)建物減価償却費	1,375	<b>1,330</b>	2.1	<b>2.1</b>	-3.3	*	*	*	*	—	*	*	*	*	—	1,096	<b>1,236</b>	1.3	<b>1.4</b>	12.8
(再掲)調剤用機器減価償却費	277	<b>282</b>	0.4	<b>0.5</b>	1.8	*	*	*	*	—	*	*	*	*	—	236	<b>235</b>	0.3	<b>0.3</b>	-0.4
5. その他の経費	263	<b>215</b>	0.4	<b>0.3</b>	-18.3	*	*	*	*	—	*	*	*	*	—	281	<b>380</b>	0.3	<b>0.4</b>	35.2
(再掲)設備機器賃借料	7,918	<b>6,175</b>	12.4	<b>9.9</b>	-22.0	*	*	*	*	—	*	*	*	*	—	9,167	<b>9,879</b>	10.9	<b>11.1</b>	7.8
(再掲)調剤用機器賃借料	261	<b>249</b>	0.4	<b>0.4</b>	-4.6	*	*	*	*	—	*	*	*	*	—	811	<b>1,012</b>	1.0	<b>1.1</b>	24.8
(再掲)水道光熱費	100	<b>105</b>	0.2	<b>0.2</b>	5.0	*	*	*	*	—	*	*	*	*	—	212	<b>210</b>	0.3	<b>0.2</b>	-0.9
IV 損益差額(I+II-III)	275	<b>322</b>	0.4	<b>0.5</b>	17.1	*	*	*	*	—	*	*	*	*	—	442	<b>503</b>	0.5	<b>0.6</b>	13.8
(参考)「新型コロナウイルス感染症関連の補助金(従業員向け慰労金を除く)」を除いた損益差額(IV-3')	6,438	<b>6,931</b>	10.1	<b>11.1</b>	—	*	*	*	*	—	*	*	*	*	—	11,639	<b>11,262</b>	13.8	<b>12.7</b>	—
V 税金	6,150	<b>6,810</b>	9.6	<b>10.9</b>	—	*	*	*	*	—	*	*	*	*	—	10,906	<b>11,231</b>	12.9	<b>12.7</b>	—
VI 税引後の総損益差額(IV-V)	—	—	—	—	—	—	—	—	—	—	—	—	—	—	—	—	—	—	—	—
施設数	29	—	—	—	—	*	—	—	—	—	*	—	—	—	—	9	—	—	—	—
処方せん枚数	8,920	9,075	—	—	—	*	*	—	—	—	*	*	—	—	—	10,062	10,312	—	—	—
平均一般医薬品備蓄品目数	133	—	—	—	—	*	—	—	—	—	*	—	—	—	—	181	—	—	—	—

(注) 個人立の保険薬局の損益差額からは、開設者の報酬となる部分以外に、建物、設備について現存物の価値以上の改善を行うための内部資金に充てられることが考えられる。

居宅療養管理指導費(介護保険)の算定回数 個人(集計2)

(1施設当たり損益)

	無回答					全体				
	金額		構成比率		金額の 伸び率	金額		構成比率		金額の 伸び率
	前々年(度)	前年(度)	前々年(度)	前年(度)		前々年(度)	前年(度)	前々年(度)	前年(度)	
千円	千円	%	%	%	千円	千円	%	%	%	
I 収益	—	—	—	—	—	69,644	<b>69,657</b>	100.3	<b>99.8</b>	0.0
I' (参考)「新型コロナウイルス感染症関連の補助金 (従業員向け慰労金を除く)」を除いた 収益(I-3')	—	—	—	—	—	69,283	<b>69,566</b>	99.8	<b>99.7</b>	0.4
1. 保険調剤収益	—	—	—	—	—	65,078	<b>65,800</b>	93.7	<b>94.3</b>	1.1
2. 公害等調剤収益	—	—	—	—	—	97	<b>85</b>	0.1	<b>0.1</b>	-12.4
3. その他の薬局事業収益	—	—	—	—	—	4,468	<b>3,772</b>	6.4	<b>5.4</b>	-15.6
3'. (再掲)新型コロナウイルス感染症関連の補助金 (従業員向け慰労金を除く)	—	—	—	—	—	361	<b>91</b>	0.5	<b>0.1</b>	-74.8
II 介護収益	—	—	—	—	—	173	<b>221</b>	0.2	<b>0.3</b>	27.7
III 費用	—	—	—	—	—	62,210	<b>61,955</b>	89.6	<b>88.8</b>	-0.4
1. 給与費	—	—	—	—	—	8,597	<b>9,049</b>	12.4	<b>13.0</b>	5.3
2. 医薬品等費	—	—	—	—	—	44,052	<b>44,458</b>	63.4	<b>63.7</b>	0.9
(再掲)調剤用医薬品費	—	—	—	—	—	35,212	<b>34,456</b>	50.7	<b>49.4</b>	-2.1
(再掲)一般用医薬品費	—	—	—	—	—	497	<b>549</b>	0.7	<b>0.8</b>	10.5
3. 委託費	—	—	—	—	—	126	<b>0</b>	0.2	<b>0.0</b>	-100.0
(再掲)人材委託費	—	—	—	—	—	118	<b>0</b>	0.2	<b>0.0</b>	-100.0
(再掲)紹介手数料	—	—	—	—	—	22	<b>0</b>	0.0	<b>0.0</b>	-100.0
4. 減価償却費	—	—	—	—	—	1,329	<b>1,322</b>	1.9	<b>1.9</b>	-0.5
(再掲)建物減価償却費	—	—	—	—	—	304	<b>301</b>	0.4	<b>0.4</b>	-1.0
(再掲)調剤用機器減価償却費	—	—	—	—	—	262	<b>251</b>	0.4	<b>0.4</b>	-4.2
5. その他の経費	—	—	—	—	—	8,106	<b>7,127</b>	11.7	<b>10.2</b>	-12.1
(再掲)設備機器賃借料	—	—	—	—	—	405	<b>447</b>	0.6	<b>0.6</b>	10.4
(再掲)調剤用機器賃借料	—	—	—	—	—	165	<b>176</b>	0.2	<b>0.3</b>	6.7
(再掲)水道光熱費	—	—	—	—	—	325	<b>372</b>	0.5	<b>0.5</b>	14.5
IV 損益差額(I+II-III)	—	—	—	—	—	7,606	<b>7,923</b>	11.0	<b>11.4</b>	—
(参考)「新型コロナウイルス感染症関連の補助金 (従業員向け慰労金を除く)」を除いた 損益差額(IV-3')	—	—	—	—	—	7,246	<b>7,832</b>	10.4	<b>11.2</b>	—
V 税金	—	—	—	—	—	—	—	—	—	—
VI 税引後の総損益差額(IV-V)	—	—	—	—	—	—	—	—	—	—
施設数	0	—	—	—	—	42	—	—	—	—
処方せん枚数	—	—	—	—	—	8,897	9,085	—	—	—
平均一般医薬品備蓄品目数	—	—	—	—	—	158	—	—	—	—

(注) 個人立の保険薬局の損益差額からは、開設者の報酬となる部分以外に、建物、設備について現存物の価値以上の改善を行うための内部資金に充てられることが考えられる。

居宅療養管理指導費(介護保険)の算定回数 法人 (集計2)

(1施設当たり損益)

	0回					1回～10回					11回～20回					21回以上				
	金額		構成比率		金額の伸比率	金額		構成比率		金額の伸比率	金額		構成比率		金額の伸比率	金額		構成比率		金額の伸比率
	前々年(度)	前年(度)	前々年(度)	前年(度)		前々年(度)	前年(度)	前々年(度)	前年(度)		前々年(度)	前年(度)	前々年(度)	前年(度)		前々年(度)	前年(度)	前々年(度)	前年(度)	
I 収益	千円	千円	%	%	%	千円	千円	%	%	%	千円	千円	%	%	%	千円	千円	%	%	%
I 収益	139,708	141,148	100.3	100.1	1.0	287,507	292,134	100.1	100.0	1.6	251,852	256,307	100.2	100.0	1.8	350,487	359,744	99.7	99.7	2.6
I' (参考)「新型コロナウイルス感染症関連の補助金(従業員向け慰労金を除く)」を除いた収益(I-3')	139,231	140,966	99.9	99.9	1.2	287,168	291,972	100.0	100.0	1.7	251,359	256,184	100.0	100.0	1.9	350,084	359,457	99.6	99.6	2.7
1. 保険調剤収益	126,398	127,605	90.7	90.5	1.0	224,478	229,012	78.2	78.4	2.0	231,941	236,630	92.3	92.3	2.0	329,265	337,557	93.7	93.5	2.5
2. 公等調剤収益	312	320	0.2	0.2	2.6	81	92	0.0	0.0	13.6	115	125	0.0	0.0	8.7	432	434	0.1	0.1	0.5
3. その他の薬局事業収益	12,998	13,223	9.3	9.4	1.7	62,948	63,030	21.9	21.6	0.1	19,797	19,552	7.9	7.6	-1.2	20,789	21,753	5.9	6.0	4.6
3'. (再掲)新型コロナウイルス感染症関連の補助金(従業員向け慰労金を除く)	477	182	0.3	0.1	-61.8	339	162	0.1	0.1	-52.2	494	123	0.2	0.0	-75.1	402	287	0.1	0.1	-28.6
II 介護収益	95	76	0.1	0.1	-20.0	26	29	0.0	0.0	11.5	47	55	0.0	0.0	17.0	1,363	1,510	0.4	0.4	10.8
III 費用	132,838	134,813	95.3	95.6	1.5	263,895	268,783	91.9	92.0	1.9	235,806	243,095	93.8	94.9	3.1	331,332	341,688	94.3	94.7	3.1
1. 給与費	25,760	26,185	18.5	18.6	1.6	32,416	33,118	11.3	11.3	2.2	31,838	33,768	12.7	13.2	6.1	43,213	44,318	12.3	12.3	2.6
2. 医薬品等費	91,916	93,216	66.0	66.1	1.4	201,864	205,134	70.3	70.3	1.6	170,768	174,932	67.9	68.3	2.4	244,580	252,180	69.6	69.9	3.1
(再掲)調剤用医薬品費	87,272	83,633	62.6	59.3	-4.2	134,763	128,349	46.9	44.0	-4.8	179,844	176,486	71.5	68.9	-1.9	197,026	200,091	56.1	55.4	1.6
(再掲)一般用医薬品費	1,586	1,739	1.1	1.2	9.6	1,467	1,443	0.5	0.5	-1.6	1,199	1,366	0.5	0.5	13.9	2,303	2,527	0.7	0.7	9.7
3. 委託費	383	355	0.3	0.3	-7.3	633	865	0.2	0.3	36.7	300	276	0.1	0.1	-8.0	1,050	976	0.3	0.3	-7.0
(再掲)人材委託費	250	225	0.2	0.2	-10.0	236	309	0.1	0.1	30.9	192	164	0.1	0.1	-14.6	683	653	0.2	0.2	-4.4
(再掲)紹介手数料	69	68	0.0	0.0	-1.4	68	107	0.0	0.0	57.4	128	72	0.1	0.0	-43.8	108	105	0.0	0.0	-2.8
4. 減価償却費	1,501	1,510	1.1	1.1	0.6	2,271	2,136	0.8	0.7	-5.9	2,074	2,131	0.8	0.8	2.7	3,240	3,080	0.9	0.9	-4.9
(再掲)建物減価償却費	334	341	0.2	0.2	2.1	434	405	0.2	0.1	-6.7	570	554	0.2	0.2	-2.8	676	679	0.2	0.2	0.4
(再掲)調剤用機器減価償却費	365	341	0.3	0.2	-6.6	682	558	0.2	0.2	-18.2	670	601	0.3	0.2	-10.3	1,297	1,235	0.4	0.3	-4.8
5. その他の経費	13,277	13,547	9.5	9.6	2.0	26,711	27,530	9.3	9.4	3.1	30,825	31,989	12.3	12.5	3.8	39,250	41,134	11.2	11.4	4.8
(再掲)設備機器賃借料	368	354	0.3	0.3	-3.8	457	380	0.2	0.1	-16.8	263	276	0.1	0.1	4.9	454	449	0.1	0.1	-1.1
(再掲)調剤用機器賃借料	252	243	0.2	0.2	-3.6	366	281	0.1	0.1	-23.2	166	170	0.1	0.1	2.4	283	272	0.1	0.1	-3.9
(再掲)水道光熱費	480	569	0.3	0.4	18.5	790	1,099	0.3	0.4	39.1	565	664	0.2	0.3	17.5	731	917	0.2	0.3	25.4
IV 損益差額(I+II-III)	6,966	6,411	5.0	4.5	-	23,637	23,381	8.2	8.0	-	16,094	13,267	6.4	5.2	-	20,518	19,566	5.8	5.4	-
(参考)「新型コロナウイルス感染症関連の補助金(従業員向け慰労金を除く)」を除いた損益差額(IV-3')	6,489	6,230	4.7	4.4	-	23,298	23,219	8.1	8.0	-	15,600	13,144	6.2	5.1	-	20,115	19,280	5.7	5.3	-
V 税金	1,826	1,886	1.3	1.3	3.3	7,245	7,944	2.5	2.7	9.6	4,846	4,773	1.9	1.9	-1.5	6,930	6,588	2.0	1.8	-4.9
VI 税引後の総損益差額(IV-V)	5,140	4,526	3.7	3.2	-	16,392	15,437	5.7	5.3	-	11,248	8,494	4.5	3.3	-	13,588	12,978	3.9	3.6	-
施設数	323		-	-	-	66		-	-	-	74		-	-	-	652		-	-	-
処方せん枚数	12,964	13,325	-	-	-	15,609	16,081	-	-	-	16,712	17,092	-	-	-	20,690	21,107	-	-	-
平均一般医薬品備蓄品目数	155		-	-	-	321		-	-	-	175		-	-	-	233		-	-	-

居宅療養管理指導費(介護保険)の算定回数 法人(集計2)

(1施設当たり損益)

	無回答					全 体				
	金 額		構成比率		金額の 伸び率	金 額		構成比率		金額の 伸び率
	前々年(度)	前年(度)	前々年(度)	前年(度)		前々年(度)	前年(度)	前々年(度)	前年(度)	
千円	千円	%	%	%	千円	千円	%	%	%	
I 収益	—	—	—	—	—	279,153	<b>285,553</b>	99.9	<b>99.8</b>	2.3
I' (参考)「新型コロナウイルス感染症関連の補助金 (従業員向け慰労金を除く)」を除いた 収益(I-3')	—	—	—	—	—	278,727	<b>285,315</b>	99.7	<b>99.7</b>	2.4
1. 保険調剤収益	—	—	—	—	—	257,835	<b>263,614</b>	92.2	<b>92.1</b>	2.2
2. 公害等調剤収益	—	—	—	—	—	356	<b>360</b>	0.1	<b>0.1</b>	1.1
3. その他の薬局事業収益	—	—	—	—	—	20,962	<b>21,579</b>	7.5	<b>7.5</b>	2.9
3'. (再掲)新型コロナウイルス感染症関連の補助金 (従業員向け慰労金を除く)	—	—	—	—	—	426	<b>238</b>	0.2	<b>0.1</b>	-44.1
II 介護収益	—	—	—	—	—	830	<b>911</b>	0.3	<b>0.3</b>	9.8
III 費用	—	—	—	—	—	263,500	<b>270,900</b>	94.3	<b>94.6</b>	2.8
1. 給与費	—	—	—	—	—	36,763	<b>37,702</b>	13.2	<b>13.2</b>	2.6
2. 医薬品等費	—	—	—	—	—	192,928	<b>198,219</b>	69.0	<b>69.3</b>	2.7
(再掲)調剤用医薬品費	—	—	—	—	—	164,632	<b>165,138</b>	58.9	<b>57.7</b>	0.3
(再掲)一般用医薬品費	—	—	—	—	—	2,012	<b>2,203</b>	0.7	<b>0.8</b>	9.5
3. 委託費	—	—	—	—	—	782	<b>743</b>	0.3	<b>0.3</b>	-5.0
(再掲)人材委託費	—	—	—	—	—	499	<b>476</b>	0.2	<b>0.2</b>	-4.6
(再掲)紹介手数料	—	—	—	—	—	96	<b>93</b>	0.0	<b>0.0</b>	-3.1
4. 減価償却費	—	—	—	—	—	2,602	<b>2,506</b>	0.9	<b>0.9</b>	-3.7
(再掲)建物減価償却費	—	—	—	—	—	556	<b>557</b>	0.2	<b>0.2</b>	0.2
(再掲)調剤用機器減価償却費	—	—	—	—	—	949	<b>894</b>	0.3	<b>0.3</b>	-5.8
5. その他の経費	—	—	—	—	—	30,425	<b>31,730</b>	10.9	<b>11.1</b>	4.3
(再掲)設備機器賃借料	—	—	—	—	—	417	<b>406</b>	0.1	<b>0.1</b>	-2.6
(再掲)調剤用機器賃借料	—	—	—	—	—	271	<b>257</b>	0.1	<b>0.1</b>	-5.2
(再掲)水道光熱費	—	—	—	—	—	651	<b>810</b>	0.2	<b>0.3</b>	24.4
IV 損益差額(I+II-III)	—	—	—	—	—	16,483	<b>15,563</b>	5.9	<b>5.4</b>	—
(参考)「新型コロナウイルス感染症関連の補助金 (従業員向け慰労金を除く)」を除いた 損益差額(IV-3')	—	—	—	—	—	16,057	<b>15,325</b>	5.7	<b>5.4</b>	—
V 税金	—	—	—	—	—	5,332	<b>5,186</b>	1.9	<b>1.8</b>	-2.7
VI 税引後の総損益差額(IV-V)	—	—	—	—	—	11,151	<b>10,378</b>	4.0	<b>3.6</b>	—
施設数	0					1,115				
処方せん枚数	—					17,887   18,289				
平均一般医薬品備蓄品目数	—					212				

居宅療養管理指導費(介護保険)の算定回数 全体 (集計2)

(1施設当たり損益)

	0回					1回～10回					11回～20回					21回以上				
	金額		構成比率		金額の伸比率	金額		構成比率		金額の伸比率	金額		構成比率		金額の伸比率	金額		構成比率		金額の伸比率
	前々年(度)	前年(度)	前々年(度)	前年(度)		前々年(度)	前年(度)	前々年(度)	前年(度)		前々年(度)	前年(度)	前々年(度)	前年(度)		前々年(度)	前年(度)	前々年(度)	前年(度)	
I 収益	千円	千円	%	%	%	千円	千円	%	%	%	千円	千円	%	%	%	千円	千円	%	%	%
I 収益	133,498	134,658	100.3	100.1	0.9	281,370	286,323	100.1	100.0	1.8	247,110	251,371	100.2	100.0	1.7	346,862	356,041	99.7	99.7	2.6
I' (参考)「新型コロナウイルス感染症関連の補助金(従業員向け慰労金を除く)」を除いた収益(I-3')	133,037	134,481	99.9	99.9	1.1	281,038	286,165	100.0	100.0	1.8	246,629	251,252	100.0	100.0	1.9	346,455	355,758	99.6	99.6	2.7
1. 保険調剤収益	120,958	121,985	90.9	90.7	0.8	219,812	224,639	78.2	78.5	2.2	227,541	232,035	92.2	92.3	2.0	325,873	334,105	93.7	93.5	2.5
2. 公害等調剤収益	293	299	0.2	0.2	2.0	82	92	0.0	0.0	12.2	119	126	0.0	0.1	5.9	428	429	0.1	0.1	0.2
3. その他の薬局事業収益	12,247	12,373	9.2	9.2	1.0	61,476	61,591	21.9	21.5	0.2	19,450	19,210	7.9	7.6	-1.2	20,561	21,506	5.9	6.0	4.6
3'. (再掲)新型コロナウイルス感染症関連の補助金(従業員向け慰労金を除く)	461	177	0.3	0.1	-61.6	332	158	0.1	0.1	-52.4	481	120	0.2	0.0	-75.1	407	283	0.1	0.1	-30.5
II 介護収益	89	70	0.1	0.1	-21.3	26	29	0.0	0.0	11.5	47	63	0.0	0.0	34.0	1,355	1,503	0.4	0.4	10.9
III 費用	126,664	128,274	95.1	95.3	1.3	258,214	263,326	91.9	92.0	2.0	231,333	238,414	93.8	94.9	3.1	327,820	338,090	94.3	94.6	3.1
1. 給与費	24,304	24,722	18.3	18.4	1.7	31,547	32,228	11.2	11.3	2.2	31,150	33,020	12.6	13.1	6.0	42,790	43,895	12.3	12.3	2.6
2. 医薬品等費	87,668	88,791	65.9	66.0	1.3	197,662	201,176	70.3	70.3	1.8	167,637	171,674	68.0	68.3	2.4	241,943	249,469	69.6	69.8	3.1
(再掲)調剤用医薬品費	84,991	81,493	63.8	60.6	-4.1	134,763	128,349	47.9	44.8	-4.8	179,844	176,486	72.9	70.2	-1.9	195,330	198,335	56.2	55.5	1.5
(再掲)一般用医薬品費	1,538	1,686	1.2	1.3	9.6	1,467	1,443	0.5	0.5	-1.6	1,199	1,366	0.5	0.5	13.9	2,286	2,508	0.7	0.7	9.7
3. 委託費	366	326	0.3	0.2	-10.9	614	840	0.2	0.3	36.8	292	268	0.1	0.1	-8.2	1,036	963	0.3	0.3	-7.0
(再掲)人材委託費	243	207	0.2	0.2	-14.8	229	300	0.1	0.1	31.0	187	160	0.1	0.1	-14.4	674	644	0.2	0.2	-4.5
(再掲)紹介手数料	66	63	0.0	0.0	-4.5	66	104	0.0	0.0	57.6	125	70	0.1	0.0	-44.0	106	104	0.0	0.0	-1.9
4. 減価償却費	1,491	1,495	1.1	1.1	0.3	2,236	2,107	0.8	0.7	-5.8	2,072	2,121	0.8	0.8	2.4	3,211	3,055	0.9	0.9	-4.9
(再掲)建物減価償却費	329	336	0.2	0.2	2.1	442	414	0.2	0.1	-6.3	571	551	0.2	0.2	-3.5	670	673	0.2	0.2	0.4
(再掲)調剤用機器減価償却費	357	331	0.3	0.2	-7.3	668	549	0.2	0.2	-17.8	658	590	0.3	0.2	-10.3	1,283	1,223	0.4	0.3	-4.7
5. その他の経費	12,836	12,940	9.6	9.6	0.8	26,155	26,976	9.3	9.4	3.1	30,182	31,332	12.2	12.5	3.8	38,840	40,708	11.2	11.4	4.8
(再掲)設備機器賃借料	359	346	0.3	0.3	-3.6	458	382	0.2	0.1	-16.6	272	289	0.1	0.1	6.3	459	456	0.1	0.1	-0.7
(再掲)調剤用機器賃借料	239	231	0.2	0.2	-3.3	370	285	0.1	0.1	-23.0	177	186	0.1	0.1	5.1	282	271	0.1	0.1	-3.9
(再掲)水道光熱費	463	548	0.3	0.4	18.4	777	1,077	0.3	0.4	38.6	564	661	0.2	0.3	17.2	727	912	0.2	0.3	25.4
IV 損益差額(I+II-III)	6,922	6,454	5.2	4.8	-	23,182	23,027	8.2	8.0	-	15,824	13,019	6.4	5.2	-	20,397	19,453	5.9	5.4	-
(参考)「新型コロナウイルス感染症関連の補助金(従業員向け慰労金を除く)」を除いた損益差額(IV-3')	6,461	6,277	4.9	4.7	-	22,850	22,869	8.1	8.0	-	15,343	12,900	6.2	5.1	-	19,990	19,170	5.7	5.4	-
V 税金	-	-	-	-	-	-	-	-	-	-	-	-	-	-	-	-	-	-	-	-
VI 税引後の総損益差額(IV-V)	-	-	-	-	-	-	-	-	-	-	-	-	-	-	-	-	-	-	-	-
施設数	352					68					76					661				
処方せん枚数	12,631	12,975				15,311	15,789				16,450	16,817				20,545	20,960			
平均一般医薬品備蓄品目数	154					322					176					233				

居宅療養管理指導費(介護保険)の算定回数 全体(集計2)

(1施設当たり損益)

	無回答					全 体				
	金 額		構成比率		金額の 伸び率	金 額		構成比率		金額の 伸び率
	前々年(度)	前年(度)	前々年(度)	前年(度)		前々年(度)	前年(度)	前々年(度)	前年(度)	
千円	千円	%	%	%	千円	千円	%	%	%	
I 収益	—	—	—	—	—	271,548	<b>277,716</b>	99.9	<b>99.8</b>	2.3
I' (参考)「新型コロナウイルス感染症関連の補助金 (従業員向け慰労金を除く)」を除いた 収益(I-3')	—	—	—	—	—	271,124	<b>277,483</b>	99.7	<b>99.7</b>	2.3
1. 保険調剤収益	—	—	—	—	—	250,838	<b>256,433</b>	92.2	<b>92.1</b>	2.2
2. 公害等調剤収益	—	—	—	—	—	346	<b>350</b>	0.1	<b>0.1</b>	1.2
3. その他の薬局事業収益	—	—	—	—	—	20,363	<b>20,933</b>	7.5	<b>7.5</b>	2.8
3'. (再掲)新型コロナウイルス感染症関連の補助金 (従業員向け慰労金を除く)	—	—	—	—	—	424	<b>233</b>	0.2	<b>0.1</b>	-45.0
II 介護収益	—	—	—	—	—	806	<b>886</b>	0.3	<b>0.3</b>	9.9
III 費用	—	—	—	—	—	256,193	<b>263,315</b>	94.2	<b>94.6</b>	2.8
1. 給与費	—	—	—	—	—	35,741	<b>36,662</b>	13.1	<b>13.2</b>	2.6
2. 医薬品等費	—	—	—	—	—	187,524	<b>192,637</b>	69.0	<b>69.2</b>	2.7
(再掲)調剤用医薬品費	—	—	—	—	—	162,444	<b>162,928</b>	59.7	<b>58.5</b>	0.3
(再掲)一般用医薬品費	—	—	—	—	—	1,986	<b>2,175</b>	0.7	<b>0.8</b>	9.5
3. 委託費	—	—	—	—	—	758	<b>716</b>	0.3	<b>0.3</b>	-5.5
(再掲)人材委託費	—	—	—	—	—	485	<b>459</b>	0.2	<b>0.2</b>	-5.4
(再掲)紹介手数料	—	—	—	—	—	93	<b>89</b>	0.0	<b>0.0</b>	-4.3
4. 減価償却費	—	—	—	—	—	2,556	<b>2,463</b>	0.9	<b>0.9</b>	-3.6
(再掲)建物減価償却費	—	—	—	—	—	547	<b>547</b>	0.2	<b>0.2</b>	0.0
(再掲)調剤用機器減価償却費	—	—	—	—	—	924	<b>871</b>	0.3	<b>0.3</b>	-5.7
5. その他の経費	—	—	—	—	—	29,614	<b>30,837</b>	10.9	<b>11.1</b>	4.1
(再掲)設備機器賃借料	—	—	—	—	—	416	<b>407</b>	0.2	<b>0.1</b>	-2.2
(再掲)調剤用機器賃借料	—	—	—	—	—	267	<b>254</b>	0.1	<b>0.1</b>	-4.9
(再掲)水道光熱費	—	—	—	—	—	639	<b>794</b>	0.2	<b>0.3</b>	24.3
IV 損益差額(I+II-III)	—	—	—	—	—	16,161	<b>15,286</b>	5.9	<b>5.5</b>	—
(参考)「新型コロナウイルス感染症関連の補助金 (従業員向け慰労金を除く)」を除いた 損益差額(IV-3')	—	—	—	—	—	15,737	<b>15,053</b>	5.8	<b>5.4</b>	—
V 税金	—	—	—	—	—	—	—	—	—	—
VI 税引後の総損益差額(IV-V)	—	—	—	—	—	—	—	—	—	—
施設数	0					1,157				
処方せん枚数	—					17,561   17,955				
平均一般医薬品備蓄品目数	—					210				



(15) 保険薬局 店舗数別の損益状況

同一グループの保険調剤を行っている店舗数 法人 (集計2)

(1施設当たり損益)

	1店舗					2~5店舗					6~19店舗					20~49店舗				
	金額		構成比率		金額の伸び率	金額		構成比率		金額の伸び率	金額		構成比率		金額の伸び率	金額		構成比率		金額の伸び率
	前々年(度)	前年(度)	前々年(度)	前年(度)		前々年(度)	前年(度)	前々年(度)	前年(度)		前々年(度)	前年(度)	前々年(度)	前年(度)		前々年(度)	前年(度)	前々年(度)	前年(度)	
I 収益	千円	千円	%	%	%	千円	千円	%	%	%	千円	千円	%	%	%	千円	千円	%	%	%
I' (参考)「新型コロナウイルス感染症関連の補助金(従業員向け慰労金を除く)」を除いた収益(I-3')	134,290	<b>132,854</b>	99.3	<b>99.5</b>	-1.1	171,743	<b>169,794</b>	99.7	<b>99.5</b>	-1.1	218,364	<b>221,604</b>	99.6	<b>99.5</b>	1.5	196,237	<b>201,435</b>	99.6	<b>99.4</b>	2.6
1. 保険調剤収益	133,866	<b>132,157</b>	99.0	<b>99.0</b>	-1.3	171,149	<b>169,337</b>	99.3	<b>99.2</b>	-1.1	217,982	<b>221,407</b>	99.4	<b>99.4</b>	1.6	195,908	<b>201,291</b>	99.4	<b>99.3</b>	2.7
2. 公害等調剤収益	127,812	<b>125,899</b>	94.6	<b>94.3</b>	-1.5	166,609	<b>164,633</b>	96.7	<b>96.5</b>	-1.2	213,795	<b>216,628</b>	97.5	<b>97.2</b>	1.3	194,167	<b>199,303</b>	98.5	<b>98.3</b>	2.6
3. その他の薬局事業収益	384	<b>477</b>	0.3	<b>0.4</b>	24.2	414	<b>402</b>	0.2	<b>0.2</b>	-2.9	489	<b>480</b>	0.2	<b>0.2</b>	-1.8	164	<b>152</b>	0.1	<b>0.1</b>	-7.3
3'. (再掲)新型コロナウイルス感染症関連の補助金(従業員向け慰労金を除く)	6,094	<b>6,479</b>	4.5	<b>4.9</b>	6.3	4,719	<b>4,759</b>	2.7	<b>2.8</b>	0.8	4,080	<b>4,497</b>	1.9	<b>2.0</b>	10.2	1,906	<b>1,979</b>	1.0	<b>1.0</b>	3.8
II 介護収益	425	<b>697</b>	0.3	<b>0.5</b>	64.0	594	<b>457</b>	0.3	<b>0.3</b>	-23.1	382	<b>197</b>	0.2	<b>0.1</b>	-48.4	330	<b>143</b>	0.2	<b>0.1</b>	-56.7
II 介護収益	1,307	<b>1,320</b>	1.0	<b>1.0</b>	1.0	1,190	<b>1,302</b>	0.7	<b>0.8</b>	9.4	1,314	<b>1,399</b>	0.6	<b>0.6</b>	6.5	1,125	<b>1,373</b>	0.6	<b>0.7</b>	22.0
III 費用	132,048	<b>131,795</b>	97.7	<b>98.7</b>	-0.2	167,993	<b>166,100</b>	97.5	<b>97.3</b>	-1.1	203,725	<b>208,398</b>	92.9	<b>93.5</b>	2.3	183,187	<b>187,908</b>	93.0	<b>92.7</b>	2.6
1. 給与費	29,023	<b>29,030</b>	21.5	<b>21.7</b>	0.0	32,881	<b>32,993</b>	19.1	<b>19.3</b>	0.3	35,787	<b>36,867</b>	16.3	<b>16.5</b>	3.0	31,791	<b>33,080</b>	16.1	<b>16.3</b>	4.1
2. 医薬品等費	89,273	<b>87,850</b>	66.0	<b>65.8</b>	-1.6	118,098	<b>115,957</b>	68.5	<b>68.0</b>	-1.8	146,409	<b>149,146</b>	66.8	<b>66.9</b>	1.9	135,842	<b>139,074</b>	68.9	<b>68.6</b>	2.4
(再掲)調剤用医薬品費	60,206	<b>58,303</b>	44.5	<b>43.7</b>	-3.2	106,757	<b>104,336</b>	61.9	<b>61.1</b>	-2.3	202,234	<b>207,774</b>	92.2	<b>93.3</b>	2.7	139,813	<b>142,726</b>	71.0	<b>70.4</b>	2.1
(再掲)一般用医薬品費	5,625	<b>6,105</b>	4.2	<b>4.6</b>	8.5	2,589	<b>2,702</b>	1.5	<b>1.6</b>	4.4	2,476	<b>2,806</b>	1.1	<b>1.3</b>	13.3	1,109	<b>1,266</b>	0.6	<b>0.6</b>	14.2
3. 委託費	781	<b>721</b>	0.6	<b>0.5</b>	-7.7	825	<b>797</b>	0.5	<b>0.5</b>	-3.4	886	<b>816</b>	0.4	<b>0.4</b>	-7.9	1,503	<b>1,301</b>	0.8	<b>0.6</b>	-13.4
(再掲)人材委託費	222	<b>120</b>	0.2	<b>0.1</b>	-45.9	688	<b>642</b>	0.4	<b>0.4</b>	-6.7	676	<b>730</b>	0.3	<b>0.3</b>	8.0	583	<b>417</b>	0.3	<b>0.2</b>	-28.5
(再掲)紹介手数料	83	<b>0</b>	0.1	<b>0.0</b>	-100.0	94	<b>104</b>	0.1	<b>0.1</b>	10.6	170	<b>152</b>	0.1	<b>0.1</b>	-10.6	194	<b>144</b>	0.1	<b>0.1</b>	-25.8
4. 減価償却費	1,816	<b>1,450</b>	1.3	<b>1.1</b>	-20.2	2,109	<b>2,140</b>	1.2	<b>1.3</b>	1.5	2,162	<b>1,898</b>	1.0	<b>0.9</b>	-12.2	1,305	<b>1,297</b>	0.7	<b>0.6</b>	-0.6
(再掲)建物減価償却費	406	<b>389</b>	0.3	<b>0.3</b>	-4.2	569	<b>581</b>	0.3	<b>0.3</b>	2.1	541	<b>539</b>	0.2	<b>0.2</b>	-0.4	372	<b>365</b>	0.2	<b>0.2</b>	-1.9
(再掲)調剤用機器減価償却費	551	<b>439</b>	0.4	<b>0.3</b>	-20.3	546	<b>546</b>	0.3	<b>0.3</b>	0.0	670	<b>593</b>	0.3	<b>0.3</b>	-11.5	503	<b>507</b>	0.3	<b>0.3</b>	0.8
5. その他の経費	11,154	<b>12,743</b>	8.3	<b>9.5</b>	14.2	14,081	<b>14,213</b>	8.2	<b>8.3</b>	0.9	18,481	<b>19,671</b>	8.4	<b>8.8</b>	6.4	12,746	<b>13,155</b>	6.5	<b>6.5</b>	3.2
(再掲)設備機器賃借料	417	<b>391</b>	0.3	<b>0.3</b>	-6.2	635	<b>626</b>	0.4	<b>0.4</b>	-1.4	492	<b>504</b>	0.2	<b>0.2</b>	2.4	688	<b>718</b>	0.3	<b>0.4</b>	4.4
(再掲)調剤用機器賃借料	271	<b>258</b>	0.2	<b>0.2</b>	-4.8	391	<b>376</b>	0.2	<b>0.2</b>	-3.8	327	<b>337</b>	0.1	<b>0.2</b>	3.1	490	<b>516</b>	0.2	<b>0.3</b>	5.3
(再掲)水道光熱費	427	<b>479</b>	0.3	<b>0.4</b>	12.2	526	<b>607</b>	0.3	<b>0.4</b>	15.4	556	<b>644</b>	0.3	<b>0.3</b>	15.8	482	<b>560</b>	0.2	<b>0.3</b>	16.2
IV 損益差額(I+II-III)	3,549	<b>2,379</b>	2.6	<b>1.8</b>	-	4,940	<b>4,996</b>	2.9	<b>2.9</b>	-	15,953	<b>14,606</b>	7.3	<b>6.6</b>	-	14,175	<b>14,900</b>	7.2	<b>7.4</b>	-
(参考)「新型コロナウイルス感染症関連の補助金(従業員向け慰労金を除く)」を除いた損益差額(IV-3')	3,124	<b>1,683</b>	2.3	<b>1.3</b>	-	4,346	<b>4,539</b>	2.5	<b>2.7</b>	-	15,571	<b>14,408</b>	7.1	<b>6.5</b>	-	13,846	<b>14,757</b>	7.0	<b>7.3</b>	-
V 税金	1,097	<b>947</b>	0.8	<b>0.7</b>	-13.7	813	<b>832</b>	0.5	<b>0.5</b>	2.3	3,781	<b>3,022</b>	1.7	<b>1.4</b>	-20.1	3,120	<b>2,867</b>	1.6	<b>1.4</b>	-8.1
VI 税引後の総損益差額(IV-V)	2,452	<b>1,432</b>	1.8	<b>1.1</b>	-	4,126	<b>4,164</b>	2.4	<b>2.4</b>	-	12,173	<b>11,583</b>	5.6	<b>5.2</b>	-	11,055	<b>12,033</b>	5.6	<b>5.9</b>	-
施設数	48	-	-	-	-	317	-	-	-	-	178	-	-	-	-	71	-	-	-	-
処方せん枚数	13,694	13,776	-	-	-	14,891	15,059	-	-	-	17,269	17,546	-	-	-	17,416	17,853	-	-	-
平均一般医薬品備蓄品目数	140	-	-	-	-	157	-	-	-	-	200	-	-	-	-	57	-	-	-	-

(注) 1. 店舗数については、自施設を含む店舗数である。(以下同様)

2. 「調剤用医薬品費」及び「一般用医薬品費」については、回答があった施設のみの平均値であり、「2. 医薬品等費」の内数とはならない。(以下同様)

同一グループの保険調剤を行っている店舗数 法人（集計2）

（1施設当たり損益）

	50～99店舗					100～199店舗					200～299店舗					300店舗以上				
	金額		構成比率		金額の 伸び率	金額		構成比率		金額の 伸び率	金額		構成比率		金額の 伸び率	金額		構成比率		金額の 伸び率
	前々年(度)	前年(度)	前々年(度)	前年(度)		前々年(度)	前年(度)	前々年(度)	前年(度)		前々年(度)	前年(度)	前々年(度)	前年(度)		前々年(度)	前年(度)	前々年(度)	前年(度)	
I 収益	千円	千円	%	%	%	千円	千円	%	%	%	千円	千円	%	%	%	千円	千円	%	%	%
I' (参考)「新型コロナウイルス感染症関連の補助金 (従業員向け慰労金を除く)」を除いた 収益(I-3')	245,081	<b>245,735</b>	99.9	<b>99.9</b>	0.3	278,607	<b>281,047</b>	100.0	<b>99.9</b>	0.9	159,364	<b>153,747</b>	100.0	<b>100.1</b>	-3.5	442,239	<b>460,210</b>	100.0	<b>99.9</b>	4.1
1. 保険調剤収益	244,892	<b>245,521</b>	99.9	<b>99.8</b>	0.3	278,276	<b>280,857</b>	99.8	<b>99.8</b>	0.9	159,226	<b>153,457</b>	100.0	<b>100.0</b>	-3.6	441,855	<b>460,169</b>	99.9	<b>99.9</b>	4.1
2. 公害等調剤収益	243,417	<b>243,376</b>	99.3	<b>99.0</b>	0.0	276,414	<b>278,523</b>	99.2	<b>99.0</b>	0.8	158,259	<b>152,528</b>	99.4	<b>99.4</b>	-3.6	388,419	<b>404,987</b>	87.8	<b>87.9</b>	4.3
3. その他の薬局事業収益	254	<b>259</b>	0.1	<b>0.1</b>	2.0	132	<b>126</b>	0.0	<b>0.0</b>	-4.5	264	<b>310</b>	0.2	<b>0.2</b>	17.4	323	<b>338</b>	0.1	<b>0.1</b>	4.6
3'. (再掲)新型コロナウイルス感染症関連の補助金 (従業員向け慰労金を除く)	1,410	<b>2,100</b>	0.6	<b>0.9</b>	48.9	2,060	<b>2,397</b>	0.7	<b>0.9</b>	16.4	841	<b>909</b>	0.5	<b>0.6</b>	8.1	53,497	<b>54,885</b>	12.1	<b>11.9</b>	2.6
II 介護収益	190	<b>214</b>	0.1	<b>0.1</b>	12.6	330	<b>190</b>	0.1	<b>0.1</b>	-42.4	138	<b>290</b>	0.1	<b>0.2</b>	110.1	384	<b>41</b>	0.1	<b>0.0</b>	-89.3
III 費用	327	<b>374</b>	0.1	<b>0.2</b>	14.4	464	<b>553</b>	0.2	<b>0.2</b>	19.2	66	<b>60</b>	0.0	<b>0.0</b>	-9.1	349	<b>390</b>	0.1	<b>0.1</b>	11.7
1. 給与費	226,435	<b>228,338</b>	92.3	<b>92.9</b>	0.8	260,632	<b>265,054</b>	93.5	<b>94.2</b>	1.7	148,397	<b>144,023</b>	93.2	<b>93.8</b>	-2.9	414,357	<b>433,991</b>	93.7	<b>94.2</b>	4.7
2. 医薬品等費	30,723	<b>30,735</b>	12.5	<b>12.5</b>	0.0	34,146	<b>34,386</b>	12.3	<b>12.2</b>	0.7	27,711	<b>27,019</b>	17.4	<b>17.6</b>	-2.5	43,946	<b>45,861</b>	9.9	<b>10.0</b>	4.4
(再掲)調剤用医薬品費	167,464	<b>168,511</b>	68.3	<b>68.5</b>	0.6	191,011	<b>193,791</b>	68.5	<b>68.9</b>	1.5	99,739	<b>95,148</b>	62.6	<b>62.0</b>	-4.6	309,821	<b>325,163</b>	70.1	<b>70.6</b>	5.0
(再掲)一般用医薬品費	294,406	<b>293,304</b>	120.1	<b>119.3</b>	-0.4	127,768	<b>127,499</b>	45.8	<b>45.3</b>	-0.2	152,633	<b>148,971</b>	95.8	<b>97.0</b>	-2.4	201,148	<b>201,422</b>	45.5	<b>43.7</b>	0.1
3. 委託費	1,124	<b>1,350</b>	0.5	<b>0.5</b>	20.1	1,484	<b>1,384</b>	0.5	<b>0.5</b>	-6.7	922	<b>1,178</b>	0.6	<b>0.8</b>	27.8	1,258	<b>1,440</b>	0.3	<b>0.3</b>	14.5
(再掲)人材委託費	468	<b>629</b>	0.2	<b>0.3</b>	34.4	244	<b>307</b>	0.1	<b>0.1</b>	25.8	295	<b>403</b>	0.2	<b>0.3</b>	36.6	704	<b>659</b>	0.2	<b>0.1</b>	-6.4
(再掲)紹介手数料	372	<b>555</b>	0.2	<b>0.2</b>	49.2	188	<b>255</b>	0.1	<b>0.1</b>	35.6	295	<b>400</b>	0.2	<b>0.3</b>	35.6	348	<b>304</b>	0.1	<b>0.1</b>	-12.6
4. 減価償却費	0	<b>0</b>	0.0	<b>0.0</b>	—	45	<b>114</b>	0.0	<b>0.0</b>	153.3	10	<b>109</b>	0.0	<b>0.1</b>	990.0	69	<b>63</b>	0.0	<b>0.0</b>	-8.7
(再掲)建物減価償却費	1,859	<b>1,856</b>	0.8	<b>0.8</b>	-0.2	1,832	<b>1,813</b>	0.7	<b>0.6</b>	-1.0	1,340	<b>1,184</b>	0.8	<b>0.8</b>	-11.6	3,821	<b>3,703</b>	0.9	<b>0.8</b>	-3.1
(再掲)調剤用機器減価償却費	685	<b>677</b>	0.3	<b>0.3</b>	-1.2	536	<b>553</b>	0.2	<b>0.2</b>	3.2	364	<b>345</b>	0.2	<b>0.2</b>	-5.2	609	<b>606</b>	0.1	<b>0.1</b>	-0.5
5. その他の経費	771	<b>766</b>	0.3	<b>0.3</b>	-0.6	751	<b>745</b>	0.3	<b>0.3</b>	-0.8	411	<b>321</b>	0.3	<b>0.2</b>	-21.9	1,628	<b>1,526</b>	0.4	<b>0.3</b>	-6.3
(再掲)設備機器賃借料	25,921	<b>26,607</b>	10.6	<b>10.8</b>	2.6	33,399	<b>34,757</b>	12.0	<b>12.4</b>	4.1	19,312	<b>20,269</b>	12.1	<b>13.2</b>	5.0	56,065	<b>58,605</b>	12.7	<b>12.7</b>	4.5
(再掲)調剤用機器賃借料	461	<b>300</b>	0.2	<b>0.1</b>	-34.9	419	<b>300</b>	0.2	<b>0.1</b>	-28.4	291	<b>268</b>	0.2	<b>0.2</b>	-7.9	156	<b>157</b>	0.0	<b>0.0</b>	0.6
(再掲)水道光熱費	402	<b>246</b>	0.2	<b>0.1</b>	-38.8	381	<b>268</b>	0.1	<b>0.1</b>	-29.7	256	<b>234</b>	0.2	<b>0.2</b>	-8.6	80	<b>76</b>	0.0	<b>0.0</b>	-5.0
IV 損益差額(I+II-III)	544	<b>620</b>	0.2	<b>0.3</b>	14.0	633	<b>723</b>	0.2	<b>0.3</b>	14.2	517	<b>624</b>	0.3	<b>0.4</b>	20.7	880	<b>1,188</b>	0.2	<b>0.3</b>	35.0
(参考)「新型コロナウイルス感染症関連の補助金 (従業員向け慰労金を除く)」を除いた 損益差額(IV-3')	18,973	<b>17,770</b>	7.7	<b>7.2</b>	—	18,439	<b>16,546</b>	6.6	<b>5.9</b>	—	11,033	<b>9,784</b>	6.9	<b>6.4</b>	—	28,231	<b>26,609</b>	6.4	<b>5.8</b>	—
V 税金	18,784	<b>17,556</b>	7.7	<b>7.1</b>	—	18,109	<b>16,356</b>	6.5	<b>5.8</b>	—	10,896	<b>9,494</b>	6.8	<b>6.2</b>	—	27,846	<b>26,568</b>	6.3	<b>5.8</b>	—
VI 税引後の総損益差額(IV-V)	3,688	<b>3,242</b>	1.5	<b>1.3</b>	-12.1	2,984	<b>3,023</b>	1.1	<b>1.1</b>	1.3	2,598	<b>2,448</b>	1.6	<b>1.6</b>	-5.8	11,394	<b>11,423</b>	2.6	<b>2.5</b>	0.3
施設数	15,285	<b>14,528</b>	6.2	<b>5.9</b>	—	15,455	<b>13,523</b>	5.5	<b>4.8</b>	—	8,436	<b>7,336</b>	5.3	<b>4.8</b>	—	16,836	<b>15,186</b>	3.8	<b>3.3</b>	—
処方せん枚数	38	—	—	—	—	49	—	—	—	—	30	—	—	—	384	—	—	—	—	—
平均一般医薬品備蓄品目数	17,688	18,200	—	—	—	17,704	17,540	—	—	—	14,819	14,832	—	—	—	21,541	22,318	—	—	—
	41	—	—	—	—	95	—	—	—	—	53	—	—	—	346	—	—	—	—	—

(注) 1. 店舗数については、自施設を含む店舗数である。(以下同様)

2. 「調剤用医薬品費」及び「一般用医薬品費」については、回答があった施設のみの平均値であり、「2. 医薬品等費」の内数とはならない。(以下同様)

同一グループの保険調剤を行っている店舗数 法人（集計2）

（1施設当たり損益）

	無回答					全 体				
	金 額		構成比率		金額の 伸び率	金 額		構成比率		金額の 伸び率
	前々年(度)	前年(度)	前々年(度)	前年(度)		前々年(度)	前年(度)	前々年(度)	前年(度)	
千円	千円	%	%	%	千円	千円	%	%	%	
I 収益	—	—	—	—	—	279,153	<b>285,553</b>	99.9	<b>99.8</b>	2.3
I' (参考)「新型コロナウイルス感染症関連の補助金 (従業員向け慰労金を除く)」を除いた 収益(I-3')	—	—	—	—	—	278,727	<b>285,315</b>	99.7	<b>99.7</b>	2.4
1. 保険調剤収益	—	—	—	—	—	257,835	<b>263,614</b>	92.2	<b>92.1</b>	2.2
2. 公害等調剤収益	—	—	—	—	—	356	<b>360</b>	0.1	<b>0.1</b>	1.1
3. その他の薬局事業収益	—	—	—	—	—	20,962	<b>21,579</b>	7.5	<b>7.5</b>	2.9
3'. (再掲)新型コロナウイルス感染症関連の補助金 (従業員向け慰労金を除く)	—	—	—	—	—	426	<b>238</b>	0.2	<b>0.1</b>	-44.1
II 介護収益	—	—	—	—	—	830	<b>911</b>	0.3	<b>0.3</b>	9.8
III 費用	—	—	—	—	—	263,500	<b>270,900</b>	94.3	<b>94.6</b>	2.8
1. 給与費	—	—	—	—	—	36,763	<b>37,702</b>	13.2	<b>13.2</b>	2.6
2. 医薬品等費	—	—	—	—	—	192,928	<b>198,219</b>	69.0	<b>69.3</b>	2.7
(再掲)調剤用医薬品費	—	—	—	—	—	164,632	<b>165,138</b>	58.9	<b>57.7</b>	0.3
(再掲)一般用医薬品費	—	—	—	—	—	2,012	<b>2,203</b>	0.7	<b>0.8</b>	9.5
3. 委託費	—	—	—	—	—	782	<b>743</b>	0.3	<b>0.3</b>	-5.0
(再掲)人材委託費	—	—	—	—	—	499	<b>476</b>	0.2	<b>0.2</b>	-4.6
(再掲)紹介手数料	—	—	—	—	—	96	<b>93</b>	0.0	<b>0.0</b>	-3.1
4. 減価償却費	—	—	—	—	—	2,602	<b>2,506</b>	0.9	<b>0.9</b>	-3.7
(再掲)建物減価償却費	—	—	—	—	—	556	<b>557</b>	0.2	<b>0.2</b>	0.2
(再掲)調剤用機器減価償却費	—	—	—	—	—	949	<b>894</b>	0.3	<b>0.3</b>	-5.8
5. その他の経費	—	—	—	—	—	30,425	<b>31,730</b>	10.9	<b>11.1</b>	4.3
(再掲)設備機器賃借料	—	—	—	—	—	417	<b>406</b>	0.1	<b>0.1</b>	-2.6
(再掲)調剤用機器賃借料	—	—	—	—	—	271	<b>257</b>	0.1	<b>0.1</b>	-5.2
(再掲)水道光熱費	—	—	—	—	—	651	<b>810</b>	0.2	<b>0.3</b>	24.4
IV 損益差額(I+II-III)	—	—	—	—	—	16,483	<b>15,563</b>	5.9	<b>5.4</b>	—
(参考)「新型コロナウイルス感染症関連の補助金 (従業員向け慰労金を除く)」を除いた 損益差額(IV-3')	—	—	—	—	—	16,057	<b>15,325</b>	5.7	<b>5.4</b>	—
V 税金	—	—	—	—	—	5,332	<b>5,186</b>	1.9	<b>1.8</b>	-2.7
VI 税引後の総損益差額(IV-V)	—	—	—	—	—	11,151	<b>10,378</b>	4.0	<b>3.6</b>	—
施設数	0					1,115				
処方せん枚数	—					17,887   18,289				
平均一般医薬品備蓄品目数	—					212				

(16) 保険薬局 調剤基本料等別の損益状況

算定している調剤基本料 個人(集計2)

(1施設当たり損益)

	調剤基本料1 ※					調剤基本料2 ※					調剤基本料3-イ ※					調剤基本料3-ロ ※				
	金額		構成比率		金額の 伸び率	金額		構成比率		金額の 伸び率	金額		構成比率		金額の 伸び率	金額		構成比率		金額の 伸び率
	前々年(度)	前年(度)	前々年(度)	前年(度)		前々年(度)	前年(度)	前々年(度)	前年(度)		前々年(度)	前年(度)	前々年(度)	前年(度)		前々年(度)	前年(度)	前々年(度)	前年(度)	
千円	千円	%	%	%	千円	千円	%	%	%	千円	千円	%	%	%	千円	千円	%	%	%	
I 収益	69,644	<b>69,657</b>	100.3	<b>99.8</b>	0.0	-	-	-	-	-	-	-	-	-	-	-	-	-	-	-
I' (参考)「新型コロナウイルス感染症関連の補助金 (従業員向け慰労金を除く)」を除いた 収益(I-3')	69,283	<b>69,566</b>	99.8	<b>99.7</b>	0.4	-	-	-	-	-	-	-	-	-	-	-	-	-	-	-
1. 保険調剤収益	65,078	<b>65,800</b>	93.7	<b>94.3</b>	1.1	-	-	-	-	-	-	-	-	-	-	-	-	-	-	-
2. 公害等調剤収益	97	<b>85</b>	0.1	<b>0.1</b>	-12.4	-	-	-	-	-	-	-	-	-	-	-	-	-	-	-
3. その他の薬局事業収益	4,468	<b>3,772</b>	6.4	<b>5.4</b>	-15.6	-	-	-	-	-	-	-	-	-	-	-	-	-	-	-
3'. (再掲)新型コロナウイルス感染症関連の補助金 (従業員向け慰労金を除く)	361	<b>91</b>	0.5	<b>0.1</b>	-74.8	-	-	-	-	-	-	-	-	-	-	-	-	-	-	-
II 介護収益	173	<b>221</b>	0.2	<b>0.3</b>	27.7	-	-	-	-	-	-	-	-	-	-	-	-	-	-	-
III 費用	62,210	<b>61,955</b>	89.6	<b>88.8</b>	-0.4	-	-	-	-	-	-	-	-	-	-	-	-	-	-	-
1. 給与費	8,597	<b>9,049</b>	12.4	<b>13.0</b>	5.3	-	-	-	-	-	-	-	-	-	-	-	-	-	-	-
2. 医薬品等費	44,052	<b>44,458</b>	63.4	<b>63.7</b>	0.9	-	-	-	-	-	-	-	-	-	-	-	-	-	-	-
(再掲)調剤用医薬品費	35,212	<b>34,456</b>	50.7	<b>49.4</b>	-2.1	-	-	-	-	-	-	-	-	-	-	-	-	-	-	-
(再掲)一般用医薬品費	497	<b>549</b>	0.7	<b>0.8</b>	10.5	-	-	-	-	-	-	-	-	-	-	-	-	-	-	-
3. 委託費	126	<b>0</b>	0.2	<b>0.0</b>	-100.0	-	-	-	-	-	-	-	-	-	-	-	-	-	-	-
(再掲)人材委託費	118	<b>0</b>	0.2	<b>0.0</b>	-100.0	-	-	-	-	-	-	-	-	-	-	-	-	-	-	-
(再掲)紹介手数料	22	<b>0</b>	0.0	<b>0.0</b>	-100.0	-	-	-	-	-	-	-	-	-	-	-	-	-	-	-
4. 減価償却費	1,329	<b>1,322</b>	1.9	<b>1.9</b>	-0.5	-	-	-	-	-	-	-	-	-	-	-	-	-	-	-
(再掲)建物減価償却費	304	<b>301</b>	0.4	<b>0.4</b>	-1.0	-	-	-	-	-	-	-	-	-	-	-	-	-	-	-
(再掲)調剤用機器減価償却費	262	<b>251</b>	0.4	<b>0.4</b>	-4.2	-	-	-	-	-	-	-	-	-	-	-	-	-	-	-
5. その他の経費	8,106	<b>7,127</b>	11.7	<b>10.2</b>	-12.1	-	-	-	-	-	-	-	-	-	-	-	-	-	-	-
(再掲)設備機器賃借料	405	<b>447</b>	0.6	<b>0.6</b>	10.4	-	-	-	-	-	-	-	-	-	-	-	-	-	-	-
(再掲)調剤用機器賃借料	165	<b>176</b>	0.2	<b>0.3</b>	6.7	-	-	-	-	-	-	-	-	-	-	-	-	-	-	-
(再掲)水道光熱費	325	<b>372</b>	0.5	<b>0.5</b>	14.5	-	-	-	-	-	-	-	-	-	-	-	-	-	-	-
IV 損益差額(I+II-III)	7,606	<b>7,923</b>	11.0	<b>11.4</b>	-	-	-	-	-	-	-	-	-	-	-	-	-	-	-	-
(参考)「新型コロナウイルス感染症関連の補助金 (従業員向け慰労金を除く)」を除いた 損益差額(IV-3')	7,246	<b>7,832</b>	10.4	<b>11.2</b>	-	-	-	-	-	-	-	-	-	-	-	-	-	-	-	-
V 税金	-	-	-	-	-	-	-	-	-	-	-	-	-	-	-	-	-	-	-	-
VI 税引後の総損益差額(IV-V)	-	-	-	-	-	-	-	-	-	-	-	-	-	-	-	-	-	-	-	-
施設数	42	-	-	-	-	0	-	-	-	-	0	-	-	-	-	0	-	-	-	-
処方せん枚数	8,897	9,085	-	-	-	-	-	-	-	-	-	-	-	-	-	-	-	-	-	-
平均一般医薬品備蓄品目数	158	-	-	-	-	-	-	-	-	-	-	-	-	-	-	-	-	-	-	-
集中度	71.1%	-	-	-	-	-	-	-	-	-	-	-	-	-	-	-	-	-	-	-

(注) 1. 表中の「※」の箇所は令和4年4月以降の調剤基本料である。(以下同様)

2. 「調剤用医薬品費」及び「一般用医薬品費」については、回答があった施設のみの平均値であり、「2. 医薬品等費」の内数とはならない。(以下同様)

算定している調剤基本料 個人(集計2)

(1施設当たり損益)

	調剤基本料3-ハ ※					特別調剤基本料 ※					無回答 ※					全体 ※				
	金額		構成比率		金額の伸比率	金額		構成比率		金額の伸比率	金額		構成比率		金額の伸比率	金額		構成比率		金額の伸比率
	前々年(度)	前年(度)	前々年(度)	前年(度)		前々年(度)	前年(度)	前々年(度)	前年(度)		前々年(度)	前年(度)	前々年(度)	前年(度)		前々年(度)	前年(度)	前々年(度)	前年(度)	
千円	千円	%	%	%	千円	千円	%	%	%	千円	千円	%	%	%	千円	千円	%	%	%	
I 収益	-	-	-	-	-	-	-	-	-	-	-	-	-	-	-	69,644	<b>69,657</b>	100.3	<b>99.8</b>	0.0
I' (参考)「新型コロナウイルス感染症関連の補助金 (従業員向け慰労金を除く)」を除いた 収益(I-3')	-	-	-	-	-	-	-	-	-	-	-	-	-	-	-	69,283	<b>69,566</b>	99.8	<b>99.7</b>	0.4
1. 保険調剤収益	-	-	-	-	-	-	-	-	-	-	-	-	-	-	-	65,078	<b>65,800</b>	93.7	<b>94.3</b>	1.1
2. 公害等調剤収益	-	-	-	-	-	-	-	-	-	-	-	-	-	-	-	97	<b>85</b>	0.1	<b>0.1</b>	-12.4
3. その他の薬局事業収益	-	-	-	-	-	-	-	-	-	-	-	-	-	-	-	4,468	<b>3,772</b>	6.4	<b>5.4</b>	-15.6
3' (再掲)新型コロナウイルス感染症関連の補助金 (従業員向け慰労金を除く)	-	-	-	-	-	-	-	-	-	-	-	-	-	-	-	361	<b>91</b>	0.5	<b>0.1</b>	-74.8
II 介護収益	-	-	-	-	-	-	-	-	-	-	-	-	-	-	-	173	<b>221</b>	0.2	<b>0.3</b>	27.7
III 費用	-	-	-	-	-	-	-	-	-	-	-	-	-	-	-	62,210	<b>61,955</b>	89.6	<b>88.8</b>	-0.4
1. 給与費	-	-	-	-	-	-	-	-	-	-	-	-	-	-	-	8,597	<b>9,049</b>	12.4	<b>13.0</b>	5.3
2. 医薬品等費	-	-	-	-	-	-	-	-	-	-	-	-	-	-	-	44,052	<b>44,458</b>	63.4	<b>63.7</b>	0.9
(再掲)調剤用医薬品費	-	-	-	-	-	-	-	-	-	-	-	-	-	-	-	35,212	<b>34,456</b>	50.7	<b>49.4</b>	-2.1
(再掲)一般用医薬品費	-	-	-	-	-	-	-	-	-	-	-	-	-	-	-	497	<b>549</b>	0.7	<b>0.8</b>	10.5
3. 委託費	-	-	-	-	-	-	-	-	-	-	-	-	-	-	-	126	<b>0</b>	0.2	<b>0.0</b>	-100.0
(再掲)人材委託費	-	-	-	-	-	-	-	-	-	-	-	-	-	-	-	118	<b>0</b>	0.2	<b>0.0</b>	-100.0
(再掲)紹介手数料	-	-	-	-	-	-	-	-	-	-	-	-	-	-	-	22	<b>0</b>	0.0	<b>0.0</b>	-100.0
4. 減価償却費	-	-	-	-	-	-	-	-	-	-	-	-	-	-	-	1,329	<b>1,322</b>	1.9	<b>1.9</b>	-0.5
(再掲)建物減価償却費	-	-	-	-	-	-	-	-	-	-	-	-	-	-	-	304	<b>301</b>	0.4	<b>0.4</b>	-1.0
(再掲)調剤用機器減価償却費	-	-	-	-	-	-	-	-	-	-	-	-	-	-	-	262	<b>251</b>	0.4	<b>0.4</b>	-4.2
5. その他の経費	-	-	-	-	-	-	-	-	-	-	-	-	-	-	-	8,106	<b>7,127</b>	11.7	<b>10.2</b>	-12.1
(再掲)設備機器賃借料	-	-	-	-	-	-	-	-	-	-	-	-	-	-	-	405	<b>447</b>	0.6	<b>0.6</b>	10.4
(再掲)調剤用機器賃借料	-	-	-	-	-	-	-	-	-	-	-	-	-	-	-	165	<b>176</b>	0.2	<b>0.3</b>	6.7
(再掲)水道光熱費	-	-	-	-	-	-	-	-	-	-	-	-	-	-	-	325	<b>372</b>	0.5	<b>0.5</b>	14.5
IV 損益差額(I+II-III)	-	-	-	-	-	-	-	-	-	-	-	-	-	-	-	7,606	<b>7,923</b>	11.0	<b>11.4</b>	-
(参考)「新型コロナウイルス感染症関連の補助金 (従業員向け慰労金を除く)」を除いた 損益差額(IV-3')	-	-	-	-	-	-	-	-	-	-	-	-	-	-	-	7,246	<b>7,832</b>	10.4	<b>11.2</b>	-
V 税金	-	-	-	-	-	-	-	-	-	-	-	-	-	-	-	-	-	-	-	-
VI 税引後の総損益差額(IV-V)	-	-	-	-	-	-	-	-	-	-	-	-	-	-	-	-	-	-	-	-
施設数	0	-	-	-	-	0	-	-	-	-	0	-	-	-	-	42	-	-	-	-
処方せん枚数	-	-	-	-	-	-	-	-	-	-	-	-	-	-	-	8,897	9,085	-	-	-
平均一般医薬品備蓄品目数	-	-	-	-	-	-	-	-	-	-	-	-	-	-	-	158	-	-	-	-
集中度	-	-	-	-	-	-	-	-	-	-	-	-	-	-	-	71.1%	-	-	-	-

算定している調剤基本料 法人(集計2)

(1施設当たり損益)

	調剤基本料1 ※					調剤基本料2 ※					調剤基本料3-イ ※					調剤基本料3-ロ ※				
	金額		構成比率		金額の伸び率	金額		構成比率		金額の伸び率	金額		構成比率		金額の伸び率	金額		構成比率		金額の伸び率
	前々年(度)	前年(度)	前々年(度)	前年(度)		前々年(度)	前年(度)	前々年(度)	前年(度)		前々年(度)	前年(度)	前々年(度)	前年(度)		前々年(度)	前年(度)	前々年(度)	前年(度)	
千円	千円	%	%	%	千円	千円	%	%	%	千円	千円	%	%	%	千円	千円	%	%	%	
I 収益	190,293	<b>192,071</b>	99.7	<b>99.6</b>	0.9	410,048	<b>407,933</b>	99.8	<b>99.8</b>	-0.5	429,554	<b>431,419</b>	100.0	<b>100.0</b>	0.4	595,204	<b>612,554</b>	100.0	<b>99.9</b>	2.9
I' (参考)「新型コロナウイルス感染症関連の補助金(従業員向け慰労金を除く)」を除いた収益(I-3')	189,832	<b>191,732</b>	99.4	<b>99.4</b>	1.0	409,737	<b>407,767</b>	99.8	<b>99.8</b>	-0.5	429,257	<b>431,235</b>	99.9	<b>99.9</b>	0.5	594,938	<b>612,523</b>	99.9	<b>99.9</b>	3.0
1. 保険調剤収益	157,872	<b>158,848</b>	82.7	<b>82.3</b>	0.6	402,341	<b>399,574</b>	98.0	<b>97.8</b>	-0.7	424,258	<b>424,825</b>	98.8	<b>98.4</b>	0.1	591,963	<b>609,352</b>	99.4	<b>99.4</b>	2.9
2. 公害等調剤収益	328	<b>326</b>	0.2	<b>0.2</b>	-0.6	808	<b>869</b>	0.2	<b>0.2</b>	7.5	453	<b>430</b>	0.1	<b>0.1</b>	-5.1	421	<b>427</b>	0.1	<b>0.1</b>	1.4
3. その他の薬局事業収益	32,092	<b>32,897</b>	16.8	<b>17.1</b>	2.5	6,899	<b>7,490</b>	1.7	<b>1.8</b>	8.6	4,843	<b>6,164</b>	1.1	<b>1.4</b>	27.3	2,820	<b>2,775</b>	0.5	<b>0.5</b>	-1.6
3' (再掲)新型コロナウイルス感染症関連の補助金(従業員向け慰労金を除く)	461	<b>340</b>	0.2	<b>0.2</b>	-26.2	312	<b>166</b>	0.1	<b>0.0</b>	-46.8	298	<b>185</b>	0.1	<b>0.0</b>	-37.9	266	<b>31</b>	0.0	<b>0.0</b>	-88.3
II 介護収益	1,107	<b>1,201</b>	0.6	<b>0.6</b>	8.5	951	<b>964</b>	0.2	<b>0.2</b>	1.4	304	<b>373</b>	0.1	<b>0.1</b>	22.7	393	<b>458</b>	0.1	<b>0.1</b>	16.5
III 費用	180,109	<b>181,865</b>	94.3	<b>94.3</b>	1.0	396,343	<b>394,858</b>	96.5	<b>96.6</b>	-0.4	402,353	<b>410,246</b>	93.7	<b>95.1</b>	2.0	557,077	<b>575,992</b>	93.6	<b>94.0</b>	3.4
1. 給与費	32,523	<b>33,016</b>	17.0	<b>17.1</b>	1.5	69,578	<b>70,427</b>	16.9	<b>17.2</b>	1.2	42,278	<b>42,539</b>	9.8	<b>9.9</b>	0.6	45,400	<b>46,162</b>	7.6	<b>7.5</b>	1.7
2. 医薬品等費	127,183	<b>128,144</b>	66.6	<b>66.4</b>	0.8	290,838	<b>288,141</b>	70.8	<b>70.5</b>	-0.9	312,678	<b>317,073</b>	72.8	<b>73.5</b>	1.4	433,230	<b>448,788</b>	72.8	<b>73.2</b>	3.6
(再掲)調剤用医薬品費	111,304	<b>111,201</b>	58.3	<b>57.6</b>	-0.1	257,853	<b>269,394</b>	62.8	<b>65.9</b>	4.5	497,787	<b>499,612</b>	115.9	<b>115.8</b>	0.4	242,698	<b>238,218</b>	40.8	<b>38.9</b>	-1.8
(再掲)一般用医薬品費	2,363	<b>2,461</b>	1.2	<b>1.3</b>	4.1	2,710	<b>4,297</b>	0.7	<b>1.1</b>	58.6	1,803	<b>2,329</b>	0.4	<b>0.5</b>	29.2	1,385	<b>1,455</b>	0.2	<b>0.2</b>	5.1
3. 委託費	607	<b>575</b>	0.3	<b>0.3</b>	-5.3	1,992	<b>1,720</b>	0.5	<b>0.4</b>	-13.7	2,084	<b>2,077</b>	0.5	<b>0.5</b>	-0.3	589	<b>535</b>	0.1	<b>0.1</b>	-9.2
(再掲)人材委託費	462	<b>454</b>	0.2	<b>0.2</b>	-1.7	956	<b>719</b>	0.2	<b>0.2</b>	-24.8	1,344	<b>1,347</b>	0.3	<b>0.3</b>	0.2	319	<b>258</b>	0.1	<b>0.0</b>	-19.1
(再掲)紹介手数料	91	<b>87</b>	0.0	<b>0.0</b>	-4.4	359	<b>107</b>	0.1	<b>0.0</b>	-70.2	104	<b>172</b>	0.0	<b>0.0</b>	65.4	65	<b>64</b>	0.0	<b>0.0</b>	-1.5
4. 減価償却費	1,813	<b>1,777</b>	0.9	<b>0.9</b>	-2.0	5,191	<b>4,591</b>	1.3	<b>1.1</b>	-11.6	2,136	<b>1,934</b>	0.5	<b>0.4</b>	-9.5	4,728	<b>4,406</b>	0.8	<b>0.7</b>	-6.8
(再掲)建物減価償却費	453	<b>453</b>	0.2	<b>0.2</b>	0.0	923	<b>1,022</b>	0.2	<b>0.3</b>	10.7	716	<b>725</b>	0.2	<b>0.2</b>	1.3	991	<b>991</b>	0.2	<b>0.2</b>	0.0
(再掲)調剤用機器減価償却費	475	<b>456</b>	0.2	<b>0.2</b>	-4.0	1,589	<b>1,468</b>	0.4	<b>0.4</b>	-7.6	806	<b>790</b>	0.2	<b>0.2</b>	-2.0	2,362	<b>2,283</b>	0.4	<b>0.4</b>	-3.3
5. その他の経費	17,982	<b>18,352</b>	9.4	<b>9.5</b>	2.1	28,745	<b>29,980</b>	7.0	<b>7.3</b>	4.3	43,177	<b>46,623</b>	10.1	<b>10.8</b>	8.0	73,131	<b>76,100</b>	12.3	<b>12.4</b>	4.1
(再掲)設備機器賃借料	527	<b>513</b>	0.3	<b>0.3</b>	-2.7	630	<b>615</b>	0.2	<b>0.2</b>	-2.4	509	<b>506</b>	0.1	<b>0.1</b>	-0.6	163	<b>160</b>	0.0	<b>0.0</b>	-1.8
(再掲)調剤用機器賃借料	340	<b>322</b>	0.2	<b>0.2</b>	-5.3	495	<b>485</b>	0.1	<b>0.1</b>	-2.0	459	<b>453</b>	0.1	<b>0.1</b>	-1.3	102	<b>95</b>	0.0	<b>0.0</b>	-6.9
(再掲)水道光熱費	681	<b>872</b>	0.4	<b>0.5</b>	28.0	1,079	<b>1,262</b>	0.3	<b>0.3</b>	17.0	658	<b>794</b>	0.2	<b>0.2</b>	20.7	641	<b>732</b>	0.1	<b>0.1</b>	14.2
IV 損益差額(I+II-III)	11,291	<b>11,408</b>	5.9	<b>5.9</b>	-	14,657	<b>14,039</b>	3.6	<b>3.4</b>	-	27,506	<b>21,547</b>	6.4	<b>5.0</b>	-	38,519	<b>37,020</b>	6.5	<b>6.0</b>	-
(参考)「新型コロナウイルス感染症関連の補助金(従業員向け慰労金を除く)」を除いた損益差額(IV-3')	10,830	<b>11,068</b>	5.7	<b>5.7</b>	-	14,345	<b>13,872</b>	3.5	<b>3.4</b>	-	27,208	<b>21,362</b>	6.3	<b>4.9</b>	-	38,253	<b>36,989</b>	6.4	<b>6.0</b>	-
V 税金	2,520	<b>2,569</b>	1.3	<b>1.3</b>	1.9	2,800	<b>1,890</b>	0.7	<b>0.5</b>	-32.5	9,003	<b>5,936</b>	2.1	<b>1.4</b>	-34.1	13,978	<b>13,678</b>	2.3	<b>2.2</b>	-2.1
VI 税引後の総損益差額(IV-V)	8,770	<b>8,839</b>	4.6	<b>4.6</b>	-	11,857	<b>12,148</b>	2.9	<b>3.0</b>	-	18,503	<b>15,611</b>	4.3	<b>3.6</b>	-	24,541	<b>23,342</b>	4.1	<b>3.8</b>	-
施設数	675		-	-	-	34		-	-	-	57		-	-	-	134		-	-	-
処方せん枚数	14,736	15,063	-	-	-	31,878	32,226	-	-	-	21,198	21,216	-	-	-	24,842	24,957	-	-	-
平均一般医薬品備蓄品目数	269		-	-	-	74		-	-	-	64		-	-	-	150		-	-	-
集中度	69.0%		-	-	-	84.5%		-	-	-	87.4%		-	-	-	92.1%		-	-	-

算定している調剤基本料 法人(集計2)

(1施設当たり損益)

	調剤基本料3-ハ※					特別調剤基本料※					無回答※					全体※				
	金額		構成比率		金額の伸び率	金額		構成比率		金額の伸び率	金額		構成比率		金額の伸び率	金額		構成比率		金額の伸び率
	前々年(度)	前年(度)	前々年(度)	前年(度)		前々年(度)	前年(度)	前々年(度)	前年(度)		前々年(度)	前年(度)	前々年(度)	前年(度)		前々年(度)	前年(度)	前々年(度)	前年(度)	
千円	千円	%	%	%	千円	千円	%	%	%	千円	千円	%	%	%	千円	千円	%	%	%	
I 収益	228,478	<b>230,487</b>	100.1	<b>99.9</b>	0.9	1,089,677	<b>1,266,346</b>	99.9	<b>99.9</b>	16.2	—	—	—	—	—	279,153	<b>285,553</b>	99.9	<b>99.8</b>	2.3
I' (参考)「新型コロナウイルス感染症関連の補助金(従業員向け慰労金を除く)」を除いた収益(I-3')	228,005	<b>230,430</b>	99.9	<b>99.9</b>	1.1	1,089,247	<b>1,266,103</b>	99.9	<b>99.9</b>	16.2	—	—	—	—	—	278,727	<b>285,315</b>	99.7	<b>99.7</b>	2.4
1. 保険調剤収益	224,429	<b>226,213</b>	98.3	<b>98.0</b>	0.8	1,084,697	<b>1,260,499</b>	99.5	<b>99.5</b>	16.2	—	—	—	—	—	257,835	<b>263,614</b>	92.2	<b>92.1</b>	2.2
2. 公害等調剤収益	216	<b>211</b>	0.1	<b>0.1</b>	-2.3	1,261	<b>1,573</b>	0.1	<b>0.1</b>	24.7	—	—	—	—	—	356	<b>360</b>	0.1	<b>0.1</b>	1.1
3. その他の薬局事業収益	3,833	<b>4,064</b>	1.7	<b>1.8</b>	6.0	3,719	<b>4,274</b>	0.3	<b>0.3</b>	14.9	—	—	—	—	—	20,962	<b>21,579</b>	7.5	<b>7.5</b>	2.9
3' (再掲)新型コロナウイルス感染症関連の補助金(従業員向け慰労金を除く)	473	<b>57</b>	0.2	<b>0.0</b>	-87.9	430	<b>243</b>	0.0	<b>0.0</b>	-43.5	—	—	—	—	—	426	<b>238</b>	0.2	<b>0.1</b>	-44.1
II 介護収益	294	<b>334</b>	0.1	<b>0.1</b>	13.6	991	<b>1,292</b>	0.1	<b>0.1</b>	30.4	—	—	—	—	—	830	<b>911</b>	0.3	<b>0.3</b>	9.8
III 費用	212,897	<b>219,145</b>	93.3	<b>95.0</b>	2.9	1,068,319	<b>1,229,512</b>	98.0	<b>97.0</b>	15.1	—	—	—	—	—	263,500	<b>270,900</b>	94.3	<b>94.6</b>	2.8
1. 給与費	32,858	<b>35,305</b>	14.4	<b>15.3</b>	7.4	94,750	<b>99,517</b>	8.7	<b>7.9</b>	5.0	—	—	—	—	—	36,763	<b>37,702</b>	13.2	<b>13.2</b>	2.6
2. 医薬品等費	147,843	<b>150,565</b>	64.8	<b>65.2</b>	1.8	798,714	<b>935,976</b>	73.3	<b>73.9</b>	17.2	—	—	—	—	—	192,928	<b>198,219</b>	69.0	<b>69.3</b>	2.7
(再掲)調剤用医薬品費	141,255	<b>135,197</b>	61.9	<b>58.6</b>	-4.3	443,509	<b>589,375</b>	40.7	<b>46.5</b>	32.9	—	—	—	—	—	164,632	<b>165,138</b>	58.9	<b>57.7</b>	0.3
(再掲)一般用医薬品費	1,183	<b>1,426</b>	0.5	<b>0.6</b>	20.5	3,394	<b>3,714</b>	0.3	<b>0.3</b>	9.4	—	—	—	—	—	2,012	<b>2,203</b>	0.7	<b>0.8</b>	9.5
3. 委託費	909	<b>961</b>	0.4	<b>0.4</b>	5.7	1,009	<b>130</b>	0.1	<b>0.0</b>	-87.1	—	—	—	—	—	782	<b>743</b>	0.3	<b>0.3</b>	-5.0
(再掲)人材委託費	400	<b>452</b>	0.2	<b>0.2</b>	13.0	740	<b>0</b>	0.1	<b>0.0</b>	-100.0	—	—	—	—	—	499	<b>476</b>	0.2	<b>0.2</b>	-4.6
(再掲)紹介手数料	82	<b>112</b>	0.0	<b>0.0</b>	36.6	146	<b>0</b>	0.0	<b>0.0</b>	-100.0	—	—	—	—	—	96	<b>93</b>	0.0	<b>0.0</b>	-3.1
4. 減価償却費	2,856	<b>2,932</b>	1.3	<b>1.3</b>	2.7	10,142	<b>8,925</b>	0.9	<b>0.7</b>	-12.0	—	—	—	—	—	2,602	<b>2,506</b>	0.9	<b>0.9</b>	-3.7
(再掲)建物減価償却費	295	<b>287</b>	0.1	<b>0.1</b>	-2.7	2,817	<b>2,751</b>	0.3	<b>0.2</b>	-2.3	—	—	—	—	—	556	<b>557</b>	0.2	<b>0.2</b>	0.2
(再掲)調剤用機器減価償却費	1,075	<b>1,025</b>	0.5	<b>0.4</b>	-4.7	6,064	<b>4,802</b>	0.6	<b>0.4</b>	-20.8	—	—	—	—	—	949	<b>894</b>	0.3	<b>0.3</b>	-5.8
5. その他の経費	28,431	<b>29,382</b>	12.5	<b>12.7</b>	3.3	163,704	<b>184,964</b>	15.0	<b>14.6</b>	13.0	—	—	—	—	—	30,425	<b>31,730</b>	10.9	<b>11.1</b>	4.3
(再掲)設備機器賃借料	168	<b>159</b>	0.1	<b>0.1</b>	-5.4	194	<b>215</b>	0.0	<b>0.0</b>	10.8	—	—	—	—	—	417	<b>406</b>	0.1	<b>0.1</b>	-2.6
(再掲)調剤用機器賃借料	81	<b>71</b>	0.0	<b>0.0</b>	-12.3	25	<b>38</b>	0.0	<b>0.0</b>	52.0	—	—	—	—	—	271	<b>257</b>	0.1	<b>0.1</b>	-5.2
(再掲)水道光熱費	434	<b>525</b>	0.2	<b>0.2</b>	21.0	1,138	<b>1,397</b>	0.1	<b>0.1</b>	22.8	—	—	—	—	—	651	<b>810</b>	0.2	<b>0.3</b>	24.4
IV 損益差額(I+II-III)	15,874	<b>11,677</b>	7.0	<b>5.1</b>	—	22,349	<b>38,126</b>	2.0	<b>3.0</b>	—	—	—	—	—	—	16,483	<b>15,563</b>	5.9	<b>5.4</b>	—
(参考)「新型コロナウイルス感染症関連の補助金(従業員向け慰労金を除く)」を除いた損益差額(IV-3')	15,401	<b>11,620</b>	6.7	<b>5.0</b>	—	21,918	<b>37,883</b>	2.0	<b>3.0</b>	—	—	—	—	—	—	16,057	<b>15,325</b>	5.7	<b>5.4</b>	—
V 税金	7,612	<b>7,618</b>	3.3	<b>3.3</b>	0.1	14,589	<b>17,325</b>	1.3	<b>1.4</b>	18.8	—	—	—	—	—	5,332	<b>5,186</b>	1.9	<b>1.8</b>	-2.7
VI 税引後の総損益差額(IV-V)	8,262	<b>4,059</b>	3.6	<b>1.8</b>	—	7,760	<b>20,801</b>	0.7	<b>1.6</b>	—	—	—	—	—	—	11,151	<b>10,378</b>	4.0	<b>3.6</b>	—
施設数	197	—	—	—	—	18	—	—	—	—	0	—	—	—	—	1,115	—	—	—	—
処方せん枚数	18,217	18,824	—	—	—	43,754	48,165	—	—	—	—	—	—	—	—	17,887	18,289	—	—	—
平均一般医薬品備蓄品目数	128	—	—	—	—	197	—	—	—	—	—	—	—	—	—	212	—	—	—	—
集中度	43.5%	—	—	—	—	94.0%	—	—	—	—	—	—	—	—	—	69.1%	—	—	—	—

算定している調剤基本料 全体(集計2)

(1施設当たり損益)

	調剤基本料1 ※					調剤基本料2 ※					調剤基本料3-イ ※					調剤基本料3-ロ ※				
	金額		構成比率		金額の伸び率	金額		構成比率		金額の伸び率	金額		構成比率		金額の伸び率	金額		構成比率		金額の伸び率
	前々年(度)	前年(度)	前々年(度)	前年(度)		前々年(度)	前年(度)	前々年(度)	前年(度)		前々年(度)	前年(度)	前々年(度)	前年(度)		前々年(度)	前年(度)	前々年(度)	前年(度)	
千円	千円	%	%	%	千円	千円	%	%	%	千円	千円	%	%	%	千円	千円	%	%	%	
I 収益	183,225	<b>184,901</b>	99.7	<b>99.6</b>	0.9	410,048	<b>407,933</b>	99.8	<b>99.8</b>	-0.5	429,554	<b>431,419</b>	100.0	<b>100.0</b>	0.4	595,204	<b>612,554</b>	100.0	<b>99.9</b>	2.9
I' (参考)「新型コロナウイルス感染症関連の補助金(従業員向け慰労金を除く)を除いた収益(I-3')	182,770	<b>184,575</b>	99.4	<b>99.4</b>	1.0	409,737	<b>407,767</b>	99.8	<b>99.8</b>	-0.5	429,257	<b>431,235</b>	99.9	<b>99.9</b>	0.5	594,938	<b>612,523</b>	99.9	<b>99.9</b>	3.0
1. 保険調剤収益	152,437	<b>153,398</b>	82.9	<b>82.6</b>	0.6	402,341	<b>399,574</b>	98.0	<b>97.8</b>	-0.7	424,258	<b>424,825</b>	98.8	<b>98.4</b>	0.1	591,963	<b>609,352</b>	99.4	<b>99.4</b>	2.9
2. 公害等調剤収益	315	<b>312</b>	0.2	<b>0.2</b>	-1.0	808	<b>869</b>	0.2	<b>0.2</b>	7.5	453	<b>430</b>	0.1	<b>0.1</b>	-5.1	421	<b>427</b>	0.1	<b>0.1</b>	1.4
3. その他の薬局事業収益	30,474	<b>31,191</b>	16.6	<b>16.8</b>	2.4	6,899	<b>7,490</b>	1.7	<b>1.8</b>	8.6	4,843	<b>6,164</b>	1.1	<b>1.4</b>	27.3	2,820	<b>2,775</b>	0.5	<b>0.5</b>	-1.6
3'. (再掲)新型コロナウイルス感染症関連の補助金(従業員向け慰労金を除く)	455	<b>325</b>	0.2	<b>0.2</b>	-28.6	312	<b>166</b>	0.1	<b>0.0</b>	-46.8	298	<b>185</b>	0.1	<b>0.0</b>	-37.9	266	<b>31</b>	0.0	<b>0.0</b>	-88.3
II 介護収益	1,052	<b>1,144</b>	0.6	<b>0.6</b>	8.7	951	<b>964</b>	0.2	<b>0.2</b>	1.4	304	<b>373</b>	0.1	<b>0.1</b>	22.7	393	<b>458</b>	0.1	<b>0.1</b>	16.5
III 費用	173,202	<b>174,841</b>	94.2	<b>94.1</b>	0.9	396,343	<b>394,858</b>	96.5	<b>96.6</b>	-0.4	402,353	<b>410,246</b>	93.7	<b>95.1</b>	2.0	557,077	<b>575,992</b>	93.6	<b>94.0</b>	3.4
1. 給与費	31,122	<b>31,613</b>	16.9	<b>17.0</b>	1.6	69,578	<b>70,427</b>	16.9	<b>17.2</b>	1.2	42,278	<b>42,539</b>	9.8	<b>9.9</b>	0.6	45,400	<b>46,162</b>	7.6	<b>7.5</b>	1.7
2. 医薬品等費	122,314	<b>123,242</b>	66.5	<b>66.4</b>	0.8	290,838	<b>288,141</b>	70.8	<b>70.5</b>	-0.9	312,678	<b>317,073</b>	72.8	<b>73.5</b>	1.4	433,230	<b>448,788</b>	72.8	<b>73.2</b>	3.6
(再掲)調剤用医薬品費	109,121	<b>108,999</b>	59.4	<b>58.7</b>	-0.1	257,853	<b>269,394</b>	62.8	<b>65.9</b>	4.5	497,787	<b>499,612</b>	115.9	<b>115.8</b>	0.4	242,698	<b>238,218</b>	40.8	<b>38.9</b>	-1.8
(再掲)一般用医薬品費	2,310	<b>2,406</b>	1.3	<b>1.3</b>	4.2	2,710	<b>4,297</b>	0.7	<b>1.1</b>	58.6	1,803	<b>2,329</b>	0.4	<b>0.5</b>	29.2	1,385	<b>1,455</b>	0.2	<b>0.2</b>	5.1
3. 委託費	578	<b>542</b>	0.3	<b>0.3</b>	-6.2	1,992	<b>1,720</b>	0.5	<b>0.4</b>	-13.7	2,084	<b>2,077</b>	0.5	<b>0.5</b>	-0.3	589	<b>535</b>	0.1	<b>0.1</b>	-9.2
(再掲)人材委託費	442	<b>427</b>	0.2	<b>0.2</b>	-3.4	956	<b>719</b>	0.2	<b>0.2</b>	-24.8	1,344	<b>1,347</b>	0.3	<b>0.3</b>	0.2	319	<b>258</b>	0.1	<b>0.0</b>	-19.1
(再掲)紹介手数料	87	<b>82</b>	0.0	<b>0.0</b>	-5.7	359	<b>107</b>	0.1	<b>0.0</b>	-70.2	104	<b>172</b>	0.0	<b>0.0</b>	65.4	65	<b>64</b>	0.0	<b>0.0</b>	-1.5
4. 減価償却費	1,785	<b>1,751</b>	1.0	<b>0.9</b>	-1.9	5,191	<b>4,591</b>	1.3	<b>1.1</b>	-11.6	2,136	<b>1,934</b>	0.5	<b>0.4</b>	-9.5	4,728	<b>4,406</b>	0.8	<b>0.7</b>	-6.8
(再掲)建物減価償却費	444	<b>444</b>	0.2	<b>0.2</b>	0.0	923	<b>1,022</b>	0.2	<b>0.3</b>	10.7	716	<b>725</b>	0.2	<b>0.2</b>	1.3	991	<b>991</b>	0.2	<b>0.2</b>	0.0
(再掲)調剤用機器減価償却費	463	<b>444</b>	0.3	<b>0.2</b>	-4.1	1,589	<b>1,468</b>	0.4	<b>0.4</b>	-7.6	806	<b>790</b>	0.2	<b>0.2</b>	-2.0	2,362	<b>2,283</b>	0.4	<b>0.4</b>	-3.3
5. その他の経費	17,404	<b>17,694</b>	9.5	<b>9.5</b>	1.7	28,745	<b>29,980</b>	7.0	<b>7.3</b>	4.3	43,177	<b>46,623</b>	10.1	<b>10.8</b>	8.0	73,131	<b>76,100</b>	12.3	<b>12.4</b>	4.1
(再掲)設備機器賃借料	520	<b>509</b>	0.3	<b>0.3</b>	-2.1	630	<b>615</b>	0.2	<b>0.2</b>	-2.4	509	<b>506</b>	0.1	<b>0.1</b>	-0.6	163	<b>160</b>	0.0	<b>0.0</b>	-1.8
(再掲)調剤用機器賃借料	330	<b>313</b>	0.2	<b>0.2</b>	-5.2	495	<b>485</b>	0.1	<b>0.1</b>	-2.0	459	<b>453</b>	0.1	<b>0.1</b>	-1.3	102	<b>95</b>	0.0	<b>0.0</b>	-6.9
(再掲)水道光熱費	660	<b>843</b>	0.4	<b>0.5</b>	27.7	1,079	<b>1,262</b>	0.3	<b>0.3</b>	17.0	658	<b>794</b>	0.2	<b>0.2</b>	20.7	641	<b>732</b>	0.1	<b>0.1</b>	14.2
IV 損益差額(I+II-III)	11,075	<b>11,204</b>	6.0	<b>6.0</b>	-	14,657	<b>14,039</b>	3.6	<b>3.4</b>	-	27,506	<b>21,547</b>	6.4	<b>5.0</b>	-	38,519	<b>37,020</b>	6.5	<b>6.0</b>	-
(参考)「新型コロナウイルス感染症関連の補助金(従業員向け慰労金を除く)を除いた損益差額(IV-3')	10,620	<b>10,878</b>	5.8	<b>5.9</b>	-	14,345	<b>13,872</b>	3.5	<b>3.4</b>	-	27,208	<b>21,362</b>	6.3	<b>4.9</b>	-	38,253	<b>36,989</b>	6.4	<b>6.0</b>	-
V 税金	-	-	-	-	-	-	-	-	-	-	-	-	-	-	-	-	-	-	-	-
VI 税引後の総損益差額(IV-V)	-	-	-	-	-	-	-	-	-	-	-	-	-	-	-	-	-	-	-	-
施設数	717	-	-	-	-	34	-	-	-	-	57	-	-	-	134	-	-	-	-	-
処方せん枚数	14,394	14,713	-	-	-	31,878	32,226	-	-	-	21,198	21,216	-	-	-	24,842	24,957	-	-	-
平均一般医薬品備蓄品目数	262	-	-	-	-	74	-	-	-	-	64	-	-	-	150	-	-	-	-	-
集中度	69.1%	-	-	-	-	84.5%	-	-	-	-	87.4%	-	-	-	92.1%	-	-	-	-	-

(注)「全体」とは、個人と法人を単純集計したもの。

個人立の保険薬局の「損益差額」と法人立の保険薬局の「損益差額」では性質に異なる部分もあるものの、便宜上、これらを足し合わせて機械的に算出したものであることに留意。(以下同様)



算定している調剤基本料 全体(集計2)

(1施設当たり損益)

	調剤基本料3-ハ※					特別調剤基本料※					無回答※					全体※				
	金額		構成比率		金額の伸び率	金額		構成比率		金額の伸び率	金額		構成比率		金額の伸び率	金額		構成比率		金額の伸び率
	前々年(度)	前年(度)	前々年(度)	前年(度)		前々年(度)	前年(度)	前々年(度)	前年(度)		前々年(度)	前年(度)	前々年(度)	前年(度)		前々年(度)	前年(度)	前々年(度)	前年(度)	
	千円	千円	%	%	%	千円	千円	%	%	%	千円	千円	%	%	%	千円	千円	%	%	%
I 収益	228,478	<b>230,487</b>	100.1	<b>99.9</b>	0.9	1,089,677	<b>1,266,346</b>	99.9	<b>99.9</b>	16.2	—	—	—	—	—	271,548	<b>277,716</b>	99.9	<b>99.8</b>	2.3
I' (参考)「新型コロナウイルス感染症関連の補助金(従業員向け慰労金を除く)」を除いた収益(I-3')	228,005	<b>230,430</b>	99.9	<b>99.9</b>	1.1	1,089,247	<b>1,266,103</b>	99.9	<b>99.9</b>	16.2	—	—	—	—	—	271,124	<b>277,483</b>	99.7	<b>99.7</b>	2.3
1. 保険調剤収益	224,429	<b>226,213</b>	98.3	<b>98.0</b>	0.8	1,084,697	<b>1,260,499</b>	99.5	<b>99.5</b>	16.2	—	—	—	—	—	250,838	<b>256,433</b>	92.2	<b>92.1</b>	2.2
2. 公害等調剤収益	216	<b>211</b>	0.1	<b>0.1</b>	-2.3	1,261	<b>1,573</b>	0.1	<b>0.1</b>	24.7	—	—	—	—	—	346	<b>350</b>	0.1	<b>0.1</b>	1.2
3. その他の薬局事業収益	3,833	<b>4,064</b>	1.7	<b>1.8</b>	6.0	3,719	<b>4,274</b>	0.3	<b>0.3</b>	14.9	—	—	—	—	—	20,363	<b>20,933</b>	7.5	<b>7.5</b>	2.8
3' (再掲)新型コロナウイルス感染症関連の補助金(従業員向け慰労金を除く)	473	<b>57</b>	0.2	<b>0.0</b>	-87.9	430	<b>243</b>	0.0	<b>0.0</b>	-43.5	—	—	—	—	—	424	<b>233</b>	0.2	<b>0.1</b>	-45.0
II 介護収益	294	<b>334</b>	0.1	<b>0.1</b>	13.6	991	<b>1,292</b>	0.1	<b>0.1</b>	30.4	—	—	—	—	—	806	<b>886</b>	0.3	<b>0.3</b>	9.9
III 費用	212,897	<b>219,145</b>	93.3	<b>95.0</b>	2.9	1,068,319	<b>1,229,512</b>	98.0	<b>97.0</b>	15.1	—	—	—	—	—	256,193	<b>263,315</b>	94.2	<b>94.6</b>	2.8
1. 給与費	32,858	<b>35,305</b>	14.4	<b>15.3</b>	7.4	94,750	<b>99,517</b>	8.7	<b>7.9</b>	5.0	—	—	—	—	—	35,741	<b>36,662</b>	13.1	<b>13.2</b>	2.6
2. 医薬品等費	147,843	<b>150,565</b>	64.8	<b>65.2</b>	1.8	798,714	<b>935,976</b>	73.3	<b>73.9</b>	17.2	—	—	—	—	—	187,524	<b>192,637</b>	69.0	<b>69.2</b>	2.7
(再掲)調剤用医薬品費	141,255	<b>135,197</b>	61.9	<b>58.6</b>	-4.3	443,509	<b>589,375</b>	40.7	<b>46.5</b>	32.9	—	—	—	—	—	162,444	<b>162,928</b>	59.7	<b>58.5</b>	0.3
(再掲)一般用医薬品費	1,183	<b>1,426</b>	0.5	<b>0.6</b>	20.5	3,394	<b>3,714</b>	0.3	<b>0.3</b>	9.4	—	—	—	—	—	1,986	<b>2,175</b>	0.7	<b>0.8</b>	9.5
3. 委託費	909	<b>961</b>	0.4	<b>0.4</b>	5.7	1,009	<b>130</b>	0.1	<b>0.0</b>	-87.1	—	—	—	—	—	758	<b>716</b>	0.3	<b>0.3</b>	-5.5
(再掲)人材委託費	400	<b>452</b>	0.2	<b>0.2</b>	13.0	740	<b>0</b>	0.1	<b>0.0</b>	-100.0	—	—	—	—	—	485	<b>459</b>	0.2	<b>0.2</b>	-5.4
(再掲)紹介手数料	82	<b>112</b>	0.0	<b>0.0</b>	36.6	146	<b>0</b>	0.0	<b>0.0</b>	-100.0	—	—	—	—	—	93	<b>89</b>	0.0	<b>0.0</b>	-4.3
4. 減価償却費	2,856	<b>2,932</b>	1.3	<b>1.3</b>	2.7	10,142	<b>8,925</b>	0.9	<b>0.7</b>	-12.0	—	—	—	—	—	2,556	<b>2,463</b>	0.9	<b>0.9</b>	-3.6
(再掲)建物減価償却費	295	<b>287</b>	0.1	<b>0.1</b>	-2.7	2,817	<b>2,751</b>	0.3	<b>0.2</b>	-2.3	—	—	—	—	—	547	<b>547</b>	0.2	<b>0.2</b>	0.0
(再掲)調剤用機器減価償却費	1,075	<b>1,025</b>	0.5	<b>0.4</b>	-4.7	6,064	<b>4,802</b>	0.6	<b>0.4</b>	-20.8	—	—	—	—	—	924	<b>871</b>	0.3	<b>0.3</b>	-5.7
5. その他の経費	28,431	<b>29,382</b>	12.5	<b>12.7</b>	3.3	163,704	<b>184,964</b>	15.0	<b>14.6</b>	13.0	—	—	—	—	—	29,614	<b>30,837</b>	10.9	<b>11.1</b>	4.1
(再掲)設備機器賃借料	168	<b>159</b>	0.1	<b>0.1</b>	-5.4	194	<b>215</b>	0.0	<b>0.0</b>	10.8	—	—	—	—	—	416	<b>407</b>	0.2	<b>0.1</b>	-2.2
(再掲)調剤用機器賃借料	81	<b>71</b>	0.0	<b>0.0</b>	-12.3	25	<b>38</b>	0.0	<b>0.0</b>	52.0	—	—	—	—	—	267	<b>254</b>	0.1	<b>0.1</b>	-4.9
(再掲)水道光熱費	434	<b>525</b>	0.2	<b>0.2</b>	21.0	1,138	<b>1,397</b>	0.1	<b>0.1</b>	22.8	—	—	—	—	—	639	<b>794</b>	0.2	<b>0.3</b>	24.3
IV 損益差額(I+II-III)	15,874	<b>11,677</b>	7.0	<b>5.1</b>	—	22,349	<b>38,126</b>	2.0	<b>3.0</b>	—	—	—	—	—	—	16,161	<b>15,286</b>	5.9	<b>5.5</b>	—
(参考)「新型コロナウイルス感染症関連の補助金(従業員向け慰労金を除く)」を除いた損益差額(IV-3')	15,401	<b>11,620</b>	6.7	<b>5.0</b>	—	21,918	<b>37,883</b>	2.0	<b>3.0</b>	—	—	—	—	—	—	15,737	<b>15,053</b>	5.8	<b>5.4</b>	—
V 税金	—	—	—	—	—	—	—	—	—	—	—	—	—	—	—	—	—	—	—	—
VI 税引後の総損益差額(IV-V)	—	—	—	—	—	—	—	—	—	—	—	—	—	—	—	—	—	—	—	—
施設数	197	—	—	—	—	18	—	—	—	—	0	—	—	—	—	1,157	—	—	—	—
処方せん枚数	18,217	18,824	—	—	—	43,754	48,165	—	—	—	—	—	—	—	—	17,561	17,955	—	—	—
平均一般医薬品備蓄品目数	128	—	—	—	—	197	—	—	—	—	—	—	—	—	—	210	—	—	—	—
集中度	43.5%	—	—	—	—	94.0%	—	—	—	—	—	—	—	—	—	69.2%	—	—	—	—

(17) 保険薬局 立地別の損益状況

立地 個人(集計2)

(1施設当たり損益)

	診療所前(※1)					病院(500床未満)前(※1)					病院(500床以上)前(※1)					病院敷地内				
	金額		構成比率		金額の伸び率	金額		構成比率		金額の伸び率	金額		構成比率		金額の伸び率	金額		構成比率		金額の伸び率
	前々年(度)	前年(度)	前々年(度)	前年(度)		前々年(度)	前年(度)	前々年(度)	前年(度)		前々年(度)	前年(度)	前々年(度)	前年(度)		前々年(度)	前年(度)	前々年(度)	前年(度)	
I 収益	千円	千円	%	%	%	千円	千円	%	%	%	千円	千円	%	%	%	千円	千円	%	%	%
I' (参考)「新型コロナウイルス感染症関連の補助金(従業員向け慰労金を除く)」を除いた収益(I-3')	71,740	<b>70,829</b>	100.3	<b>99.8</b>	-1.3	*	*	*	*	-	-	-	-	-	-	-	-	-	-	-
1. 保険調剤収益	71,365	<b>70,751</b>	99.7	<b>99.7</b>	-0.9	*	*	*	*	-	-	-	-	-	-	-	-	-	-	-
2. 公害等調剤収益	68,780	<b>69,087</b>	96.1	<b>97.3</b>	0.4	*	*	*	*	-	-	-	-	-	-	-	-	-	-	-
3. その他の薬局事業収益	114	<b>94</b>	0.2	<b>0.1</b>	-17.5	*	*	*	*	-	-	-	-	-	-	-	-	-	-	-
3'. (再掲)新型コロナウイルス感染症関連の補助金(従業員向け慰労金を除く)	2,845	<b>1,648</b>	4.0	<b>2.3</b>	-42.1	*	*	*	*	-	-	-	-	-	-	-	-	-	-	-
3. (再掲)新型コロナウイルス感染症関連の補助金(従業員向け慰労金を除く)	374	<b>78</b>	0.5	<b>0.1</b>	-79.1	*	*	*	*	-	-	-	-	-	-	-	-	-	-	-
II 介護収益	182	<b>230</b>	0.3	<b>0.3</b>	26.4	*	*	*	*	-	-	-	-	-	-	-	-	-	-	-
III 費用	64,269	<b>62,891</b>	89.8	<b>88.6</b>	-2.1	*	*	*	*	-	-	-	-	-	-	-	-	-	-	-
1. 給与費	10,456	<b>11,145</b>	14.6	<b>15.7</b>	6.6	*	*	*	*	-	-	-	-	-	-	-	-	-	-	-
2. 医薬品等費	42,160	<b>42,418</b>	58.9	<b>59.8</b>	0.6	*	*	*	*	-	-	-	-	-	-	-	-	-	-	-
(再掲)調剤用医薬品費	37,602	<b>35,730</b>	52.6	<b>50.3</b>	-5.0	*	*	*	*	-	-	-	-	-	-	-	-	-	-	-
(再掲)一般用医薬品費	578	<b>644</b>	0.8	<b>0.9</b>	11.4	*	*	*	*	-	-	-	-	-	-	-	-	-	-	-
3. 委託費	220	<b>0</b>	0.3	<b>0.0</b>	-100.0	*	*	*	*	-	-	-	-	-	-	-	-	-	-	-
(再掲)人材委託費	207	<b>0</b>	0.3	<b>0.0</b>	-100.0	*	*	*	*	-	-	-	-	-	-	-	-	-	-	-
(再掲)紹介手数料	39	<b>0</b>	0.1	<b>0.0</b>	-100.0	*	*	*	*	-	-	-	-	-	-	-	-	-	-	-
4. 減価償却費	1,694	<b>1,688</b>	2.4	<b>2.4</b>	-0.4	*	*	*	*	-	-	-	-	-	-	-	-	-	-	-
(再掲)建物減価償却費	277	<b>262</b>	0.4	<b>0.4</b>	-5.4	*	*	*	*	-	-	-	-	-	-	-	-	-	-	-
(再掲)調剤用機器減価償却費	361	<b>334</b>	0.5	<b>0.5</b>	-7.5	*	*	*	*	-	-	-	-	-	-	-	-	-	-	-
5. その他の経費	9,738	<b>7,640</b>	13.6	<b>10.8</b>	-21.5	*	*	*	*	-	-	-	-	-	-	-	-	-	-	-
(再掲)設備機器賃借料	255	<b>256</b>	0.4	<b>0.4</b>	0.4	*	*	*	*	-	-	-	-	-	-	-	-	-	-	-
(再掲)調剤用機器賃借料	114	<b>138</b>	0.2	<b>0.2</b>	21.1	*	*	*	*	-	-	-	-	-	-	-	-	-	-	-
(再掲)水道光熱費	287	<b>344</b>	0.4	<b>0.5</b>	19.9	*	*	*	*	-	-	-	-	-	-	-	-	-	-	-
IV 損益差額(I+II-III)	7,652	<b>8,167</b>	10.7	<b>11.5</b>	-	*	*	*	*	-	-	-	-	-	-	-	-	-	-	-
(参考)「新型コロナウイルス感染症関連の補助金(従業員向け慰労金を除く)」を除いた損益差額(IV-3')	7,278	<b>8,089</b>	10.2	<b>11.4</b>	-	*	*	*	*	-	-	-	-	-	-	-	-	-	-	-
V 税金	-	-	-	-	-	-	-	-	-	-	-	-	-	-	-	-	-	-	-	-
VI 税引後の総損益差額(IV-V)	-	-	-	-	-	-	-	-	-	-	-	-	-	-	-	-	-	-	-	-
施設数	24	-	-	-	-	*	-	-	-	-	0	-	-	-	-	0	-	-	-	-
処方せん枚数	10,712	10,848	-	-	-	*	*	-	-	-	-	-	-	-	-	-	-	-	-	-
平均一般医薬品備蓄品目数	75	-	-	-	-	*	-	-	-	-	-	-	-	-	-	-	-	-	-	-

(注) 1. 表中の「※1」は医療機関の敷地と接している場所や医療機関の敷地から公道等を挟んだ場所など、特定の医療機関のまわりの場所をいう。(以下同様)  
 2. 「調剤用医薬品費」及び「一般用医薬品費」については、回答があった施設のみでの平均値であり、「2. 医薬品等費」の内数とはならない。(以下同様)

立地 個人(集計2)

(1施設当たり損益)

	診療所敷地内					同一建物内に単一の保険医療機関が所在(※2)					医療モール内(※3)					左記以外				
	金額		構成比率		金額の伸比率	金額		構成比率		金額の伸比率	金額		構成比率		金額の伸比率	金額		構成比率		金額の伸比率
	前々年(度)	前年(度)	前々年(度)	前年(度)		前々年(度)	前年(度)	前々年(度)	前年(度)		前々年(度)	前年(度)	前々年(度)	前年(度)		前々年(度)	前年(度)	前々年(度)	前年(度)	
	千円	千円	%	%	%	千円	千円	%	%	%	千円	千円	%	%	%	千円	千円	%	%	%
I 収益	-	-	-	-	-	*	*	*	*	-	-	-	-	-	-	66,932	<b>69,002</b>	100.2	<b>99.8</b>	3.1
I' (参考)「新型コロナウイルス感染症関連の補助金(従業員向け慰労金を除く)」を除いた収益(I-3')	-	-	-	-	-	*	*	*	*	-	-	-	-	-	-	66,607	<b>68,899</b>	99.7	<b>99.7</b>	3.4
1. 保険調剤収益	-	-	-	-	-	*	*	*	*	-	-	-	-	-	-	59,855	<b>62,012</b>	89.6	<b>89.7</b>	3.6
2. 公害等調剤収益	-	-	-	-	-	*	*	*	*	-	-	-	-	-	-	78	<b>77</b>	0.1	<b>0.1</b>	-1.3
3. その他の薬局事業収益	-	-	-	-	-	*	*	*	*	-	-	-	-	-	-	7,000	<b>6,913</b>	10.5	<b>10.0</b>	-1.2
3' (再掲)新型コロナウイルス感染症関連の補助金(従業員向け慰労金を除く)	-	-	-	-	-	*	*	*	*	-	-	-	-	-	-	325	<b>104</b>	0.5	<b>0.2</b>	-68.0
II 介護収益	-	-	-	-	-	*	*	*	*	-	-	-	-	-	-	167	<b>215</b>	0.3	<b>0.3</b>	28.7
III 費用	-	-	-	-	-	*	*	*	*	-	-	-	-	-	-	59,233	<b>61,032</b>	88.7	<b>88.3</b>	3.0
1. 給与費	-	-	-	-	-	*	*	*	*	-	-	-	-	-	-	5,863	<b>5,989</b>	8.8	<b>8.7</b>	2.1
2. 医薬品等費	-	-	-	-	-	*	*	*	*	-	-	-	-	-	-	46,771	<b>47,973</b>	70.0	<b>69.4</b>	2.6
(再掲)調剤用医薬品費	-	-	-	-	-	*	*	*	*	-	-	-	-	-	-	29,236	<b>31,273</b>	43.8	<b>45.2</b>	7.0
(再掲)一般用医薬品費	-	-	-	-	-	*	*	*	*	-	-	-	-	-	-	293	<b>314</b>	0.4	<b>0.5</b>	7.2
3. 委託費	-	-	-	-	-	*	*	*	*	-	-	-	-	-	-	0	<b>0</b>	0.0	<b>0.0</b>	-
(再掲)人材委託費	-	-	-	-	-	*	*	*	*	-	-	-	-	-	-	0	<b>0</b>	0.0	<b>0.0</b>	-
(再掲)紹介手数料	-	-	-	-	-	*	*	*	*	-	-	-	-	-	-	0	<b>0</b>	0.0	<b>0.0</b>	-
4. 減価償却費	-	-	-	-	-	*	*	*	*	-	-	-	-	-	-	864	<b>853</b>	1.3	<b>1.2</b>	-1.3
(再掲)建物減価償却費	-	-	-	-	-	*	*	*	*	-	-	-	-	-	-	382	<b>397</b>	0.6	<b>0.6</b>	3.9
(再掲)調剤用機器減価償却費	-	-	-	-	-	*	*	*	*	-	-	-	-	-	-	147	<b>159</b>	0.2	<b>0.2</b>	8.2
5. その他の経費	-	-	-	-	-	*	*	*	*	-	-	-	-	-	-	5,735	<b>6,217</b>	8.6	<b>9.0</b>	8.4
(再掲)設備機器賃借料	-	-	-	-	-	*	*	*	*	-	-	-	-	-	-	248	<b>242</b>	0.4	<b>0.4</b>	-2.4
(再掲)調剤用機器賃借料	-	-	-	-	-	*	*	*	*	-	-	-	-	-	-	181	<b>175</b>	0.3	<b>0.3</b>	-3.3
(再掲)水道光熱費	-	-	-	-	-	*	*	*	*	-	-	-	-	-	-	383	<b>414</b>	0.6	<b>0.6</b>	8.1
IV 損益差額(I+II-III)	-	-	-	-	-	*	*	*	*	-	-	-	-	-	-	7,866	<b>8,185</b>	11.8	<b>11.8</b>	-
(参考)「新型コロナウイルス感染症関連の補助金(従業員向け慰労金を除く)」を除いた損益差額(IV-3')	-	-	-	-	-	*	*	*	*	-	-	-	-	-	-	7,541	<b>8,081</b>	11.3	<b>11.7</b>	-
V 税金	-	-	-	-	-	-	-	-	-	-	-	-	-	-	-	-	-	-	-	-
VI 税引後の総損益差額(IV-V)	-	-	-	-	-	-	-	-	-	-	-	-	-	-	-	-	-	-	-	-
施設数	0	-	-	-	-	*	-	-	-	-	0	-	-	-	-	16	-	-	-	-
処方せん枚数	-	-	-	-	-	*	*	-	-	-	-	-	-	-	-	6,549	6,876	-	-	-
平均一般医薬品備蓄品目数	-	-	-	-	-	*	-	-	-	-	-	-	-	-	-	290	-	-	-	-

(注) 表中の「※2」は保険薬局が所在する建物内に医療機関が1施設のみ所在する場合をいう。(以下同様)  
 表中の「※3」は保険薬局が所在する建物内に複数の医療機関が所在する場合をいう。(以下同様)

## 立地 個人(集計2)

(1施設当たり損益)

	無回答					全体				
	金額		構成比率		金額の 伸び率	金額		構成比率		金額の 伸び率
	前々年(度)	前年(度)	前々年(度)	前年(度)		前々年(度)	前年(度)	前々年(度)	前年(度)	
千円	千円	%	%	%	千円	千円	%	%	%	
I 収益	-	-	-	-	-	69,644	<b>69,657</b>	100.3	<b>99.8</b>	0.0
I' (参考)「新型コロナウイルス感染症関連の補助金 (従業員向け慰労金を除く)」を除いた 収益(I-3')	-	-	-	-	-	69,283	<b>69,566</b>	99.8	<b>99.7</b>	0.4
1. 保険調剤収益	-	-	-	-	-	65,078	<b>65,800</b>	93.7	<b>94.3</b>	1.1
2. 公害等調剤収益	-	-	-	-	-	97	<b>85</b>	0.1	<b>0.1</b>	-12.4
3. その他の薬局事業収益	-	-	-	-	-	4,468	<b>3,772</b>	6.4	<b>5.4</b>	-15.6
3' (再掲)新型コロナウイルス感染症関連の補助金 (従業員向け慰労金を除く)	-	-	-	-	-	361	<b>91</b>	0.5	<b>0.1</b>	-74.8
II 介護収益	-	-	-	-	-	173	<b>221</b>	0.2	<b>0.3</b>	27.7
III 費用	-	-	-	-	-	62,210	<b>61,955</b>	89.6	<b>88.8</b>	-0.4
1. 給与費	-	-	-	-	-	8,597	<b>9,049</b>	12.4	<b>13.0</b>	5.3
2. 医薬品等費	-	-	-	-	-	44,052	<b>44,458</b>	63.4	<b>63.7</b>	0.9
(再掲)調剤用医薬品費	-	-	-	-	-	35,212	<b>34,456</b>	50.7	<b>49.4</b>	-2.1
(再掲)一般用医薬品費	-	-	-	-	-	497	<b>549</b>	0.7	<b>0.8</b>	10.5
3. 委託費	-	-	-	-	-	126	<b>0</b>	0.2	<b>0.0</b>	-100.0
(再掲)人材委託費	-	-	-	-	-	118	<b>0</b>	0.2	<b>0.0</b>	-100.0
(再掲)紹介手数料	-	-	-	-	-	22	<b>0</b>	0.0	<b>0.0</b>	-100.0
4. 減価償却費	-	-	-	-	-	1,329	<b>1,322</b>	1.9	<b>1.9</b>	-0.5
(再掲)建物減価償却費	-	-	-	-	-	304	<b>301</b>	0.4	<b>0.4</b>	-1.0
(再掲)調剤用機器減価償却費	-	-	-	-	-	262	<b>251</b>	0.4	<b>0.4</b>	-4.2
5. その他の経費	-	-	-	-	-	8,106	<b>7,127</b>	11.7	<b>10.2</b>	-12.1
(再掲)設備機器賃借料	-	-	-	-	-	405	<b>447</b>	0.6	<b>0.6</b>	10.4
(再掲)調剤用機器賃借料	-	-	-	-	-	165	<b>176</b>	0.2	<b>0.3</b>	6.7
(再掲)水道光熱費	-	-	-	-	-	325	<b>372</b>	0.5	<b>0.5</b>	14.5
IV 損益差額(I+II-III)	-	-	-	-	-	7,606	<b>7,923</b>	11.0	<b>11.4</b>	-
(参考)「新型コロナウイルス感染症関連の補助金 (従業員向け慰労金を除く)」を除いた 損益差額(IV-3')	-	-	-	-	-	7,246	<b>7,832</b>	10.4	<b>11.2</b>	-
V 税金	-	-	-	-	-	-	-	-	-	-
VI 税引後の総損益差額(IV-V)	-	-	-	-	-	-	-	-	-	-
施設数	0	-	-	-	-	42	-	-	-	-
処方せん枚数	-	-	-	-	-	8,897	9,085	-	-	-
平均一般医薬品備蓄品目数	-	-	-	-	-	158	-	-	-	-

## 立地 法人(集計2)

(1施設当たり損益)

	診療所前(※1)					病院(500床未満)前(※1)					病院(500床以上)前(※1)					病院敷地内				
	金額		構成比率		金額の 伸び率	金額		構成比率		金額の 伸び率	金額		構成比率		金額の 伸び率	金額		構成比率		金額の 伸び率
	前々年(度)	前年(度)	前々年(度)	前年(度)		前々年(度)	前年(度)	前々年(度)	前年(度)		前々年(度)	前年(度)	前々年(度)	前年(度)		前々年(度)	前年(度)	前々年(度)	前年(度)	
I 収益	千円	千円	%	%	%	千円	千円	%	%	%	千円	千円	%	%	%	千円	千円	%	%	%
I' (参考)「新型コロナウイルス感染症関連の補助金 (従業員向け慰労金を除く)」を除いた 収益(I-3')	127,282	<b>126,926</b>	99.8	<b>99.7</b>	-0.3	354,876	<b>362,177</b>	99.9	<b>99.8</b>	2.1	1,069,752	<b>1,082,839</b>	99.9	<b>99.9</b>	1.2	1,069,615	<b>1,233,535</b>	100.0	<b>99.9</b>	15.3
1. 保険調剤収益	126,881	<b>126,670</b>	99.5	<b>99.5</b>	-0.2	354,492	<b>361,998</b>	99.8	<b>99.7</b>	2.1	1,069,368	<b>1,082,658</b>	99.9	<b>99.9</b>	1.2	1,069,194	<b>1,233,305</b>	99.9	<b>99.9</b>	15.3
2. 公害等調剤収益	123,806	<b>123,397</b>	97.1	<b>96.9</b>	-0.3	350,809	<b>357,466</b>	98.7	<b>98.5</b>	1.9	1,063,283	<b>1,076,089</b>	99.3	<b>99.3</b>	1.2	1,064,626	<b>1,227,568</b>	99.5	<b>99.4</b>	15.3
3. その他の薬局事業収益	252	<b>247</b>	0.2	<b>0.2</b>	-2.0	544	<b>569</b>	0.2	<b>0.2</b>	4.6	753	<b>755</b>	0.1	<b>0.1</b>	0.3	1,338	<b>1,621</b>	0.1	<b>0.1</b>	21.2
3'. (再掲)新型コロナウイルス感染症関連の補助金 (従業員向け慰労金を除く)	3,224	<b>3,281</b>	2.5	<b>2.6</b>	1.8	3,523	<b>4,142</b>	1.0	<b>1.1</b>	17.6	5,716	<b>5,996</b>	0.5	<b>0.6</b>	4.9	3,652	<b>4,346</b>	0.3	<b>0.4</b>	19.0
II 介護収益	401	<b>256</b>	0.3	<b>0.2</b>	-36.2	384	<b>180</b>	0.1	<b>0.0</b>	-53.1	384	<b>181</b>	0.0	<b>0.0</b>	-52.9	421	<b>230</b>	0.0	<b>0.0</b>	-45.4
II 介護収益	650	<b>662</b>	0.5	<b>0.5</b>	1.8	879	<b>952</b>	0.2	<b>0.3</b>	8.3	1,233	<b>1,376</b>	0.1	<b>0.1</b>	11.6	939	<b>1,224</b>	0.1	<b>0.1</b>	30.4
III 費用	120,001	<b>119,909</b>	94.1	<b>94.2</b>	-0.1	336,732	<b>344,760</b>	94.8	<b>95.0</b>	2.4	1,005,549	<b>1,024,950</b>	93.9	<b>94.5</b>	1.9	1,043,569	<b>1,193,908</b>	97.5	<b>96.7</b>	14.4
1. 給与費	27,351	<b>27,752</b>	21.4	<b>21.8</b>	1.5	43,105	<b>43,911</b>	12.1	<b>12.1</b>	1.9	68,898	<b>69,090</b>	6.4	<b>6.4</b>	0.3	94,600	<b>99,151</b>	8.8	<b>8.0</b>	4.8
2. 医薬品等費	77,016	<b>76,189</b>	60.4	<b>59.8</b>	-1.1	247,533	<b>253,481</b>	69.7	<b>69.8</b>	2.4	824,599	<b>840,178</b>	77.0	<b>77.5</b>	1.9	779,750	<b>907,150</b>	72.9	<b>73.5</b>	16.3
(再掲)調剤用医薬品費	74,294	<b>73,978</b>	58.3	<b>58.1</b>	-0.4	196,189	<b>189,143</b>	55.2	<b>52.1</b>	-3.6	917,278	<b>926,384</b>	85.7	<b>85.5</b>	1.0	538,036	<b>718,764</b>	50.3	<b>58.2</b>	33.6
(再掲)一般用医薬品費	1,238	<b>1,383</b>	1.0	<b>1.1</b>	11.7	1,433	<b>1,873</b>	0.4	<b>0.5</b>	30.7	3,094	<b>3,363</b>	0.3	<b>0.3</b>	8.7	3,962	<b>4,608</b>	0.4	<b>0.4</b>	16.3
3. 委託費	423	<b>422</b>	0.3	<b>0.3</b>	-0.2	1,542	<b>1,204</b>	0.4	<b>0.3</b>	-21.9	1,554	<b>1,536</b>	0.1	<b>0.1</b>	-1.2	1,061	<b>123</b>	0.1	<b>0.0</b>	-88.4
(再掲)人材委託費	295	<b>300</b>	0.2	<b>0.2</b>	1.7	1,009	<b>777</b>	0.3	<b>0.2</b>	-23.0	839	<b>819</b>	0.1	<b>0.1</b>	-2.4	807	<b>0</b>	0.1	<b>0.0</b>	-100.0
(再掲)紹介手数料	85	<b>75</b>	0.1	<b>0.1</b>	-11.8	102	<b>68</b>	0.0	<b>0.0</b>	-33.3	170	<b>241</b>	0.0	<b>0.0</b>	41.8	244	<b>0</b>	0.0	<b>0.0</b>	-100.0
4. 減価償却費	1,978	<b>1,852</b>	1.6	<b>1.5</b>	-6.4	3,942	<b>3,755</b>	1.1	<b>1.0</b>	-4.7	4,749	<b>4,670</b>	0.4	<b>0.4</b>	-1.7	10,786	<b>9,627</b>	1.0	<b>0.8</b>	-10.7
(再掲)建物減価償却費	404	<b>403</b>	0.3	<b>0.3</b>	-0.2	1,079	<b>1,064</b>	0.3	<b>0.3</b>	-1.4	1,090	<b>1,142</b>	0.1	<b>0.1</b>	4.8	2,710	<b>2,651</b>	0.3	<b>0.2</b>	-2.2
(再掲)調剤用機器減価償却費	487	<b>483</b>	0.4	<b>0.4</b>	-0.8	1,925	<b>1,827</b>	0.5	<b>0.5</b>	-5.1	2,799	<b>2,701</b>	0.3	<b>0.2</b>	-3.5	6,960	<b>5,821</b>	0.7	<b>0.5</b>	-16.4
5. その他の経費	13,233	<b>13,694</b>	10.4	<b>10.8</b>	3.5	40,611	<b>42,409</b>	11.4	<b>11.7</b>	4.4	105,749	<b>109,476</b>	9.9	<b>10.1</b>	3.5	157,370	<b>177,856</b>	14.7	<b>14.4</b>	13.0
(再掲)設備機器賃借料	458	<b>458</b>	0.4	<b>0.4</b>	0.0	398	<b>389</b>	0.1	<b>0.1</b>	-2.3	376	<b>367</b>	0.0	<b>0.0</b>	-2.4	126	<b>152</b>	0.0	<b>0.0</b>	20.6
(再掲)調剤用機器賃借料	305	<b>305</b>	0.2	<b>0.2</b>	0.0	299	<b>277</b>	0.1	<b>0.1</b>	-7.4	320	<b>313</b>	0.0	<b>0.0</b>	-2.2	24	<b>39</b>	0.0	<b>0.0</b>	62.5
(再掲)水道光熱費	440	<b>513</b>	0.3	<b>0.4</b>	16.6	683	<b>777</b>	0.2	<b>0.2</b>	13.8	1,021	<b>1,161</b>	0.1	<b>0.1</b>	13.7	1,065	<b>1,310</b>	0.1	<b>0.1</b>	23.0
IV 損益差額(I+II-III)	7,930	<b>7,678</b>	6.2	<b>6.0</b>	-	19,022	<b>18,369</b>	5.4	<b>5.1</b>	-	65,436	<b>59,265</b>	6.1	<b>5.5</b>	-	26,985	<b>40,852</b>	2.5	<b>3.3</b>	-
(参考)「新型コロナウイルス感染症関連の補助金 (従業員向け慰労金を除く)」を除いた 損益差額(IV-3')	7,529	<b>7,422</b>	5.9	<b>5.8</b>	-	18,638	<b>18,189</b>	5.2	<b>5.0</b>	-	65,052	<b>59,084</b>	6.1	<b>5.5</b>	-	26,564	<b>40,621</b>	2.5	<b>3.3</b>	-
V 税金	1,561	<b>1,557</b>	1.2	<b>1.2</b>	-0.3	6,261	<b>5,990</b>	1.8	<b>1.7</b>	-4.3	21,657	<b>19,103</b>	2.0	<b>1.8</b>	-11.8	14,423	<b>16,704</b>	1.3	<b>1.4</b>	15.8
VI 税引後の総損益差額(IV-V)	6,369	<b>6,121</b>	5.0	<b>4.8</b>	-	12,761	<b>12,379</b>	3.6	<b>3.4</b>	-	43,779	<b>40,162</b>	4.1	<b>3.7</b>	-	12,562	<b>24,147</b>	1.2	<b>2.0</b>	-
施設数	485		-	-	-	177		-	-	-	82		-	-	-	19		-	-	-
処方せん枚数	14,606	14,943	-	-	-	19,871	20,035	-	-	-	32,119	31,860	-	-	-	43,561	47,884	-	-	-
平均一般医薬品備蓄品目数	103		-	-	-	134		-	-	-	151		-	-	-	189		-	-	-

## 立地 法人(集計2)

(1施設当たり損益)

	診療所敷地内					同一建物内に単一の保険医療機関が所在(※2)					医療モール内(※3)					左記以外				
	金額		構成比率		金額の 伸び率	金額		構成比率		金額の 伸び率	金額		構成比率		金額の 伸び率	金額		構成比率		金額の 伸び率
	前々年(度)	前年(度)	前々年(度)	前年(度)		前々年(度)	前年(度)	前々年(度)	前年(度)		前々年(度)	前年(度)	前々年(度)	前年(度)		前々年(度)	前年(度)	前々年(度)	前年(度)	
I 収益	千円	千円	%	%	%	千円	千円	%	%	%	千円	千円	%	%	%	千円	千円	%	%	%
I' (参考)「新型コロナウイルス感染症関連の補助金 (従業員向け慰労金を除く)」を除いた 収益(I-3')	99,812	<b>108,277</b>	99.8	<b>99.5</b>	8.5	147,599	<b>145,142</b>	99.9	<b>100.3</b>	-1.7	225,471	<b>230,823</b>	99.5	<b>99.3</b>	2.4	242,009	<b>248,428</b>	99.8	<b>99.6</b>	2.7
1. 保険調剤収益	99,306	<b>108,118</b>	99.3	<b>99.3</b>	8.9	147,319	<b>144,270</b>	99.7	<b>99.7</b>	-2.1	224,940	<b>230,556</b>	99.3	<b>99.2</b>	2.5	241,487	<b>248,282</b>	99.6	<b>99.6</b>	2.8
2. 公害等調剤収益	4	<b>3</b>	0.0	<b>0.0</b>	-25.0	79	<b>68</b>	0.1	<b>0.0</b>	-13.9	355	<b>336</b>	0.2	<b>0.1</b>	-5.4	278	<b>274</b>	0.1	<b>0.1</b>	-1.4
3. その他の薬局事業収益	1,199	<b>917</b>	1.2	<b>0.8</b>	-23.5	2,576	<b>4,024</b>	1.7	<b>2.8</b>	56.2	2,993	<b>2,818</b>	1.3	<b>1.2</b>	-5.8	84,447	<b>86,370</b>	34.8	<b>34.6</b>	2.3
3'. (再掲)新型コロナウイルス感染症関連の補助金 (従業員向け慰労金を除く)	505	<b>159</b>	0.5	<b>0.1</b>	-68.5	281	<b>872</b>	0.2	<b>0.6</b>	210.3	531	<b>266</b>	0.2	<b>0.1</b>	-49.9	522	<b>146</b>	0.2	<b>0.1</b>	-72.0
II 介護収益	680	<b>712</b>	0.7	<b>0.7</b>	4.7	370	<b>373</b>	0.3	<b>0.3</b>	0.8	1,565	<b>1,925</b>	0.7	<b>0.8</b>	23.0	926	<b>1,065</b>	0.4	<b>0.4</b>	15.0
III 費用	91,771	<b>102,012</b>	91.8	<b>93.7</b>	11.2	136,290	<b>133,469</b>	92.3	<b>92.3</b>	-2.1	209,418	<b>212,857</b>	92.5	<b>91.6</b>	1.6	227,658	<b>237,011</b>	93.9	<b>95.1</b>	4.1
1. 給与費	20,098	<b>21,322</b>	20.1	<b>19.6</b>	6.1	25,160	<b>25,673</b>	17.0	<b>17.7</b>	2.0	49,612	<b>50,897</b>	21.9	<b>21.9</b>	2.6	35,323	<b>37,396</b>	14.6	<b>15.0</b>	5.9
2. 医薬品等費	57,323	<b>64,569</b>	57.3	<b>59.3</b>	12.6	93,533	<b>89,948</b>	63.3	<b>62.2</b>	-3.8	130,454	<b>131,096</b>	57.6	<b>56.4</b>	0.5	163,451	<b>170,080</b>	67.4	<b>68.2</b>	4.1
(再掲)調剤用医薬品費	68,638	<b>75,929</b>	68.6	<b>69.8</b>	10.6	95,950	<b>87,842</b>	65.0	<b>60.7</b>	-8.5	124,771	<b>121,659</b>	55.1	<b>52.3</b>	-2.5	109,105	<b>108,938</b>	45.0	<b>43.7</b>	-0.2
(再掲)一般用医薬品費	489	<b>410</b>	0.5	<b>0.4</b>	-16.2	2,365	<b>2,632</b>	1.6	<b>1.8</b>	11.3	602	<b>690</b>	0.3	<b>0.3</b>	14.6	5,238	<b>5,261</b>	2.2	<b>2.1</b>	0.4
3. 委託費	1,321	<b>2,234</b>	1.3	<b>2.1</b>	69.1	507	<b>410</b>	0.3	<b>0.3</b>	-19.1	995	<b>1,511</b>	0.4	<b>0.6</b>	51.9	641	<b>647</b>	0.3	<b>0.3</b>	0.9
(再掲)人材委託費	176	<b>197</b>	0.2	<b>0.2</b>	11.9	327	<b>286</b>	0.2	<b>0.2</b>	-12.5	945	<b>1,465</b>	0.4	<b>0.6</b>	55.0	333	<b>343</b>	0.1	<b>0.1</b>	3.0
(再掲)紹介手数料	0	<b>0</b>	0.0	<b>0.0</b>	-	137	<b>34</b>	0.1	<b>0.0</b>	-75.2	236	<b>391</b>	0.1	<b>0.2</b>	65.7	40	<b>46</b>	0.0	<b>0.0</b>	15.0
4. 減価償却費	2,044	<b>2,408</b>	2.0	<b>2.2</b>	17.8	1,516	<b>1,447</b>	1.0	<b>1.0</b>	-4.6	2,228	<b>2,160</b>	1.0	<b>0.9</b>	-3.1	1,806	<b>1,888</b>	0.7	<b>0.8</b>	4.5
(再掲)建物減価償却費	1,025	<b>1,041</b>	1.0	<b>1.0</b>	1.6	401	<b>405</b>	0.3	<b>0.3</b>	1.0	304	<b>286</b>	0.1	<b>0.1</b>	-5.9	193	<b>200</b>	0.1	<b>0.1</b>	3.6
(再掲)調剤用機器減価償却費	342	<b>231</b>	0.3	<b>0.2</b>	-32.5	515	<b>447</b>	0.3	<b>0.3</b>	-13.2	778	<b>656</b>	0.3	<b>0.3</b>	-15.7	205	<b>198</b>	0.1	<b>0.1</b>	-3.4
5. その他の経費	10,985	<b>11,479</b>	11.0	<b>10.5</b>	4.5	15,574	<b>15,992</b>	10.5	<b>11.1</b>	2.7	26,130	<b>27,193</b>	11.5	<b>11.7</b>	4.1	26,437	<b>26,999</b>	10.9	<b>10.8</b>	2.1
(再掲)設備機器賃借料	784	<b>776</b>	0.8	<b>0.7</b>	-1.0	395	<b>405</b>	0.3	<b>0.3</b>	2.5	665	<b>544</b>	0.3	<b>0.2</b>	-18.2	314	<b>300</b>	0.1	<b>0.1</b>	-4.5
(再掲)調剤用機器賃借料	405	<b>367</b>	0.4	<b>0.3</b>	-9.4	217	<b>227</b>	0.1	<b>0.2</b>	4.6	359	<b>251</b>	0.2	<b>0.1</b>	-30.1	168	<b>147</b>	0.1	<b>0.1</b>	-12.5
(再掲)水道光熱費	406	<b>514</b>	0.4	<b>0.5</b>	26.6	432	<b>533</b>	0.3	<b>0.4</b>	23.4	632	<b>762</b>	0.3	<b>0.3</b>	20.6	949	<b>1,347</b>	0.4	<b>0.5</b>	41.9
IV 損益差額(I+II-III)	8,721	<b>6,978</b>	8.7	<b>6.4</b>	-	11,680	<b>12,045</b>	7.9	<b>8.3</b>	-	17,618	<b>19,891</b>	7.8	<b>8.6</b>	-	15,277	<b>12,483</b>	6.3	<b>5.0</b>	-
(参考)「新型コロナウイルス感染症関連の補助金 (従業員向け慰労金を除く)」を除いた 損益差額(IV-3')	8,216	<b>6,819</b>	8.2	<b>6.3</b>	-	11,399	<b>11,174</b>	7.7	<b>7.7</b>	-	17,087	<b>19,624</b>	7.5	<b>8.4</b>	-	14,755	<b>12,337</b>	6.1	<b>4.9</b>	-
V 税金	1,081	<b>871</b>	1.1	<b>0.8</b>	-19.4	1,360	<b>1,207</b>	0.9	<b>0.8</b>	-11.3	4,169	<b>4,313</b>	1.8	<b>1.9</b>	3.5	7,142	<b>7,365</b>	2.9	<b>3.0</b>	3.1
VI 税引後の総損益差額(IV-V)	7,640	<b>6,107</b>	7.6	<b>5.6</b>	-	10,319	<b>10,838</b>	7.0	<b>7.5</b>	-	13,449	<b>15,577</b>	5.9	<b>6.7</b>	-	8,135	<b>5,118</b>	3.4	<b>2.1</b>	-
施設数	10		-	-	-	44		-	-	-	57		-	-	-	241		-	-	-
処方せん枚数	13,356	14,289	-	-	-	15,088	15,301	-	-	-	29,620	29,963	-	-	-	14,091	14,738	-	-	-
平均一般医薬品備蓄品目数	218		-	-	-	151		-	-	-	101		-	-	-	550		-	-	-

## 立地 法人(集計2)

(1施設当たり損益)

	無回答					全体				
	金額		構成比率		金額の 伸び率	金額		構成比率		金額の 伸び率
	前々年(度)	前年(度)	前々年(度)	前年(度)		前々年(度)	前年(度)	前々年(度)	前年(度)	
千円	千円	%	%	%	千円	千円	%	%	%	
I 収益	-	-	-	-	-	279,153	<b>285,553</b>	99.9	<b>99.8</b>	2.3
I' (参考)「新型コロナウイルス感染症関連の補助金 (従業員向け慰労金を除く)」を除いた 収益(I-3')	-	-	-	-	-	278,727	<b>285,315</b>	99.7	<b>99.7</b>	2.4
1. 保険調剤収益	-	-	-	-	-	257,835	<b>263,614</b>	92.2	<b>92.1</b>	2.2
2. 公害等調剤収益	-	-	-	-	-	356	<b>360</b>	0.1	<b>0.1</b>	1.1
3. その他の薬局事業収益	-	-	-	-	-	20,962	<b>21,579</b>	7.5	<b>7.5</b>	2.9
3'. (再掲)新型コロナウイルス感染症関連の補助金 (従業員向け慰労金を除く)	-	-	-	-	-	426	<b>238</b>	0.2	<b>0.1</b>	-44.1
II 介護収益	-	-	-	-	-	830	<b>911</b>	0.3	<b>0.3</b>	9.8
III 費用	-	-	-	-	-	263,500	<b>270,900</b>	94.3	<b>94.6</b>	2.8
1. 給与費	-	-	-	-	-	36,763	<b>37,702</b>	13.2	<b>13.2</b>	2.6
2. 医薬品等費	-	-	-	-	-	192,928	<b>198,219</b>	69.0	<b>69.3</b>	2.7
(再掲)調剤用医薬品費	-	-	-	-	-	164,632	<b>165,138</b>	58.9	<b>57.7</b>	0.3
(再掲)一般用医薬品費	-	-	-	-	-	2,012	<b>2,203</b>	0.7	<b>0.8</b>	9.5
3. 委託費	-	-	-	-	-	782	<b>743</b>	0.3	<b>0.3</b>	-5.0
(再掲)人材委託費	-	-	-	-	-	499	<b>476</b>	0.2	<b>0.2</b>	-4.6
(再掲)紹介手数料	-	-	-	-	-	96	<b>93</b>	0.0	<b>0.0</b>	-3.1
4. 減価償却費	-	-	-	-	-	2,602	<b>2,506</b>	0.9	<b>0.9</b>	-3.7
(再掲)建物減価償却費	-	-	-	-	-	556	<b>557</b>	0.2	<b>0.2</b>	0.2
(再掲)調剤用機器減価償却費	-	-	-	-	-	949	<b>894</b>	0.3	<b>0.3</b>	-5.8
5. その他の経費	-	-	-	-	-	30,425	<b>31,730</b>	10.9	<b>11.1</b>	4.3
(再掲)設備機器賃借料	-	-	-	-	-	417	<b>406</b>	0.1	<b>0.1</b>	-2.6
(再掲)調剤用機器賃借料	-	-	-	-	-	271	<b>257</b>	0.1	<b>0.1</b>	-5.2
(再掲)水道光熱費	-	-	-	-	-	651	<b>810</b>	0.2	<b>0.3</b>	24.4
IV 損益差額(I+II-III)	-	-	-	-	-	16,483	<b>15,563</b>	5.9	<b>5.4</b>	-
(参考)「新型コロナウイルス感染症関連の補助金 (従業員向け慰労金を除く)」を除いた 損益差額(IV-3')	-	-	-	-	-	16,057	<b>15,325</b>	5.7	<b>5.4</b>	-
V 税金	-	-	-	-	-	5,332	<b>5,186</b>	1.9	<b>1.8</b>	-2.7
VI 税引後の総損益差額(IV-V)	-	-	-	-	-	11,151	<b>10,378</b>	4.0	<b>3.6</b>	-
施設数	0	-	-	-	-	1,115	-	-	-	-
処方せん枚数	-	-	-	-	-	17,887	18,289	-	-	-
平均一般医薬品備蓄品目数	-	-	-	-	-	212	-	-	-	-

## 立地 全体(集計2)

(1施設当たり損益)

	診療所前(※1)					病院(500床未満)前(※1)					病院(500床以上)前(※1)					病院敷地内				
	金額		構成比率		金額の 伸び率	金額		構成比率		金額の 伸び率	金額		構成比率		金額の 伸び率	金額		構成比率		金額の 伸び率
	前々年(度)	前年(度)	前々年(度)	前年(度)		前々年(度)	前年(度)	前々年(度)	前年(度)		前々年(度)	前年(度)	前々年(度)	前年(度)		前々年(度)	前年(度)	前々年(度)	前年(度)	
千円	千円	%	%	%	千円	千円	%	%	%	千円	千円	%	%	%	千円	千円	%	%	%	
I 収益	124,663	<b>124,281</b>	99.8	<b>99.7</b>	-0.3	353,355	<b>360,556</b>	99.9	<b>99.8</b>	2.0	1,069,752	<b>1,082,839</b>	99.9	<b>99.9</b>	1.2	1,069,615	<b>1,233,535</b>	100.0	<b>99.9</b>	15.3
I' (参考)「新型コロナウイルス感染症関連の補助金 (従業員向け慰労金を除く)」を除いた 収益(I-3')	124,263	<b>124,033</b>	99.5	<b>99.5</b>	-0.2	352,971	<b>360,377</b>	99.8	<b>99.7</b>	2.1	1,069,368	<b>1,082,658</b>	99.9	<b>99.9</b>	1.2	1,069,194	<b>1,233,305</b>	99.9	<b>99.9</b>	15.3
1. 保険調剤収益	121,212	<b>120,836</b>	97.1	<b>96.9</b>	-0.3	349,297	<b>355,849</b>	98.7	<b>98.5</b>	1.9	1,063,283	<b>1,076,089</b>	99.3	<b>99.3</b>	1.2	1,064,626	<b>1,227,568</b>	99.5	<b>99.4</b>	15.3
2. 公害等調剤収益	245	<b>240</b>	0.2	<b>0.2</b>	-2.0	541	<b>566</b>	0.2	<b>0.2</b>	4.6	753	<b>755</b>	0.1	<b>0.1</b>	0.3	1,338	<b>1,621</b>	0.1	<b>0.1</b>	21.2
3. その他の薬局事業収益	3,206	<b>3,204</b>	2.6	<b>2.6</b>	-0.1	3,516	<b>4,141</b>	1.0	<b>1.1</b>	17.8	5,716	<b>5,996</b>	0.5	<b>0.6</b>	4.9	3,652	<b>4,346</b>	0.3	<b>0.4</b>	19.0
3' (再掲)新型コロナウイルス感染症関連の補助金 (従業員向け慰労金を除く)	399	<b>247</b>	0.3	<b>0.2</b>	-38.1	383	<b>179</b>	0.1	<b>0.0</b>	-53.3	384	<b>181</b>	0.0	<b>0.0</b>	-52.9	421	<b>230</b>	0.0	<b>0.0</b>	-45.4
II 介護収益	628	<b>641</b>	0.5	<b>0.5</b>	2.1	875	<b>948</b>	0.2	<b>0.3</b>	8.3	1,233	<b>1,376</b>	0.1	<b>0.1</b>	11.6	939	<b>1,224</b>	0.1	<b>0.1</b>	30.4
III 費用	117,374	<b>117,220</b>	94.0	<b>94.0</b>	-0.1	335,283	<b>343,230</b>	94.8	<b>95.0</b>	2.4	1,005,549	<b>1,024,950</b>	93.9	<b>94.5</b>	1.9	1,043,569	<b>1,193,908</b>	97.5	<b>96.7</b>	14.4
1. 給与費	26,555	<b>26,969</b>	21.3	<b>21.6</b>	1.6	42,916	<b>43,720</b>	12.1	<b>12.1</b>	1.9	68,898	<b>69,090</b>	6.4	<b>6.4</b>	0.3	94,600	<b>99,151</b>	8.8	<b>8.0</b>	4.8
2. 医薬品等費	75,373	<b>74,597</b>	60.4	<b>59.8</b>	-1.0	246,481	<b>252,347</b>	69.7	<b>69.8</b>	2.4	824,599	<b>840,178</b>	77.0	<b>77.5</b>	1.9	779,750	<b>907,150</b>	72.9	<b>73.5</b>	16.3
(再掲)調剤用医薬品費	73,394	<b>73,040</b>	58.8	<b>58.6</b>	-0.5	196,189	<b>189,143</b>	55.4	<b>52.3</b>	-3.6	917,278	<b>926,384</b>	85.7	<b>85.5</b>	1.0	538,036	<b>718,764</b>	50.3	<b>58.2</b>	33.6
(再掲)一般用医薬品費	1,222	<b>1,364</b>	1.0	<b>1.1</b>	11.6	1,433	<b>1,873</b>	0.4	<b>0.5</b>	30.7	3,094	<b>3,363</b>	0.3	<b>0.3</b>	8.7	3,962	<b>4,608</b>	0.4	<b>0.4</b>	16.3
3. 委託費	413	<b>402</b>	0.3	<b>0.3</b>	-2.7	1,533	<b>1,197</b>	0.4	<b>0.3</b>	-21.9	1,554	<b>1,536</b>	0.1	<b>0.1</b>	-1.2	1,061	<b>123</b>	0.1	<b>0.0</b>	-88.4
(再掲)人材委託費	291	<b>286</b>	0.2	<b>0.2</b>	-1.7	1,003	<b>773</b>	0.3	<b>0.2</b>	-22.9	839	<b>819</b>	0.1	<b>0.1</b>	-2.4	807	<b>0</b>	0.1	<b>0.0</b>	-100.0
(再掲)紹介手数料	82	<b>72</b>	0.1	<b>0.1</b>	-12.2	102	<b>67</b>	0.0	<b>0.0</b>	-34.3	170	<b>241</b>	0.0	<b>0.0</b>	41.8	244	<b>0</b>	0.0	<b>0.0</b>	-100.0
4. 減価償却費	1,965	<b>1,844</b>	1.6	<b>1.5</b>	-6.2	3,922	<b>3,737</b>	1.1	<b>1.0</b>	-4.7	4,749	<b>4,670</b>	0.4	<b>0.4</b>	-1.7	10,786	<b>9,627</b>	1.0	<b>0.8</b>	-10.7
(再掲)建物減価償却費	398	<b>397</b>	0.3	<b>0.3</b>	-0.3	1,073	<b>1,058</b>	0.3	<b>0.3</b>	-1.4	1,090	<b>1,142</b>	0.1	<b>0.1</b>	4.8	2,710	<b>2,651</b>	0.3	<b>0.2</b>	-2.2
(再掲)調剤用機器減価償却費	481	<b>476</b>	0.4	<b>0.4</b>	-1.0	1,915	<b>1,817</b>	0.5	<b>0.5</b>	-5.1	2,799	<b>2,701</b>	0.3	<b>0.2</b>	-3.5	6,960	<b>5,821</b>	0.7	<b>0.5</b>	-16.4
5. その他の経費	13,068	<b>13,408</b>	10.5	<b>10.8</b>	2.6	40,431	<b>42,229</b>	11.4	<b>11.7</b>	4.4	105,749	<b>109,476</b>	9.9	<b>10.1</b>	3.5	157,370	<b>177,856</b>	14.7	<b>14.4</b>	13.0
(再掲)設備機器賃借料	448	<b>448</b>	0.4	<b>0.4</b>	0.0	433	<b>435</b>	0.1	<b>0.1</b>	0.5	376	<b>367</b>	0.0	<b>0.0</b>	-2.4	126	<b>152</b>	0.0	<b>0.0</b>	20.6
(再掲)調剤用機器賃借料	296	<b>297</b>	0.2	<b>0.2</b>	0.3	305	<b>283</b>	0.1	<b>0.1</b>	-7.2	320	<b>313</b>	0.0	<b>0.0</b>	-2.2	24	<b>39</b>	0.0	<b>0.0</b>	62.5
(再掲)水道光熱費	432	<b>505</b>	0.3	<b>0.4</b>	16.9	681	<b>775</b>	0.2	<b>0.2</b>	13.8	1,021	<b>1,161</b>	0.1	<b>0.1</b>	13.7	1,065	<b>1,310</b>	0.1	<b>0.1</b>	23.0
IV 損益差額(I+II-III)	7,917	<b>7,701</b>	6.3	<b>6.2</b>	-	18,947	<b>18,274</b>	5.4	<b>5.1</b>	-	65,436	<b>59,265</b>	6.1	<b>5.5</b>	-	26,985	<b>40,852</b>	2.5	<b>3.3</b>	-
(参考)「新型コロナウイルス感染症関連の補助金 (従業員向け慰労金を除く)」を除いた 損益差額(IV-3')	7,517	<b>7,454</b>	6.0	<b>6.0</b>	-	18,564	<b>18,095</b>	5.2	<b>5.0</b>	-	65,052	<b>59,084</b>	6.1	<b>5.5</b>	-	26,564	<b>40,621</b>	2.5	<b>3.3</b>	-
V 税金	-	-	-	-	-	-	-	-	-	-	-	-	-	-	-	-	-	-	-	-
VI 税引後の総損益差額(IV-V)	-	-	-	-	-	-	-	-	-	-	-	-	-	-	-	-	-	-	-	-
施設数	509	-	-	-	-	178	-	-	-	-	82	-	-	-	19	-	-	-	-	-
処方せん枚数	14,422	14,750	-	-	-	19,784	19,947	-	-	-	32,119	31,860	-	-	-	43,561	47,884	-	-	-
平均一般医薬品備蓄品目数	101	-	-	-	-	134	-	-	-	-	151	-	-	-	189	-	-	-	-	-

(注)「全体」とは、個人と法人を単純集計したもの。

個人立の保険薬局の「損益差額」と法人立の保険薬局の「損益差額」では性質に異なる部分もあるものの、便宜上、これらを足し合わせて機械的に算出したものであることに留意。(以下同様)



立地 全体(集計2)

(1施設当たり損益)

	診療所敷地内					同一建物内に単一の保険医療機関が所在(※2)					医療モール内(※3)					左記以外				
	金額		構成比率		金額の伸び率	金額		構成比率		金額の伸び率	金額		構成比率		金額の伸び率	金額		構成比率		金額の伸び率
	前々年(度)	前年(度)	前々年(度)	前年(度)		前々年(度)	前年(度)	前々年(度)	前年(度)		前々年(度)	前年(度)	前々年(度)	前年(度)		前々年(度)	前年(度)	前々年(度)	前年(度)	
I 収益	千円	千円	%	%	%	千円	千円	%	%	%	千円	千円	%	%	%	千円	千円	%	%	%
I' (参考)「新型コロナウイルス感染症関連の補助金(従業員向け慰労金を除く)」を除いた収益(I-3')	99,812	<b>108,277</b>	99.8	<b>99.5</b>	8.5	145,391	<b>142,987</b>	100.0	<b>100.3</b>	-1.7	225,471	<b>230,823</b>	99.5	<b>99.3</b>	2.4	231,109	<b>237,258</b>	99.8	<b>99.6</b>	2.7
1. 保険調剤収益	99,306	<b>108,118</b>	99.3	<b>99.3</b>	8.9	145,101	<b>142,128</b>	99.8	<b>99.7</b>	-2.0	224,940	<b>230,556</b>	99.3	<b>99.2</b>	2.5	230,600	<b>237,114</b>	99.6	<b>99.6</b>	2.8
2. 公害等調剤収益	4	<b>3</b>	0.0	<b>0.0</b>	-25.0	78	<b>68</b>	0.1	<b>0.0</b>	-12.8	355	<b>336</b>	0.2	<b>0.1</b>	-5.4	266	<b>262</b>	0.1	<b>0.1</b>	-1.5
3. その他の薬局事業収益	1,199	<b>917</b>	1.2	<b>0.8</b>	-23.5	2,633	<b>4,032</b>	1.8	<b>2.8</b>	53.1	2,993	<b>2,818</b>	1.3	<b>1.2</b>	-5.8	79,625	<b>81,423</b>	34.4	<b>34.2</b>	2.3
3'. (再掲)新型コロナウイルス感染症関連の補助金(従業員向け慰労金を除く)	505	<b>159</b>	0.5	<b>0.1</b>	-68.5	290	<b>859</b>	0.2	<b>0.6</b>	196.2	531	<b>266</b>	0.2	<b>0.1</b>	-49.9	510	<b>144</b>	0.2	<b>0.1</b>	-71.8
II 介護収益	680	<b>712</b>	0.7	<b>0.7</b>	4.7	362	<b>365</b>	0.2	<b>0.3</b>	0.8	1,565	<b>1,925</b>	0.7	<b>0.8</b>	23.0	879	<b>1,012</b>	0.4	<b>0.4</b>	15.1
III 費用	91,771	<b>102,012</b>	91.8	<b>93.7</b>	11.2	134,239	<b>131,477</b>	92.3	<b>92.3</b>	-2.1	209,418	<b>212,857</b>	92.5	<b>91.6</b>	1.6	217,172	<b>226,055</b>	93.8	<b>94.9</b>	4.1
1. 給与費	20,098	<b>21,322</b>	20.1	<b>19.6</b>	6.1	24,753	<b>25,253</b>	17.0	<b>17.7</b>	2.0	49,612	<b>50,897</b>	21.9	<b>21.9</b>	2.6	33,489	<b>35,441</b>	14.5	<b>14.9</b>	5.8
2. 医薬品等費	57,323	<b>64,569</b>	57.3	<b>59.3</b>	12.6	92,115	<b>88,618</b>	63.3	<b>62.2</b>	-3.8	130,454	<b>131,096</b>	57.6	<b>56.4</b>	0.5	156,187	<b>162,478</b>	67.5	<b>68.2</b>	4.0
(再掲)調剤用医薬品費	68,638	<b>75,929</b>	68.6	<b>69.8</b>	10.6	95,950	<b>87,842</b>	66.0	<b>61.6</b>	-8.5	124,771	<b>121,659</b>	55.1	<b>52.3</b>	-2.5	106,487	<b>106,391</b>	46.0	<b>44.7</b>	-0.1
(再掲)一般用医薬品費	489	<b>410</b>	0.5	<b>0.4</b>	-16.2	2,365	<b>2,632</b>	1.6	<b>1.8</b>	11.3	602	<b>690</b>	0.3	<b>0.3</b>	14.6	5,076	<b>5,099</b>	2.2	<b>2.1</b>	0.5
3. 委託費	1,321	<b>2,234</b>	1.3	<b>2.1</b>	69.1	496	<b>401</b>	0.3	<b>0.3</b>	-19.2	995	<b>1,511</b>	0.4	<b>0.6</b>	51.9	601	<b>607</b>	0.3	<b>0.3</b>	1.0
(再掲)人材委託費	176	<b>197</b>	0.2	<b>0.2</b>	11.9	320	<b>280</b>	0.2	<b>0.2</b>	-12.5	945	<b>1,465</b>	0.4	<b>0.6</b>	55.0	312	<b>322</b>	0.1	<b>0.1</b>	3.2
(再掲)紹介手数料	0	<b>0</b>	0.0	<b>0.0</b>	-	134	<b>33</b>	0.1	<b>0.0</b>	-75.4	236	<b>391</b>	0.1	<b>0.2</b>	65.7	37	<b>44</b>	0.0	<b>0.0</b>	18.9
4. 減価償却費	2,044	<b>2,408</b>	2.0	<b>2.2</b>	17.8	1,505	<b>1,434</b>	1.0	<b>1.0</b>	-4.7	2,228	<b>2,160</b>	1.0	<b>0.9</b>	-3.1	1,748	<b>1,823</b>	0.8	<b>0.8</b>	4.3
(再掲)建物減価償却費	1,025	<b>1,041</b>	1.0	<b>1.0</b>	1.6	392	<b>396</b>	0.3	<b>0.3</b>	1.0	304	<b>286</b>	0.1	<b>0.1</b>	-5.9	205	<b>212</b>	0.1	<b>0.1</b>	3.4
(再掲)調剤用機器減価償却費	342	<b>231</b>	0.3	<b>0.2</b>	-32.5	504	<b>437</b>	0.3	<b>0.3</b>	-13.3	778	<b>656</b>	0.3	<b>0.3</b>	-15.7	201	<b>196</b>	0.1	<b>0.1</b>	-2.5
5. その他の経費	10,985	<b>11,479</b>	11.0	<b>10.5</b>	4.5	15,371	<b>15,771</b>	10.6	<b>11.1</b>	2.6	26,130	<b>27,193</b>	11.5	<b>11.7</b>	4.1	25,148	<b>25,706</b>	10.9	<b>10.8</b>	2.2
(再掲)設備機器賃借料	784	<b>776</b>	0.8	<b>0.7</b>	-1.0	390	<b>401</b>	0.3	<b>0.3</b>	2.8	665	<b>544</b>	0.3	<b>0.2</b>	-18.2	310	<b>296</b>	0.1	<b>0.1</b>	-4.5
(再掲)調剤用機器賃借料	405	<b>367</b>	0.4	<b>0.3</b>	-9.4	213	<b>222</b>	0.1	<b>0.2</b>	4.2	359	<b>251</b>	0.2	<b>0.1</b>	-30.1	168	<b>149</b>	0.1	<b>0.1</b>	-11.3
(再掲)水道光熱費	406	<b>514</b>	0.4	<b>0.5</b>	26.6	429	<b>529</b>	0.3	<b>0.4</b>	23.3	632	<b>762</b>	0.3	<b>0.3</b>	20.6	914	<b>1,289</b>	0.4	<b>0.5</b>	41.0
IV 損益差額(I+II-III)	8,721	<b>6,978</b>	8.7	<b>6.4</b>	-	11,514	<b>11,874</b>	7.9	<b>8.3</b>	-	17,618	<b>19,891</b>	7.8	<b>8.6</b>	-	14,815	<b>12,215</b>	6.4	<b>5.1</b>	-
(参考)「新型コロナウイルス感染症関連の補助金(従業員向け慰労金を除く)」を除いた損益差額(IV-3')	8,216	<b>6,819</b>	8.2	<b>6.3</b>	-	11,224	<b>11,015</b>	7.7	<b>7.7</b>	-	17,087	<b>19,624</b>	7.5	<b>8.4</b>	-	14,306	<b>12,072</b>	6.2	<b>5.1</b>	-
V 税金	-	-	-	-	-	-	-	-	-	-	-	-	-	-	-	-	-	-	-	-
VI 税引後の総損益差額(IV-V)	-	-	-	-	-	-	-	-	-	-	-	-	-	-	-	-	-	-	-	-
施設数	10	-	-	-	-	45	-	-	-	-	57	-	-	-	-	257	-	-	-	-
処方せん枚数	13,356	14,289	-	-	-	14,915	15,117	-	-	-	29,620	29,963	-	-	-	13,622	14,249	-	-	-
平均一般医薬品備蓄品目数	218	-	-	-	-	150	-	-	-	-	101	-	-	-	-	534	-	-	-	-

## 立地 全体(集計2)

(1施設当たり損益)

	無回答					全体				
	金額		構成比率		金額の 伸び率	金額		構成比率		金額の 伸び率
	前々年(度)	前年(度)	前々年(度)	前年(度)		前々年(度)	前年(度)	前々年(度)	前年(度)	
千円	千円	%	%	%	千円	千円	%	%	%	
I 収益	-	-	-	-	-	271,548	<b>277,716</b>	99.9	<b>99.8</b>	2.3
I' (参考)「新型コロナウイルス感染症関連の補助金 (従業員向け慰労金を除く)」を除いた 収益(I-3')	-	-	-	-	-	271,124	<b>277,483</b>	99.7	<b>99.7</b>	2.3
1. 保険調剤収益	-	-	-	-	-	250,838	<b>256,433</b>	92.2	<b>92.1</b>	2.2
2. 公害等調剤収益	-	-	-	-	-	346	<b>350</b>	0.1	<b>0.1</b>	1.2
3. その他の薬局事業収益	-	-	-	-	-	20,363	<b>20,933</b>	7.5	<b>7.5</b>	2.8
3' (再掲)新型コロナウイルス感染症関連の補助金 (従業員向け慰労金を除く)	-	-	-	-	-	424	<b>233</b>	0.2	<b>0.1</b>	-45.0
II 介護収益	-	-	-	-	-	806	<b>886</b>	0.3	<b>0.3</b>	9.9
III 費用	-	-	-	-	-	256,193	<b>263,315</b>	94.2	<b>94.6</b>	2.8
1. 給与費	-	-	-	-	-	35,741	<b>36,662</b>	13.1	<b>13.2</b>	2.6
2. 医薬品等費	-	-	-	-	-	187,524	<b>192,637</b>	69.0	<b>69.2</b>	2.7
(再掲)調剤用医薬品費	-	-	-	-	-	162,444	<b>162,928</b>	59.7	<b>58.5</b>	0.3
(再掲)一般用医薬品費	-	-	-	-	-	1,986	<b>2,175</b>	0.7	<b>0.8</b>	9.5
3. 委託費	-	-	-	-	-	758	<b>716</b>	0.3	<b>0.3</b>	-5.5
(再掲)人材委託費	-	-	-	-	-	485	<b>459</b>	0.2	<b>0.2</b>	-5.4
(再掲)紹介手数料	-	-	-	-	-	93	<b>89</b>	0.0	<b>0.0</b>	-4.3
4. 減価償却費	-	-	-	-	-	2,556	<b>2,463</b>	0.9	<b>0.9</b>	-3.6
(再掲)建物減価償却費	-	-	-	-	-	547	<b>547</b>	0.2	<b>0.2</b>	0.0
(再掲)調剤用機器減価償却費	-	-	-	-	-	924	<b>871</b>	0.3	<b>0.3</b>	-5.7
5. その他の経費	-	-	-	-	-	29,614	<b>30,837</b>	10.9	<b>11.1</b>	4.1
(再掲)設備機器賃借料	-	-	-	-	-	416	<b>407</b>	0.2	<b>0.1</b>	-2.2
(再掲)調剤用機器賃借料	-	-	-	-	-	267	<b>254</b>	0.1	<b>0.1</b>	-4.9
(再掲)水道光熱費	-	-	-	-	-	639	<b>794</b>	0.2	<b>0.3</b>	24.3
IV 損益差額(I+II-III)	-	-	-	-	-	16,161	<b>15,286</b>	5.9	<b>5.5</b>	-
(参考)「新型コロナウイルス感染症関連の補助金 (従業員向け慰労金を除く)」を除いた 損益差額(IV-3')	-	-	-	-	-	15,737	<b>15,053</b>	5.8	<b>5.4</b>	-
V 税金	-	-	-	-	-	-	-	-	-	-
VI 税引後の総損益差額(IV-V)	-	-	-	-	-	-	-	-	-	-
施設数	0	-	-	-	-	1,157	-	-	-	-
処方せん枚数	-	-	-	-	-	17,561	17,955	-	-	-
平均一般医薬品備蓄品目数	-	-	-	-	-	210	-	-	-	-

特定の保険医療機関との不動産の賃貸借関係 個人(集計2)

(1施設当たり損益)

	あり																			
	医療機関の土地・建物を借りている					医療機関の土地・建物以外(駐車場等)を借りている					医療機関へ土地・建物を貸している					医療機関へ土地・建物以外(駐車場等)を貸している				
	金額		構成比率		金額の伸比率	金額		構成比率		金額の伸比率	金額		構成比率		金額の伸比率	金額		構成比率		金額の伸比率
	前々年(度)	前年(度)	前々年(度)	前年(度)		前々年(度)	前年(度)	前々年(度)	前年(度)		前々年(度)	前年(度)	前々年(度)	前年(度)		前々年(度)	前年(度)	前々年(度)	前年(度)	
千円	千円	%	%	%	千円	千円	%	%	%	千円	千円	%	%	%	千円	千円	%	%	%	
I 収益	-	-	-	-	-	-	-	-	-	-	-	-	-	-	-	-	-	-	-	
I' (参考)「新型コロナウイルス感染症関連の補助金(従業員向け慰労金を除く)」を除いた収益(I-3')	-	-	-	-	-	-	-	-	-	-	-	-	-	-	-	-	-	-	-	
1. 保険調剤収益	-	-	-	-	-	-	-	-	-	-	-	-	-	-	-	-	-	-	-	
2. 公害等調剤収益	-	-	-	-	-	-	-	-	-	-	-	-	-	-	-	-	-	-	-	
3. その他の薬局事業収益	-	-	-	-	-	-	-	-	-	-	-	-	-	-	-	-	-	-	-	
3' (再掲)新型コロナウイルス感染症関連の補助金(従業員向け慰労金を除く)	-	-	-	-	-	-	-	-	-	-	-	-	-	-	-	-	-	-	-	
II 介護収益	-	-	-	-	-	-	-	-	-	-	-	-	-	-	-	-	-	-	-	
III 費用	-	-	-	-	-	-	-	-	-	-	-	-	-	-	-	-	-	-	-	
1. 給与費	-	-	-	-	-	-	-	-	-	-	-	-	-	-	-	-	-	-	-	
2. 医薬品等費	-	-	-	-	-	-	-	-	-	-	-	-	-	-	-	-	-	-	-	
(再掲)調剤用医薬品費	-	-	-	-	-	-	-	-	-	-	-	-	-	-	-	-	-	-	-	
(再掲)一般用医薬品費	-	-	-	-	-	-	-	-	-	-	-	-	-	-	-	-	-	-	-	
3. 委託費	-	-	-	-	-	-	-	-	-	-	-	-	-	-	-	-	-	-	-	
(再掲)人材委託費	-	-	-	-	-	-	-	-	-	-	-	-	-	-	-	-	-	-	-	
(再掲)紹介手数料	-	-	-	-	-	-	-	-	-	-	-	-	-	-	-	-	-	-	-	
4. 減価償却費	-	-	-	-	-	-	-	-	-	-	-	-	-	-	-	-	-	-	-	
(再掲)建物減価償却費	-	-	-	-	-	-	-	-	-	-	-	-	-	-	-	-	-	-	-	
(再掲)調剤用機器減価償却費	-	-	-	-	-	-	-	-	-	-	-	-	-	-	-	-	-	-	-	
5. その他の経費	-	-	-	-	-	-	-	-	-	-	-	-	-	-	-	-	-	-	-	
(再掲)設備機器賃借料	-	-	-	-	-	-	-	-	-	-	-	-	-	-	-	-	-	-	-	
(再掲)調剤用機器賃借料	-	-	-	-	-	-	-	-	-	-	-	-	-	-	-	-	-	-	-	
(再掲)水道光熱費	-	-	-	-	-	-	-	-	-	-	-	-	-	-	-	-	-	-	-	
IV 損益差額(I+II-III)	-	-	-	-	-	-	-	-	-	-	-	-	-	-	-	-	-	-	-	
(参考)「新型コロナウイルス感染症関連の補助金(従業員向け慰労金を除く)」を除いた損益差額(IV-3')	-	-	-	-	-	-	-	-	-	-	-	-	-	-	-	-	-	-	-	
V 税金	-	-	-	-	-	-	-	-	-	-	-	-	-	-	-	-	-	-	-	
VI 税引後の総損益差額(IV-V)	-	-	-	-	-	-	-	-	-	-	-	-	-	-	-	-	-	-	-	
施設数	0	-	-	-	0	-	-	-	0	-	-	-	0	-	-	-	-	-	-	
処方せん枚数	-	-	-	-	-	-	-	-	-	-	-	-	-	-	-	-	-	-	-	
平均一般医薬品備蓄品目数	-	-	-	-	-	-	-	-	-	-	-	-	-	-	-	-	-	-	-	

(注)「調剤用医薬品費」及び「一般用医薬品費」については、回答があった施設のみの平均値であり、「2. 医薬品等費」の内数とはならない。(以下同様)

特定の保険医療機関との不動産の賃貸借関係 個人(集計2)

(1施設当たり損益)

	あり					賃貸借関係なし					無回答					全体																		
	全体					金額の 伸び率	金額の 伸び率	金額の 伸び率	金額の 伸び率	金額の 伸び率	金額の 伸び率	金額の 伸び率	金額の 伸び率	金額の 伸び率	金額の 伸び率	金額の 伸び率	金額の 伸び率	金額の 伸び率	金額の 伸び率															
	金額		構成比率		金額の 伸び率															金額		構成比率		金額の 伸び率	金額		構成比率		金額の 伸び率	金額		構成比率		金額の 伸び率
	前々年(度)	前年(度)	前々年(度)	前年(度)																前々年(度)	前年(度)	前々年(度)	前年(度)		前々年(度)	前年(度)	前々年(度)	前年(度)		前々年(度)	前年(度)	前々年(度)	前年(度)	
千円	千円	%	%	%	千円	千円	%	%	%	千円	千円	%	%	%	千円	千円	%	%	%															
I 収益	-	-	-	-	-	69,644	<b>69,657</b>	100.3	<b>99.8</b>	0.0	-	-	-	-	-	69,644	<b>69,657</b>	100.3	<b>99.8</b>	0.0														
I' (参考)「新型コロナウイルス感染症関連の補助金 (従業員向け慰労金を除く)」を除いた 収益(I-3')	-	-	-	-	-	69,283	<b>69,566</b>	99.8	<b>99.7</b>	0.4	-	-	-	-	-	69,283	<b>69,566</b>	99.8	<b>99.7</b>	0.4														
1. 保険調剤収益	-	-	-	-	-	65,078	<b>65,800</b>	93.7	<b>94.3</b>	1.1	-	-	-	-	-	65,078	<b>65,800</b>	93.7	<b>94.3</b>	1.1														
2. 公害等調剤収益	-	-	-	-	-	97	<b>85</b>	0.1	<b>0.1</b>	-12.4	-	-	-	-	-	97	<b>85</b>	0.1	<b>0.1</b>	-12.4														
3. その他の薬局事業収益	-	-	-	-	-	4,468	<b>3,772</b>	6.4	<b>5.4</b>	-15.6	-	-	-	-	-	4,468	<b>3,772</b>	6.4	<b>5.4</b>	-15.6														
3' (再掲)新型コロナウイルス感染症関連の補助金 (従業員向け慰労金を除く)	-	-	-	-	-	361	<b>91</b>	0.5	<b>0.1</b>	-74.8	-	-	-	-	-	361	<b>91</b>	0.5	<b>0.1</b>	-74.8														
II 介護収益	-	-	-	-	-	173	<b>221</b>	0.2	<b>0.3</b>	27.7	-	-	-	-	-	173	<b>221</b>	0.2	<b>0.3</b>	27.7														
III 費用	-	-	-	-	-	62,210	<b>61,955</b>	89.6	<b>88.8</b>	-0.4	-	-	-	-	-	62,210	<b>61,955</b>	89.6	<b>88.8</b>	-0.4														
1. 給与費	-	-	-	-	-	8,597	<b>9,049</b>	12.4	<b>13.0</b>	5.3	-	-	-	-	-	8,597	<b>9,049</b>	12.4	<b>13.0</b>	5.3														
2. 医薬品等費	-	-	-	-	-	44,052	<b>44,458</b>	63.4	<b>63.7</b>	0.9	-	-	-	-	-	44,052	<b>44,458</b>	63.4	<b>63.7</b>	0.9														
(再掲)調剤用医薬品費	-	-	-	-	-	35,212	<b>34,456</b>	50.7	<b>49.4</b>	-2.1	-	-	-	-	-	35,212	<b>34,456</b>	50.7	<b>49.4</b>	-2.1														
(再掲)一般用医薬品費	-	-	-	-	-	497	<b>549</b>	0.7	<b>0.8</b>	10.5	-	-	-	-	-	497	<b>549</b>	0.7	<b>0.8</b>	10.5														
3. 委託費	-	-	-	-	-	126	<b>0</b>	0.2	<b>0.0</b>	-100.0	-	-	-	-	-	126	<b>0</b>	0.2	<b>0.0</b>	-100.0														
(再掲)人材委託費	-	-	-	-	-	118	<b>0</b>	0.2	<b>0.0</b>	-100.0	-	-	-	-	-	118	<b>0</b>	0.2	<b>0.0</b>	-100.0														
(再掲)紹介手数料	-	-	-	-	-	22	<b>0</b>	0.0	<b>0.0</b>	-100.0	-	-	-	-	-	22	<b>0</b>	0.0	<b>0.0</b>	-100.0														
4. 減価償却費	-	-	-	-	-	1,329	<b>1,322</b>	1.9	<b>1.9</b>	-0.5	-	-	-	-	-	1,329	<b>1,322</b>	1.9	<b>1.9</b>	-0.5														
(再掲)建物減価償却費	-	-	-	-	-	304	<b>301</b>	0.4	<b>0.4</b>	-1.0	-	-	-	-	-	304	<b>301</b>	0.4	<b>0.4</b>	-1.0														
(再掲)調剤用機器減価償却費	-	-	-	-	-	262	<b>251</b>	0.4	<b>0.4</b>	-4.2	-	-	-	-	-	262	<b>251</b>	0.4	<b>0.4</b>	-4.2														
5. その他の経費	-	-	-	-	-	8,106	<b>7,127</b>	11.7	<b>10.2</b>	-12.1	-	-	-	-	-	8,106	<b>7,127</b>	11.7	<b>10.2</b>	-12.1														
(再掲)設備機器賃借料	-	-	-	-	-	405	<b>447</b>	0.6	<b>0.6</b>	10.4	-	-	-	-	-	405	<b>447</b>	0.6	<b>0.6</b>	10.4														
(再掲)調剤用機器賃借料	-	-	-	-	-	165	<b>176</b>	0.2	<b>0.3</b>	6.7	-	-	-	-	-	165	<b>176</b>	0.2	<b>0.3</b>	6.7														
(再掲)水道光熱費	-	-	-	-	-	325	<b>372</b>	0.5	<b>0.5</b>	14.5	-	-	-	-	-	325	<b>372</b>	0.5	<b>0.5</b>	14.5														
IV 損益差額(I+II-III)	-	-	-	-	-	7,606	<b>7,923</b>	11.0	<b>11.4</b>	-	-	-	-	-	-	7,606	<b>7,923</b>	11.0	<b>11.4</b>	-														
(参考)「新型コロナウイルス感染症関連の補助金 (従業員向け慰労金を除く)」を除いた 損益差額(IV-3')	-	-	-	-	-	7,246	<b>7,832</b>	10.4	<b>11.2</b>	-	-	-	-	-	-	7,246	<b>7,832</b>	10.4	<b>11.2</b>	-														
V 税金	-	-	-	-	-	-	-	-	-	-	-	-	-	-	-	-	-	-	-	-														
VI 税引後の総損益差額(IV-V)	-	-	-	-	-	-	-	-	-	-	-	-	-	-	-	-	-	-	-	-														
施設数	0	-	-	-	-	42	-	-	-	-	0	-	-	-	-	42	-	-	-	-														
処方せん枚数	-	-	-	-	-	8,897	9,085	-	-	-	-	-	-	-	-	8,897	9,085	-	-	-														
平均一般医薬品備蓄品目数	-	-	-	-	-	158	-	-	-	-	-	-	-	-	-	158	-	-	-	-														

特定の保険医療機関との不動産の賃貸借関係 法人(集計2)

(1施設当たり損益)

	あり																			
	医療機関の土地・建物を借りている					医療機関の土地・建物以外(駐車場等)を借りている					医療機関へ土地・建物を貸している					医療機関へ土地・建物以外(駐車場等)を貸している				
	金額		構成比率		金額の伸び率	金額		構成比率		金額の伸び率	金額		構成比率		金額の伸び率	金額		構成比率		金額の伸び率
	前々年(度)	前年(度)	前々年(度)	前年(度)		前々年(度)	前年(度)	前々年(度)	前年(度)		前々年(度)	前年(度)	前々年(度)	前年(度)		前々年(度)	前年(度)	前々年(度)	前年(度)	
千円	千円	%	%	%	千円	千円	%	%	%	千円	千円	%	%	%	千円	千円	%	%	%	
I 収益	510,514	<b>567,003</b>	99.9	<b>99.8</b>	11.1	265,924	<b>294,952</b>	100.0	<b>99.8</b>	10.9	154,133	<b>153,009</b>	100.3	<b>100.0</b>	-0.7	—	—	—	—	—
I' (参考)「新型コロナウイルス感染症関連の補助金(従業員向け慰労金を除く)」を除いた収益(I-3')	509,953	<b>566,850</b>	99.8	<b>99.7</b>	11.2	265,513	<b>294,897</b>	99.8	<b>99.8</b>	11.1	153,600	<b>152,989</b>	100.0	<b>100.0</b>	-0.4	—	—	—	—	—
1. 保険調剤収益	507,926	<b>564,358</b>	99.4	<b>99.3</b>	11.1	261,587	<b>290,430</b>	98.4	<b>98.3</b>	11.0	147,861	<b>143,279</b>	96.2	<b>93.6</b>	-3.1	—	—	—	—	—
2. 公害等調剤収益	151	<b>175</b>	0.0	<b>0.0</b>	15.9	899	<b>1,033</b>	0.3	<b>0.3</b>	14.9	16	<b>67</b>	0.0	<b>0.0</b>	318.8	—	—	—	—	—
3. その他の薬局事業収益	2,437	<b>2,470</b>	0.5	<b>0.4</b>	1.4	3,438	<b>3,489</b>	1.3	<b>1.2</b>	1.5	6,256	<b>9,662</b>	4.1	<b>6.3</b>	54.4	—	—	—	—	—
3' (再掲)新型コロナウイルス感染症関連の補助金(従業員向け慰労金を除く)	561	<b>152</b>	0.1	<b>0.0</b>	-72.9	411	<b>55</b>	0.2	<b>0.0</b>	-86.6	533	<b>20</b>	0.3	<b>0.0</b>	-96.2	—	—	—	—	—
II 介護収益	1,194	<b>1,475</b>	0.2	<b>0.3</b>	23.5	462	<b>611</b>	0.2	<b>0.2</b>	32.3	28	<b>76</b>	0.0	<b>0.0</b>	171.4	—	—	—	—	—
III 費用	496,412	<b>546,329</b>	97.1	<b>96.1</b>	10.1	259,338	<b>290,426</b>	97.5	<b>98.3</b>	12.0	141,368	<b>138,029</b>	92.0	<b>90.2</b>	-2.4	—	—	—	—	—
1. 給与費	59,765	<b>61,591</b>	11.7	<b>10.8</b>	3.1	27,204	<b>29,415</b>	10.2	<b>10.0</b>	8.1	28,484	<b>26,143</b>	18.5	<b>17.1</b>	-8.2	—	—	—	—	—
2. 医薬品等費	359,377	<b>400,873</b>	70.3	<b>70.5</b>	11.5	189,479	<b>214,761</b>	71.2	<b>72.7</b>	13.3	87,652	<b>84,654</b>	57.1	<b>55.3</b>	-3.4	—	—	—	—	—
(再掲)調剤用医薬品費	141,651	<b>172,632</b>	27.7	<b>30.4</b>	21.9	194,691	<b>232,054</b>	73.2	<b>78.5</b>	19.2	121,757	<b>116,278</b>	79.3	<b>76.0</b>	-4.5	—	—	—	—	—
(再掲)一般用医薬品費	1,567	<b>1,611</b>	0.3	<b>0.3</b>	2.8	1,473	<b>1,632</b>	0.6	<b>0.6</b>	10.8	1,607	<b>2,898</b>	1.0	<b>1.9</b>	80.3	—	—	—	—	—
3. 委託費	681	<b>218</b>	0.1	<b>0.0</b>	-68.0	148	<b>159</b>	0.1	<b>0.1</b>	7.4	0	<b>0</b>	0.0	<b>0.0</b>	—	—	—	—	—	—
(再掲)人材委託費	510	<b>132</b>	0.1	<b>0.0</b>	-74.1	109	<b>109</b>	0.0	<b>0.0</b>	0.0	0	<b>0</b>	0.0	<b>0.0</b>	—	—	—	—	—	—
(再掲)紹介手数料	154	<b>3</b>	0.0	<b>0.0</b>	-98.1	0	<b>0</b>	0.0	<b>0.0</b>	—	0	<b>0</b>	0.0	<b>0.0</b>	—	—	—	—	—	—
4. 減価償却費	5,340	<b>4,738</b>	1.0	<b>0.8</b>	-11.3	2,265	<b>2,064</b>	0.9	<b>0.7</b>	-8.9	4,289	<b>4,038</b>	2.8	<b>2.6</b>	-5.9	—	—	—	—	—
(再掲)建物減価償却費	1,571	<b>1,509</b>	0.3	<b>0.3</b>	-3.9	733	<b>705</b>	0.3	<b>0.2</b>	-3.8	3,493	<b>3,571</b>	2.3	<b>2.3</b>	2.2	—	—	—	—	—
(再掲)調剤用機器減価償却費	2,854	<b>2,208</b>	0.6	<b>0.4</b>	-22.6	1,123	<b>920</b>	0.4	<b>0.3</b>	-18.1	634	<b>143</b>	0.4	<b>0.1</b>	-77.4	—	—	—	—	—
5. その他の経費	71,250	<b>78,909</b>	13.9	<b>13.9</b>	10.7	40,242	<b>44,027</b>	15.1	<b>14.9</b>	9.4	20,943	<b>23,193</b>	13.6	<b>15.2</b>	10.7	—	—	—	—	—
(再掲)設備機器賃借料	281	<b>298</b>	0.1	<b>0.1</b>	6.0	474	<b>404</b>	0.2	<b>0.1</b>	-14.8	196	<b>196</b>	0.1	<b>0.1</b>	0.0	—	—	—	—	—
(再掲)調剤用機器賃借料	153	<b>159</b>	0.0	<b>0.0</b>	3.9	381	<b>298</b>	0.1	<b>0.1</b>	-21.8	1	<b>1</b>	0.0	<b>0.0</b>	0.0	—	—	—	—	—
(再掲)水道光熱費	683	<b>873</b>	0.1	<b>0.2</b>	27.8	566	<b>570</b>	0.2	<b>0.2</b>	0.7	457	<b>542</b>	0.3	<b>0.4</b>	18.6	—	—	—	—	—
IV 損益差額(I+II-III)	15,295	<b>22,148</b>	3.0	<b>3.9</b>	—	7,047	<b>5,136</b>	2.6	<b>1.7</b>	—	12,793	<b>15,056</b>	8.3	<b>9.8</b>	—	—	—	—	—	—
(参考)「新型コロナウイルス感染症関連の補助金(従業員向け慰労金を除く)」を除いた損益差額(IV-3')	14,734	<b>21,996</b>	2.9	<b>3.9</b>	—	6,637	<b>5,082</b>	2.5	<b>1.7</b>	—	12,259	<b>15,036</b>	8.0	<b>9.8</b>	—	—	—	—	—	—
V 税金	6,222	<b>8,187</b>	1.2	<b>1.4</b>	31.6	4,148	<b>3,892</b>	1.6	<b>1.3</b>	-6.2	2,599	<b>2,418</b>	1.7	<b>1.6</b>	-7.0	—	—	—	—	—
VI 税引後の総損益差額(IV-V)	9,073	<b>13,962</b>	1.8	<b>2.5</b>	—	2,900	<b>1,244</b>	1.1	<b>0.4</b>	—	10,194	<b>12,639</b>	6.6	<b>8.3</b>	—	—	—	—	—	—
施設数	30	—	—	—	—	14	—	—	—	—	3	—	—	—	0	—	—	—	—	—
処方せん枚数	27,017	28,935	—	—	—	16,375	16,946	—	—	—	19,557	19,622	—	—	—	—	—	—	—	—
平均一般医薬品備蓄品目数	129	—	—	—	—	65	—	—	—	—	22	—	—	—	—	—	—	—	—	—

特定の保険医療機関との不動産の賃貸借関係 法人(集計2)

(1施設当たり損益)

	あり					賃貸借関係なし					無回答					全体				
	全体																			
	金額		構成比率		金額の伸比率	金額		構成比率		金額の伸比率	金額		構成比率		金額の伸比率	金額		構成比率		金額の伸比率
	前々年(度)	前年(度)	前々年(度)	前年(度)		前々年(度)	前年(度)	前々年(度)	前年(度)		前々年(度)	前年(度)	前々年(度)	前年(度)		前々年(度)	前年(度)	前々年(度)	前年(度)	
千円	千円	%	%	%	千円	千円	%	%	%	千円	千円	%	%	%	千円	千円	%	%	%	
I 収益	414,909	<b>459,541</b>	99.9	<b>99.8</b>	10.8	273,179	<b>277,896</b>	99.9	<b>99.8</b>	1.7	—	—	—	—	—	279,153	<b>285,553</b>	99.9	<b>99.8</b>	2.3
I' (参考)「新型コロナウイルス感染症関連の補助金(従業員向け慰労金を除く)」を除いた収益(I-3')	414,395	<b>459,426</b>	99.8	<b>99.8</b>	10.9	272,756	<b>277,653</b>	99.7	<b>99.7</b>	1.8	—	—	—	—	—	278,727	<b>285,315</b>	99.7	<b>99.7</b>	2.4
1. 保険調剤収益	411,565	<b>455,885</b>	99.1	<b>99.0</b>	10.8	251,070	<b>255,152</b>	91.8	<b>91.6</b>	1.6	—	—	—	—	—	257,835	<b>263,614</b>	92.2	<b>92.1</b>	2.2
2. 公害等調剤収益	365	<b>424</b>	0.1	<b>0.1</b>	16.2	355	<b>357</b>	0.1	<b>0.1</b>	0.6	—	—	—	—	—	356	<b>360</b>	0.1	<b>0.1</b>	1.1
3. その他の薬局事業収益	2,979	<b>3,232</b>	0.7	<b>0.7</b>	8.5	21,753	<b>22,387</b>	8.0	<b>8.0</b>	2.9	—	—	—	—	—	20,962	<b>21,579</b>	7.5	<b>7.5</b>	2.9
3'. (再掲)新型コロナウイルス感染症関連の補助金(従業員向け慰労金を除く)	515	<b>115</b>	0.1	<b>0.0</b>	-77.7	422	<b>244</b>	0.2	<b>0.1</b>	-42.2	—	—	—	—	—	426	<b>238</b>	0.2	<b>0.1</b>	-44.1
II 介護収益	902	<b>1,128</b>	0.2	<b>0.2</b>	25.1	826	<b>901</b>	0.3	<b>0.3</b>	9.1	—	—	—	—	—	830	<b>911</b>	0.3	<b>0.3</b>	9.8
III 費用	403,132	<b>444,041</b>	97.1	<b>96.4</b>	10.1	257,355	<b>263,281</b>	94.1	<b>94.5</b>	2.3	—	—	—	—	—	263,500	<b>270,900</b>	94.3	<b>94.6</b>	2.8
1. 給与費	48,069	<b>49,744</b>	11.6	<b>10.8</b>	3.5	36,265	<b>37,172</b>	13.3	<b>13.3</b>	2.5	—	—	—	—	—	36,763	<b>37,702</b>	13.2	<b>13.2</b>	2.6
2. 医薬品等費	291,425	<b>325,251</b>	70.2	<b>70.6</b>	11.6	188,593	<b>192,628</b>	68.9	<b>69.2</b>	2.1	—	—	—	—	—	192,928	<b>198,219</b>	69.0	<b>69.3</b>	2.7
(再掲)調剤用医薬品費	158,370	<b>188,400</b>	38.1	<b>40.9</b>	19.0	165,008	<b>163,744</b>	60.3	<b>58.8</b>	-0.8	—	—	—	—	—	164,632	<b>165,138</b>	58.9	<b>57.7</b>	0.3
(再掲)一般用医薬品費	1,537	<b>1,730</b>	0.4	<b>0.4</b>	12.6	2,040	<b>2,231</b>	0.7	<b>0.8</b>	9.4	—	—	—	—	—	2,012	<b>2,203</b>	0.7	<b>0.8</b>	9.5
3. 委託費	479	<b>186</b>	0.1	<b>0.0</b>	-61.2	796	<b>768</b>	0.3	<b>0.3</b>	-3.5	—	—	—	—	—	782	<b>743</b>	0.3	<b>0.3</b>	-5.0
(再掲)人材委託費	358	<b>117</b>	0.1	<b>0.0</b>	-67.3	505	<b>492</b>	0.2	<b>0.2</b>	-2.6	—	—	—	—	—	499	<b>476</b>	0.2	<b>0.2</b>	-4.6
(再掲)紹介手数料	98	<b>2</b>	0.0	<b>0.0</b>	-98.0	96	<b>97</b>	0.0	<b>0.0</b>	1.0	—	—	—	—	—	96	<b>93</b>	0.0	<b>0.0</b>	-3.1
4. 減価償却費	4,357	<b>3,897</b>	1.0	<b>0.8</b>	-10.6	2,524	<b>2,445</b>	0.9	<b>0.9</b>	-3.1	—	—	—	—	—	2,602	<b>2,506</b>	0.9	<b>0.9</b>	-3.7
(再掲)建物減価償却費	1,444	<b>1,401</b>	0.3	<b>0.3</b>	-3.0	517	<b>520</b>	0.2	<b>0.2</b>	0.6	—	—	—	—	—	556	<b>557</b>	0.2	<b>0.2</b>	0.2
(再掲)調剤用機器減価償却費	2,197	<b>1,693</b>	0.5	<b>0.4</b>	-22.9	894	<b>859</b>	0.3	<b>0.3</b>	-3.9	—	—	—	—	—	949	<b>894</b>	0.3	<b>0.3</b>	-5.8
5. その他の経費	58,803	<b>64,962</b>	14.2	<b>14.1</b>	10.5	29,176	<b>30,268</b>	10.7	<b>10.9</b>	3.7	—	—	—	—	—	30,425	<b>31,730</b>	10.9	<b>11.1</b>	4.3
(再掲)設備機器賃借料	333	<b>323</b>	0.1	<b>0.1</b>	-3.0	420	<b>409</b>	0.2	<b>0.1</b>	-2.6	—	—	—	—	—	417	<b>406</b>	0.1	<b>0.1</b>	-2.6
(再掲)調剤用機器賃借料	211	<b>190</b>	0.1	<b>0.0</b>	-10.0	274	<b>260</b>	0.1	<b>0.1</b>	-5.1	—	—	—	—	—	271	<b>257</b>	0.1	<b>0.1</b>	-5.2
(再掲)水道光熱費	633	<b>761</b>	0.2	<b>0.2</b>	20.2	652	<b>812</b>	0.2	<b>0.3</b>	24.5	—	—	—	—	—	651	<b>810</b>	0.2	<b>0.3</b>	24.4
IV 損益差額(I+II-III)	12,679	<b>16,628</b>	3.1	<b>3.6</b>	—	16,650	<b>15,516</b>	6.1	<b>5.6</b>	—	—	—	—	—	—	16,483	<b>15,563</b>	5.9	<b>5.4</b>	—
(参考)「新型コロナウイルス感染症関連の補助金(従業員向け慰労金を除く)」を除いた損益差額(IV-3')	12,164	<b>16,513</b>	2.9	<b>3.6</b>	—	16,228	<b>15,273</b>	5.9	<b>5.5</b>	—	—	—	—	—	—	16,057	<b>15,325</b>	5.7	<b>5.4</b>	—
V 税金	5,373	<b>6,539</b>	1.3	<b>1.4</b>	21.7	5,330	<b>5,126</b>	1.9	<b>1.8</b>	-3.8	—	—	—	—	—	5,332	<b>5,186</b>	1.9	<b>1.8</b>	-2.7
VI 税引後の総損益差額(IV-V)	7,306	<b>10,089</b>	1.8	<b>2.2</b>	—	11,321	<b>10,390</b>	4.1	<b>3.7</b>	—	—	—	—	—	—	11,151	<b>10,378</b>	4.0	<b>3.6</b>	—
施設数	47		—	—	—	1,068		—	—	—	0		—	—	—	1,115		—	—	—
処方せん枚数	23,371	24,770	—	—	—	17,646	18,003	—	—	—	—	—	—	—	—	17,887	18,289	—	—	—
平均一般医薬品備蓄品目数	103		—	—	—	217		—	—	—	—		—	—	—	212		—	—	—

特定の保険医療機関との不動産の賃貸借関係 全体(集計2)

(1施設当たり損益)

	あり																			
	医療機関の土地・建物を借りている					医療機関の土地・建物以外(駐車場等)を借りている					医療機関へ土地・建物を貸している					医療機関へ土地・建物以外(駐車場等)を貸している				
	金額		構成比率		金額の伸び率	金額		構成比率		金額の伸び率	金額		構成比率		金額の伸び率	金額		構成比率		金額の伸び率
	前々年(度)	前年(度)	前々年(度)	前年(度)		前々年(度)	前年(度)	前々年(度)	前年(度)		前々年(度)	前年(度)	前々年(度)	前年(度)		前々年(度)	前年(度)	前々年(度)	前年(度)	
千円	千円	%	%	%	千円	千円	%	%	%	千円	千円	%	%	%	千円	千円	%	%	%	
I 収益	510,514	<b>567,003</b>	99.9	<b>99.8</b>	11.1	265,924	<b>294,952</b>	100.0	<b>99.8</b>	10.9	154,133	<b>153,009</b>	100.3	<b>100.0</b>	-0.7	-	-	-	-	-
I' (参考)「新型コロナウイルス感染症関連の補助金(従業員向け慰労金を除く)」を除いた収益(I-3')	509,953	<b>566,850</b>	99.8	<b>99.7</b>	11.2	265,513	<b>294,897</b>	99.8	<b>99.8</b>	11.1	153,600	<b>152,989</b>	100.0	<b>100.0</b>	-0.4	-	-	-	-	-
1. 保険調剤収益	507,926	<b>564,358</b>	99.4	<b>99.3</b>	11.1	261,587	<b>290,430</b>	98.4	<b>98.3</b>	11.0	147,861	<b>143,279</b>	96.2	<b>93.6</b>	-3.1	-	-	-	-	-
2. 公害等調剤収益	151	<b>175</b>	0.0	<b>0.0</b>	15.9	899	<b>1,033</b>	0.3	<b>0.3</b>	14.9	16	<b>67</b>	0.0	<b>0.0</b>	318.8	-	-	-	-	-
3. その他の薬局事業収益	2,437	<b>2,470</b>	0.5	<b>0.4</b>	1.4	3,438	<b>3,489</b>	1.3	<b>1.2</b>	1.5	6,256	<b>9,662</b>	4.1	<b>6.3</b>	54.4	-	-	-	-	-
3'. (再掲)新型コロナウイルス感染症関連の補助金(従業員向け慰労金を除く)	561	<b>152</b>	0.1	<b>0.0</b>	-72.9	411	<b>55</b>	0.2	<b>0.0</b>	-86.6	533	<b>20</b>	0.3	<b>0.0</b>	-96.2	-	-	-	-	-
II 介護収益	1,194	<b>1,475</b>	0.2	<b>0.3</b>	23.5	462	<b>611</b>	0.2	<b>0.2</b>	32.3	28	<b>76</b>	0.0	<b>0.0</b>	171.4	-	-	-	-	-
III 費用	496,412	<b>546,329</b>	97.1	<b>96.1</b>	10.1	259,338	<b>290,426</b>	97.5	<b>98.3</b>	12.0	141,368	<b>138,029</b>	92.0	<b>90.2</b>	-2.4	-	-	-	-	-
1. 給与費	59,765	<b>61,591</b>	11.7	<b>10.8</b>	3.1	27,204	<b>29,415</b>	10.2	<b>10.0</b>	8.1	28,484	<b>26,143</b>	18.5	<b>17.1</b>	-8.2	-	-	-	-	-
2. 医薬品等費	359,377	<b>400,873</b>	70.3	<b>70.5</b>	11.5	189,479	<b>214,761</b>	71.2	<b>72.7</b>	13.3	87,652	<b>84,654</b>	57.1	<b>55.3</b>	-3.4	-	-	-	-	-
(再掲)調剤用医薬品費	141,651	<b>172,632</b>	27.7	<b>30.4</b>	21.9	194,691	<b>232,054</b>	73.2	<b>78.5</b>	19.2	121,757	<b>116,278</b>	79.3	<b>76.0</b>	-4.5	-	-	-	-	-
(再掲)一般用医薬品費	1,567	<b>1,611</b>	0.3	<b>0.3</b>	2.8	1,473	<b>1,632</b>	0.6	<b>0.6</b>	10.8	1,607	<b>2,898</b>	1.0	<b>1.9</b>	80.3	-	-	-	-	-
3. 委託費	681	<b>218</b>	0.1	<b>0.0</b>	-68.0	148	<b>159</b>	0.1	<b>0.1</b>	7.4	0	<b>0</b>	0.0	<b>0.0</b>	-	-	-	-	-	-
(再掲)人材委託費	510	<b>132</b>	0.1	<b>0.0</b>	-74.1	109	<b>109</b>	0.0	<b>0.0</b>	0.0	0	<b>0</b>	0.0	<b>0.0</b>	-	-	-	-	-	-
(再掲)紹介手数料	154	<b>3</b>	0.0	<b>0.0</b>	-98.1	0	<b>0</b>	0.0	<b>0.0</b>	-	0	<b>0</b>	0.0	<b>0.0</b>	-	-	-	-	-	-
4. 減価償却費	5,340	<b>4,738</b>	1.0	<b>0.8</b>	-11.3	2,265	<b>2,064</b>	0.9	<b>0.7</b>	-8.9	4,289	<b>4,038</b>	2.8	<b>2.6</b>	-5.9	-	-	-	-	-
(再掲)建物減価償却費	1,571	<b>1,509</b>	0.3	<b>0.3</b>	-3.9	733	<b>705</b>	0.3	<b>0.2</b>	-3.8	3,493	<b>3,571</b>	2.3	<b>2.3</b>	2.2	-	-	-	-	-
(再掲)調剤用機器減価償却費	2,854	<b>2,208</b>	0.6	<b>0.4</b>	-22.6	1,123	<b>920</b>	0.4	<b>0.3</b>	-18.1	634	<b>143</b>	0.4	<b>0.1</b>	-77.4	-	-	-	-	-
5. その他の経費	71,250	<b>78,909</b>	13.9	<b>13.9</b>	10.7	40,242	<b>44,027</b>	15.1	<b>14.9</b>	9.4	20,943	<b>23,193</b>	13.6	<b>15.2</b>	10.7	-	-	-	-	-
(再掲)設備機器賃借料	281	<b>298</b>	0.1	<b>0.1</b>	6.0	474	<b>404</b>	0.2	<b>0.1</b>	-14.8	196	<b>196</b>	0.1	<b>0.1</b>	0.0	-	-	-	-	-
(再掲)調剤用機器賃借料	153	<b>159</b>	0.0	<b>0.0</b>	3.9	381	<b>298</b>	0.1	<b>0.1</b>	-21.8	1	<b>1</b>	0.0	<b>0.0</b>	0.0	-	-	-	-	-
(再掲)水道光熱費	683	<b>873</b>	0.1	<b>0.2</b>	27.8	566	<b>570</b>	0.2	<b>0.2</b>	0.7	457	<b>542</b>	0.3	<b>0.4</b>	18.6	-	-	-	-	-
IV 損益差額(I+II-III)	15,295	<b>22,148</b>	3.0	<b>3.9</b>	-	7,047	<b>5,136</b>	2.6	<b>1.7</b>	-	12,793	<b>15,056</b>	8.3	<b>9.8</b>	-	-	-	-	-	-
(参考)「新型コロナウイルス感染症関連の補助金(従業員向け慰労金を除く)」を除いた損益差額(IV-3')	14,734	<b>21,996</b>	2.9	<b>3.9</b>	-	6,637	<b>5,082</b>	2.5	<b>1.7</b>	-	12,259	<b>15,036</b>	8.0	<b>9.8</b>	-	-	-	-	-	-
V 税金	-	-	-	-	-	-	-	-	-	-	-	-	-	-	-	-	-	-	-	-
VI 税引後の総損益差額(IV-V)	-	-	-	-	-	-	-	-	-	-	-	-	-	-	-	-	-	-	-	-
施設数	30	-	-	-	-	14	-	-	-	-	3	-	-	-	0	-	-	-	-	-
処方せん枚数	27,017	28,935	-	-	-	16,375	16,946	-	-	-	19,557	19,622	-	-	-	-	-	-	-	-
平均一般医薬品備蓄品目数	129	-	-	-	-	65	-	-	-	-	22	-	-	-	-	-	-	-	-	-

(注)「全体」とは、個人と法人を単純集計したものである。

個人立の保険薬局の「損益差額」と法人立の保険薬局の「損益差額」では性質に異なる部分もあるものの、便宜上、これらを足し合わせて機械的に算出したものであることに留意。(以下同様)

特定の保険医療機関との不動産の賃貸借関係 全体(集計2)

(1施設当たり損益)

	あり					賃貸借関係なし					無回答					全体				
	全体																			
	金額		構成比率		金額の伸比率	金額		構成比率		金額の伸比率	金額		構成比率		金額の伸比率	金額		構成比率		金額の伸比率
	前々年(度)	前年(度)	前々年(度)	前年(度)		前々年(度)	前年(度)	前々年(度)	前年(度)		前々年(度)	前年(度)	前々年(度)	前年(度)		前々年(度)	前年(度)	前々年(度)	前年(度)	
千円	千円	%	%	%	千円	千円	%	%	%	千円	千円	%	%	%	千円	千円	%	%	%	
I 収益	414,909	<b>459,541</b>	99.9	<b>99.8</b>	10.8	265,477	<b>270,017</b>	99.9	<b>99.8</b>	1.7	—	—	—	—	—	271,548	<b>277,716</b>	99.9	<b>99.8</b>	2.3
I' (参考)「新型コロナウイルス感染症関連の補助金(従業員向け慰労金を除く)」を除いた収益(I-3')	414,395	<b>459,426</b>	99.8	<b>99.8</b>	10.9	265,057	<b>269,779</b>	99.7	<b>99.7</b>	1.8	—	—	—	—	—	271,124	<b>277,483</b>	99.7	<b>99.7</b>	2.3
1. 保険調剤収益	411,565	<b>455,885</b>	99.1	<b>99.0</b>	10.8	244,032	<b>247,987</b>	91.8	<b>91.6</b>	1.6	—	—	—	—	—	250,838	<b>256,433</b>	92.2	<b>92.1</b>	2.2
2. 公害等調剤収益	365	<b>424</b>	0.1	<b>0.1</b>	16.2	345	<b>347</b>	0.1	<b>0.1</b>	0.6	—	—	—	—	—	346	<b>350</b>	0.1	<b>0.1</b>	1.2
3. その他の薬局事業収益	2,979	<b>3,232</b>	0.7	<b>0.7</b>	8.5	21,099	<b>21,682</b>	7.9	<b>8.0</b>	2.8	—	—	—	—	—	20,363	<b>20,933</b>	7.5	<b>7.5</b>	2.8
3' (再掲)新型コロナウイルス感染症関連の補助金(従業員向け慰労金を除く)	515	<b>115</b>	0.1	<b>0.0</b>	-77.7	420	<b>238</b>	0.2	<b>0.1</b>	-43.3	—	—	—	—	—	424	<b>233</b>	0.2	<b>0.1</b>	-45.0
II 介護収益	902	<b>1,128</b>	0.2	<b>0.2</b>	25.1	802	<b>875</b>	0.3	<b>0.3</b>	9.1	—	—	—	—	—	806	<b>886</b>	0.3	<b>0.3</b>	9.9
III 費用	403,132	<b>444,041</b>	97.1	<b>96.4</b>	10.1	249,971	<b>255,663</b>	94.0	<b>94.5</b>	2.3	—	—	—	—	—	256,193	<b>263,315</b>	94.2	<b>94.6</b>	2.8
1. 給与費	48,069	<b>49,744</b>	11.6	<b>10.8</b>	3.5	35,219	<b>36,108</b>	13.2	<b>13.3</b>	2.5	—	—	—	—	—	35,741	<b>36,662</b>	13.1	<b>13.2</b>	2.6
2. 医薬品等費	291,425	<b>325,251</b>	70.2	<b>70.6</b>	11.6	183,124	<b>187,022</b>	68.9	<b>69.1</b>	2.1	—	—	—	—	—	187,524	<b>192,637</b>	69.0	<b>69.2</b>	2.7
(再掲)調剤用医薬品費	158,370	<b>188,400</b>	38.1	<b>40.9</b>	19.0	162,684	<b>161,430</b>	61.2	<b>59.6</b>	-0.8	—	—	—	—	—	162,444	<b>162,928</b>	59.7	<b>58.5</b>	0.3
(再掲)一般用医薬品費	1,537	<b>1,730</b>	0.4	<b>0.4</b>	12.6	2,012	<b>2,201</b>	0.8	<b>0.8</b>	9.4	—	—	—	—	—	1,986	<b>2,175</b>	0.7	<b>0.8</b>	9.5
3. 委託費	479	<b>186</b>	0.1	<b>0.0</b>	-61.2	770	<b>739</b>	0.3	<b>0.3</b>	-4.0	—	—	—	—	—	758	<b>716</b>	0.3	<b>0.3</b>	-5.5
(再掲)人材委託費	358	<b>117</b>	0.1	<b>0.0</b>	-67.3	490	<b>474</b>	0.2	<b>0.2</b>	-3.3	—	—	—	—	—	485	<b>459</b>	0.2	<b>0.2</b>	-5.4
(再掲)紹介手数料	98	<b>2</b>	0.0	<b>0.0</b>	-98.0	93	<b>93</b>	0.0	<b>0.0</b>	0.0	—	—	—	—	—	93	<b>89</b>	0.0	<b>0.0</b>	-4.3
4. 減価償却費	4,357	<b>3,897</b>	1.0	<b>0.8</b>	-10.6	2,479	<b>2,403</b>	0.9	<b>0.9</b>	-3.1	—	—	—	—	—	2,556	<b>2,463</b>	0.9	<b>0.9</b>	-3.6
(再掲)建物減価償却費	1,444	<b>1,401</b>	0.3	<b>0.3</b>	-3.0	509	<b>511</b>	0.2	<b>0.2</b>	0.4	—	—	—	—	—	547	<b>547</b>	0.2	<b>0.2</b>	0.0
(再掲)調剤用機器減価償却費	2,197	<b>1,693</b>	0.5	<b>0.4</b>	-22.9	870	<b>836</b>	0.3	<b>0.3</b>	-3.9	—	—	—	—	—	924	<b>871</b>	0.3	<b>0.3</b>	-5.7
5. その他の経費	58,803	<b>64,962</b>	14.2	<b>14.1</b>	10.5	28,379	<b>29,392</b>	10.7	<b>10.9</b>	3.6	—	—	—	—	—	29,614	<b>30,837</b>	10.9	<b>11.1</b>	4.1
(再掲)設備機器賃借料	333	<b>323</b>	0.1	<b>0.1</b>	-3.0	420	<b>411</b>	0.2	<b>0.2</b>	-2.1	—	—	—	—	—	416	<b>407</b>	0.2	<b>0.1</b>	-2.2
(再掲)調剤用機器賃借料	211	<b>190</b>	0.1	<b>0.0</b>	-10.0	270	<b>257</b>	0.1	<b>0.1</b>	-4.8	—	—	—	—	—	267	<b>254</b>	0.1	<b>0.1</b>	-4.9
(再掲)水道光熱費	633	<b>761</b>	0.2	<b>0.2</b>	20.2	639	<b>796</b>	0.2	<b>0.3</b>	24.6	—	—	—	—	—	639	<b>794</b>	0.2	<b>0.3</b>	24.3
IV 損益差額(I+II-III)	12,679	<b>16,628</b>	3.1	<b>3.6</b>	—	16,308	<b>15,229</b>	6.1	<b>5.6</b>	—	—	—	—	—	—	16,161	<b>15,286</b>	5.9	<b>5.5</b>	—
(参考)「新型コロナウイルス感染症関連の補助金(従業員向け慰労金を除く)」を除いた損益差額(IV-3')	12,164	<b>16,513</b>	2.9	<b>3.6</b>	—	15,888	<b>14,991</b>	6.0	<b>5.5</b>	—	—	—	—	—	—	15,737	<b>15,053</b>	5.8	<b>5.4</b>	—
V 税金	—	—	—	—	—	—	—	—	—	—	—	—	—	—	—	—	—	—	—	—
VI 税引後の総損益差額(IV-V)	—	—	—	—	—	—	—	—	—	—	—	—	—	—	—	—	—	—	—	—
施設数	47		—	—	—	1,110		—	—	—	0		—	—	—	1,157		—	—	—
処方せん枚数	23,371	24,770	—	—	—	17,315	17,666	—	—	—	—	—	—	—	—	17,561	17,955	—	—	—
平均一般医薬品備蓄品目数	103		—	—	—	215		—	—	—	—		—	—	—	210		—	—	—



(18) 院外処方率別の損益状況

一般病院（全体）（集計1）

(1施設当たり損益)

	院外処方なし										院外処方あり									
	金額		構成比率		金額の伸比率	金額		構成比率		金額の伸比率	院外処方率 0%超～10%未満					院外処方率 80%～100%				
	前々年(度)	前年(度)	前々年(度)	前年(度)		前々年(度)	前年(度)	前々年(度)	前年(度)		金額	構成比率	金額の伸比率	前々年(度)	前年(度)	前々年(度)	前年(度)	金額	構成比率	金額の伸比率
	千円	千円	%	%	%	千円	千円	%	%	%	千円	千円	%	%	%	千円	千円	%	%	%
I 医業収益	1,699,501	1,750,198	99.8	99.8	3.0	3,425,013	3,496,305	99.8	99.8	2.1	3,366,989	3,421,461	99.6	99.7	1.6	3,647,369	3,736,441	99.8	99.8	2.4
1. 入院診療収益	1,265,934	1,310,745	74.3	74.7	3.5	2,277,491	2,327,205	66.3	66.4	2.2	2,090,892	2,144,672	61.9	62.5	2.6	2,443,825	2,505,470	66.9	66.9	2.5
保険診療収益	1,240,101	1,286,210	72.8	73.3	3.7	2,222,836	2,276,213	64.7	65.0	2.4	2,005,246	2,066,711	59.3	60.2	3.1	2,395,445	2,460,709	65.5	65.7	2.7
公害等診療収益	8,782	9,051	0.5	0.5	3.1	19,491	18,388	0.6	0.5	-5.7	18,520	15,981	0.5	0.5	-13.7	19,958	19,166	0.5	0.5	-4.0
その他の診療収益	17,050	15,484	1.0	0.9	-9.2	35,163	32,605	1.0	0.9	-7.3	67,126	61,980	2.0	1.8	-7.7	28,421	25,594	0.8	0.7	-9.9
2. 特別の療養環境収益	15,792	12,936	0.9	0.7	-18.1	28,354	26,787	0.8	0.8	-5.5	34,291	32,543	1.0	0.9	-5.1	30,025	28,417	0.8	0.8	-5.4
3. 外来診療収益	360,533	369,854	21.2	21.1	2.6	976,049	1,003,309	28.4	28.6	2.8	1,110,620	1,119,648	32.9	32.6	0.8	1,021,187	1,053,437	27.9	28.1	3.2
保険診療収益	347,546	357,485	20.4	20.4	2.9	942,686	971,483	27.5	27.7	3.1	1,071,327	1,085,059	31.7	31.6	1.3	991,951	1,025,393	27.1	27.4	3.4
公害等診療収益	4,685	4,764	0.3	0.3	1.7	9,087	9,355	0.3	0.3	2.9	4,569	4,689	0.1	0.1	2.6	8,723	8,975	0.2	0.2	2.9
その他の診療収益	8,303	7,605	0.5	0.4	-8.4	24,276	22,470	0.7	0.6	-7.4	34,724	29,900	1.0	0.9	-13.9	20,512	19,069	0.6	0.5	-7.0
4. その他の医業収益	57,241	56,663	3.4	3.2	-1.0	143,119	139,005	4.2	4.0	-2.9	131,186	124,598	3.9	3.6	-5.0	152,332	149,117	4.2	4.0	-2.1
II 介護収益	3,593	3,707	0.2	0.2	3.2	7,982	6,764	0.2	0.2	-15.3	12,431	11,609	0.4	0.3	-6.6	7,674	6,155	0.2	0.2	-19.8
III 医業・介護費用	1,702,264	1,760,475	100.0	100.4	3.4	3,630,740	3,746,149	105.8	106.9	3.2	3,438,668	3,506,498	101.8	102.1	2.0	3,897,307	4,036,806	106.6	107.9	3.6
1. 給与費	921,128	940,671	54.1	53.6	2.1	1,959,513	1,997,200	57.1	57.0	1.9	1,794,551	1,807,257	53.1	52.6	0.7	2,104,049	2,149,192	57.6	57.4	2.1
2. 医薬品費	206,151	216,433	12.1	12.3	5.0	435,995	460,593	12.7	13.1	5.6	578,491	588,546	17.1	17.1	1.7	449,969	479,833	12.3	12.8	6.6
3. 給食用材料費	21,405	21,685	1.3	1.2	1.3	24,464	24,922	0.7	0.7	1.9	23,669	24,281	0.7	0.7	2.6	25,425	25,790	0.7	0.7	1.4
4. 診療材料費・医療消耗器具備品費	177,905	184,565	10.4	10.5	3.7	328,200	337,068	9.6	9.6	2.7	274,074	285,820	8.1	8.3	4.3	362,965	373,893	9.9	10.0	3.0
5. 委託費	102,552	108,254	6.0	6.2	5.6	259,648	266,408	7.6	7.6	2.6	186,679	191,131	5.5	5.6	2.4	290,956	299,195	8.0	8.0	2.8
(再掲)給食委託費	24,807	23,434	1.5	1.3	-5.5	42,376	43,463	1.2	1.2	2.6	35,821	36,746	1.1	1.1	2.6	45,832	47,296	1.3	1.3	3.2
(再掲)人材委託費	14,162	16,356	0.8	0.9	15.5	44,138	46,845	1.3	1.3	6.1	19,018	21,872	0.6	0.6	15.0	51,981	54,908	1.4	1.5	5.6
(再掲)紹介手数料	1,036	1,188	0.1	0.1	14.7	3,037	3,651	0.1	0.1	20.2	2,494	3,108	0.1	0.1	24.6	3,232	3,947	0.1	0.1	22.1
6. 減価償却費	67,503	69,443	4.0	4.0	2.9	200,503	206,072	5.8	5.9	2.8	169,923	169,724	5.0	4.9	-0.1	220,284	228,898	6.0	6.1	3.9
(再掲)建物減価償却費	27,596	27,180	1.6	1.5	-1.5	64,870	67,584	1.9	1.9	4.2	60,953	60,167	1.8	1.8	-1.3	70,661	73,859	1.9	2.0	4.5
(再掲)医療機器減価償却費	17,298	18,680	1.0	1.1	8.0	69,348	72,398	2.0	2.1	4.4	50,236	52,250	1.5	1.5	4.0	77,784	81,957	2.1	2.2	5.4
7. 設備関係費	55,633	58,139	3.3	3.3	4.5	144,425	148,298	4.2	4.2	2.7	124,016	127,034	3.7	3.7	2.4	154,779	160,447	4.2	4.3	3.7
(再掲)設備機器賃借料	22,587	22,732	1.3	1.3	0.6	40,048	39,722	1.2	1.1	-0.8	31,443	30,751	0.9	0.9	-2.2	44,060	43,882	1.2	1.2	-0.4
(再掲)医療機器賃借料	10,578	10,778	0.6	0.6	1.9	25,360	25,348	0.7	0.7	0.0	19,594	16,510	0.6	0.5	-15.7	27,978	28,630	0.8	0.8	2.3
8. 経費	99,978	108,723	5.9	6.2	8.7	196,924	220,714	5.7	6.3	12.1	184,815	198,660	5.5	5.8	7.5	208,242	234,987	5.7	6.3	12.8
(再掲)水道光熱費	32,803	40,379	1.9	2.3	23.1	61,127	81,043	1.8	2.3	32.6	55,798	74,857	1.7	2.2	34.2	66,203	87,857	1.8	2.3	32.7
9. その他の医業費用	50,008	52,561	2.9	3.0	5.1	81,068	84,877	2.4	2.4	4.7	102,450	114,045	3.0	3.3	11.3	80,637	84,570	2.2	2.3	4.9
IV 損益差額(I+II-III)	830	-6,570	0.0	-0.4	-	-197,745	-243,080	-5.8	-6.9	-	-59,248	-73,428	-1.8	-2.1	-	-242,263	-294,210	-6.6	-7.9	-
(参考)新型コロナウイルス感染症関連の補助金 (従業員向け慰労金を除く)を含めた 損益差額(IV+V)	51,526	34,015	3.0	1.9	-	127,307	48,786	3.7	1.4	-	162,419	127,357	4.8	3.7	-	138,020	41,857	3.8	1.1	-
V その他の医業・介護関連収益	133,118	121,482	7.8	6.9	-8.7	549,138	517,006	16.0	14.8	-5.9	341,673	341,324	10.1	9.9	-0.1	634,732	595,616	17.4	15.9	-6.2
V' (再掲)新型コロナウイルス感染症関連の補助金 (従業員向け慰労金を除く)	50,696	40,586	3.0	2.3	-19.9	325,053	291,866	9.5	8.3	-10.2	221,667	200,785	6.6	5.8	-9.4	380,283	336,067	10.4	9.0	-11.6
V'' (再掲)看護職員等処遇改善事業補助金	145	731	0.0	0.0	404.1	866	3,313	0.0	0.1	282.6	184	2,470	0.0	0.1	1,242.4	980	3,500	0.0	0.1	257.1
VI その他の医業・介護関連費用	32,739	39,689	1.9	2.3	21.2	80,783	93,304	2.4	2.7	15.5	60,571	78,515	1.8	2.3	29.6	91,529	107,153	2.5	2.9	17.1
VII 総損益差額(IV+V-VI)	101,209	75,222	5.9	4.3	-	270,609	180,621	7.9	5.2	-	221,854	189,381	6.6	5.5	-	300,940	194,252	8.2	5.2	-
(参考)新型コロナウイルス感染症関連の補助金 (従業員向け慰労金を除く)を除いた 総損益差額(VII-V)	50,513	34,636	3.0	2.0	-	-54,444	-111,244	-1.6	-3.2	-	187	-11,404	0.0	-0.3	-	-79,343	-141,816	-2.2	-3.8	-
VIII 税金	-	-	-	-	-	-	-	-	-	-	-	-	-	-	-	-	-	-	-	-
IX 税引後の総損益差額(VII-VIII)	-	-	-	-	-	-	-	-	-	-	-	-	-	-	-	-	-	-	-	-
施設数	56	-	-	-	-	647	-	-	-	-	68	-	-	-	457	-	-	-	-	-
平均病床数	132	131	-	-	-	176	175	-	-	-	169	169	-	-	184	183	-	-	-	-

(注)1. 「院外処方なし」は、無回答及び処方せん料算定回数0回の施設分を含んだ集計である。(以下同様)

2. 「全体」とは、個人、医療法人のほか、市町村立などを含めて単純集計したものである。

個人立の病院の「損益差額」とそれ以外の病院の「損益差額」では性質に異なる部分もあるものの、便宜上、これらを足し合わせて機械的に算出したものであることに留意。

一般病院（参考）国公立を除く（集計1）

（1施設当たり損益）

	院外処方なし						院外処方あり													
	金額		構成比率		金額の伸比率	金額の伸比率	院外処方率 0%超～10%未満						院外処方率 80%～100%							
	前々年度	前年度	前々年度	前年度			金額	構成比率	金額の伸比率	金額	構成比率	金額の伸比率	金額	構成比率	金額の伸比率					
	千円	千円	%	%	%	千円	千円	%	%	%	千円	千円	%	%	%					
I 医業収益	1,772,155	1,829,544	99.8	99.8	3.2	3,185,929	3,244,345	99.7	99.8	1.8	3,202,621	3,250,514	99.6	99.6	1.5	3,363,626	3,437,221	99.7	99.8	2.2
1. 入院診療収益	1,324,983	1,374,774	74.6	75.0	3.8	2,147,211	2,186,353	67.2	67.2	1.8	1,967,817	2,018,682	61.2	61.9	2.6	2,292,147	2,339,509	68.0	67.9	2.1
保険診療収益	1,296,957	1,348,308	73.0	73.5	4.0	2,090,259	2,133,414	65.4	65.6	2.1	1,879,059	1,938,407	58.4	59.4	3.2	2,241,124	2,292,501	66.5	66.6	2.3
公害等診療収益	9,304	9,464	0.5	0.5	1.7	19,121	17,971	0.6	0.6	-6.0	17,790	14,447	0.6	0.4	-18.8	19,874	19,016	0.6	0.6	-4.3
その他の診療収益	18,722	17,002	1.1	0.9	-9.2	37,831	34,968	1.2	1.1	-7.6	70,968	65,828	2.2	2.0	-7.2	31,149	27,991	0.9	0.8	-10.1
2. 特別の療養環境収益	17,095	14,001	1.0	0.8	-18.1	28,117	26,159	0.9	0.8	-7.0	33,974	32,131	1.1	1.0	-5.4	29,882	27,722	0.9	0.8	-7.2
3. 外来診療収益	369,830	380,915	20.8	20.8	3.0	881,784	903,326	27.6	27.8	2.4	1,092,387	1,096,255	34.0	33.6	0.4	902,878	929,135	26.8	27.0	2.9
保険診療収益	356,139	367,745	20.1	20.1	3.3	846,808	870,246	26.5	26.8	2.8	1,056,187	1,063,812	32.8	32.6	0.7	870,755	898,557	25.8	26.1	3.2
公害等診療収益	5,051	5,187	0.3	0.3	2.7	9,376	9,660	0.3	0.3	3.0	4,299	4,481	0.1	0.1	4.2	9,105	9,368	0.3	0.3	2.9
その他の診療収益	8,640	7,983	0.5	0.4	-7.6	25,600	23,420	0.8	0.7	-8.5	31,901	27,963	1.0	0.9	-12.3	23,019	21,209	0.7	0.6	-7.9
4. その他の医業収益	60,247	59,854	3.4	3.3	-0.7	128,817	128,508	4.0	4.0	-0.2	108,443	103,446	3.4	3.2	-4.6	138,719	140,855	4.1	4.1	1.5
II 介護収益	3,334	3,856	0.2	0.2	15.7	9,055	7,479	0.3	0.2	-17.4	13,301	12,356	0.4	0.4	-7.1	8,631	6,605	0.3	0.2	-23.5
III 医業・介護費用	1,746,650	1,808,164	98.4	98.6	3.5	3,241,937	3,345,893	101.5	102.9	3.2	3,233,862	3,286,422	100.6	100.7	1.6	3,436,359	3,563,150	101.9	103.5	3.7
1. 給与費	934,247	954,104	52.6	52.0	2.1	1,763,011	1,802,825	55.2	55.4	2.3	1,669,067	1,676,464	51.9	51.4	0.4	1,880,900	1,928,912	55.8	56.0	2.6
2. 医薬品費	212,665	224,370	12.0	12.2	5.5	385,634	404,770	12.1	12.4	5.0	571,561	578,509	17.8	17.7	1.2	381,644	404,731	11.3	11.8	6.0
3. 給食用材料費	22,574	22,876	1.3	1.2	1.3	25,312	25,876	0.8	0.8	2.2	25,592	26,360	0.8	0.8	3.0	26,128	26,596	0.8	0.8	1.8
4. 診療材料費・医療消耗器具備品費	190,668	198,042	10.7	10.8	3.9	298,068	306,032	9.3	9.4	2.7	255,292	266,753	7.9	8.2	4.5	326,512	335,934	9.7	9.8	2.9
5. 委託費	103,459	109,249	5.8	6.0	5.6	209,404	215,718	6.6	6.6	3.0	163,739	167,128	5.1	5.1	2.1	232,428	240,401	6.9	7.0	3.4
(再掲)給食委託費	25,276	24,284	1.4	1.3	-3.9	37,110	38,548	1.2	1.2	3.9	29,855	30,957	0.9	0.9	3.7	40,297	42,201	1.2	1.2	4.7
(再掲)人材委託費	14,395	16,628	0.8	0.9	15.5	36,763	39,089	1.2	1.2	6.3	19,282	22,423	0.6	0.7	16.3	43,104	45,575	1.3	1.3	5.7
(再掲)紹介手数料	1,113	1,215	0.1	0.1	9.2	3,664	4,365	0.1	0.1	19.1	2,688	3,402	0.1	0.1	26.6	4,064	4,871	0.1	0.1	19.9
6. 減価償却費	65,835	68,339	3.7	3.7	3.8	163,417	166,508	5.1	5.1	1.9	145,862	140,896	4.5	4.3	-3.4	176,938	183,447	5.2	5.3	3.7
(再掲)建物減価償却費	24,980	24,538	1.4	1.3	-1.8	46,518	48,617	1.5	1.5	4.5	50,606	49,535	1.6	1.5	-2.1	49,864	52,135	1.5	1.5	4.6
(再掲)医療機器減価償却費	16,768	18,530	0.9	1.0	10.5	51,322	52,816	1.6	1.6	2.9	38,981	38,608	1.2	1.2	-1.0	57,174	59,528	1.7	1.7	4.1
7. 設備関係費	58,657	61,376	3.3	3.3	4.6	140,547	143,933	4.4	4.4	2.4	123,360	125,384	3.8	3.8	1.6	149,156	154,828	4.4	4.5	3.8
(再掲)設備機器賃借料	24,232	24,495	1.4	1.3	1.1	36,073	35,999	1.1	1.1	-0.2	30,185	29,264	0.9	0.9	-3.1	39,542	39,835	1.2	1.2	0.7
(再掲)医療機器賃借料	11,449	11,705	0.6	0.6	2.2	23,005	22,616	0.7	0.7	-1.7	18,673	15,016	0.6	0.5	-19.6	25,281	25,618	0.7	0.7	1.3
8. 経費	103,934	112,457	5.9	6.1	8.2	180,702	200,642	5.7	6.2	11.0	172,514	185,277	5.4	5.7	7.4	189,837	212,051	5.6	6.2	11.7
(再掲)水道光熱費	33,107	40,363	1.9	2.2	21.9	53,785	69,775	1.7	2.1	29.7	51,030	68,331	1.6	2.1	33.9	58,195	75,003	1.7	2.2	28.9
9. その他の医業費用	54,610	57,351	3.1	3.1	5.0	75,842	79,590	2.4	2.4	4.9	106,876	119,651	3.3	3.7	12.0	72,816	76,250	2.2	2.2	4.7
IV 損益差額（I+II-III）	28,839	25,236	1.6	1.4	-	-46,953	-94,069	-1.5	-2.9	-	-17,940	-23,551	-0.6	-0.7	-	-64,102	-119,324	-1.9	-3.5	-
(参考)「新型コロナウイルス感染症関連の補助金（従業員向け慰労金を除く）」を含めた損益差額（IV+V）	76,388	58,377	4.3	3.2	-	180,438	123,742	5.6	3.8	-	165,044	148,684	5.1	4.6	-	195,924	126,095	5.8	3.7	-
V その他の医業・介護関連収益	96,584	92,330	5.4	5.0	-4.4	337,362	327,639	10.6	10.1	-2.9	250,490	263,025	7.8	8.1	5.0	382,187	369,858	11.3	10.7	-3.2
V' (再掲)新型コロナウイルス感染症関連の補助金（従業員向け慰労金を除く）	47,548	33,141	2.7	1.8	-30.3	227,390	217,812	7.1	6.7	-4.2	182,984	172,235	5.7	5.3	-5.9	260,025	245,420	7.7	7.1	-5.6
V'' (再掲)看護職員等処遇改善事業補助金	160	753	0.0	0.0	370.6	875	2,824	0.0	0.1	222.7	137	1,886	0.0	0.1	1,276.6	1,074	3,018	0.0	0.1	181.0
VI その他の医業・介護関連費用	29,898	38,246	1.7	2.1	27.9	63,380	69,709	2.0	2.1	10.0	38,227	57,350	1.2	1.8	50.0	73,211	82,985	2.2	2.4	13.4
VII 総損益差額（IV+V-VI）	95,526	79,320	5.4	4.3	-	227,030	163,861	7.1	5.0	-	194,323	182,123	6.0	5.6	-	244,875	167,549	7.3	4.9	-
(参考)「新型コロナウイルス感染症関連の補助金（従業員向け慰労金を除く）」を除いた総損益差額（VII-V'）	47,978	46,179	2.7	2.5	-	-361	-53,951	0.0	-1.7	-	11,339	9,888	0.4	0.3	-	-15,150	-77,871	-0.4	-2.3	-
VIII 税金	-	-	-	-	-	-	-	-	-	-	-	-	-	-	-	-	-	-	-	-
IX 税引後の総損益差額（VII-VIII）	-	-	-	-	-	-	-	-	-	-	-	-	-	-	-	-	-	-	-	-
施設数	51	-	-	-	-	510	-	-	-	-	61	-	-	-	350	-	-	-	-	-
平均病床数	135	134	-	-	-	167	166	-	-	-	164	164	-	-	174	174	-	-	-	-

一般診療所（全体）（集計2）

（1施設当たり損益）

	院外処方なし					院外処方あり														
	金額		構成比率		金額の伸比率	金額		構成比率		金額の伸比率	院外処方率 0%超～10%未満					院外処方率 80%～100%				
	前々年(度)	前年(度)	前々年(度)	前年(度)		前々年(度)	前年(度)	前々年(度)	前年(度)		金額	構成比率	金額の伸比率	金額	構成比率	金額の伸比率	金額	構成比率	金額の伸比率	
	千円	千円	%	%	%	千円	千円	%	%	%	千円	千円	%	%	%	千円	千円	%	%	%
I 業収	161,133	163,161	100.1	100.1	1.3	157,948	164,581	98.7	98.4	4.2	176,773	181,988	100.6	100.3	3.0	154,700	161,793	98.5	98.2	4.6
I' (参考)「新型コロナウイルス感染症関連の補助金(従業員向け慰労金を除く)を除いた業収(Ⅰ-3')	158,809	161,102	98.7	98.8	1.4	155,206	162,339	97.0	97.1	4.6	174,019	179,739	99.1	99.1	3.3	151,999	159,563	96.8	96.9	5.0
1. 入院診療収益	12,227	11,559	7.6	7.1	-5.5	8,658	8,781	5.4	5.3	1.4	15,536	16,007	8.8	8.8	3.0	6,700	6,728	4.3	4.1	0.4
保険診療収益	5,994	5,890	3.7	3.6	-1.7	6,062	6,157	3.8	3.7	1.6	12,502	13,015	7.1	7.2	4.1	4,979	4,984	3.2	3.0	0.1
公害等診療収益	90	81	0.1	0.0	-10.0	39	35	0.0	0.0	-10.3	99	82	0.1	0.0	-17.2	36	33	0.0	0.0	-8.3
その他の診療収益	6,143	5,588	3.8	3.4	-9.0	2,557	2,589	1.6	1.5	1.3	2,935	2,909	1.7	1.6	-0.9	1,685	1,711	1.1	1.0	1.5
2. 外来診療収益	136,097	140,014	84.6	85.9	2.9	137,468	143,877	85.9	86.1	4.7	152,456	157,745	86.8	87.0	3.5	136,698	143,374	87.0	87.1	4.9
保険診療収益	116,642	120,979	72.5	74.2	3.7	121,834	127,495	76.1	76.3	4.6	135,163	140,226	76.9	77.3	3.7	122,113	128,131	77.7	77.8	4.9
公害等診療収益	1,396	1,434	0.9	0.9	2.7	1,042	1,064	0.7	0.6	2.1	1,605	1,779	0.9	1.0	10.8	988	1,003	0.6	0.6	1.5
その他の診療収益	18,059	17,601	11.2	10.8	-2.5	14,593	15,318	9.1	9.2	5.0	15,688	15,740	8.9	8.7	0.3	13,597	14,240	8.7	8.6	4.7
3. その他の業収	12,809	11,588	8.0	7.1	-9.5	11,823	11,922	7.4	7.1	0.8	8,781	8,235	5.0	4.5	-6.2	11,302	11,690	7.2	7.1	3.4
3' (再掲)「新型コロナウイルス感染症関連の補助金(従業員向け慰労金を除く)」	2,324	2,059	1.4	1.3	-11.4	2,742	2,242	1.7	1.3	-18.2	2,754	2,248	1.6	1.2	-18.4	2,701	2,230	1.7	1.4	-17.4
II 介護収益	2,103	1,970	1.3	1.2	-6.3	4,788	4,834	3.0	2.9	1.0	1,654	1,635	0.9	0.9	-1.1	5,062	5,122	3.2	3.1	1.2
III 業・介護費用	148,794	148,167	92.5	90.9	-0.4	141,954	146,264	88.7	87.5	3.0	154,878	157,902	88.2	87.1	2.0	139,084	143,697	88.6	87.3	3.3
1. 給与費	67,902	69,544	42.2	42.6	2.4	73,612	76,099	46.0	45.5	3.4	65,686	67,945	37.4	37.5	3.4	74,823	77,449	47.6	47.0	3.5
2. 医薬品費	27,619	27,321	17.2	16.8	-1.1	17,713	17,630	11.1	10.5	-0.5	43,993	43,309	25.0	23.9	-1.6	13,014	13,111	8.3	8.0	0.7
3. 材料費	6,587	6,645	4.1	4.1	0.9	6,150	6,399	3.8	3.8	4.0	6,298	6,339	3.6	3.5	0.7	6,218	6,475	4.0	3.9	4.1
4. 給食用材料費	574	463	0.4	0.3	-19.3	305	309	0.2	0.2	1.3	317	328	0.2	0.2	3.5	260	263	0.2	0.2	1.2
5. 委託費	7,349	7,708	4.6	4.7	4.9	7,249	7,718	4.5	4.6	6.5	5,602	6,162	3.2	3.4	10.0	7,324	7,821	4.7	4.7	6.8
(再掲)給食委託費	1,087	1,101	0.7	0.7	1.3	430	449	0.3	0.3	4.4	519	534	0.3	0.3	2.9	440	462	0.3	0.3	5.0
(再掲)人材委託費	1,118	1,077	0.7	0.7	-3.7	996	1,066	0.6	0.6	7.0	785	849	0.4	0.5	8.2	955	1,023	0.6	0.6	7.1
(再掲)紹介手数料	30	29	0.0	0.0	-3.3	82	92	0.1	0.1	12.2	100	142	0.1	0.1	42.0	76	78	0.0	0.0	2.6
6. 減価償却費	5,807	5,458	3.6	3.3	-6.0	6,596	6,572	4.1	3.9	-0.4	5,494	5,451	3.1	3.0	-0.8	6,899	6,834	4.4	4.1	-0.9
(再掲)建物減価償却費	1,039	1,016	0.6	0.6	-2.2	1,535	1,528	1.0	0.9	-0.5	1,008	996	0.6	0.5	-1.2	1,654	1,638	1.1	1.0	-1.0
(再掲)医療機器減価償却費	2,123	1,967	1.3	1.2	-7.3	2,210	2,169	1.4	1.3	-1.9	1,947	1,956	1.1	1.1	0.5	2,282	2,238	1.5	1.4	-1.9
7. その他の業・介護費用	32,955	31,027	20.5	19.0	-5.9	30,328	31,537	19.0	18.9	4.0	27,487	28,368	15.6	15.6	3.2	30,546	31,745	19.4	19.3	3.9
(再掲)設備機器賃借料	2,052	2,228	1.3	1.4	8.6	2,096	2,101	1.3	1.3	0.2	1,393	1,353	0.8	0.7	-2.9	2,200	2,207	1.4	1.3	0.3
(再掲)医療機器賃借料	911	856	0.6	0.5	-6.0	1,390	1,375	0.9	0.8	-1.1	940	877	0.5	0.5	-6.7	1,440	1,427	0.9	0.9	-0.9
(再掲)水道光熱費	1,833	2,098	1.1	1.3	14.5	1,850	2,176	1.2	1.3	17.6	1,693	1,951	1.0	1.1	15.2	1,871	2,214	1.2	1.3	18.3
IV 損益差額(Ⅰ+Ⅱ-Ⅲ)	14,442	16,964	9.0	10.4	-	20,782	23,151	13.0	13.8	-	23,549	25,721	13.4	14.2	-	20,678	23,218	13.2	14.1	-
(参考)「新型コロナウイルス感染症関連の補助金(従業員向け慰労金を除く)を除いた損益差額(Ⅳ-3')	12,117	14,905	7.5	9.1	-	18,040	20,908	11.3	12.5	-	20,794	23,473	11.8	12.9	-	17,977	20,988	11.4	12.7	-
V 税金	-	-	-	-	-	-	-	-	-	-	-	-	-	-	-	-	-	-	-	-
VI 税引後の総損益差額(Ⅳ-V)	-	-	-	-	-	-	-	-	-	-	-	-	-	-	-	-	-	-	-	-
施設数	274	-	-	-	-	1,669	-	-	-	-	173	-	-	-	-	1,339	-	-	-	-

(注)「全体」とは、個人、医療法人のほか、市町村立などを含めて単純集計したもの。

個人立の一般診療所の「損益差額」とそれ以外の一般診療所の「損益差額」では性質に異なる部分もあるものの、便宜上、これらを足し合わせて機械的に算出したものであることに留意。

歯科診療所（全体）（集計2）

（1施設当たり損益）

	院外処方なし					院外処方あり														
	金額		構成比率		金額の伸比率	金額		構成比率		金額の伸比率	院外処方率 0%超～10%未満					院外処方率 80%～100%				
	前々年(度)	前年(度)	前々年(度)	前年(度)		前々年(度)	前年(度)	前々年(度)	前年(度)		金額	構成比率	金額の伸比率	金額	構成比率	金額の伸比率	金額	構成比率	金額の伸比率	
	千円	千円	%	%	%	千円	千円	%	%	%	千円	千円	%	%	%	千円	千円	%	%	%
I 医療収益	66,940	<b>66,956</b>	100.3	<b>99.9</b>	0.0	75,417	<b>76,022</b>	100.1	<b>99.5</b>	0.8	85,700	<b>87,471</b>	100.5	<b>100.0</b>	2.1	71,092	<b>71,179</b>	100.1	<b>99.5</b>	0.1
I' (参考)「新型コロナウイルス感染症関連の補助金 (従業員向け慰労金を除く)を除いた 医療収益(I-4)	66,474	<b>66,781</b>	99.6	<b>99.6</b>	0.5	74,753	<b>75,790</b>	99.2	<b>99.2</b>	1.4	85,020	<b>87,272</b>	99.7	<b>99.7</b>	2.6	70,399	<b>70,896</b>	99.1	<b>99.1</b>	0.7
1. 保険診療収益	50,460	<b>50,483</b>	75.6	<b>75.3</b>	0.0	59,184	<b>60,049</b>	78.5	<b>78.6</b>	1.5	66,287	<b>67,519</b>	77.8	<b>77.2</b>	1.9	53,125	<b>53,983</b>	74.8	<b>75.4</b>	1.6
2. 労災等診療収益	5	<b>7</b>	0.0	<b>0.0</b>	40.0	1	<b>0</b>	0.0	<b>0.0</b>	-100.0	0	<b>0</b>	0.0	<b>0.0</b>	—	1	<b>0</b>	0.0	<b>0.0</b>	-100.0
3. その他の診療収益	14,743	<b>15,073</b>	22.1	<b>22.5</b>	2.2	13,730	<b>13,866</b>	18.2	<b>18.1</b>	1.0	16,472	<b>17,741</b>	19.3	<b>20.3</b>	7.7	15,246	<b>14,996</b>	21.5	<b>21.0</b>	-1.6
4. その他の医療収益	1,732	<b>1,394</b>	2.6	<b>2.1</b>	-19.5	2,502	<b>2,107</b>	3.3	<b>2.8</b>	-15.8	2,941	<b>2,211</b>	3.5	<b>2.5</b>	-24.8	2,720	<b>2,201</b>	3.8	<b>3.1</b>	-19.1
4'. (再掲)新型コロナウイルス感染症関連の補助金 (従業員向け慰労金を除く)	466	<b>175</b>	0.7	<b>0.3</b>	-62.4	664	<b>232</b>	0.9	<b>0.3</b>	-65.1	680	<b>200</b>	0.8	<b>0.2</b>	-70.6	694	<b>283</b>	1.0	<b>0.4</b>	-59.2
II 介護収益	251	<b>256</b>	0.4	<b>0.4</b>	2.0	610	<b>617</b>	0.8	<b>0.8</b>	1.1	223	<b>231</b>	0.3	<b>0.3</b>	3.6	621	<b>662</b>	0.9	<b>0.9</b>	6.6
III 医療・介護費用	54,650	<b>55,244</b>	81.9	<b>82.4</b>	1.1	65,199	<b>67,409</b>	86.5	<b>88.2</b>	3.4	72,630	<b>72,968</b>	85.2	<b>83.4</b>	0.5	62,370	<b>63,746</b>	87.8	<b>89.1</b>	2.2
1. 給与費	25,327	<b>25,823</b>	38.0	<b>38.5</b>	2.0	33,749	<b>34,392</b>	44.8	<b>45.0</b>	1.9	37,662	<b>38,845</b>	44.2	<b>44.4</b>	3.1	32,265	<b>33,467</b>	45.4	<b>46.8</b>	3.7
2. 医薬品費	924	<b>902</b>	1.4	<b>1.3</b>	-2.4	774	<b>736</b>	1.0	<b>1.0</b>	-4.9	520	<b>477</b>	0.6	<b>0.5</b>	-8.3	949	<b>919</b>	1.3	<b>1.3</b>	-3.2
3. 歯科材料費	5,482	<b>5,354</b>	8.2	<b>8.0</b>	-2.3	5,873	<b>5,924</b>	7.8	<b>7.8</b>	0.9	6,421	<b>6,290</b>	7.5	<b>7.2</b>	-2.0	5,713	<b>5,591</b>	8.0	<b>7.8</b>	-2.1
4. 委託費	4,564	<b>4,570</b>	6.8	<b>6.8</b>	0.1	5,441	<b>6,122</b>	7.2	<b>8.0</b>	12.5	7,456	<b>7,088</b>	8.7	<b>8.1</b>	-4.9	4,611	<b>4,602</b>	6.5	<b>6.4</b>	-0.2
(再掲)人材委託費	425	<b>423</b>	0.6	<b>0.6</b>	-0.5	706	<b>783</b>	0.9	<b>1.0</b>	10.9	605	<b>604</b>	0.7	<b>0.7</b>	-0.2	196	<b>183</b>	0.3	<b>0.3</b>	-6.6
(再掲)紹介手数料	5	<b>11</b>	0.0	<b>0.0</b>	120.0	22	<b>34</b>	0.0	<b>0.0</b>	54.5	18	<b>0</b>	0.0	<b>0.0</b>	-100.0	16	<b>30</b>	0.0	<b>0.0</b>	87.5
5. 減価償却費	3,440	<b>3,381</b>	5.2	<b>5.0</b>	-1.7	3,861	<b>4,034</b>	5.1	<b>5.3</b>	4.5	6,026	<b>5,855</b>	7.1	<b>6.7</b>	-2.8	3,452	<b>3,804</b>	4.9	<b>5.3</b>	10.2
(再掲)建物減価償却費	582	<b>574</b>	0.9	<b>0.9</b>	-1.4	542	<b>571</b>	0.7	<b>0.7</b>	5.4	928	<b>883</b>	1.1	<b>1.0</b>	-4.8	544	<b>608</b>	0.8	<b>0.8</b>	11.8
(再掲)医療機器減価償却費	1,423	<b>1,384</b>	2.1	<b>2.1</b>	-2.7	1,725	<b>1,747</b>	2.3	<b>2.3</b>	1.3	2,876	<b>2,428</b>	3.4	<b>2.8</b>	-15.6	1,554	<b>1,664</b>	2.2	<b>2.3</b>	7.1
6. その他の医療費用	14,914	<b>15,214</b>	22.4	<b>22.7</b>	2.0	15,502	<b>16,200</b>	20.6	<b>21.2</b>	4.5	14,546	<b>14,415</b>	17.1	<b>16.5</b>	-0.9	15,380	<b>15,363</b>	21.7	<b>21.5</b>	-0.1
(再掲)設備機器賃借料	473	<b>478</b>	0.7	<b>0.7</b>	1.1	403	<b>393</b>	0.5	<b>0.5</b>	-2.5	475	<b>428</b>	0.6	<b>0.5</b>	-9.9	376	<b>386</b>	0.5	<b>0.5</b>	2.7
(再掲)医療機器賃借料	252	<b>249</b>	0.4	<b>0.4</b>	-1.2	239	<b>221</b>	0.3	<b>0.3</b>	-7.5	284	<b>272</b>	0.3	<b>0.3</b>	-4.2	243	<b>237</b>	0.3	<b>0.3</b>	-2.5
(再掲)水道光熱費	776	<b>873</b>	1.2	<b>1.3</b>	12.5	807	<b>908</b>	1.1	<b>1.2</b>	12.5	827	<b>895</b>	1.0	<b>1.0</b>	8.2	831	<b>930</b>	1.2	<b>1.3</b>	11.9
IV 損益差額(I+II-III)	12,541	<b>11,969</b>	18.8	<b>17.9</b>	—	10,828	<b>9,230</b>	14.4	<b>12.1</b>	—	13,293	<b>14,734</b>	15.6	<b>16.8</b>	—	9,343	<b>8,096</b>	13.2	<b>11.3</b>	—
(参考)「新型コロナウイルス感染症関連の補助金 (従業員向け慰労金を除く)を除いた 損益差額(IV-4)	12,075	<b>11,794</b>	18.1	<b>17.6</b>	—	10,164	<b>8,998</b>	13.5	<b>11.8</b>	—	12,613	<b>14,535</b>	14.8	<b>16.6</b>	—	8,650	<b>7,813</b>	12.2	<b>10.9</b>	—
V 税金	—	—	—	—	—	—	—	—	—	—	—	—	—	—	—	—	—	—	—	—
VI 税引後の総損益差額(IV-V)	—	—	—	—	—	—	—	—	—	—	—	—	—	—	—	—	—	—	—	—
施設数	330	—	—	—	—	100	—	—	—	—	18	—	—	—	—	56	—	—	—	—
平均ユニット数	4	4	—	—	—	4	4	—	—	—	5	5	—	—	—	4	4	—	—	—

(注)「全体」とは、個人、医療法人のほか、市町村立などを含めて単純集計したものである。

個人立の歯科診療所の「損益差額」とそれ以外の歯科診療所の「損益差額」では性質に異なる部分もあるものの、便宜上、これらを足し合わせて機械的に算出したものであることに留意。

(19) 地域別の損益状況

一般病院（全体）（集計1）入院基本料の地域加算

(1施設当たり損益)

	1級					2級					3級					4級				
	金額		構成比率		金額の伸比率	金額		構成比率		金額の伸比率	金額		構成比率		金額の伸比率	金額		構成比率		金額の伸比率
	前々年(度)	前年(度)	前々年(度)	前年(度)		前々年(度)	前年(度)	前々年(度)	前年(度)		前々年(度)	前年(度)	前々年(度)	前年(度)		前々年(度)	前年(度)	前々年(度)	前年(度)	
	千円	千円	%	%	%	千円	千円	%	%	%	千円	千円	%	%	%	千円	千円	%	%	%
I 医療収益	3,273,829	<b>3,351,081</b>	99.9	<b>99.8</b>	2.4	3,710,910	<b>3,787,792</b>	99.8	<b>99.8</b>	2.1	3,201,015	<b>3,236,879</b>	99.7	<b>99.8</b>	1.1	4,286,703	<b>4,447,802</b>	99.9	<b>99.9</b>	3.8
1. 入院診療収益	2,077,047	<b>2,157,622</b>	63.4	<b>64.3</b>	3.9	2,442,613	<b>2,511,936</b>	65.7	<b>66.2</b>	2.8	2,406,226	<b>2,427,007</b>	75.0	<b>74.8</b>	0.9	2,867,804	<b>2,980,810</b>	66.9	<b>67.0</b>	3.9
保険診療収益	1,952,339	<b>2,042,817</b>	59.6	<b>60.9</b>	4.6	2,394,202	<b>2,467,891</b>	64.4	<b>65.0</b>	3.1	2,347,499	<b>2,367,007</b>	73.2	<b>72.9</b>	0.8	2,802,178	<b>2,910,873</b>	65.3	<b>65.4</b>	3.9
公害等診療収益	14,287	<b>12,734</b>	0.4	<b>0.4</b>	-10.9	10,482	<b>7,951</b>	0.3	<b>0.2</b>	-24.1	31,951	<b>34,627</b>	1.0	<b>1.1</b>	8.4	12,474	<b>12,643</b>	0.3	<b>0.3</b>	1.4
その他の診療収益	110,421	<b>102,071</b>	3.4	<b>3.0</b>	-7.6	37,928	<b>36,094</b>	1.0	<b>1.0</b>	-4.8	26,776	<b>25,373</b>	0.8	<b>0.8</b>	-5.2	53,152	<b>57,294</b>	1.2	<b>1.3</b>	7.8
2. 特別の療養環境収益	61,037	<b>56,918</b>	1.9	<b>1.7</b>	-6.7	20,983	<b>19,025</b>	0.6	<b>0.5</b>	-9.3	33,744	<b>30,686</b>	1.1	<b>0.9</b>	-9.1	40,994	<b>34,211</b>	1.0	<b>0.8</b>	-16.5
3. 外来診療収益	896,115	<b>905,249</b>	27.3	<b>27.0</b>	1.0	1,069,917	<b>1,082,871</b>	28.8	<b>28.5</b>	1.2	673,713	<b>684,572</b>	21.0	<b>21.1</b>	1.6	1,289,060	<b>1,344,596</b>	30.1	<b>30.2</b>	4.3
保険診療収益	841,808	<b>852,467</b>	25.7	<b>25.4</b>	1.3	1,035,085	<b>1,051,623</b>	27.8	<b>27.7</b>	1.6	637,785	<b>649,345</b>	19.9	<b>20.0</b>	1.8	1,251,819	<b>1,305,498</b>	29.2	<b>29.3</b>	4.3
公害等診療収益	5,598	<b>5,384</b>	0.2	<b>0.2</b>	-3.8	9,735	<b>9,996</b>	0.3	<b>0.3</b>	2.7	14,577	<b>14,254</b>	0.5	<b>0.4</b>	-2.2	5,496	<b>5,248</b>	0.1	<b>0.1</b>	-4.5
その他の診療収益	48,710	<b>47,398</b>	1.5	<b>1.4</b>	-2.7	25,097	<b>21,251</b>	0.7	<b>0.6</b>	-15.3	21,351	<b>20,973</b>	0.7	<b>0.6</b>	-1.8	31,745	<b>33,850</b>	0.7	<b>0.8</b>	6.6
4. その他の医療収益	239,629	<b>231,292</b>	7.3	<b>6.9</b>	-3.5	177,397	<b>173,960</b>	4.8	<b>4.6</b>	-1.9	87,332	<b>94,614</b>	2.7	<b>2.9</b>	8.3	88,846	<b>88,185</b>	2.1	<b>2.0</b>	-0.7
II 介護収益	4,567	<b>5,714</b>	0.1	<b>0.2</b>	25.1	6,402	<b>6,216</b>	0.2	<b>0.2</b>	-2.9	8,079	<b>7,910</b>	0.3	<b>0.2</b>	-2.1	2,528	<b>3,174</b>	0.1	<b>0.1</b>	25.6
III 医療・介護費用	3,293,118	<b>3,394,231</b>	100.4	<b>101.1</b>	3.1	3,908,888	<b>4,021,476</b>	105.2	<b>106.0</b>	2.9	3,258,691	<b>3,299,414</b>	101.5	<b>101.7</b>	1.2	4,517,703	<b>4,726,555</b>	105.3	<b>106.2</b>	4.6
1. 給与費	1,794,230	<b>1,824,834</b>	54.7	<b>54.4</b>	1.7	2,138,025	<b>2,168,240</b>	57.5	<b>57.1</b>	1.4	1,721,903	<b>1,743,515</b>	53.7	<b>53.7</b>	1.3	2,287,454	<b>2,375,700</b>	53.3	<b>53.4</b>	3.9
2. 医薬品費	434,447	<b>451,656</b>	13.3	<b>13.5</b>	4.0	430,907	<b>455,843</b>	11.6	<b>12.0</b>	5.8	302,119	<b>305,263</b>	9.4	<b>9.4</b>	1.0	570,033	<b>612,352</b>	13.3	<b>13.8</b>	7.4
3. 給食用材料費	29,672	<b>30,025</b>	0.9	<b>0.9</b>	1.2	26,333	<b>25,729</b>	0.7	<b>0.7</b>	-2.3	34,478	<b>34,339</b>	1.1	<b>1.1</b>	-0.4	20,013	<b>21,222</b>	0.5	<b>0.5</b>	6.0
4. 診療材料費・医療消耗器具備品費	268,874	<b>288,671</b>	8.2	<b>8.6</b>	7.4	353,434	<b>358,944</b>	9.5	<b>9.5</b>	1.6	399,490	<b>401,417</b>	12.4	<b>12.4</b>	0.5	524,482	<b>524,878</b>	12.2	<b>11.8</b>	0.1
5. 委託費	234,467	<b>227,130</b>	7.2	<b>6.8</b>	-3.1	315,373	<b>321,197</b>	8.5	<b>8.5</b>	1.8	251,530	<b>250,087</b>	7.8	<b>7.7</b>	-0.6	352,846	<b>363,725</b>	8.2	<b>8.2</b>	3.1
(再掲)給食委託費	43,190	<b>42,989</b>	1.3	<b>1.3</b>	-0.5	44,290	<b>45,250</b>	1.2	<b>1.2</b>	2.2	41,344	<b>41,612</b>	1.3	<b>1.3</b>	0.6	50,103	<b>53,193</b>	1.2	<b>1.2</b>	6.2
(再掲)人材委託費	44,710	<b>46,040</b>	1.4	<b>1.4</b>	3.0	45,323	<b>48,754</b>	1.2	<b>1.3</b>	7.6	44,085	<b>45,012</b>	1.4	<b>1.4</b>	2.1	150,003	<b>157,216</b>	3.5	<b>3.5</b>	4.8
(再掲)紹介手数料	6,826	<b>7,922</b>	0.2	<b>0.2</b>	16.1	4,856	<b>6,461</b>	0.1	<b>0.2</b>	33.1	4,907	<b>5,681</b>	0.2	<b>0.2</b>	15.8	3,728	<b>4,737</b>	0.1	<b>0.1</b>	27.1
6. 減価償却費	157,004	<b>169,966</b>	4.8	<b>5.1</b>	8.3	187,433	<b>193,443</b>	5.0	<b>5.1</b>	3.2	135,051	<b>126,988</b>	4.2	<b>3.9</b>	-6.0	225,474	<b>273,720</b>	5.3	<b>6.1</b>	21.4
(再掲)建物減価償却費	54,662	<b>57,928</b>	1.7	<b>1.7</b>	6.0	62,552	<b>68,782</b>	1.7	<b>1.8</b>	10.0	41,185	<b>44,428</b>	1.3	<b>1.4</b>	7.9	61,663	<b>92,500</b>	1.4	<b>2.1</b>	50.0
(再掲)医療機器減価償却費	51,403	<b>57,516</b>	1.6	<b>1.7</b>	11.9	72,806	<b>71,688</b>	2.0	<b>1.9</b>	-1.5	34,316	<b>31,862</b>	1.1	<b>1.0</b>	-7.2	92,473	<b>108,229</b>	2.2	<b>2.4</b>	17.0
7. 設備関係費	123,417	<b>126,688</b>	3.8	<b>3.8</b>	2.7	136,396	<b>139,518</b>	3.7	<b>3.7</b>	2.3	152,581	<b>152,314</b>	4.8	<b>4.7</b>	-0.2	217,005	<b>199,764</b>	5.1	<b>4.5</b>	-7.9
(再掲)設備機器賃借料	28,958	<b>29,421</b>	0.9	<b>0.9</b>	1.6	37,914	<b>36,897</b>	1.0	<b>1.0</b>	-2.7	54,712	<b>55,031</b>	1.7	<b>1.7</b>	0.6	35,646	<b>37,306</b>	0.8	<b>0.8</b>	4.7
(再掲)医療機器賃借料	18,070	<b>17,891</b>	0.6	<b>0.5</b>	-1.0	22,146	<b>19,579</b>	0.6	<b>0.5</b>	-11.6	34,579	<b>34,598</b>	1.1	<b>1.1</b>	0.1	25,995	<b>28,094</b>	0.6	<b>0.6</b>	8.1
8. 経費	178,052	<b>198,889</b>	5.4	<b>5.9</b>	11.7	213,955	<b>252,346</b>	5.8	<b>6.7</b>	17.9	152,930	<b>174,315</b>	4.8	<b>5.4</b>	14.0	202,007	<b>235,769</b>	4.7	<b>5.3</b>	16.7
(再掲)水道光熱費	53,711	<b>73,868</b>	1.6	<b>2.2</b>	37.5	60,555	<b>86,904</b>	1.6	<b>2.3</b>	43.5	54,884	<b>71,955</b>	1.7	<b>2.2</b>	31.1	68,426	<b>100,557</b>	1.6	<b>2.3</b>	47.0
9. その他の医療費用	72,954	<b>76,372</b>	2.2	<b>2.3</b>	4.7	107,031	<b>106,216</b>	2.9	<b>2.8</b>	-0.8	108,608	<b>111,175</b>	3.4	<b>3.4</b>	2.4	118,387	<b>119,424</b>	2.8	<b>2.7</b>	0.9
IV 損益差額(I+II-III)	-14,723	<b>-37,436</b>	-0.4	<b>-1.1</b>	-	-191,576	<b>-227,467</b>	-5.2	<b>-6.0</b>	-	-49,597	<b>-54,624</b>	-1.5	<b>-1.7</b>	-	-228,472	<b>-275,579</b>	-5.3	<b>-6.2</b>	-
(参考)新型コロナウイルス感染症関連の補助金(従業員向け慰労金を除く)を含めた損益差額(IV+V)	176,163	<b>122,714</b>	5.4	<b>3.7</b>	-	141,969	<b>65,492</b>	3.8	<b>1.7</b>	-	121,743	<b>111,285</b>	3.8	<b>3.4</b>	-	216,582	<b>108,699</b>	5.0	<b>2.4</b>	-
V その他の医療・介護関連収益	274,874	<b>261,064</b>	8.4	<b>7.8</b>	-5.0	529,150	<b>465,666</b>	14.2	<b>12.3</b>	-12.0	487,081	<b>361,719</b>	15.2	<b>11.1</b>	-25.7	652,790	<b>675,484</b>	15.2	<b>15.2</b>	3.5
V' (再掲)新型コロナウイルス感染症関連の補助金(従業員向け慰労金を除く)	190,886	<b>160,150</b>	5.8	<b>4.8</b>	-16.1	333,545	<b>292,959</b>	9.0	<b>7.7</b>	-12.2	171,340	<b>165,909</b>	5.3	<b>5.1</b>	-3.2	445,055	<b>384,278</b>	10.4	<b>8.6</b>	-13.7
V'' (再掲)看護職員等処遇改善事業補助金	181	<b>1,741</b>	0.0	<b>0.1</b>	861.9	849	<b>2,583</b>	0.0	<b>0.1</b>	204.2	2,635	<b>1,351</b>	0.1	<b>0.0</b>	-48.7	0	<b>3,242</b>	0.0	<b>0.1</b>	-
VI その他の医療・介護関連費用	40,849	<b>75,847</b>	1.2	<b>2.3</b>	85.7	53,262	<b>67,961</b>	1.4	<b>1.8</b>	27.6	58,288	<b>39,610</b>	1.8	<b>1.2</b>	-32.0	80,801	<b>76,058</b>	1.9	<b>1.7</b>	-5.9
VII 総損益差額(IV+V-VI)	219,301	<b>147,781</b>	6.7	<b>4.4</b>	-	284,312	<b>170,237</b>	7.6	<b>4.5</b>	-	379,196	<b>267,485</b>	11.8	<b>8.2</b>	-	343,517	<b>323,847</b>	8.0	<b>7.3</b>	-
(参考)新型コロナウイルス感染症関連の補助金(従業員向け慰労金を除く)を除いた総損益差額(VII-V')	28,415	<b>-12,369</b>	0.9	<b>-0.4</b>	-	-49,233	<b>-122,722</b>	-1.3	<b>-3.2</b>	-	207,856	<b>101,576</b>	6.5	<b>3.1</b>	-	-101,538	<b>-60,431</b>	-2.4	<b>-1.4</b>	-
VIII 税金	-	-	-	-	-	-	-	-	-	-	-	-	-	-	-	-	-	-	-	-
IX 税引後の総損益差額(VII-VIII)	-	-	-	-	-	-	-	-	-	-	-	-	-	-	-	-	-	-	-	-
施設数	38	-	-	-	-	41	-	-	-	-	32	-	-	-	22	-	-	-	-	-
平均病床数	160	162	-	-	-	185	185	-	-	-	165	165	-	-	179	179	-	-	-	-

(注)「全体」とは、個人、医療法人のほか、市町村立などを含めて単純集計したものである。

個人立の病院の「損益差額」とそれ以外の病院の「損益差額」では性質に異なる部分もあるものの、便宜上、これらを足し合わせて機械的に算出したものであることに留意。(以下同様)

一般病院（全体）（集計1）入院基本料の地域加算

(1施設当たり損益)

	5級					6級					7級					その他				
	金額		構成比率		金額の	金額		構成比率		金額の	金額		構成比率		金額の	金額		構成比率		金額の
	前々年(度)	前年(度)	前々年(度)	前年(度)	伸び率	前々年(度)	前年(度)	前々年(度)	前年(度)	伸び率	前々年(度)	前年(度)	前々年(度)	前年(度)	伸び率	前々年(度)	前年(度)	前々年(度)	前年(度)	伸び率
	千円	千円	%	%	%	千円	千円	%	%	%	千円	千円	%	%	%	千円	千円	%	%	%
I 医業収益	3,330,512	<b>3,417,019</b>	99.9	<b>99.9</b>	2.6	4,046,961	<b>4,143,543</b>	99.8	<b>99.8</b>	2.4	4,296,125	<b>4,408,893</b>	99.6	<b>99.8</b>	2.6	2,839,894	<b>2,888,599</b>	99.7	<b>99.8</b>	1.7
1. 入院診療収益	2,336,058	<b>2,387,498</b>	70.1	<b>69.8</b>	2.2	2,676,555	<b>2,758,647</b>	66.0	<b>66.5</b>	3.1	2,887,093	<b>2,947,478</b>	67.0	<b>66.7</b>	2.1	1,870,426	<b>1,904,669</b>	65.7	<b>65.8</b>	1.8
保険診療収益	2,298,012	<b>2,353,774</b>	68.9	<b>68.8</b>	2.4	2,618,158	<b>2,702,405</b>	64.6	<b>65.1</b>	3.2	2,824,758	<b>2,886,201</b>	65.5	<b>65.3</b>	2.2	1,826,986	<b>1,865,392</b>	64.2	<b>64.4</b>	2.1
公害等診療収益	14,805	<b>13,220</b>	0.4	<b>0.4</b>	-10.7	18,319	<b>18,344</b>	0.5	<b>0.4</b>	0.1	29,647	<b>28,794</b>	0.7	<b>0.7</b>	-2.9	17,654	<b>16,408</b>	0.6	<b>0.6</b>	-7.1
その他の診療収益	23,242	<b>20,504</b>	0.7	<b>0.6</b>	-11.8	40,078	<b>37,898</b>	1.0	<b>0.9</b>	-5.4	32,689	<b>32,483</b>	0.8	<b>0.7</b>	-0.6	25,786	<b>22,870</b>	0.9	<b>0.8</b>	-11.3
2. 特別の療養環境収益	30,592	<b>28,358</b>	0.9	<b>0.8</b>	-7.3	34,534	<b>32,532</b>	0.9	<b>0.8</b>	-5.8	36,032	<b>35,331</b>	0.8	<b>0.8</b>	-1.9	19,524	<b>18,529</b>	0.7	<b>0.6</b>	-5.1
3. 外来診療収益	842,415	<b>847,534</b>	25.3	<b>24.8</b>	0.6	1,134,935	<b>1,161,544</b>	28.0	<b>28.0</b>	2.3	1,235,228	<b>1,300,040</b>	28.6	<b>29.4</b>	5.2	830,299	<b>854,336</b>	29.2	<b>29.5</b>	2.9
保険診療収益	822,039	<b>828,908</b>	24.7	<b>24.2</b>	0.8	1,105,465	<b>1,134,233</b>	27.3	<b>27.3</b>	2.6	1,181,905	<b>1,251,196</b>	27.4	<b>28.3</b>	5.9	804,026	<b>828,743</b>	28.2	<b>28.6</b>	3.1
公害等診療収益	5,832	<b>5,390</b>	0.2	<b>0.2</b>	-7.6	9,702	<b>10,418</b>	0.2	<b>0.3</b>	7.4	16,029	<b>16,962</b>	0.4	<b>0.4</b>	5.8	7,473	<b>7,762</b>	0.3	<b>0.3</b>	3.9
その他の診療収益	14,544	<b>13,236</b>	0.4	<b>0.4</b>	-9.0	19,769	<b>16,892</b>	0.5	<b>0.4</b>	-14.6	37,294	<b>31,882</b>	0.9	<b>0.7</b>	-14.5	18,801	<b>17,831</b>	0.7	<b>0.6</b>	-5.2
4. その他の医業収益	121,447	<b>153,630</b>	3.6	<b>4.5</b>	26.5	200,936	<b>190,821</b>	5.0	<b>4.6</b>	-5.0	137,772	<b>126,045</b>	3.2	<b>2.9</b>	-8.5	119,645	<b>111,065</b>	4.2	<b>3.8</b>	-7.2
II 介護収益	3,583	<b>3,849</b>	0.1	<b>0.1</b>	7.4	7,512	<b>6,756</b>	0.2	<b>0.2</b>	-10.1	16,097	<b>9,776</b>	0.4	<b>0.2</b>	-39.3	7,346	<b>6,489</b>	0.3	<b>0.2</b>	-11.7
III 医業・介護費用	3,575,828	<b>3,691,255</b>	107.3	<b>107.9</b>	3.2	4,254,997	<b>4,396,413</b>	104.9	<b>105.9</b>	3.3	4,398,662	<b>4,564,394</b>	102.0	<b>103.3</b>	3.8	3,060,266	<b>3,154,597</b>	107.5	<b>109.0</b>	3.1
1. 給与費	1,979,899	<b>2,016,683</b>	59.4	<b>59.0</b>	1.9	2,201,048	<b>2,246,530</b>	54.3	<b>54.1</b>	2.1	2,277,272	<b>2,343,223</b>	52.8	<b>53.0</b>	2.9	1,686,475	<b>1,714,191</b>	59.2	<b>59.2</b>	1.6
2. 医薬品費	399,131	<b>416,386</b>	12.0	<b>12.2</b>	4.3	496,862	<b>523,704</b>	12.3	<b>12.6</b>	5.4	628,322	<b>676,745</b>	14.6	<b>15.3</b>	7.7	361,039	<b>380,939</b>	12.7	<b>13.2</b>	5.5
3. 給食用材料費	26,741	<b>27,234</b>	0.8	<b>0.8</b>	1.8	21,898	<b>21,926</b>	0.5	<b>0.5</b>	0.1	26,095	<b>27,176</b>	0.6	<b>0.6</b>	4.1	22,288	<b>22,789</b>	0.8	<b>0.8</b>	2.2
4. 診療材料費・医療消耗器具備品費	334,238	<b>342,004</b>	10.0	<b>10.0</b>	2.3	495,494	<b>512,315</b>	12.2	<b>12.3</b>	3.4	447,918	<b>457,850</b>	10.4	<b>10.4</b>	2.2	235,810	<b>243,340</b>	8.3	<b>8.4</b>	3.2
5. 委託費	254,789	<b>273,365</b>	7.6	<b>8.0</b>	7.3	321,275	<b>329,704</b>	7.9	<b>7.9</b>	2.6	282,458	<b>288,731</b>	6.6	<b>6.5</b>	2.2	212,667	<b>218,930</b>	7.5	<b>7.6</b>	2.9
(再掲)給食委託費	36,993	<b>38,673</b>	1.1	<b>1.1</b>	4.5	50,339	<b>53,740</b>	1.2	<b>1.3</b>	6.8	48,336	<b>48,424</b>	1.1	<b>1.1</b>	0.2	37,406	<b>37,928</b>	1.3	<b>1.3</b>	1.4
(再掲)人材委託費	47,083	<b>50,843</b>	1.4	<b>1.5</b>	8.0	66,961	<b>68,220</b>	1.7	<b>1.6</b>	1.9	38,819	<b>41,600</b>	0.9	<b>0.9</b>	7.2	29,690	<b>32,294</b>	1.0	<b>1.1</b>	8.8
(再掲)紹介手数料	3,810	<b>5,414</b>	0.1	<b>0.2</b>	42.1	4,812	<b>4,660</b>	0.1	<b>0.1</b>	-3.2	2,350	<b>3,298</b>	0.1	<b>0.1</b>	40.3	1,625	<b>1,843</b>	0.1	<b>0.1</b>	13.4
6. 減価償却費	177,814	<b>179,855</b>	5.3	<b>5.3</b>	1.1	216,496	<b>220,416</b>	5.3	<b>5.3</b>	1.8	253,508	<b>253,980</b>	5.9	<b>5.7</b>	0.2	180,645	<b>185,468</b>	6.3	<b>6.4</b>	2.7
(再掲)建物減価償却費	59,632	<b>56,274</b>	1.8	<b>1.6</b>	-5.6	73,227	<b>73,182</b>	1.8	<b>1.8</b>	-0.1	53,859	<b>55,188</b>	1.2	<b>1.2</b>	2.5	64,646	<b>66,567</b>	2.3	<b>2.3</b>	3.0
(再掲)医療機器減価償却費	62,579	<b>66,467</b>	1.9	<b>1.9</b>	6.2	76,680	<b>78,684</b>	1.9	<b>1.9</b>	2.6	87,824	<b>86,433</b>	2.0	<b>2.0</b>	-1.6	60,634	<b>64,251</b>	2.1	<b>2.2</b>	6.0
7. 設備関係費	145,829	<b>160,191</b>	4.4	<b>4.7</b>	9.8	192,785	<b>196,636</b>	4.8	<b>4.7</b>	2.0	166,040	<b>173,873</b>	3.9	<b>3.9</b>	4.7	115,819	<b>118,476</b>	4.1	<b>4.1</b>	2.3
(再掲)設備機器賃借料	35,565	<b>34,337</b>	1.1	<b>1.0</b>	-3.5	66,490	<b>68,410</b>	1.6	<b>1.6</b>	2.9	39,580	<b>38,837</b>	0.9	<b>0.9</b>	-1.9	34,242	<b>33,687</b>	1.2	<b>1.2</b>	-1.6
(再掲)医療機器賃借料	22,650	<b>21,643</b>	0.7	<b>0.6</b>	-4.4	41,439	<b>42,694</b>	1.0	<b>1.0</b>	3.0	27,105	<b>26,886</b>	0.6	<b>0.6</b>	-0.8	20,802	<b>21,016</b>	0.7	<b>0.7</b>	1.0
8. 経費	184,570	<b>198,749</b>	5.5	<b>5.8</b>	7.7	210,561	<b>232,656</b>	5.2	<b>5.6</b>	10.5	232,586	<b>254,983</b>	5.4	<b>5.8</b>	9.6	178,100	<b>200,223</b>	6.3	<b>6.9</b>	12.4
(再掲)水道光熱費	63,346	<b>74,284</b>	1.9	<b>2.2</b>	17.3	67,313	<b>91,003</b>	1.7	<b>2.2</b>	35.2	74,133	<b>100,882</b>	1.7	<b>2.3</b>	36.1	53,513	<b>69,893</b>	1.9	<b>2.4</b>	30.6
9. その他の医業費用	72,818	<b>76,787</b>	2.2	<b>2.2</b>	5.5	98,580	<b>112,525</b>	2.4	<b>2.7</b>	14.1	84,463	<b>87,834</b>	2.0	<b>2.0</b>	4.0	67,424	<b>70,243</b>	2.4	<b>2.4</b>	4.2
IV 損益差額(I+II-III)	-241,734	<b>-270,386</b>	-7.3	<b>-7.9</b>	-	-200,524	<b>-246,114</b>	-4.9	<b>-5.9</b>	-	-86,440	<b>-145,724</b>	-2.0	<b>-3.3</b>	-	-213,026	<b>-259,509</b>	-7.5	<b>-9.0</b>	-
(参考)新型コロナウイルス感染症関連の補助金 (従業員向け慰労金を除く)を含めた 損益差額(IV+V)	217,391	<b>159,101</b>	6.5	<b>4.7</b>	-	250,990	<b>113,784</b>	6.2	<b>2.7</b>	-	314,811	<b>173,904</b>	7.3	<b>3.9</b>	-	26,770	<b>-30,170</b>	0.9	<b>-1.0</b>	-
V その他の医業・介護関連収益	615,742	<b>590,299</b>	18.5	<b>17.3</b>	-4.1	648,631	<b>584,833</b>	16.0	<b>14.1</b>	-9.8	536,285	<b>481,007</b>	12.4	<b>10.9</b>	-10.3	488,811	<b>475,287</b>	17.2	<b>16.4</b>	-2.8
V' (再掲)新型コロナウイルス感染症関連の補助金 (従業員向け慰労金を除く)	459,125	<b>429,487</b>	13.8	<b>12.6</b>	-6.5	451,513	<b>359,898</b>	11.1	<b>8.7</b>	-20.3	401,251	<b>319,628</b>	9.3	<b>7.2</b>	-20.3	239,796	<b>229,339</b>	8.4	<b>7.9</b>	-4.4
V'' (再掲)看護職員等処遇改善事業補助金	988	<b>3,806</b>	0.0	<b>0.1</b>	285.2	2,166	<b>3,634</b>	0.1	<b>0.1</b>	67.8	1,089	<b>4,389</b>	0.0	<b>0.1</b>	303.0	438	<b>2,965</b>	0.0	<b>0.1</b>	576.9
VI その他の医業・介護関連費用	70,592	<b>87,842</b>	2.1	<b>2.6</b>	24.4	96,575	<b>102,340</b>	2.4	<b>2.5</b>	6.0	85,861	<b>75,798</b>	2.0	<b>1.7</b>	-11.7	80,820	<b>98,705</b>	2.8	<b>3.4</b>	22.1
VII 総損益差額(IV+V-VI)	303,416	<b>232,071</b>	9.1	<b>6.8</b>	-	351,532	<b>236,379</b>	8.7	<b>5.7</b>	-	363,984	<b>259,485</b>	8.4	<b>5.9</b>	-	194,965	<b>117,073</b>	6.8	<b>4.0</b>	-
(参考)新型コロナウイルス感染症関連の補助金 (従業員向け慰労金を除く)を除いた 総損益差額(VII-V')	-155,708	<b>-197,416</b>	-4.7	<b>-5.8</b>	-	-99,981	<b>-123,518</b>	-2.5	<b>-3.0</b>	-	-37,267	<b>-60,143</b>	-0.9	<b>-1.4</b>	-	-44,831	<b>-112,266</b>	-1.6	<b>-3.9</b>	-
VIII 税金	-	-	-	-	-	-	-	-	-	-	-	-	-	-	-	-	-	-	-	-
IX 税引後の総損益差額(VII-VIII)	-	-	-	-	-	-	-	-	-	-	-	-	-	-	-	-	-	-	-	-
施設数	68	-	-	-	-	61	-	-	-	-	77	-	-	-	-	364	-	-	-	-
平均病床数	185	184	-	-	-	174	174	-	-	-	198	198	-	-	-	164	163	-	-	-

一般病院（参考）国立を除く（集計1）入院基本料の地域加算

(1施設当たり損益)

	1級					2級					3級					4級				
	金額		構成比率		金額の伸比率	金額		構成比率		金額の伸比率	金額		構成比率		金額の伸比率	金額		構成比率		金額の伸比率
	前々年(度)	前年(度)	前々年(度)	前年(度)	%	前々年(度)	前年(度)	前々年(度)	前年(度)	%	前々年(度)	前年(度)	前々年(度)	前年(度)	%	前々年(度)	前年(度)	前々年(度)	前年(度)	%
	千円	千円	%	%	%	千円	千円	%	%	%	千円	千円	%	%	%	千円	千円	%	%	%
I 医業収益	3,208,390	<b>3,289,683</b>	99.9	<b>99.8</b>	2.5	3,355,419	<b>3,419,884</b>	99.8	<b>99.8</b>	1.9	3,193,732	<b>3,222,371</b>	99.7	<b>99.7</b>	0.9	3,697,130	<b>3,835,324</b>	99.9	<b>99.9</b>	3.7
1. 入院診療収益	2,049,567	<b>2,130,550</b>	63.8	<b>64.7</b>	4.0	2,207,992	<b>2,262,682</b>	65.7	<b>66.0</b>	2.5	2,375,949	<b>2,389,974</b>	74.2	<b>74.0</b>	0.6	2,588,743	<b>2,703,215</b>	70.0	<b>70.4</b>	4.4
保険診療収益	1,920,937	<b>2,012,223</b>	59.8	<b>61.1</b>	4.8	2,158,927	<b>2,218,022</b>	64.2	<b>64.7</b>	2.7	2,325,918	<b>2,341,678</b>	72.6	<b>72.5</b>	0.7	2,523,803	<b>2,628,133</b>	68.2	<b>68.5</b>	4.1
公害等診療収益	14,112	<b>12,214</b>	0.4	<b>0.4</b>	-13.4	10,131	<b>7,598</b>	0.3	<b>0.2</b>	-25.0	22,495	<b>22,563</b>	0.7	<b>0.7</b>	0.3	15,246	<b>15,453</b>	0.4	<b>0.4</b>	1.4
その他の診療収益	114,518	<b>106,114</b>	3.6	<b>3.2</b>	-7.3	38,934	<b>37,062</b>	1.2	<b>1.1</b>	-4.8	27,535	<b>25,734</b>	0.9	<b>0.8</b>	-6.5	49,693	<b>59,629</b>	1.3	<b>1.6</b>	20.0
2. 特別の療養環境収益	56,189	<b>52,229</b>	1.7	<b>1.6</b>	-7.0	21,352	<b>19,189</b>	0.6	<b>0.6</b>	-10.1	35,994	<b>32,732</b>	1.1	<b>1.0</b>	-9.1	47,595	<b>39,051</b>	1.3	<b>1.0</b>	-18.0
3. 外来診療収益	884,047	<b>893,258</b>	27.5	<b>27.1</b>	1.0	957,689	<b>972,971</b>	28.5	<b>28.4</b>	1.6	690,252	<b>701,219</b>	21.6	<b>21.7</b>	1.6	991,356	<b>1,021,474</b>	26.8	<b>26.6</b>	3.0
保険診療収益	827,952	<b>838,432</b>	25.8	<b>25.4</b>	1.3	921,754	<b>941,158</b>	27.4	<b>27.5</b>	2.1	653,626	<b>665,021</b>	20.4	<b>20.6</b>	1.7	946,087	<b>973,795</b>	25.6	<b>25.4</b>	2.9
公害等診療収益	5,381	<b>5,277</b>	0.2	<b>0.2</b>	-1.9	9,994	<b>9,966</b>	0.3	<b>0.3</b>	-0.3	15,007	<b>14,681</b>	0.5	<b>0.5</b>	-2.2	6,717	<b>6,415</b>	0.2	<b>0.2</b>	-4.5
その他の診療収益	50,715	<b>49,549</b>	1.6	<b>1.5</b>	-2.3	25,942	<b>21,846</b>	0.8	<b>0.6</b>	-15.8	21,618	<b>21,517</b>	0.7	<b>0.7</b>	-0.5	38,552	<b>41,264</b>	1.0	<b>1.1</b>	7.0
4. その他の医業収益	218,587	<b>213,645</b>	6.8	<b>6.5</b>	-2.3	168,385	<b>165,042</b>	5.0	<b>4.8</b>	-2.0	91,537	<b>98,445</b>	2.9	<b>3.0</b>	7.5	69,437	<b>71,585</b>	1.9	<b>1.9</b>	3.1
II 介護収益	4,401	<b>5,418</b>	0.1	<b>0.2</b>	23.1	6,730	<b>6,535</b>	0.2	<b>0.2</b>	-2.9	8,617	<b>8,437</b>	0.3	<b>0.3</b>	-2.1	3,090	<b>3,879</b>	0.1	<b>0.1</b>	25.5
III 医業・介護費用	3,200,753	<b>3,300,204</b>	99.6	<b>100.2</b>	3.1	3,480,480	<b>3,578,774</b>	103.5	<b>104.4</b>	2.8	3,148,052	<b>3,187,136</b>	98.3	<b>98.6</b>	1.2	3,762,257	<b>3,944,060</b>	101.7	<b>102.7</b>	4.8
1. 給与費	1,744,990	<b>1,775,900</b>	54.3	<b>53.9</b>	1.8	1,906,854	<b>1,935,344</b>	56.7	<b>56.5</b>	1.5	1,631,189	<b>1,653,132</b>	50.9	<b>51.2</b>	1.3	1,942,215	<b>2,034,668</b>	52.5	<b>53.0</b>	4.8
2. 医薬品費	437,370	<b>453,887</b>	13.6	<b>13.8</b>	3.8	372,029	<b>390,495</b>	11.1	<b>11.4</b>	5.0	302,246	<b>303,209</b>	9.4	<b>9.4</b>	0.3	417,172	<b>439,049</b>	11.3	<b>11.4</b>	5.2
3. 給食用材料費	29,269	<b>29,767</b>	0.9	<b>0.9</b>	1.7	25,081	<b>25,598</b>	0.7	<b>0.7</b>	2.1	33,730	<b>33,231</b>	1.1	<b>1.0</b>	-1.5	21,597	<b>22,798</b>	0.6	<b>0.6</b>	5.6
4. 診療材料費・医療消耗器具備品費	262,634	<b>281,962</b>	8.2	<b>8.6</b>	7.4	310,652	<b>317,268</b>	9.2	<b>9.3</b>	2.1	394,005	<b>395,016</b>	12.3	<b>12.2</b>	0.3	457,699	<b>462,124</b>	12.4	<b>12.0</b>	1.0
5. 委託費	209,854	<b>203,585</b>	6.5	<b>6.2</b>	-3.0	266,112	<b>270,655</b>	7.9	<b>7.9</b>	1.7	239,328	<b>237,708</b>	7.5	<b>7.4</b>	-0.7	232,042	<b>239,632</b>	6.3	<b>6.2</b>	3.3
(再掲)給食委託費	41,295	<b>42,654</b>	1.3	<b>1.3</b>	3.3	39,238	<b>38,890</b>	1.2	<b>1.1</b>	-0.9	39,543	<b>39,719</b>	1.2	<b>1.2</b>	0.4	40,767	<b>44,414</b>	1.1	<b>1.2</b>	8.9
(再掲)人材委託費	39,868	<b>40,849</b>	1.2	<b>1.2</b>	2.5	43,715	<b>46,824</b>	1.3	<b>1.4</b>	7.1	47,023	<b>48,013</b>	1.5	<b>1.5</b>	2.1	43,625	<b>45,487</b>	1.2	<b>1.2</b>	4.3
(再掲)紹介手数料	7,206	<b>8,363</b>	0.2	<b>0.3</b>	16.1	4,901	<b>6,448</b>	0.1	<b>0.2</b>	31.6	5,234	<b>6,060</b>	0.2	<b>0.2</b>	15.8	4,538	<b>5,787</b>	0.1	<b>0.2</b>	27.5
6. 減価償却費	154,419	<b>167,484</b>	4.8	<b>5.1</b>	8.5	162,847	<b>164,753</b>	4.8	<b>4.8</b>	1.2	135,363	<b>127,774</b>	4.2	<b>4.0</b>	-5.6	171,184	<b>219,059</b>	4.6	<b>5.7</b>	28.0
(再掲)建物減価償却費	52,725	<b>55,502</b>	1.6	<b>1.7</b>	5.3	47,521	<b>50,419</b>	1.4	<b>1.5</b>	6.1	41,162	<b>44,758</b>	1.3	<b>1.4</b>	8.7	45,711	<b>79,369</b>	1.2	<b>2.1</b>	73.6
(再掲)医療機器減価償却費	49,852	<b>56,190</b>	1.6	<b>1.7</b>	12.7	61,097	<b>59,055</b>	1.8	<b>1.7</b>	-3.3	31,403	<b>28,967</b>	1.0	<b>0.9</b>	-7.8	68,423	<b>83,438</b>	1.8	<b>2.2</b>	21.9
7. 設備関係費	117,331	<b>120,303</b>	3.7	<b>3.7</b>	2.5	130,471	<b>134,371</b>	3.9	<b>3.9</b>	3.0	151,539	<b>152,526</b>	4.7	<b>4.7</b>	0.7	228,454	<b>205,945</b>	6.2	<b>5.4</b>	-9.9
(再掲)設備機器賃借料	25,998	<b>26,621</b>	0.8	<b>0.8</b>	2.4	35,083	<b>33,939</b>	1.0	<b>1.0</b>	-3.3	54,263	<b>54,527</b>	1.7	<b>1.7</b>	0.5	32,520	<b>33,817</b>	0.9	<b>0.9</b>	4.0
(再掲)医療機器賃借料	16,136	<b>16,327</b>	0.5	<b>0.5</b>	1.2	21,003	<b>18,299</b>	0.6	<b>0.5</b>	-12.9	33,098	<b>33,085</b>	1.0	<b>1.0</b>	0.0	22,073	<b>23,534</b>	0.6	<b>0.6</b>	6.6
8. 経費	167,883	<b>186,712</b>	5.2	<b>5.7</b>	11.2	196,984	<b>231,996</b>	5.9	<b>6.8</b>	17.8	152,180	<b>174,350</b>	4.8	<b>5.4</b>	14.6	178,454	<b>206,353</b>	4.8	<b>5.4</b>	15.6
(再掲)水道光熱費	50,070	<b>66,479</b>	1.6	<b>2.0</b>	32.8	51,577	<b>71,860</b>	1.5	<b>2.1</b>	39.3	51,619	<b>67,912</b>	1.6	<b>2.1</b>	31.6	53,140	<b>78,590</b>	1.4	<b>2.0</b>	47.9
9. その他の医業費用	77,003	<b>80,604</b>	2.4	<b>2.4</b>	4.7	109,450	<b>108,294</b>	3.3	<b>3.2</b>	-1.1	108,473	<b>110,190</b>	3.4	<b>3.4</b>	1.6	113,439	<b>114,430</b>	3.1	<b>3.0</b>	0.9
IV 損益差額(I+II-III)	12,038	<b>-5,104</b>	0.4	<b>-0.2</b>	-	-118,331	<b>-152,355</b>	-3.5	<b>-4.4</b>	-	54,297	<b>43,672</b>	1.7	<b>1.4</b>	-	-62,037	<b>-104,857</b>	-1.7	<b>-2.7</b>	-
(参考)新型コロナウイルス感染症関連の補助金 (従業員向け慰労金を除く)を含めた 損益差額(IV+V)	165,842	<b>133,941</b>	5.2	<b>4.1</b>	-	159,900	<b>102,038</b>	4.8	<b>3.0</b>	-	184,851	<b>172,220</b>	5.8	<b>5.3</b>	-	209,793	<b>153,157</b>	5.7	<b>4.0</b>	-
V その他の医業・介護関連収益	225,612	<b>228,488</b>	7.0	<b>6.9</b>	1.3	406,166	<b>357,381</b>	12.1	<b>10.4</b>	-12.0	357,249	<b>230,325</b>	11.2	<b>7.1</b>	-35.5	425,751	<b>488,513</b>	11.5	<b>12.7</b>	14.7
V' (再掲)新型コロナウイルス感染症関連の補助金 (従業員向け慰労金を除く)	153,804	<b>139,044</b>	4.8	<b>4.2</b>	-9.6	278,231	<b>254,393</b>	8.3	<b>7.4</b>	-8.6	130,554	<b>128,548</b>	4.1	<b>4.0</b>	-1.5	271,830	<b>258,014</b>	7.3	<b>6.7</b>	-5.1
V'' (再掲)看護職員等処遇改善事業補助金	191	<b>1,497</b>	0.0	<b>0.0</b>	683.8	893	<b>2,025</b>	0.0	<b>0.1</b>	126.8	2,810	<b>1,223</b>	0.1	<b>0.0</b>	-56.5	0	<b>3,264</b>	0.0	<b>0.1</b>	-
VI その他の医業・介護関連費用	40,824	<b>78,802</b>	1.3	<b>2.4</b>	93.0	42,089	<b>51,704</b>	1.3	<b>1.5</b>	22.8	54,453	<b>30,445</b>	1.7	<b>0.9</b>	-44.1	79,279	<b>70,130</b>	2.1	<b>1.8</b>	-11.5
VII 総損益差額(IV+V-VI)	196,826	<b>144,582</b>	6.1	<b>4.4</b>	-	245,745	<b>153,322</b>	7.3	<b>4.5</b>	-	357,093	<b>243,552</b>	11.2	<b>7.5</b>	-	284,435	<b>313,526</b>	7.7	<b>8.2</b>	-
(参考)新型コロナウイルス感染症関連の補助金 (従業員向け慰労金を除く)を除いた 総損益差額(VII-V')	43,022	<b>5,538</b>	1.3	<b>0.2</b>	-	-32,486	<b>-101,071</b>	-1.0	<b>-2.9</b>	-	226,539	<b>115,004</b>	7.1	<b>3.6</b>	-	12,605	<b>55,512</b>	0.3	<b>1.4</b>	-
VIII 税金	-	-	-	-	-	-	-	-	-	-	-	-	-	-	-	-	-	-	-	-
IX 税引後の総損益差額(VII-VIII)	-	-	-	-	-	-	-	-	-	-	-	-	-	-	-	-	-	-	-	-
施設数	36	-	-	-	-	39	-	-	-	-	30	-	-	-	-	18	-	-	-	-
平均病床数	155	157	-	-	-	176	175	-	-	-	165	165	-	-	-	168	168	-	-	-

一般病院（参考）国立を除く（集計1）入院基本料の地域加算

(1施設当たり損益)

	5級					6級					7級					その他				
	金額		構成比率		金額の	金額		構成比率		金額の	金額		構成比率		金額の	金額		構成比率		金額の
	前々年(度)	前年(度)	前々年(度)	前年(度)	伸び率	前々年(度)	前年(度)	前々年(度)	前年(度)	伸び率	前々年(度)	前年(度)	前々年(度)	前年(度)	伸び率	前々年(度)	前年(度)	前々年(度)	前年(度)	伸び率
	千円	千円	%	%	%	千円	千円	%	%	%	千円	千円	%	%	%	千円	千円	%	%	%
I 医療収益	3,080,137	<b>3,175,100</b>	99.9	<b>99.9</b>	3.1	3,591,866	<b>3,650,430</b>	99.8	<b>99.8</b>	1.6	4,067,470	<b>4,152,230</b>	99.6	<b>99.8</b>	2.1	2,539,480	<b>2,575,506</b>	99.7	<b>99.7</b>	1.4
1. 入院診療収益	2,170,284	<b>2,223,363</b>	70.4	<b>69.9</b>	2.4	2,385,408	<b>2,435,431</b>	66.3	<b>66.6</b>	2.1	2,750,120	<b>2,783,132</b>	67.3	<b>66.9</b>	1.2	1,711,010	<b>1,737,697</b>	67.1	<b>67.3</b>	1.6
保険診療収益	2,132,665	<b>2,191,623</b>	69.2	<b>68.9</b>	2.8	2,323,410	<b>2,376,628</b>	64.5	<b>65.0</b>	2.3	2,683,495	<b>2,717,346</b>	65.7	<b>65.3</b>	1.3	1,667,547	<b>1,698,658</b>	65.4	<b>65.8</b>	1.9
公害等診療収益	15,603	<b>14,010</b>	0.5	<b>0.4</b>	-10.2	17,062	<b>16,544</b>	0.5	<b>0.5</b>	-3.0	31,082	<b>30,399</b>	0.8	<b>0.7</b>	-2.2	17,149	<b>16,187</b>	0.7	<b>0.6</b>	-5.6
その他の診療収益	22,016	<b>17,730</b>	0.7	<b>0.6</b>	-19.5	44,936	<b>42,259</b>	1.2	<b>1.2</b>	-6.0	35,543	<b>35,386</b>	0.9	<b>0.9</b>	-0.4	26,314	<b>22,852</b>	1.0	<b>0.9</b>	-13.2
2. 特別の療養環境収益	25,852	<b>23,551</b>	0.8	<b>0.7</b>	-8.9	31,633	<b>28,199</b>	0.9	<b>0.8</b>	-10.9	32,093	<b>31,191</b>	0.8	<b>0.7</b>	-2.8	19,419	<b>18,268</b>	0.8	<b>0.7</b>	-5.9
3. 外来診療収益	768,114	<b>772,628</b>	24.9	<b>24.3</b>	0.6	983,782	<b>1,006,511</b>	27.3	<b>27.5</b>	2.3	1,153,672	<b>1,218,258</b>	28.2	<b>29.3</b>	5.6	714,686	<b>729,652</b>	28.0	<b>28.2</b>	2.1
保険診療収益	746,074	<b>752,417</b>	24.2	<b>23.7</b>	0.9	952,583	<b>977,856</b>	26.5	<b>26.7</b>	2.7	1,102,714	<b>1,169,994</b>	27.0	<b>28.1</b>	6.1	688,460	<b>704,938</b>	27.0	<b>27.3</b>	2.4
公害等診療収益	5,957	<b>5,524</b>	0.2	<b>0.2</b>	-7.3	9,229	<b>9,973</b>	0.3	<b>0.3</b>	8.1	16,983	<b>18,179</b>	0.4	<b>0.4</b>	7.0	7,296	<b>7,595</b>	0.3	<b>0.3</b>	4.1
その他の診療収益	16,083	<b>14,686</b>	0.5	<b>0.5</b>	-8.7	21,971	<b>18,682</b>	0.6	<b>0.5</b>	-15.0	33,974	<b>30,086</b>	0.8	<b>0.7</b>	-11.4	18,930	<b>17,119</b>	0.7	<b>0.7</b>	-9.6
4. その他の医療収益	115,887	<b>155,559</b>	3.8	<b>4.9</b>	34.2	191,043	<b>180,289</b>	5.3	<b>4.9</b>	-5.6	131,586	<b>119,649</b>	3.2	<b>2.9</b>	-9.1	94,366	<b>89,889</b>	3.7	<b>3.5</b>	-4.7
II 介護収益	3,552	<b>3,808</b>	0.1	<b>0.1</b>	7.2	8,273	<b>7,449</b>	0.2	<b>0.2</b>	-10.0	17,268	<b>10,094</b>	0.4	<b>0.2</b>	-41.5	8,652	<b>7,507</b>	0.3	<b>0.3</b>	-13.2
III 医療・介護費用	3,232,278	<b>3,347,743</b>	104.8	<b>105.3</b>	3.6	3,659,953	<b>3,788,930</b>	101.7	<b>103.6</b>	3.5	4,120,981	<b>4,272,930</b>	100.9	<b>102.7</b>	3.7	2,564,097	<b>2,642,264</b>	100.6	<b>102.3</b>	3.0
1. 給与費	1,793,836	<b>1,835,094</b>	58.2	<b>57.7</b>	2.3	1,926,221	<b>1,964,577</b>	53.5	<b>53.7</b>	2.0	2,149,203	<b>2,215,621</b>	52.6	<b>53.2</b>	3.1	1,434,867	<b>1,464,824</b>	56.3	<b>56.7</b>	2.1
2. 医薬品費	371,420	<b>384,714</b>	12.0	<b>12.1</b>	3.6	414,442	<b>433,332</b>	11.5	<b>11.8</b>	4.6	569,734	<b>615,258</b>	13.9	<b>14.8</b>	8.0	300,998	<b>315,372</b>	11.8	<b>12.2</b>	4.8
3. 給食用材料費	24,911	<b>25,558</b>	0.8	<b>0.8</b>	2.6	22,444	<b>22,236</b>	0.6	<b>0.6</b>	-0.9	25,076	<b>25,934</b>	0.6	<b>0.6</b>	3.4	24,269	<b>24,937</b>	1.0	<b>1.0</b>	2.8
4. 診療材料費・医療消耗器具備品費	304,965	<b>313,921</b>	9.9	<b>9.9</b>	2.9	424,980	<b>441,378</b>	11.8	<b>12.1</b>	3.9	432,327	<b>440,194</b>	10.6	<b>10.6</b>	1.8	192,754	<b>198,306</b>	7.6	<b>7.7</b>	2.9
5. 委託費	221,324	<b>240,429</b>	7.2	<b>7.6</b>	8.6	252,413	<b>267,745</b>	7.0	<b>7.3</b>	6.1	255,249	<b>260,536</b>	6.2	<b>6.3</b>	2.1	150,165	<b>154,608</b>	5.9	<b>6.0</b>	3.0
(再掲)給食委託費	33,410	<b>35,430</b>	1.1	<b>1.1</b>	6.0	43,289	<b>47,958</b>	1.2	<b>1.3</b>	10.8	44,395	<b>44,363</b>	1.1	<b>1.1</b>	-0.1	30,912	<b>31,727</b>	1.2	<b>1.2</b>	2.6
(再掲)人材委託費	46,829	<b>50,962</b>	1.5	<b>1.6</b>	8.8	52,324	<b>55,064</b>	1.5	<b>1.5</b>	5.2	37,377	<b>40,339</b>	0.9	<b>1.0</b>	7.9	23,287	<b>25,164</b>	0.9	<b>1.0</b>	8.1
(再掲)紹介手数料	4,145	<b>5,920</b>	0.1	<b>0.2</b>	42.8	5,292	<b>5,277</b>	0.1	<b>0.1</b>	-0.3	2,572	<b>3,616</b>	0.1	<b>0.1</b>	40.6	2,060	<b>2,193</b>	0.1	<b>0.1</b>	6.5
6. 減価償却費	151,788	<b>154,853</b>	4.9	<b>4.9</b>	2.0	169,094	<b>172,805</b>	4.7	<b>4.7</b>	2.2	228,422	<b>226,415</b>	5.6	<b>5.4</b>	-0.9	132,022	<b>133,122</b>	5.2	<b>5.2</b>	0.8
(再掲)建物減価償却費	41,021	<b>41,053</b>	1.3	<b>1.3</b>	0.1	49,373	<b>49,156</b>	1.4	<b>1.3</b>	-0.4	47,295	<b>49,371</b>	1.2	<b>1.2</b>	4.4	42,379	<b>42,331</b>	1.7	<b>1.6</b>	-0.1
(再掲)医療機器減価償却費	52,792	<b>54,229</b>	1.7	<b>1.7</b>	2.7	55,828	<b>58,434</b>	1.6	<b>1.6</b>	4.7	76,140	<b>73,932</b>	1.9	<b>1.8</b>	-2.9	36,257	<b>37,953</b>	1.4	<b>1.5</b>	4.7
7. 設備関係費	130,396	<b>147,186</b>	4.2	<b>4.6</b>	12.9	188,844	<b>193,274</b>	5.2	<b>5.3</b>	2.3	160,513	<b>166,959</b>	3.9	<b>4.0</b>	4.0	108,477	<b>109,567</b>	4.3	<b>4.2</b>	1.0
(再掲)設備機器賃借料	28,761	<b>28,000</b>	0.9	<b>0.9</b>	-2.6	60,135	<b>63,474</b>	1.7	<b>1.7</b>	5.6	38,171	<b>37,048</b>	0.9	<b>0.9</b>	-2.9	29,570	<b>29,231</b>	1.2	<b>1.1</b>	-1.1
(再掲)医療機器賃借料	17,351	<b>16,545</b>	0.6	<b>0.5</b>	-4.6	36,288	<b>37,568</b>	1.0	<b>1.0</b>	3.5	27,308	<b>26,619</b>	0.7	<b>0.6</b>	-2.5	18,276	<b>17,948</b>	0.7	<b>0.7</b>	-1.8
8. 経費	176,549	<b>185,601</b>	5.7	<b>5.8</b>	5.1	191,133	<b>207,405</b>	5.3	<b>5.7</b>	8.5	215,292	<b>234,299</b>	5.3	<b>5.6</b>	8.8	157,647	<b>175,952</b>	6.2	<b>6.8</b>	11.6
(再掲)水道光熱費	57,199	<b>63,572</b>	1.9	<b>2.0</b>	11.1	55,335	<b>73,307</b>	1.5	<b>2.0</b>	32.5	67,275	<b>90,511</b>	1.6	<b>2.2</b>	34.5	46,023	<b>58,775</b>	1.8	<b>2.3</b>	27.7
9. その他の医療費用	57,089	<b>60,388</b>	1.9	<b>1.9</b>	5.8	70,382	<b>86,178</b>	2.0	<b>2.4</b>	22.4	85,163	<b>87,713</b>	2.1	<b>2.1</b>	3.0	62,897	<b>65,575</b>	2.5	<b>2.5</b>	4.3
IV 損益差額(I+II-III)	-148,589	<b>-168,835</b>	-4.8	<b>-5.3</b>	-	-59,815	<b>-131,051</b>	-1.7	<b>-3.6</b>	-	-36,242	<b>-110,605</b>	-0.9	<b>-2.7</b>	-	-15,964	<b>-59,251</b>	-0.6	<b>-2.3</b>	-
(参考)新型コロナウイルス感染症関連の補助金 (従業員向け慰労金を除く)を含めた 損益差額(IV+V')	160,206	<b>142,390</b>	5.2	<b>4.5</b>	-	253,646	<b>129,915</b>	7.0	<b>3.6</b>	-	315,880	<b>177,276</b>	7.7	<b>4.3</b>	-	115,213	<b>84,540</b>	4.5	<b>3.3</b>	-
V その他の医療・介護関連収益	391,121	<b>396,436</b>	12.7	<b>12.5</b>	1.4	415,739	<b>380,897</b>	11.5	<b>10.4</b>	-8.4	451,215	<b>416,320</b>	11.0	<b>10.0</b>	-7.7	225,924	<b>238,597</b>	8.9	<b>9.2</b>	5.6
V' (再掲)新型コロナウイルス感染症関連の補助金 (従業員向け慰労金を除く)	308,795	<b>311,225</b>	10.0	<b>9.8</b>	0.8	313,460	<b>260,966</b>	8.7	<b>7.1</b>	-16.7	352,122	<b>287,882</b>	8.6	<b>6.9</b>	-18.2	131,177	<b>143,792</b>	5.1	<b>5.6</b>	9.6
V'' (再掲)看護職員等処遇改善事業補助金	431	<b>2,890</b>	0.0	<b>0.1</b>	570.5	2,493	<b>3,428</b>	0.1	<b>0.1</b>	37.5	815	<b>3,719</b>	0.0	<b>0.1</b>	356.3	447	<b>2,493</b>	0.0	<b>0.1</b>	457.7
VI その他の医療・介護関連費用	60,372	<b>76,786</b>	2.0	<b>2.4</b>	27.2	86,297	<b>85,793</b>	2.4	<b>2.3</b>	-0.6	66,873	<b>65,418</b>	1.6	<b>1.6</b>	-2.2	58,064	<b>65,602</b>	2.3	<b>2.5</b>	13.0
VII 総損益差額(IV+V-VI)	182,160	<b>150,815</b>	5.9	<b>4.7</b>	-	269,627	<b>164,054</b>	7.5	<b>4.5</b>	-	348,099	<b>240,297</b>	8.5	<b>5.8</b>	-	151,896	<b>113,744</b>	6.0	<b>4.4</b>	-
(参考)新型コロナウイルス感染症関連の補助金 (従業員向け慰労金を除く)を除いた 総損益差額(VII-V')	-126,635	<b>-160,410</b>	-4.1	<b>-5.0</b>	-	-43,833	<b>-96,912</b>	-1.2	<b>-2.6</b>	-	-4,023	<b>-47,585</b>	-0.1	<b>-1.1</b>	-	20,719	<b>-30,048</b>	0.8	<b>-1.2</b>	-
VIII 税金	-	-	-	-	-	-	-	-	-	-	-	-	-	-	-	-	-	-	-	-
IX 税引後の総損益差額(VII-VIII)	-	-	-	-	-	-	-	-	-	-	-	-	-	-	-	-	-	-	-	-
施設数	61	-	-	-	-	53	-	-	-	-	69	-	-	-	255	-	-	-	-	-
平均病床数	173	172	-	-	-	160	160	-	-	-	190	190	-	-	154	154	-	-	-	-



一般診療所（全体）（集計2）入院基本料の地域加算

（1施設当たり損益）

	1級					2級					3級					4級				
	金額		構成比率		金額の 伸び率	金額		構成比率		金額の 伸び率	金額		構成比率		金額の 伸び率	金額		構成比率		金額の 伸び率
	前々年(度)	前年(度)	前々年(度)	前年(度)		前々年(度)	前年(度)	前々年(度)	前年(度)		前々年(度)	前年(度)	前々年(度)	前年(度)		前々年(度)	前年(度)	前々年(度)	前年(度)	
I 医業収益	157,982	162,275	100.8	100.7	2.7	131,401	136,702	100.5	100.2	4.0	147,521	161,240	99.0	98.6	9.3	148,159	159,797	101.8	101.6	7.9
I' (参考)「新型コロナウイルス感染症関連の補助金 (従業員向け慰労金を除く)を除いた 医業収益(I-3')	155,735	160,219	99.4	99.4	2.9	128,968	134,508	98.7	98.6	4.3	144,888	159,105	97.2	97.3	9.8	145,397	157,179	99.9	99.9	8.1
1. 入院診療収益	4,036	4,116	2.6	2.6	2.0	4,061	4,145	3.1	3.0	2.1	5,544	5,950	3.7	3.6	7.3	2,623	2,293	1.8	1.5	-12.6
保険診療収益	3,900	3,968	2.5	2.5	1.7	1,590	1,657	1.2	1.2	4.2	1,888	1,956	1.3	1.2	3.6	248	175	0.2	0.1	-29.4
公害等診療収益	0	0	0.0	0.0	—	0	0	0.0	0.0	—	0	0	0.0	0.0	—	0	0	0.0	0.0	—
その他の診療収益	136	148	0.1	0.1	8.8	2,471	2,488	1.9	1.8	0.7	3,656	3,994	2.5	2.4	9.2	2,375	2,118	1.6	1.3	-10.8
2. 外来診療収益	130,850	136,208	83.5	84.5	4.1	114,999	121,088	88.0	88.8	5.3	127,134	135,941	85.3	83.1	6.9	139,687	144,669	96.0	91.9	3.6
保険診療収益	106,089	111,180	67.7	69.0	4.8	102,503	107,533	78.4	78.9	4.9	108,491	115,776	72.8	70.8	6.7	126,487	131,146	86.9	83.3	3.7
公害等診療収益	267	269	0.2	0.2	0.7	1,037	1,007	0.8	0.7	-2.9	1,208	1,238	0.8	0.8	2.5	354	371	0.2	0.2	4.8
その他の診療収益	24,494	24,759	15.6	15.4	1.1	11,459	12,548	8.8	9.2	9.5	17,435	18,927	11.7	11.6	8.6	12,847	13,151	8.8	8.4	2.4
3. その他の医業収益	23,096	21,951	14.7	13.6	-5.0	12,341	11,469	9.4	8.4	-7.1	14,843	19,350	10.0	11.8	30.4	5,849	12,835	4.0	8.2	119.4
3' (再掲)「新型コロナウイルス感染症関連の補助金 (従業員向け慰労金を除く)	2,247	2,056	1.4	1.3	-8.5	2,433	2,194	1.9	1.6	-9.8	2,633	2,135	1.8	1.3	-18.9	2,762	2,618	1.9	1.7	-5.2
II 介護収益	967	921	0.6	0.6	-4.8	1,733	1,863	1.3	1.4	7.5	4,135	4,398	2.8	2.7	6.4	162	166	0.1	0.1	2.5
III 医業・介護費用	138,867	140,257	88.6	87.0	1.0	117,066	122,574	89.6	89.9	4.7	128,109	135,600	86.0	82.9	5.8	139,387	149,771	95.8	95.2	7.4
1. 給与費	69,762	69,471	44.5	43.1	-0.4	59,846	63,565	45.8	46.6	6.2	63,656	67,596	42.7	41.3	6.2	67,138	75,546	46.1	48.0	12.5
2. 医薬品費	15,699	15,799	10.0	9.8	0.6	10,777	10,775	8.2	7.9	0.0	13,372	13,471	9.0	8.2	0.7	16,863	16,640	11.6	10.6	-1.3
3. 材料費	6,136	6,298	3.9	3.9	2.6	3,564	3,782	2.7	2.8	6.1	4,491	4,795	3.0	2.9	6.8	4,580	4,693	3.1	3.0	2.5
4. 給食用材料費	77	65	0.0	0.0	-15.6	166	153	0.1	0.1	-7.8	150	159	0.1	0.1	6.0	79	70	0.1	0.0	-11.4
5. 委託費	10,149	10,277	6.5	6.4	1.3	6,106	6,130	4.7	4.5	0.4	7,719	8,366	5.2	5.1	8.4	10,840	11,728	7.4	7.5	8.2
(再掲)給食委託費	45	44	0.0	0.0	-2.2	0	0	0.0	0.0	—	930	930	0.6	0.6	0.0	0	0	0.0	0.0	—
(再掲)人材委託費	2,511	2,791	1.6	1.7	11.2	1,206	1,083	0.9	0.8	-10.2	1,561	1,620	1.0	1.0	3.8	914	926	0.6	0.6	1.3
(再掲)紹介手数料	342	442	0.2	0.3	29.2	37	48	0.0	0.0	29.7	69	67	0.0	0.0	-2.9	73	70	0.1	0.0	-4.1
6. 減価償却費	5,358	5,065	3.4	3.1	-5.5	5,054	5,206	3.9	3.8	3.0	5,688	6,354	3.8	3.9	11.7	11,794	11,540	8.1	7.3	-2.2
(再掲)建物減価償却費	1,081	991	0.7	0.6	-8.3	685	665	0.5	0.5	-2.9	946	933	0.6	0.6	-1.4	6,247	6,260	4.3	4.0	0.2
(再掲)医療機器減価償却費	2,265	1,945	1.4	1.2	-14.1	1,963	2,048	1.5	1.5	4.3	1,705	1,836	1.1	1.1	7.7	2,803	2,692	1.9	1.7	-4.0
7. その他の医業・介護費用	31,686	33,281	20.2	20.7	5.0	31,551	32,963	24.1	24.2	4.5	33,032	34,858	22.2	21.3	5.5	28,093	29,555	19.3	18.8	5.2
(再掲)設備機器賃借料	2,267	2,189	1.4	1.4	-3.4	2,596	2,536	2.0	1.9	-2.3	2,354	2,333	1.6	1.4	-0.9	2,791	2,813	1.9	1.8	0.8
(再掲)医療機器賃借料	1,639	1,608	1.0	1.0	-1.9	1,044	981	0.8	0.7	-6.0	1,908	1,890	1.3	1.2	-0.9	2,229	2,132	1.5	1.4	-4.4
(再掲)水道光熱費	1,285	1,490	0.8	0.9	16.0	1,125	1,289	0.9	0.9	14.6	1,490	1,788	1.0	1.1	20.0	1,848	2,382	1.3	1.5	28.9
IV 損益差額(I+II-III)	20,082	22,939	12.8	14.2	—	16,068	15,991	12.3	11.7	—	23,547	30,038	15.8	18.4	—	8,934	10,192	6.1	6.5	—
(参考)「新型コロナウイルス感染症関連の補助金 (従業員向け慰労金を除く)を除いた 損益差額(IV-3')	17,835	20,883	11.4	13.0	—	13,636	13,797	10.4	10.1	—	20,914	27,902	14.0	17.1	—	6,172	7,574	4.2	4.8	—
V 税金	—	—	—	—	—	—	—	—	—	—	—	—	—	—	—	—	—	—	—	—
VI 税引後の総損益差額(IV-V)	—	—	—	—	—	—	—	—	—	—	—	—	—	—	—	—	—	—	—	—
施設数	131	—	—	—	—	155	—	—	—	—	141	—	—	—	85	—	—	—	—	—

(注)「全体」とは、個人、医療法人のほか、市町村立などを含めて単純集計したものである。

個人立の一般診療所の「損益差額」とそれ以外の一般診療所の「損益差額」では性質に異なる部分もあるものの、便宜上、これらを足し合わせて機械的に算出したものであることに留意。(以下同様)

一般診療所（全体）（集計2）入院基本料の地域加算

（1施設当たり損益）

	5級					6級					7級					その他				
	金額		構成比率		金額の 伸び率	金額		構成比率		金額の 伸び率	金額		構成比率		金額の 伸び率	金額		構成比率		金額の 伸び率
	前々年(度)	前年(度)	前々年(度)	前年(度)		前々年(度)	前年(度)	前々年(度)	前年(度)		前々年(度)	前年(度)	前々年(度)	前年(度)		前々年(度)	前年(度)	前々年(度)	前年(度)	
	千円	千円	%	%	%	千円	千円	%	%	%	千円	千円	%	%	%	千円	千円	%	%	%
I 医業収益	157,819	<b>163,952</b>	95.4	<b>95.1</b>	3.9	181,286	<b>189,070</b>	100.6	<b>100.6</b>	4.3	163,942	<b>170,549</b>	100.2	<b>99.7</b>	4.0	159,048	<b>162,653</b>	98.0	<b>97.8</b>	2.3
I' (参考)「新型コロナウイルス感染症関連の補助金 (従業員向け慰労金を除く)」を除いた 医業収益(I-3')	155,493	<b>162,415</b>	94.0	<b>94.2</b>	4.5	178,732	<b>186,442</b>	99.2	<b>99.2</b>	4.3	160,775	<b>168,180</b>	98.3	<b>98.3</b>	4.6	156,278	<b>160,426</b>	96.3	<b>96.4</b>	2.7
1. 入院診療収益	6,117	<b>6,484</b>	3.7	<b>3.8</b>	6.0	5,347	<b>5,257</b>	3.0	<b>2.8</b>	-1.7	14,170	<b>14,197</b>	8.7	<b>8.3</b>	0.2	12,586	<b>12,468</b>	7.8	<b>7.5</b>	-0.9
保険診療収益	2,776	<b>2,856</b>	1.7	<b>1.7</b>	2.9	4,161	<b>4,291</b>	2.3	<b>2.3</b>	3.1	10,951	<b>10,930</b>	6.7	<b>6.4</b>	-0.2	8,425	<b>8,516</b>	5.2	<b>5.1</b>	1.1
公害等診療収益	2	<b>0</b>	0.0	<b>0.0</b>	-100.0	82	<b>68</b>	0.0	<b>0.0</b>	-17.1	0	<b>0</b>	0.0	<b>0.0</b>	—	95	<b>87</b>	0.1	<b>0.1</b>	-8.4
その他の診療収益	3,339	<b>3,628</b>	2.0	<b>2.1</b>	8.7	1,103	<b>898</b>	0.6	<b>0.5</b>	-18.6	3,218	<b>3,268</b>	2.0	<b>1.9</b>	1.6	4,066	<b>3,865</b>	2.5	<b>2.3</b>	-4.9
2. 外来診療収益	139,736	<b>146,938</b>	84.4	<b>85.2</b>	5.2	165,974	<b>173,422</b>	92.1	<b>92.3</b>	4.5	139,344	<b>147,281</b>	85.2	<b>86.1</b>	5.7	135,266	<b>139,729</b>	83.4	<b>84.0</b>	3.3
保険診療収益	117,487	<b>123,180</b>	71.0	<b>71.4</b>	4.8	148,237	<b>155,443</b>	82.3	<b>82.7</b>	4.9	123,130	<b>130,659</b>	75.3	<b>76.4</b>	6.1	121,951	<b>126,100</b>	75.1	<b>75.8</b>	3.4
公害等診療収益	1,528	<b>1,624</b>	0.9	<b>0.9</b>	6.3	2,043	<b>2,206</b>	1.1	<b>1.2</b>	8.0	1,054	<b>995</b>	0.6	<b>0.6</b>	-5.6	944	<b>956</b>	0.6	<b>0.6</b>	1.3
その他の診療収益	20,721	<b>22,135</b>	12.5	<b>12.8</b>	6.8	15,695	<b>15,772</b>	8.7	<b>8.4</b>	0.5	15,160	<b>15,627</b>	9.3	<b>9.1</b>	3.1	12,371	<b>12,673</b>	7.6	<b>7.6</b>	2.4
3. その他の医業収益	11,966	<b>10,529</b>	7.2	<b>6.1</b>	-12.0	9,966	<b>10,392</b>	5.5	<b>5.5</b>	4.3	10,428	<b>9,071</b>	6.4	<b>5.3</b>	-13.0	11,196	<b>10,456</b>	6.9	<b>6.3</b>	-6.6
3' (再掲)「新型コロナウイルス感染症関連の補助金 (従業員向け慰労金を除く)」	2,326	<b>1,537</b>	1.4	<b>0.9</b>	-33.9	2,554	<b>2,628</b>	1.4	<b>1.4</b>	2.9	3,167	<b>2,369</b>	1.9	<b>1.4</b>	-25.2	2,770	<b>2,227</b>	1.7	<b>1.3</b>	-19.6
II 介護収益	9,983	<b>10,040</b>	6.0	<b>5.8</b>	0.6	1,452	<b>1,499</b>	0.8	<b>0.8</b>	3.2	2,802	<b>2,864</b>	1.7	<b>1.7</b>	2.2	6,003	<b>5,939</b>	3.7	<b>3.6</b>	-1.1
III 医業・介護費用	148,283	<b>151,315</b>	89.6	<b>87.7</b>	2.0	155,944	<b>159,684</b>	86.5	<b>85.0</b>	2.4	145,859	<b>149,729</b>	89.2	<b>87.5</b>	2.7	146,024	<b>148,191</b>	90.0	<b>89.1</b>	1.5
1. 給与費	77,450	<b>79,664</b>	46.8	<b>46.2</b>	2.9	78,586	<b>80,859</b>	43.6	<b>43.0</b>	2.9	74,033	<b>75,850</b>	45.3	<b>44.3</b>	2.5	75,081	<b>76,921</b>	46.3	<b>46.2</b>	2.5
2. 医薬品費	18,180	<b>17,713</b>	11.0	<b>10.3</b>	-2.6	24,448	<b>24,057</b>	13.6	<b>12.8</b>	-1.6	20,084	<b>20,400</b>	12.3	<b>11.9</b>	1.6	21,135	<b>20,956</b>	13.0	<b>12.6</b>	-0.8
3. 材料費	5,167	<b>5,522</b>	3.1	<b>3.2</b>	6.9	7,079	<b>7,359</b>	3.9	<b>3.9</b>	4.0	8,374	<b>8,447</b>	5.1	<b>4.9</b>	0.9	6,550	<b>6,780</b>	4.0	<b>4.1</b>	3.5
4. 給食用材料費	652	<b>664</b>	0.4	<b>0.4</b>	1.8	230	<b>237</b>	0.1	<b>0.1</b>	3.0	190	<b>190</b>	0.1	<b>0.1</b>	0.0	494	<b>462</b>	0.3	<b>0.3</b>	-6.5
5. 委託費	6,529	<b>6,720</b>	3.9	<b>3.9</b>	2.9	6,735	<b>7,499</b>	3.7	<b>4.0</b>	11.3	6,976	<b>7,451</b>	4.3	<b>4.4</b>	6.8	6,953	<b>7,440</b>	4.3	<b>4.5</b>	7.0
(再掲)給食委託費	483	<b>487</b>	0.3	<b>0.3</b>	0.8	323	<b>323</b>	0.2	<b>0.2</b>	0.0	1,033	<b>1,044</b>	0.6	<b>0.6</b>	1.1	584	<b>626</b>	0.4	<b>0.4</b>	7.2
(再掲)人材委託費	600	<b>605</b>	0.4	<b>0.4</b>	0.8	639	<b>831</b>	0.4	<b>0.4</b>	30.0	719	<b>705</b>	0.4	<b>0.4</b>	-1.9	937	<b>990</b>	0.6	<b>0.6</b>	5.7
(再掲)紹介手数料	96	<b>60</b>	0.1	<b>0.0</b>	-37.5	58	<b>92</b>	0.0	<b>0.0</b>	58.6	15	<b>27</b>	0.0	<b>0.0</b>	80.0	56	<b>55</b>	0.0	<b>0.0</b>	-1.8
6. 減価償却費	6,217	<b>6,152</b>	3.8	<b>3.6</b>	-1.0	6,452	<b>6,500</b>	3.6	<b>3.5</b>	0.7	7,092	<b>6,649</b>	4.3	<b>3.9</b>	-6.2	6,395	<b>6,296</b>	3.9	<b>3.8</b>	-1.5
(再掲)建物減価償却費	1,297	<b>1,290</b>	0.8	<b>0.7</b>	-0.5	1,107	<b>1,108</b>	0.6	<b>0.6</b>	0.1	1,405	<b>1,367</b>	0.9	<b>0.8</b>	-2.7	1,415	<b>1,426</b>	0.9	<b>0.9</b>	0.8
(再掲)医療機器減価償却費	2,204	<b>2,226</b>	1.3	<b>1.3</b>	1.0	2,317	<b>2,272</b>	1.3	<b>1.2</b>	-1.9	2,485	<b>2,364</b>	1.5	<b>1.4</b>	-4.9	2,125	<b>2,052</b>	1.3	<b>1.2</b>	-3.4
7. その他の医業・介護費用	34,090	<b>34,880</b>	20.6	<b>20.2</b>	2.3	32,413	<b>33,172</b>	18.0	<b>17.7</b>	2.3	29,110	<b>30,741</b>	17.8	<b>18.0</b>	5.6	29,417	<b>29,336</b>	18.1	<b>17.6</b>	-0.3
(再掲)設備機器賃借料	1,555	<b>1,658</b>	0.9	<b>1.0</b>	6.6	1,519	<b>1,563</b>	0.8	<b>0.8</b>	2.9	2,652	<b>2,746</b>	1.6	<b>1.6</b>	3.5	1,932	<b>1,962</b>	1.2	<b>1.2</b>	1.6
(再掲)医療機器賃借料	1,078	<b>1,075</b>	0.7	<b>0.6</b>	-0.3	950	<b>907</b>	0.5	<b>0.5</b>	-4.5	1,293	<b>1,223</b>	0.8	<b>0.7</b>	-5.4	1,290	<b>1,307</b>	0.8	<b>0.8</b>	1.3
(再掲)水道光熱費	1,813	<b>2,095</b>	1.1	<b>1.2</b>	15.6	1,860	<b>2,229</b>	1.0	<b>1.2</b>	19.8	1,908	<b>2,244</b>	1.2	<b>1.3</b>	17.6	2,142	<b>2,478</b>	1.3	<b>1.5</b>	15.7
IV 損益差額(I+II-III)	19,520	<b>22,677</b>	11.8	<b>13.1</b>	—	26,795	<b>30,885</b>	14.9	<b>16.4</b>	—	20,884	<b>23,684</b>	12.8	<b>13.8</b>	—	19,027	<b>20,401</b>	11.7	<b>12.3</b>	—
(参考)「新型コロナウイルス感染症関連の補助金 (従業員向け慰労金を除く)」を除いた 損益差額(IV-3')	17,194	<b>21,139</b>	10.4	<b>12.3</b>	—	24,241	<b>28,257</b>	13.5	<b>15.0</b>	—	17,718	<b>21,314</b>	10.8	<b>12.5</b>	—	16,256	<b>18,173</b>	10.0	<b>10.9</b>	—
V 税金	—	—	—	—	—	—	—	—	—	—	—	—	—	—	—	—	—	—	—	—
VI 税引後の総損益差額(IV-V)	—	—	—	—	—	—	—	—	—	—	—	—	—	—	—	—	—	—	—	—
施設数	196	—	—	—	—	210	—	—	—	—	262	—	—	—	—	763	—	—	—	—

歯科診療所（全体）（集計2）入院基本料の地域加算

（1施設当たり損益）

	1級					2級					3級					4級				
	金額		構成比率		金額の伸比率	金額		構成比率		金額の伸比率	金額		構成比率		金額の伸比率	金額		構成比率		金額の伸比率
	前々年(度)	前年(度)	前々年(度)	前年(度)		前々年(度)	前年(度)	前々年(度)	前年(度)		前々年(度)	前年(度)	前々年(度)	前年(度)		前々年(度)	前年(度)	前々年(度)	前年(度)	
I 医療収益	千円	千円	%	%	%	千円	千円	%	%	%	千円	千円	%	%	%	千円	千円	%	%	%
I' (参考)「新型コロナウイルス感染症関連の補助金 (従業員向け慰労金を除く)」を除いた 医療収益(I-4')	57,721	<b>56,630</b>	100.2	<b>99.8</b>	-1.9	75,344	<b>77,514</b>	100.5	<b>100.0</b>	2.9	62,438	<b>62,457</b>	100.2	<b>99.9</b>	0.0	69,821	<b>68,867</b>	100.5	<b>100.1</b>	-1.4
1. 保険診療収益	57,344	<b>56,478</b>	99.6	<b>99.5</b>	-1.5	74,800	<b>77,336</b>	99.8	<b>99.8</b>	3.4	61,982	<b>62,198</b>	99.5	<b>99.5</b>	0.3	69,484	<b>68,765</b>	100.0	<b>100.0</b>	-1.0
2. 労災等診療収益	38,939	<b>38,673</b>	67.6	<b>68.2</b>	-0.7	50,351	<b>50,879</b>	67.2	<b>65.7</b>	1.0	46,000	<b>46,979</b>	73.8	<b>75.1</b>	2.1	52,853	<b>53,359</b>	76.1	<b>77.6</b>	1.0
3. その他の診療収益	0	<b>0</b>	0.0	<b>0.0</b>	-	0	<b>3</b>	0.0	<b>0.0</b>	-	0	<b>0</b>	0.0	<b>0.0</b>	-	0	<b>0</b>	0.0	<b>0.0</b>	-
4. その他の医療収益	16,512	<b>16,638</b>	28.7	<b>29.3</b>	0.8	23,611	<b>25,485</b>	31.5	<b>32.9</b>	7.9	14,902	<b>13,806</b>	23.9	<b>22.1</b>	-7.4	15,053	<b>14,270</b>	21.7	<b>20.8</b>	-5.2
4'. (再掲)新型コロナウイルス感染症関連の補助金 (従業員向け慰労金を除く)	2,270	<b>1,320</b>	3.9	<b>2.3</b>	-41.9	1,382	<b>1,147</b>	1.8	<b>1.5</b>	-17.0	1,536	<b>1,672</b>	2.5	<b>2.7</b>	8.9	1,915	<b>1,238</b>	2.8	<b>1.8</b>	-35.4
II 介護収益	377	<b>152</b>	0.7	<b>0.3</b>	-59.7	544	<b>178</b>	0.7	<b>0.2</b>	-67.3	455	<b>260</b>	0.7	<b>0.4</b>	-42.9	337	<b>102</b>	0.5	<b>0.1</b>	-69.7
III 医療・介護費用	253	<b>263</b>	0.4	<b>0.5</b>	4.0	157	<b>149</b>	0.2	<b>0.2</b>	-5.1	342	<b>335</b>	0.5	<b>0.5</b>	-2.0	0	<b>0</b>	0.0	<b>0.0</b>	-
1. 給与費	49,168	<b>49,450</b>	85.4	<b>87.1</b>	0.6	62,773	<b>64,445</b>	83.7	<b>83.2</b>	2.7	50,056	<b>52,933</b>	80.3	<b>84.6</b>	5.7	56,192	<b>54,279</b>	80.9	<b>78.9</b>	-3.4
2. 医薬品費	22,877	<b>22,627</b>	39.7	<b>39.9</b>	-1.1	26,809	<b>28,405</b>	35.8	<b>36.7</b>	6.0	25,552	<b>27,634</b>	41.0	<b>44.2</b>	8.1	24,538	<b>24,695</b>	35.3	<b>35.9</b>	0.6
3. 歯科材料費	888	<b>909</b>	1.5	<b>1.6</b>	2.4	731	<b>636</b>	1.0	<b>0.8</b>	-13.0	545	<b>566</b>	0.9	<b>0.9</b>	3.9	1,157	<b>1,152</b>	1.7	<b>1.7</b>	-0.4
4. 委託費	4,026	<b>4,411</b>	7.0	<b>7.8</b>	9.6	6,817	<b>6,884</b>	9.1	<b>8.9</b>	1.0	3,697	<b>3,745</b>	5.9	<b>6.0</b>	1.3	5,273	<b>4,881</b>	7.6	<b>7.1</b>	-7.4
(再掲)人材委託費	3,363	<b>3,167</b>	5.8	<b>5.6</b>	-5.8	4,602	<b>4,342</b>	6.1	<b>5.6</b>	-5.6	3,959	<b>4,431</b>	6.4	<b>7.1</b>	11.9	4,826	<b>4,286</b>	6.9	<b>6.2</b>	-11.2
(再掲)紹介手数料	35	<b>39</b>	0.1	<b>0.1</b>	11.4	226	<b>285</b>	0.3	<b>0.4</b>	26.1	607	<b>724</b>	1.0	<b>1.2</b>	19.3	236	<b>159</b>	0.3	<b>0.2</b>	-32.6
5. 減価償却費	0	<b>9</b>	0.0	<b>0.0</b>	-	44	<b>92</b>	0.1	<b>0.1</b>	109.1	0	<b>0</b>	0.0	<b>0.0</b>	-	19	<b>15</b>	0.0	<b>0.0</b>	-21.1
(再掲)建物減価償却費	2,833	<b>3,144</b>	4.9	<b>5.5</b>	11.0	3,247	<b>3,203</b>	4.3	<b>4.1</b>	-1.4	2,881	<b>2,301</b>	4.6	<b>3.7</b>	-20.1	3,589	<b>3,189</b>	5.2	<b>4.6</b>	-11.1
(再掲)医療機器減価償却費	428	<b>446</b>	0.7	<b>0.8</b>	4.2	450	<b>449</b>	0.6	<b>0.6</b>	-0.2	332	<b>317</b>	0.5	<b>0.5</b>	-4.5	613	<b>448</b>	0.9	<b>0.7</b>	-26.9
6. その他の医療費用	1,280	<b>1,416</b>	2.2	<b>2.5</b>	10.6	1,748	<b>1,601</b>	2.3	<b>2.1</b>	-8.4	1,101	<b>1,001</b>	1.8	<b>1.6</b>	-9.1	1,579	<b>1,369</b>	2.3	<b>2.0</b>	-13.3
(再掲)設備機器賃借料	15,182	<b>15,192</b>	26.4	<b>26.8</b>	0.1	20,567	<b>20,976</b>	27.4	<b>27.1</b>	2.0	13,423	<b>14,256</b>	21.5	<b>22.8</b>	6.2	16,809	<b>16,076</b>	24.2	<b>23.4</b>	-4.4
(再掲)医療機器賃借料	168	<b>182</b>	0.3	<b>0.3</b>	8.3	405	<b>446</b>	0.5	<b>0.6</b>	10.1	357	<b>391</b>	0.6	<b>0.6</b>	9.5	697	<b>696</b>	1.0	<b>1.0</b>	-0.1
(再掲)水道光熱費	103	<b>93</b>	0.2	<b>0.2</b>	-9.7	154	<b>196</b>	0.2	<b>0.3</b>	27.3	176	<b>165</b>	0.3	<b>0.3</b>	-6.3	411	<b>425</b>	0.6	<b>0.6</b>	3.4
IV 損益差額(I+II-III)	507	<b>581</b>	0.9	<b>1.0</b>	14.6	583	<b>679</b>	0.8	<b>0.9</b>	16.5	709	<b>789</b>	1.1	<b>1.3</b>	11.3	685	<b>772</b>	1.0	<b>1.1</b>	12.7
(参考)「新型コロナウイルス感染症関連の補助金 (従業員向け慰労金を除く)」を除いた 損益差額(IV-4')	8,806	<b>7,443</b>	15.3	<b>13.1</b>	-	12,729	<b>13,219</b>	17.0	<b>17.1</b>	-	12,723	<b>9,859</b>	20.4	<b>15.8</b>	-	13,629	<b>14,587</b>	19.6	<b>21.2</b>	-
V 税金	8,429	<b>7,291</b>	14.6	<b>12.8</b>	-	12,185	<b>13,041</b>	16.3	<b>16.8</b>	-	12,268	<b>9,599</b>	19.7	<b>15.4</b>	-	13,292	<b>14,486</b>	19.1	<b>21.1</b>	-
VI 税引後の総損益差額(IV-V)	-	-	-	-	-	-	-	-	-	-	-	-	-	-	-	-	-	-	-	-
施設数	42	-	-	-	-	39	-	-	-	-	19	-	-	-	-	17	-	-	-	-
平均ユニット数	3	3	-	-	-	4	4	-	-	-	4	4	-	-	-	3	3	-	-	-

(注)「全体」とは、個人、医療法人のほか、市町村立などを含めて単純集計したもの。

個人立の歯科診療所の「損益差額」とそれ以外の歯科診療所の「損益差額」では性質に異なる部分もあるものの、便宜上、これらを足し合わせて機械的に算出したものであることに留意。(以下同様)

歯科診療所（全体）（集計2）入院基本料の地域加算

(1施設当たり損益)

	5級					6級					7級					その他				
	金額		構成比率		金額の伸び率	金額		構成比率		金額の伸び率	金額		構成比率		金額の伸び率	金額		構成比率		金額の伸び率
	前々年(度)	前年(度)	前々年(度)	前年(度)		前々年(度)	前年(度)	前々年(度)	前年(度)		前々年(度)	前年(度)	前々年(度)	前年(度)		前々年(度)	前年(度)	前々年(度)	前年(度)	
I 医療収益	千円	千円	%	%	%	千円	千円	%	%	%	千円	千円	%	%	%	千円	千円	%	%	%
I' (参考)「新型コロナウイルス感染症関連の補助金 (従業員向け慰労金を除く)」を除いた 医療収益(I-4')	92,796	<b>93,819</b>	100.4	<b>99.8</b>	1.1	72,560	<b>74,409</b>	100.1	<b>99.5</b>	2.5	72,894	<b>74,438</b>	100.4	<b>100.0</b>	2.1	61,909	<b>60,738</b>	100.1	<b>99.7</b>	-1.9
1. 保険診療収益	92,168	<b>93,685</b>	99.7	<b>99.6</b>	1.6	71,966	<b>74,214</b>	99.3	<b>99.3</b>	3.1	72,369	<b>74,247</b>	99.7	<b>99.7</b>	2.6	61,407	<b>60,525</b>	99.3	<b>99.3</b>	-1.4
2. 労災等診療収益	67,379	<b>67,662</b>	72.9	<b>72.0</b>	0.4	52,459	<b>53,697</b>	72.4	<b>71.8</b>	2.4	57,573	<b>58,546</b>	79.3	<b>78.6</b>	1.7	51,527	<b>51,053</b>	83.3	<b>83.8</b>	-0.9
3. その他の診療収益	2	<b>20</b>	0.0	<b>0.0</b>	900.0	12	<b>5</b>	0.0	<b>0.0</b>	-58.3	1	<b>0</b>	0.0	<b>0.0</b>	-100.0	6	<b>6</b>	0.0	<b>0.0</b>	0.0
4. その他の医療収益	23,138	<b>24,237</b>	25.0	<b>25.8</b>	4.7	18,101	<b>18,933</b>	25.0	<b>25.3</b>	4.6	13,738	<b>14,503</b>	18.9	<b>19.5</b>	5.6	8,395	<b>8,039</b>	13.6	<b>13.2</b>	-4.2
4'. (再掲)新型コロナウイルス感染症関連の補助金 (従業員向け慰労金を除く)	2,277	<b>1,900</b>	2.5	<b>2.0</b>	-16.6	1,988	<b>1,774</b>	2.7	<b>2.4</b>	-10.8	1,581	<b>1,389</b>	2.2	<b>1.9</b>	-12.1	1,981	<b>1,641</b>	3.2	<b>2.7</b>	-17.2
II 介護収益	628	<b>135</b>	0.7	<b>0.1</b>	-78.5	594	<b>195</b>	0.8	<b>0.3</b>	-67.2	524	<b>191</b>	0.7	<b>0.3</b>	-63.5	502	<b>212</b>	0.8	<b>0.3</b>	-57.8
II 介護収益	265	<b>329</b>	0.3	<b>0.3</b>	24.2	514	<b>557</b>	0.7	<b>0.7</b>	8.4	218	<b>224</b>	0.3	<b>0.3</b>	2.8	433	<b>414</b>	0.7	<b>0.7</b>	-4.4
III 医療・介護費用	77,822	<b>77,747</b>	84.2	<b>82.7</b>	-0.1	59,447	<b>61,744</b>	82.0	<b>82.6</b>	3.9	61,951	<b>63,690</b>	85.3	<b>85.5</b>	2.8	50,682	<b>51,304</b>	82.0	<b>84.2</b>	1.2
1. 給与費	40,161	<b>40,362</b>	43.4	<b>42.9</b>	0.5	27,040	<b>27,897</b>	37.3	<b>37.3</b>	3.2	29,605	<b>30,776</b>	40.8	<b>41.3</b>	4.0	24,867	<b>24,951</b>	40.2	<b>40.9</b>	0.3
2. 医薬品費	1,251	<b>1,239</b>	1.4	<b>1.3</b>	-1.0	632	<b>643</b>	0.9	<b>0.9</b>	1.7	1,020	<b>982</b>	1.4	<b>1.3</b>	-3.7	883	<b>844</b>	1.4	<b>1.4</b>	-4.4
3. 歯科材料費	6,816	<b>6,860</b>	7.4	<b>7.3</b>	0.6	5,168	<b>5,364</b>	7.1	<b>7.2</b>	3.8	6,612	<b>5,841</b>	9.1	<b>7.8</b>	-11.7	5,370	<b>5,248</b>	8.7	<b>8.6</b>	-2.3
4. 委託費	6,245	<b>5,939</b>	6.8	<b>6.3</b>	-4.9	6,282	<b>6,919</b>	8.7	<b>9.3</b>	10.1	3,909	<b>4,291</b>	5.4	<b>5.8</b>	9.8	4,661	<b>4,947</b>	7.5	<b>8.1</b>	6.1
(再掲)人材委託費	834	<b>708</b>	0.9	<b>0.8</b>	-15.1	1,409	<b>1,563</b>	1.9	<b>2.1</b>	10.9	119	<b>107</b>	0.2	<b>0.1</b>	-10.1	414	<b>425</b>	0.7	<b>0.7</b>	2.7
(再掲)紹介手数料	13	<b>11</b>	0.0	<b>0.0</b>	-15.4	0	<b>6</b>	0.0	<b>0.0</b>	-	0	<b>0</b>	0.0	<b>0.0</b>	-	8	<b>12</b>	0.0	<b>0.0</b>	50.0
5. 減価償却費	4,841	<b>4,551</b>	5.2	<b>4.8</b>	-6.0	3,574	<b>3,725</b>	4.9	<b>5.0</b>	4.2	3,691	<b>3,990</b>	5.1	<b>5.4</b>	8.1	3,450	<b>3,400</b>	5.6	<b>5.6</b>	-1.4
(再掲)建物減価償却費	746	<b>667</b>	0.8	<b>0.7</b>	-10.6	663	<b>727</b>	0.9	<b>1.0</b>	9.7	550	<b>580</b>	0.8	<b>0.8</b>	5.5	597	<b>602</b>	1.0	<b>1.0</b>	0.8
(再掲)医療機器減価償却費	2,453	<b>2,085</b>	2.7	<b>2.2</b>	-15.0	1,434	<b>1,543</b>	2.0	<b>2.1</b>	7.6	1,415	<b>1,395</b>	1.9	<b>1.9</b>	-1.4	1,313	<b>1,350</b>	2.1	<b>2.2</b>	2.8
6. その他の医療費用	18,508	<b>18,794</b>	20.0	<b>20.0</b>	1.5	16,750	<b>17,195</b>	23.1	<b>23.0</b>	2.7	17,115	<b>17,809</b>	23.6	<b>23.9</b>	4.1	11,452	<b>11,914</b>	18.5	<b>19.6</b>	4.0
(再掲)設備機器賃借料	463	<b>429</b>	0.5	<b>0.5</b>	-7.3	470	<b>403</b>	0.6	<b>0.5</b>	-14.3	776	<b>835</b>	1.1	<b>1.1</b>	7.6	414	<b>411</b>	0.7	<b>0.7</b>	-0.7
(再掲)医療機器賃借料	305	<b>251</b>	0.3	<b>0.3</b>	-17.7	249	<b>220</b>	0.3	<b>0.3</b>	-11.6	450	<b>443</b>	0.6	<b>0.6</b>	-1.6	217	<b>218</b>	0.4	<b>0.4</b>	0.5
(再掲)水道光熱費	872	<b>957</b>	0.9	<b>1.0</b>	9.7	799	<b>909</b>	1.1	<b>1.2</b>	13.8	922	<b>1,031</b>	1.3	<b>1.4</b>	11.8	845	<b>950</b>	1.4	<b>1.6</b>	12.4
IV 損益差額(I+II-III)	15,239	<b>16,402</b>	16.5	<b>17.4</b>	-	13,627	<b>13,223</b>	18.8	<b>17.7</b>	-	11,160	<b>10,972</b>	15.4	<b>14.7</b>	-	11,659	<b>9,848</b>	18.9	<b>16.2</b>	-
(参考)「新型コロナウイルス感染症関連の補助金 (従業員向け慰労金を除く)」を除いた 損益差額(IV-4')	14,611	<b>16,267</b>	15.8	<b>17.3</b>	-	13,033	<b>13,027</b>	18.0	<b>17.4</b>	-	10,636	<b>10,781</b>	14.7	<b>14.5</b>	-	11,157	<b>9,635</b>	18.0	<b>15.8</b>	-
V 税金	-	-	-	-	-	-	-	-	-	-	-	-	-	-	-	-	-	-	-	-
VI 税引後の総損益差額(IV-V)	-	-	-	-	-	-	-	-	-	-	-	-	-	-	-	-	-	-	-	-
施設数	43	-	-	-	-	54	-	-	-	-	56	-	-	-	-	160	-	-	-	-
平均ユニット数	4	4	-	-	-	4	4	-	-	-	4	4	-	-	-	4	4	-	-	-

保険薬局（全体）（集計2）入院基本料の地域加算

(1施設当たり損益)

	1級					2級					3級					4級				
	金額		構成比率		金額の伸比率	金額		構成比率		金額の伸比率	金額		構成比率		金額の伸比率	金額		構成比率		金額の伸比率
	前々年(度)	前年(度)	前々年(度)	前年(度)		前々年(度)	前年(度)	前々年(度)	前年(度)		前々年(度)	前年(度)	前々年(度)	前年(度)		前々年(度)	前年(度)	前々年(度)	前年(度)	
	千円	千円	%	%	%	千円	千円	%	%	%	千円	千円	%	%	%	千円	千円	%	%	%
I 収益	384,027	399,711	99.9	100.0	4.1	270,717	281,124	99.6	99.4	3.8	311,719	315,790	99.7	99.6	1.3	364,124	372,524	99.9	99.9	2.3
I' (参考)「新型コロナウイルス感染症関連の補助金(従業員向け慰労金を除く)を除いた収益(I-3')	383,712	399,176	99.8	99.8	4.0	270,070	280,839	99.4	99.3	4.0	311,377	315,674	99.6	99.6	1.4	363,801	372,242	99.9	99.9	2.3
1. 保険調剤収益	354,754	368,726	92.3	92.2	3.9	237,741	248,631	87.5	87.9	4.6	279,906	284,806	89.5	89.8	1.8	296,336	302,598	81.3	81.2	2.1
2. 公害等調剤収益	538	527	0.1	0.1	-2.0	367	432	0.1	0.2	17.7	189	171	0.1	0.1	-9.5	332	379	0.1	0.1	14.2
3. その他の薬局事業収益	28,735	30,458	7.5	7.6	6.0	32,609	32,061	12.0	11.3	-1.7	31,623	30,813	10.1	9.7	-2.6	67,456	69,547	18.5	18.7	3.1
3' (再掲)「新型コロナウイルス感染症関連の補助金(従業員向け慰労金を除く)」	315	536	0.1	0.1	70.2	648	285	0.2	0.1	-56.0	342	115	0.1	0.0	-66.4	323	281	0.1	0.1	-13.0
II 介護収益	620	685	0.2	0.2	10.5	1,643	1,886	0.6	0.7	14.8	1,290	1,404	0.4	0.4	8.8	527	553	0.1	0.1	4.9
III 費用	365,769	380,234	95.2	95.1	4.0	255,968	269,422	94.2	95.3	5.3	299,439	305,519	95.8	96.4	2.0	328,698	338,169	90.2	90.7	2.9
1. 給与費	42,986	43,214	11.2	10.8	0.5	36,041	37,142	13.3	13.1	3.1	34,726	36,267	11.1	11.4	4.4	39,520	40,902	10.8	11.0	3.5
2. 医薬品等費	270,728	283,181	70.4	70.8	4.6	183,717	193,729	67.6	68.5	5.4	220,110	223,848	70.4	70.6	1.7	244,663	252,065	67.2	67.6	3.0
(再掲)調剤用医薬品費	159,055	150,214	41.4	37.6	-5.6	230,093	242,940	84.7	85.9	5.6	168,827	165,873	54.0	52.3	-1.7	142,494	146,103	39.1	39.2	2.5
(再掲)一般用医薬品費	2,250	2,299	0.6	0.6	2.2	2,227	2,454	0.8	0.9	10.2	786	883	0.3	0.3	12.3	4,414	3,925	1.2	1.1	-11.1
3. 委託費	664	512	0.2	0.1	-22.9	570	863	0.2	0.3	51.4	807	760	0.3	0.2	-5.8	637	613	0.2	0.2	-3.8
(再掲)人材委託費	504	356	0.1	0.1	-29.4	257	438	0.1	0.2	70.4	230	426	0.1	0.1	85.2	198	171	0.1	0.0	-13.6
(再掲)紹介手数料	107	113	0.0	0.0	5.6	111	159	0.0	0.1	43.2	51	144	0.0	0.0	182.4	141	52	0.0	0.0	-63.1
4. 減価償却費	2,532	2,376	0.7	0.6	-6.2	2,158	2,270	0.8	0.8	5.2	2,775	2,660	0.9	0.8	-4.1	2,507	2,136	0.7	0.6	-14.8
(再掲)建物減価償却費	477	451	0.1	0.1	-5.5	472	452	0.2	0.2	-4.2	370	370	0.1	0.1	0.0	513	520	0.1	0.1	1.4
(再掲)調剤用機器減価償却費	960	798	0.2	0.2	-16.9	628	566	0.2	0.2	-9.9	1,377	1,427	0.4	0.5	3.6	710	595	0.2	0.2	-16.2
5. その他の経費	48,859	50,951	12.7	12.7	4.3	33,481	35,418	12.3	12.5	5.8	41,020	41,984	13.1	13.2	2.4	41,371	42,453	11.4	11.4	2.6
(再掲)設備機器賃借料	419	360	0.1	0.1	-14.1	396	371	0.1	0.1	-6.3	406	349	0.1	0.1	-14.0	303	331	0.1	0.1	9.2
(再掲)調剤用機器賃借料	282	235	0.1	0.1	-16.7	289	278	0.1	0.1	-3.8	278	224	0.1	0.1	-19.4	215	234	0.1	0.1	8.8
(再掲)水道光熱費	852	1,014	0.2	0.3	19.0	733	939	0.3	0.3	28.1	582	781	0.2	0.2	34.2	793	1,061	0.2	0.3	33.8
IV 損益差額(I+II-III)	18,878	20,163	4.9	5.0	-	16,393	13,587	6.0	4.8	-	13,569	11,675	4.3	3.7	-	35,953	34,907	9.9	9.4	-
(参考)「新型コロナウイルス感染症関連の補助金(従業員向け慰労金を除く)を除いた損益差額(IV-3)	18,563	19,627	4.8	4.9	-	15,745	13,302	5.8	4.7	-	13,228	11,559	4.2	3.6	-	35,630	34,626	9.8	9.3	-
V 税金	-	-	-	-	-	-	-	-	-	-	-	-	-	-	-	-	-	-	-	-
VI 税引後の総損益差額(IV-V)	-	-	-	-	-	-	-	-	-	-	-	-	-	-	-	-	-	-	-	-
施設数	86		-	-	-	100		-	-	-	70		-	-	-	50		-	-	-
処方せん枚数	21,279	21,574	-	-	-	18,486	18,874	-	-	-	17,692	18,077	-	-	-	20,337	20,904	-	-	-
平均一般医薬品備蓄品目数	242		-	-	-	242		-	-	-	290		-	-	-	573		-	-	-

(注) 1. 「全体」とは、個人と法人を単純集計したもの。

個人立の保険薬局の「損益差額」と法人立の保険薬局の「損益差額」では性質に異なる部分もあるものの、便宜上、これらを足し合わせて機械的に算出したものであることに留意。(以下同様)

2. 「調剤用医薬品費」及び「一般用医薬品費」については、回答があった施設のみの平均値であり、「2. 医薬品等費」の内数とはならない。(以下同様)

保険薬局（全体）（集計2）入院基本料の地域加算

(1施設当たり損益)

	5級					6級					7級					その他				
	金額		構成比率		金額の伸比率	金額		構成比率		金額の伸比率	金額		構成比率		金額の伸比率	金額		構成比率		金額の伸比率
	前々年(度)	前年(度)	前々年(度)	前年(度)		前々年(度)	前年(度)	前々年(度)	前年(度)		前々年(度)	前年(度)	前々年(度)	前年(度)		前々年(度)	前年(度)	前々年(度)	前年(度)	
I 収益	千円	千円	%	%	%	千円	千円	%	%	%	千円	千円	%	%	%	千円	千円	%	%	%
I' (参考)「新型コロナウイルス感染症関連の補助金(従業員向け慰労金を除く)」を除いた収益(I-3')	311,710	<b>311,209</b>	99.5	<b>99.3</b>	-0.2	305,634	<b>322,270</b>	100.0	<b>99.8</b>	5.4	241,536	<b>249,872</b>	100.0	<b>99.9</b>	3.5	221,251	<b>222,245</b>	100.0	<b>99.9</b>	0.4
1. 保険調剤収益	279,549	<b>277,592</b>	89.2	<b>88.6</b>	-0.7	270,392	<b>285,773</b>	88.4	<b>88.5</b>	5.7	235,865	<b>244,071</b>	97.7	<b>97.6</b>	3.5	214,801	<b>215,465</b>	97.0	<b>96.8</b>	0.3
2. 公害等調剤収益	216	<b>238</b>	0.1	<b>0.1</b>	10.2	247	<b>234</b>	0.1	<b>0.1</b>	-5.3	310	<b>294</b>	0.1	<b>0.1</b>	-5.2	410	<b>409</b>	0.2	<b>0.2</b>	-0.2
3. その他の薬局事業収益	31,945	<b>33,379</b>	10.2	<b>10.7</b>	4.5	34,995	<b>36,263</b>	11.4	<b>11.2</b>	3.6	5,361	<b>5,507</b>	2.2	<b>2.2</b>	2.7	6,040	<b>6,371</b>	2.7	<b>2.9</b>	5.5
3'. (再掲)新型コロナウイルス感染症関連の補助金(従業員向け慰労金を除く)	379	<b>193</b>	0.1	<b>0.1</b>	-49.1	408	<b>120</b>	0.1	<b>0.0</b>	-70.6	446	<b>208</b>	0.2	<b>0.1</b>	-53.4	429	<b>231</b>	0.2	<b>0.1</b>	-46.2
II 介護収益	2,011	<b>2,246</b>	0.6	<b>0.7</b>	11.7	545	<b>653</b>	0.2	<b>0.2</b>	19.8	398	<b>449</b>	0.2	<b>0.2</b>	12.8	513	<b>520</b>	0.2	<b>0.2</b>	1.4
III 費用	293,723	<b>294,371</b>	93.7	<b>94.0</b>	0.2	287,851	<b>303,823</b>	94.1	<b>94.1</b>	5.5	228,082	<b>236,845</b>	94.4	<b>94.7</b>	3.8	208,963	<b>211,342</b>	94.4	<b>95.0</b>	1.1
1. 給与費	37,538	<b>38,098</b>	12.0	<b>12.2</b>	1.5	36,499	<b>38,298</b>	11.9	<b>11.9</b>	4.9	33,891	<b>34,287</b>	14.0	<b>13.7</b>	1.2	33,895	<b>34,744</b>	15.3	<b>15.6</b>	2.5
2. 医薬品等費	220,831	<b>220,544</b>	70.5	<b>70.4</b>	-0.1	218,223	<b>230,720</b>	71.4	<b>71.5</b>	5.7	165,112	<b>172,007</b>	68.4	<b>68.8</b>	4.2	149,191	<b>150,098</b>	67.4	<b>67.4</b>	0.6
(再掲)調剤用医薬品費	151,132	<b>139,999</b>	48.2	<b>44.7</b>	-7.4	186,314	<b>191,060</b>	60.9	<b>59.2</b>	2.5	122,197	<b>120,987</b>	50.6	<b>48.4</b>	-1.0	159,174	<b>160,667</b>	71.9	<b>72.2</b>	0.9
(再掲)一般用医薬品費	1,194	<b>1,195</b>	0.4	<b>0.4</b>	0.1	1,326	<b>1,264</b>	0.4	<b>0.4</b>	-4.7	1,982	<b>2,359</b>	0.8	<b>0.9</b>	19.0	2,155	<b>2,473</b>	1.0	<b>1.1</b>	14.8
3. 委託費	373	<b>372</b>	0.1	<b>0.1</b>	-0.3	887	<b>791</b>	0.3	<b>0.2</b>	-10.8	891	<b>687</b>	0.4	<b>0.3</b>	-22.9	840	<b>803</b>	0.4	<b>0.4</b>	-4.4
(再掲)人材委託費	193	<b>216</b>	0.1	<b>0.1</b>	11.9	414	<b>338</b>	0.1	<b>0.1</b>	-18.4	617	<b>459</b>	0.3	<b>0.2</b>	-25.6	661	<b>626</b>	0.3	<b>0.3</b>	-5.3
(再掲)紹介手数料	29	<b>45</b>	0.0	<b>0.0</b>	55.2	95	<b>75</b>	0.0	<b>0.0</b>	-21.1	114	<b>67</b>	0.0	<b>0.0</b>	-41.2	97	<b>88</b>	0.0	<b>0.0</b>	-9.3
4. 減価償却費	2,595	<b>2,580</b>	0.8	<b>0.8</b>	-0.6	2,456	<b>2,480</b>	0.8	<b>0.8</b>	1.0	2,434	<b>2,201</b>	1.0	<b>0.9</b>	-9.6	2,685	<b>2,584</b>	1.2	<b>1.2</b>	-3.8
(再掲)建物減価償却費	435	<b>479</b>	0.1	<b>0.2</b>	10.1	384	<b>395</b>	0.1	<b>0.1</b>	2.9	652	<b>662</b>	0.3	<b>0.3</b>	1.5	656	<b>649</b>	0.3	<b>0.3</b>	-1.1
(再掲)調剤用機器減価償却費	1,189	<b>1,133</b>	0.4	<b>0.4</b>	-4.7	981	<b>996</b>	0.3	<b>0.3</b>	1.5	894	<b>776</b>	0.4	<b>0.3</b>	-13.2	859	<b>819</b>	0.4	<b>0.4</b>	-4.7
5. その他の経費	32,386	<b>32,776</b>	10.3	<b>10.5</b>	1.2	29,786	<b>31,534</b>	9.7	<b>9.8</b>	5.9	25,755	<b>27,663</b>	10.7	<b>11.1</b>	7.4	22,352	<b>23,113</b>	10.1	<b>10.4</b>	3.4
(再掲)設備機器賃借料	432	<b>448</b>	0.1	<b>0.1</b>	3.7	387	<b>390</b>	0.1	<b>0.1</b>	0.8	450	<b>449</b>	0.2	<b>0.2</b>	-0.2	429	<b>423</b>	0.2	<b>0.2</b>	-1.4
(再掲)調剤用機器賃借料	227	<b>235</b>	0.1	<b>0.1</b>	3.5	219	<b>224</b>	0.1	<b>0.1</b>	2.3	284	<b>262</b>	0.1	<b>0.1</b>	-7.7	284	<b>272</b>	0.1	<b>0.1</b>	-4.2
(再掲)水道光熱費	658	<b>868</b>	0.2	<b>0.3</b>	31.9	737	<b>1,018</b>	0.2	<b>0.3</b>	38.1	556	<b>653</b>	0.2	<b>0.3</b>	17.4	559	<b>646</b>	0.3	<b>0.3</b>	15.6
IV 損益差額(I+II-III)	19,998	<b>19,084</b>	6.4	<b>6.1</b>	-	18,328	<b>19,100</b>	6.0	<b>5.9</b>	-	13,852	<b>13,476</b>	5.7	<b>5.4</b>	-	12,801	<b>11,422</b>	5.8	<b>5.1</b>	-
(参考)「新型コロナウイルス感染症関連の補助金(従業員向け慰労金を除く)」を除いた損益差額(IV-3')	19,620	<b>18,891</b>	6.3	<b>6.0</b>	-	17,920	<b>18,980</b>	5.9	<b>5.9</b>	-	13,406	<b>13,268</b>	5.6	<b>5.3</b>	-	12,372	<b>11,191</b>	5.6	<b>5.0</b>	-
V 税金	-	-	-	-	-	-	-	-	-	-	-	-	-	-	-	-	-	-	-	-
VI 税引後の総損益差額(IV-V)	-	-	-	-	-	-	-	-	-	-	-	-	-	-	-	-	-	-	-	-
施設数	116	-	-	-	-	145	-	-	-	-	150	-	-	-	-	440	-	-	-	-
処方せん枚数	17,068	17,463	-	-	-	17,859	18,674	-	-	-	16,801	17,224	-	-	-	16,578	16,825	-	-	-
平均一般医薬品備蓄品目数	250	-	-	-	-	258	-	-	-	-	152	-	-	-	-	137	-	-	-	-

(20) 3月決算のみの施設の損益の状況

一般病院 (集計1)

(1施設当たり損益)

	法人・その他														
	医療法人					国立					公立				
	金額		構成比率		金額の伸び率	金額		構成比率		金額の伸び率	金額		構成比率		金額の伸び率
	前々年(度)	前年(度)	前々年(度)	前年(度)		前々年(度)	前年(度)	前々年(度)	前年(度)		前々年(度)	前年(度)	前々年(度)	前年(度)	
千円	千円	%	%	千円	千円	%	%	千円	千円	%	%	千円	千円	%	%
I 医業収益	2,100,736	<b>2,132,834</b>	99.6	<b>99.7</b>	1.5	4,857,148	<b>4,985,192</b>	99.9	<b>99.9</b>	2.6	4,088,594	<b>4,200,770</b>	99.9	<b>99.9</b>	2.7
1. 入院診療収益	1,425,971	<b>1,441,517</b>	67.6	<b>67.4</b>	1.1	3,163,966	<b>3,286,360</b>	65.1	<b>65.9</b>	3.9	2,610,638	<b>2,690,353</b>	63.8	<b>64.0</b>	3.1
保険診療収益	1,378,003	<b>1,396,851</b>	65.4	<b>65.3</b>	1.4	3,105,568	<b>3,228,620</b>	63.9	<b>64.7</b>	4.0	2,568,299	<b>2,650,494</b>	62.8	<b>63.0</b>	3.2
公害等診療収益	11,383	<b>10,032</b>	0.5	<b>0.5</b>	-11.9	19,547	<b>20,248</b>	0.4	<b>0.4</b>	3.6	20,373	<b>19,269</b>	0.5	<b>0.5</b>	-5.4
その他の診療収益	36,585	<b>34,634</b>	1.7	<b>1.6</b>	-5.3	38,851	<b>37,492</b>	0.8	<b>0.8</b>	-3.5	21,966	<b>20,590</b>	0.5	<b>0.5</b>	-6.3
2. 特別の療養環境収益	14,957	<b>13,612</b>	0.7	<b>0.6</b>	-9.0	62,596	<b>62,836</b>	1.3	<b>1.3</b>	0.4	22,669	<b>22,488</b>	0.6	<b>0.5</b>	-0.8
3. 外来診療収益	554,293	<b>570,768</b>	26.3	<b>26.7</b>	3.0	1,423,673	<b>1,442,770</b>	29.3	<b>28.9</b>	1.3	1,267,616	<b>1,318,643</b>	31.0	<b>31.4</b>	4.0
保険診療収益	521,483	<b>540,407</b>	24.7	<b>25.3</b>	3.6	1,372,968	<b>1,393,985</b>	28.2	<b>27.9</b>	1.5	1,244,967	<b>1,295,973</b>	30.4	<b>30.8</b>	4.1
公害等診療収益	6,957	<b>7,207</b>	0.3	<b>0.3</b>	3.6	13,283	<b>13,598</b>	0.3	<b>0.3</b>	2.4	6,860	<b>7,022</b>	0.2	<b>0.2</b>	2.4
その他の診療収益	25,852	<b>23,154</b>	1.2	<b>1.1</b>	-10.4	37,421	<b>35,187</b>	0.8	<b>0.7</b>	-6.0	15,789	<b>15,648</b>	0.4	<b>0.4</b>	-0.9
4. その他の医業収益	105,516	<b>106,937</b>	5.0	<b>5.0</b>	1.3	206,914	<b>193,225</b>	4.3	<b>3.9</b>	-6.6	187,671	<b>169,286</b>	4.6	<b>4.0</b>	-9.8
II 介護収益	7,638	<b>5,868</b>	0.4	<b>0.3</b>	-23.2	3,190	<b>3,500</b>	0.1	<b>0.1</b>	9.7	4,210	<b>4,121</b>	0.1	<b>0.1</b>	-2.1
III 医業・介護費用	2,114,952	<b>2,174,651</b>	100.3	<b>101.7</b>	2.8	5,249,821	<b>5,421,575</b>	108.0	<b>108.7</b>	3.3	4,893,051	<b>5,043,372</b>	119.6	<b>119.9</b>	3.1
1. 給与費	1,215,172	<b>1,229,698</b>	57.6	<b>57.5</b>	1.2	2,700,661	<b>2,735,585</b>	55.6	<b>54.8</b>	1.3	2,611,418	<b>2,639,786</b>	63.8	<b>62.8</b>	1.1
2. 医薬品費	193,573	<b>201,580</b>	9.2	<b>9.4</b>	4.1	759,722	<b>817,724</b>	15.6	<b>16.4</b>	7.6	581,309	<b>622,085</b>	14.2	<b>14.8</b>	7.0
3. 給食用材料費	20,750	<b>21,207</b>	1.0	<b>1.0</b>	2.2	45,646	<b>46,943</b>	0.9	<b>0.9</b>	2.8	16,833	<b>16,692</b>	0.4	<b>0.4</b>	-0.8
4. 診療材料費・医療消耗器具備品費	155,979	<b>161,338</b>	7.4	<b>7.5</b>	3.4	435,924	<b>437,834</b>	9.0	<b>8.8</b>	0.4	425,008	<b>438,388</b>	10.4	<b>10.4</b>	3.1
5. 委託費	136,655	<b>143,834</b>	6.5	<b>6.7</b>	5.3	424,771	<b>432,379</b>	8.7	<b>8.7</b>	1.8	435,796	<b>444,202</b>	10.6	<b>10.6</b>	1.9
(再掲)給食委託費	30,748	<b>31,807</b>	1.5	<b>1.5</b>	3.4	68,867	<b>64,907</b>	1.4	<b>1.3</b>	-5.8	59,129	<b>59,321</b>	1.4	<b>1.4</b>	0.3
(再掲)人材委託費	18,948	<b>21,364</b>	0.9	<b>1.0</b>	12.8	67,055	<b>75,098</b>	1.4	<b>1.5</b>	12.0	69,888	<b>73,272</b>	1.7	<b>1.7</b>	4.8
(再掲)紹介手数料	3,699	<b>4,360</b>	0.2	<b>0.2</b>	17.9	7	<b>109</b>	0.0	<b>0.0</b>	1,457.1	796	<b>1,137</b>	0.0	<b>0.0</b>	42.8
6. 減価償却費	87,278	<b>87,432</b>	4.1	<b>4.1</b>	0.2	280,617	<b>295,214</b>	5.8	<b>5.9</b>	5.2	337,647	<b>351,710</b>	8.2	<b>8.4</b>	4.2
(再掲)建物減価償却費	24,199	<b>24,524</b>	1.1	<b>1.1</b>	1.3	97,658	<b>112,147</b>	2.0	<b>2.2</b>	14.8	135,781	<b>139,012</b>	3.3	<b>3.3</b>	2.4
(再掲)医療機器減価償却費	22,702	<b>23,768</b>	1.1	<b>1.1</b>	4.7	94,965	<b>96,331</b>	2.0	<b>1.9</b>	1.4	138,591	<b>148,197</b>	3.4	<b>3.5</b>	6.9
7. 設備関係費	105,818	<b>109,215</b>	5.0	<b>5.1</b>	3.2	247,043	<b>251,897</b>	5.1	<b>5.0</b>	2.0	138,907	<b>144,514</b>	3.4	<b>3.4</b>	4.0
(再掲)設備機器賃借料	25,065	<b>24,692</b>	1.2	<b>1.2</b>	-1.5	88,246	<b>84,001</b>	1.8	<b>1.7</b>	-4.8	47,360	<b>46,591</b>	1.2	<b>1.1</b>	-1.6
(再掲)医療機器賃借料	14,700	<b>14,508</b>	0.7	<b>0.7</b>	-1.3	52,890	<b>52,966</b>	1.1	<b>1.1</b>	0.1	29,719	<b>31,257</b>	0.7	<b>0.7</b>	5.2
8. 経費	135,285	<b>151,475</b>	6.4	<b>7.1</b>	12.0	333,439	<b>378,647</b>	6.9	<b>7.6</b>	13.6	236,730	<b>272,583</b>	5.8	<b>6.5</b>	15.1
(再掲)水道光熱費	35,282	<b>46,209</b>	1.7	<b>2.2</b>	31.0	111,459	<b>159,831</b>	2.3	<b>3.2</b>	43.4	82,278	<b>113,574</b>	2.0	<b>2.7</b>	38.0
9. その他の医業費用	64,443	<b>68,871</b>	3.1	<b>3.2</b>	6.9	21,997	<b>25,352</b>	0.5	<b>0.5</b>	15.3	109,403	<b>113,413</b>	2.7	<b>2.7</b>	3.7
IV 損益差額(I+II-III)	-6,578	<b>-35,949</b>	-0.3	<b>-1.7</b>	-	-389,482	<b>-432,883</b>	-8.0	<b>-8.7</b>	-	-800,247	<b>-838,481</b>	-19.6	<b>-19.9</b>	-
(参考)「新型コロナウイルス感染症関連の補助金(従業員向け慰労金を除く)」を含めた損益差額(IV+V)	93,027	<b>66,682</b>	4.4	<b>3.1</b>	-	493,794	<b>194,853</b>	10.2	<b>3.9</b>	-	-168,375	<b>-299,294</b>	-4.1	<b>-7.1</b>	-
V その他の医業・介護関連収益	157,647	<b>163,986</b>	7.5	<b>7.7</b>	4.0	1,055,199	<b>795,610</b>	21.7	<b>15.9</b>	-24.6	1,349,688	<b>1,258,924</b>	33.0	<b>29.9</b>	-6.7
V' (再掲)新型コロナウイルス感染症関連の補助金(従業員向け慰労金を除く)	99,604	<b>102,632</b>	4.7	<b>4.8</b>	3.0	883,276	<b>627,736</b>	18.2	<b>12.6</b>	-28.9	631,873	<b>539,188</b>	15.4	<b>12.8</b>	-14.7
V'' (再掲)看護職員等処遇改善事業補助金	382	<b>1,418</b>	0.0	<b>0.1</b>	271.2	1,949	<b>6,799</b>	0.0	<b>0.1</b>	248.8	614	<b>4,669</b>	0.0	<b>0.1</b>	660.4
VI その他の医業・介護関連費用	41,493	<b>43,507</b>	2.0	<b>2.0</b>	4.9	163,662	<b>148,652</b>	3.4	<b>3.0</b>	-9.2	139,166	<b>181,273</b>	3.4	<b>4.3</b>	30.3
VII 総損益差額(IV+V-VI)	109,576	<b>84,530</b>	5.2	<b>4.0</b>	-	502,054	<b>214,076</b>	10.3	<b>4.3</b>	-	410,275	<b>239,170</b>	10.0	<b>5.7</b>	-
(参考)「新型コロナウイルス感染症関連の補助金(従業員向け慰労金を除く)」を除いた総損益差額(VII-V)	9,972	<b>-18,102</b>	0.5	<b>-0.8</b>	-	-381,222	<b>-413,660</b>	-7.8	<b>-8.3</b>	-	-221,597	<b>-300,018</b>	-5.4	<b>-7.1</b>	-
VIII 税金	32,124	<b>21,539</b>	1.5	<b>1.0</b>	-33.0	0	<b>0</b>	0.0	<b>0.0</b>	-	1,740	<b>1,871</b>	0.0	<b>0.0</b>	7.5
IX 税引後の総損益差額(VII-VIII)	77,452	<b>62,991</b>	3.7	<b>2.9</b>	-	502,054	<b>214,076</b>	10.3	<b>4.3</b>	-	408,535	<b>237,300</b>	10.0	<b>5.6</b>	-
施設数	294		-	-	-	20		-	-	-	122		-	-	-
平均病床数	139	138	-	-	-	270	268	-	-	-	196	194	-	-	-

(注)構成比率は「I 医業収益」と「II 介護収益」を合算した金額に対する各収益科目、又は費用科目の割合である。(以下同様)

一般病院（集計1）

（1施設当たり損益）

	法人・その他														
	公 的					社会保険関係法人					その他				
	金 額		構成比率		金額の 伸び率	金 額		構成比率		金額の 伸び率	金 額		構成比率		金額の 伸び率
	前々年(度)	前年(度)	前々年(度)	前年(度)		前々年(度)	前年(度)	前々年(度)	前年(度)		前々年(度)	前年(度)	前々年(度)	前年(度)	
千円	千円	%	%	千円	千円	%	%	千円	千円	%	%	千円	千円	%	%
I 医業収益	9,171,066	<b>9,351,054</b>	99.8	<b>99.8</b>	2.0	6,094,301	<b>6,151,468</b>	100.0	<b>100.0</b>	0.9	4,391,119	<b>4,474,168</b>	99.8	<b>99.8</b>	1.9
1. 入院診療収益	5,964,782	<b>6,105,262</b>	64.9	<b>65.2</b>	2.4	3,936,317	<b>4,004,860</b>	64.6	<b>65.1</b>	1.7	3,052,162	<b>3,124,720</b>	69.4	<b>69.7</b>	2.4
保険診療収益	5,844,934	<b>5,991,522</b>	63.6	<b>63.9</b>	2.5	3,790,271	<b>3,906,930</b>	62.2	<b>63.5</b>	3.1	2,993,079	<b>3,070,020</b>	68.0	<b>68.5</b>	2.6
公害等診療収益	66,185	<b>67,362</b>	0.7	<b>0.7</b>	1.8	30,672	<b>23,813</b>	0.5	<b>0.4</b>	-22.4	25,895	<b>24,671</b>	0.6	<b>0.6</b>	-4.7
その他の診療収益	53,663	<b>46,377</b>	0.6	<b>0.5</b>	-13.6	115,375	<b>74,116</b>	1.9	<b>1.2</b>	-35.8	33,187	<b>30,029</b>	0.8	<b>0.7</b>	-9.5
2. 特別の療養環境収益	77,634	<b>73,535</b>	0.8	<b>0.8</b>	-5.3	78,801	<b>81,161</b>	1.3	<b>1.3</b>	3.0	51,012	<b>46,115</b>	1.2	<b>1.0</b>	-9.6
3. 外来診療収益	2,824,644	<b>2,891,239</b>	30.7	<b>30.9</b>	2.4	1,648,274	<b>1,637,148</b>	27.0	<b>26.6</b>	-0.7	1,135,983	<b>1,153,219</b>	25.8	<b>25.7</b>	1.5
保険診療収益	2,768,916	<b>2,834,976</b>	30.1	<b>30.3</b>	2.4	1,572,534	<b>1,562,091</b>	25.8	<b>25.4</b>	-0.7	1,105,290	<b>1,124,353</b>	25.1	<b>25.1</b>	1.7
公害等診療収益	28,749	<b>30,316</b>	0.3	<b>0.3</b>	5.5	15,250	<b>14,498</b>	0.3	<b>0.2</b>	-4.9	10,098	<b>10,311</b>	0.2	<b>0.2</b>	2.1
その他の診療収益	26,980	<b>25,947</b>	0.3	<b>0.3</b>	-3.8	60,490	<b>60,559</b>	1.0	<b>1.0</b>	0.1	20,596	<b>18,555</b>	0.5	<b>0.4</b>	-9.9
4. その他の医業収益	304,005	<b>281,018</b>	3.3	<b>3.0</b>	-7.6	430,908	<b>428,300</b>	7.1	<b>7.0</b>	-0.6	151,961	<b>150,115</b>	3.5	<b>3.3</b>	-1.2
II 介護収益	20,630	<b>18,223</b>	0.2	<b>0.2</b>	-11.7	159	<b>148</b>	0.0	<b>0.0</b>	-6.9	9,384	<b>9,765</b>	0.2	<b>0.2</b>	4.1
III 医業・介護費用	9,492,891	<b>9,906,494</b>	103.3	<b>105.7</b>	4.4	6,600,414	<b>6,754,828</b>	108.3	<b>109.8</b>	2.3	4,437,007	<b>4,568,689</b>	100.8	<b>101.9</b>	3.0
1. 給与費	4,799,284	<b>5,029,262</b>	52.2	<b>53.7</b>	4.8	3,385,983	<b>3,480,730</b>	55.6	<b>56.6</b>	2.8	2,355,743	<b>2,401,318</b>	53.5	<b>53.6</b>	1.9
2. 医薬品費	1,648,826	<b>1,751,450</b>	17.9	<b>18.7</b>	6.2	1,003,656	<b>992,695</b>	16.5	<b>16.1</b>	-1.1	517,234	<b>539,617</b>	11.8	<b>12.0</b>	4.3
3. 給食用材料費	56,785	<b>58,249</b>	0.6	<b>0.6</b>	2.6	39,866	<b>40,327</b>	0.7	<b>0.7</b>	1.2	30,191	<b>31,057</b>	0.7	<b>0.7</b>	2.9
4. 診療材料費・医療消耗器具備品費	923,042	<b>929,239</b>	10.0	<b>9.9</b>	0.7	491,983	<b>502,480</b>	8.1	<b>8.2</b>	2.1	496,152	<b>509,246</b>	11.3	<b>11.4</b>	2.6
5. 委託費	585,563	<b>603,962</b>	6.4	<b>6.4</b>	3.1	610,386	<b>608,165</b>	10.0	<b>9.9</b>	-0.4	291,645	<b>295,630</b>	6.6	<b>6.6</b>	1.4
(再掲)給食委託費	62,569	<b>68,498</b>	0.7	<b>0.7</b>	9.5	37,868	<b>36,383</b>	0.6	<b>0.6</b>	-3.9	52,288	<b>52,643</b>	1.2	<b>1.2</b>	0.7
(再掲)人材委託費	170,021	<b>174,113</b>	1.8	<b>1.9</b>	2.4	161,925	<b>163,235</b>	2.7	<b>2.7</b>	0.8	35,012	<b>38,080</b>	0.8	<b>0.8</b>	8.8
(再掲)紹介手数料	1,652	<b>1,956</b>	0.0	<b>0.0</b>	18.4	1,464	<b>4,101</b>	0.0	<b>0.1</b>	180.1	3,388	<b>4,081</b>	0.1	<b>0.1</b>	20.5
6. 減価償却費	589,249	<b>587,145</b>	6.4	<b>6.3</b>	-0.4	409,696	<b>424,504</b>	6.7	<b>6.9</b>	3.6	230,291	<b>237,317</b>	5.2	<b>5.3</b>	3.1
(再掲)建物減価償却費	136,584	<b>136,545</b>	1.5	<b>1.5</b>	0.0	241,361	<b>242,066</b>	4.0	<b>3.9</b>	0.3	71,933	<b>77,308</b>	1.6	<b>1.7</b>	7.5
(再掲)医療機器減価償却費	205,248	<b>207,940</b>	2.2	<b>2.2</b>	1.3	120,967	<b>119,032</b>	2.0	<b>1.9</b>	-1.6	76,634	<b>76,801</b>	1.7	<b>1.7</b>	0.2
7. 設備関係費	338,659	<b>359,118</b>	3.7	<b>3.8</b>	6.0	381,144	<b>387,285</b>	6.3	<b>6.3</b>	1.6	166,941	<b>169,055</b>	3.8	<b>3.8</b>	1.3
(再掲)設備機器賃借料	91,526	<b>90,291</b>	1.0	<b>1.0</b>	-1.3	130,846	<b>136,221</b>	2.1	<b>2.2</b>	4.1	48,306	<b>48,989</b>	1.1	<b>1.1</b>	1.4
(再掲)医療機器賃借料	79,812	<b>79,136</b>	0.9	<b>0.8</b>	-0.8	68,080	<b>69,955</b>	1.1	<b>1.1</b>	2.8	26,500	<b>25,536</b>	0.6	<b>0.6</b>	-3.6
8. 経費	455,355	<b>484,247</b>	5.0	<b>5.2</b>	6.3	240,977	<b>279,191</b>	4.0	<b>4.5</b>	15.9	226,663	<b>258,378</b>	5.2	<b>5.8</b>	14.0
(再掲)水道光熱費	165,506	<b>205,457</b>	1.8	<b>2.2</b>	24.1	105,991	<b>140,908</b>	1.7	<b>2.3</b>	33.7	72,766	<b>97,390</b>	1.7	<b>2.2</b>	33.8
9. その他の医業費用	96,129	<b>103,823</b>	1.0	<b>1.1</b>	8.0	36,724	<b>39,465</b>	0.6	<b>0.6</b>	7.4	122,146	<b>127,070</b>	2.8	<b>2.8</b>	4.0
IV 損益差額（I＋II－III）	-301,195	<b>-537,217</b>	-3.3	<b>-5.7</b>	-	-505,954	<b>-603,212</b>	-8.3	<b>-9.8</b>	-	-36,504	<b>-84,755</b>	-0.8	<b>-1.9</b>	-
(参考)「新型コロナウイルス感染症関連の補助金 (従業員向け慰労金を除く)」を含めた 損益差額(IV＋V)	754,092	<b>410,100</b>	8.2	<b>4.4</b>	-	386,707	<b>151,705</b>	6.3	<b>2.5</b>	-	248,195	<b>180,819</b>	5.6	<b>4.0</b>	-
V その他の医業・介護関連収益	1,461,538	<b>1,338,585</b>	15.9	<b>14.3</b>	-8.4	1,084,068	<b>910,033</b>	17.8	<b>14.8</b>	-16.1	446,894	<b>429,199</b>	10.2	<b>9.6</b>	-4.0
V <sup>*</sup> (再掲)新型コロナウイルス感染症関連の補助金 (従業員向け慰労金を除く)	1,055,286	<b>947,317</b>	11.5	<b>10.1</b>	-10.2	892,661	<b>754,917</b>	14.6	<b>12.3</b>	-15.4	284,698	<b>265,575</b>	6.5	<b>5.9</b>	-6.7
V <sup>**</sup> (再掲)看護職員等処遇改善事業補助金	2,028	<b>11,584</b>	0.0	<b>0.1</b>	471.2	625	<b>5,628</b>	0.0	<b>0.1</b>	800.5	2,047	<b>3,704</b>	0.0	<b>0.1</b>	80.9
VI その他の医業・介護関連費用	250,250	<b>259,108</b>	2.7	<b>2.8</b>	3.5	18,082	<b>21,766</b>	0.3	<b>0.4</b>	20.4	75,361	<b>88,309</b>	1.7	<b>2.0</b>	17.2
VII 総損益差額(IV＋V－VI)	910,094	<b>542,259</b>	9.9	<b>5.8</b>	-	560,032	<b>285,055</b>	9.2	<b>4.6</b>	-	335,030	<b>256,135</b>	7.6	<b>5.7</b>	-
(参考)「新型コロナウイルス感染症関連の補助金 (従業員向け慰労金を除く)」を除いた 総損益差額(VII－V)	-145,192	<b>-405,058</b>	-1.6	<b>-4.3</b>	-	-332,630	<b>-469,862</b>	-5.5	<b>-7.6</b>	-	50,332	<b>-9,440</b>	1.1	<b>-0.2</b>	-
VIII 税金	786	<b>502</b>	0.0	<b>0.0</b>	-36.1	15,804	<b>15,077</b>	0.3	<b>0.2</b>	-4.6	12,867	<b>9,008</b>	0.3	<b>0.2</b>	-30.0
IX 税引後の総損益差額(VII－VIII)	909,308	<b>541,757</b>	9.9	<b>5.8</b>	-	544,228	<b>269,978</b>	8.9	<b>4.4</b>	-	322,163	<b>247,127</b>	7.3	<b>5.5</b>	-
施設数	43		-	-	-	6		-	-	-	120		-	-	-
平均病床数	357	356	-	-	-	269	269	-	-	-	202	202	-	-	-



一般病院（集計1）

（1施設当たり損益）

	法人・その他					個人					全体				
	法人・その他全体														
	金額		構成比率		金額の伸比率	金額		構成比率		金額の伸比率	金額		構成比率		金額の伸比率
	前々年(度)	前年(度)	前々年(度)	前年(度)		前々年(度)	前年(度)	前々年(度)	前年(度)		前々年(度)	前年(度)	前々年(度)	前年(度)	
千円	千円	%	%	%	千円	千円	%	%	%	千円	千円	%	%	%	
I 医業収益	3,589,130	<b>3,661,414</b>	99.8	<b>99.8</b>	2.0	—	—	—	—	—	3,589,130	<b>3,661,414</b>	99.8	<b>99.8</b>	2.0
1. 入院診療収益	2,392,356	<b>2,445,088</b>	66.5	<b>66.7</b>	2.2	—	—	—	—	—	2,392,356	<b>2,445,088</b>	66.5	<b>66.7</b>	2.2
保険診療収益	2,336,893	<b>2,393,531</b>	65.0	<b>65.2</b>	2.4	—	—	—	—	—	2,336,893	<b>2,393,531</b>	65.0	<b>65.2</b>	2.4
公害等診療収益	20,431	<b>19,348</b>	0.6	<b>0.5</b>	-5.3	—	—	—	—	—	20,431	<b>19,348</b>	0.6	<b>0.5</b>	-5.3
その他の診療収益	35,033	<b>32,209</b>	1.0	<b>0.9</b>	-8.1	—	—	—	—	—	35,033	<b>32,209</b>	1.0	<b>0.9</b>	-8.1
2. 特別の療養環境収益	30,326	<b>28,405</b>	0.8	<b>0.8</b>	-6.3	—	—	—	—	—	30,326	<b>28,405</b>	0.8	<b>0.8</b>	-6.3
3. 外来診療収益	1,014,466	<b>1,041,435</b>	28.2	<b>28.4</b>	2.7	—	—	—	—	—	1,014,466	<b>1,041,435</b>	28.2	<b>28.4</b>	2.7
保険診療収益	981,479	<b>1,010,028</b>	27.3	<b>27.5</b>	2.9	—	—	—	—	—	981,479	<b>1,010,028</b>	27.3	<b>27.5</b>	2.9
公害等診療収益	9,400	<b>9,711</b>	0.3	<b>0.3</b>	3.3	—	—	—	—	—	9,400	<b>9,711</b>	0.3	<b>0.3</b>	3.3
その他の診療収益	23,587	<b>21,696</b>	0.7	<b>0.6</b>	-8.0	—	—	—	—	—	23,587	<b>21,696</b>	0.7	<b>0.6</b>	-8.0
4. その他の医業収益	151,982	<b>146,486</b>	4.2	<b>4.0</b>	-3.6	—	—	—	—	—	151,982	<b>146,486</b>	4.2	<b>4.0</b>	-3.6
II 介護収益	7,996	<b>7,032</b>	0.2	<b>0.2</b>	-12.1	—	—	—	—	—	7,996	<b>7,032</b>	0.2	<b>0.2</b>	-12.1
III 医業・介護費用	3,808,235	<b>3,930,283</b>	105.9	<b>107.1</b>	3.2	—	—	—	—	—	3,808,235	<b>3,930,283</b>	105.9	<b>107.1</b>	3.2
1. 給与費	2,048,332	<b>2,088,591</b>	56.9	<b>56.9</b>	2.0	—	—	—	—	—	2,048,332	<b>2,088,591</b>	56.9	<b>56.9</b>	2.0
2. 医薬品費	466,139	<b>491,795</b>	13.0	<b>13.4</b>	5.5	—	—	—	—	—	466,139	<b>491,795</b>	13.0	<b>13.4</b>	5.5
3. 給食用材料費	25,407	<b>25,924</b>	0.7	<b>0.7</b>	2.0	—	—	—	—	—	25,407	<b>25,924</b>	0.7	<b>0.7</b>	2.0
4. 診療材料費・医療消耗器具備品費	344,807	<b>353,314</b>	9.6	<b>9.6</b>	2.5	—	—	—	—	—	344,807	<b>353,314</b>	9.6	<b>9.6</b>	2.5
5. 委託費	273,848	<b>281,360</b>	7.6	<b>7.7</b>	2.7	—	—	—	—	—	273,848	<b>281,360</b>	7.6	<b>7.7</b>	2.7
(再掲)給食委託費	44,336	<b>45,236</b>	1.2	<b>1.2</b>	2.0	—	—	—	—	—	44,336	<b>45,236</b>	1.2	<b>1.2</b>	2.0
(再掲)人材委託費	46,152	<b>49,187</b>	1.3	<b>1.3</b>	6.6	—	—	—	—	—	46,152	<b>49,187</b>	1.3	<b>1.3</b>	6.6
(再掲)紹介手数料	2,762	<b>3,341</b>	0.1	<b>0.1</b>	21.0	—	—	—	—	—	2,762	<b>3,341</b>	0.1	<b>0.1</b>	21.0
6. 減価償却費	211,398	<b>216,182</b>	5.9	<b>5.9</b>	2.3	—	—	—	—	—	211,398	<b>216,182</b>	5.9	<b>5.9</b>	2.3
(再掲)建物減価償却費	68,737	<b>71,096</b>	1.9	<b>1.9</b>	3.4	—	—	—	—	—	68,737	<b>71,096</b>	1.9	<b>1.9</b>	3.4
(再掲)医療機器減価償却費	73,106	<b>75,812</b>	2.0	<b>2.1</b>	3.7	—	—	—	—	—	73,106	<b>75,812</b>	2.0	<b>2.1</b>	3.7
7. 設備関係費	148,562	<b>153,438</b>	4.1	<b>4.2</b>	3.3	—	—	—	—	—	148,562	<b>153,438</b>	4.1	<b>4.2</b>	3.3
(再掲)設備機器賃借料	42,032	<b>41,656</b>	1.2	<b>1.1</b>	-0.9	—	—	—	—	—	42,032	<b>41,656</b>	1.2	<b>1.1</b>	-0.9
(再掲)医療機器賃借料	26,489	<b>26,488</b>	0.7	<b>0.7</b>	0.0	—	—	—	—	—	26,489	<b>26,488</b>	0.7	<b>0.7</b>	0.0
8. 経費	204,214	<b>229,529</b>	5.7	<b>6.3</b>	12.4	—	—	—	—	—	204,214	<b>229,529</b>	5.7	<b>6.3</b>	12.4
(再掲)水道光熱費	64,663	<b>85,959</b>	1.8	<b>2.3</b>	32.9	—	—	—	—	—	64,663	<b>85,959</b>	1.8	<b>2.3</b>	32.9
9. その他の医業費用	85,529	<b>90,150</b>	2.4	<b>2.5</b>	5.4	—	—	—	—	—	85,529	<b>90,150</b>	2.4	<b>2.5</b>	5.4
IV 損益差額（I＋II－III）	-211,109	<b>-261,838</b>	-5.9	<b>-7.1</b>	—	—	—	—	—	—	-211,109	<b>-261,838</b>	-5.9	<b>-7.1</b>	—
(参考)「新型コロナウイルス感染症関連の補助金 (従業員向け慰労金を除く)」を含めた 損益差額(IV＋V)	134,237	<b>45,009</b>	3.7	<b>1.2</b>	—	—	—	—	—	—	134,237	<b>45,009</b>	3.7	<b>1.2</b>	—
V その他の医業・介護関連収益	586,929	<b>549,151</b>	16.3	<b>15.0</b>	-6.4	—	—	—	—	—	586,929	<b>549,151</b>	16.3	<b>15.0</b>	-6.4
V' (再掲)新型コロナウイルス感染症関連の補助金 (従業員向け慰労金を除く)	345,347	<b>306,847</b>	9.6	<b>8.4</b>	-11.1	—	—	—	—	—	345,347	<b>306,847</b>	9.6	<b>8.4</b>	-11.1
V'' (再掲)看護職員等処遇改善事業補助金	930	<b>3,469</b>	0.0	<b>0.1</b>	273.0	—	—	—	—	—	930	<b>3,469</b>	0.0	<b>0.1</b>	273.0
VI その他の医業・介護関連費用	86,550	<b>98,758</b>	2.4	<b>2.7</b>	14.1	—	—	—	—	—	86,550	<b>98,758</b>	2.4	<b>2.7</b>	14.1
VII 総損益差額(IV＋V－VI)	289,269	<b>188,555</b>	8.0	<b>5.1</b>	—	—	—	—	—	—	289,269	<b>188,555</b>	8.0	<b>5.1</b>	—
(参考)「新型コロナウイルス感染症関連の補助金 (従業員向け慰労金を除く)」を除いた 総損益差額(VII－V)	-56,077	<b>-118,292</b>	-1.6	<b>-3.2</b>	—	—	—	—	—	—	-56,077	<b>-118,292</b>	-1.6	<b>-3.2</b>	—
VIII 税金	18,726	<b>12,816</b>	0.5	<b>0.3</b>	-31.6	—	—	—	—	—	—	—	—	—	—
IX 税引後の総損益差額(VII－VIII)	270,543	<b>175,739</b>	7.5	<b>4.8</b>	—	—	—	—	—	—	—	—	—	—	—
施設数	605	—	—	—	—	0	—	—	—	—	605	—	—	—	—
平均病床数	184	183	—	—	—	—	—	—	—	—	184	183	—	—	—

(注) 1. 個人立の病院の総損益差額からは、開設者の報酬となる部分以外に、建物、設備について現存物の価値以上の改善を行うための内部資金に充てられることが考えられる。  
 2. 「全体」とは、個人、医療法人のほか、市町村立などを含めて単純集計したものの、個人立の病院の「損益差額」とそれ以外の病院の「損益差額」では性質に異なる部分もあるものの、便宜上、これらを足し合わせて機械的に算出したものであることに留意。

一般病院（集計1）

（1施設当たり損益）

	（参考）国公立を除く					（参考）国公立				
	金額		構成比率		金額の伸び率	金額		構成比率		金額の伸び率
	前々年(度)	前年(度)	前々年(度)	前年(度)		前々年(度)	前年(度)	前々年(度)	前年(度)	
	千円	千円	%	%		千円	%	%	%	
I 医業収益	3,402,748	<b>3,462,111</b>	99.7	<b>99.8</b>	1.7	4,196,841	<b>4,311,252</b>	99.9	<b>99.9</b>	2.7
1. 入院診療収益	2,301,508	<b>2,344,120</b>	67.5	<b>67.6</b>	1.9	2,688,571	<b>2,774,298</b>	64.0	<b>64.3</b>	3.2
保険診療収益	2,242,713	<b>2,289,749</b>	65.7	<b>66.0</b>	2.1	2,643,970	<b>2,731,920</b>	62.9	<b>63.3</b>	3.3
公害等診療収益	20,484	<b>19,329</b>	0.6	<b>0.6</b>	-5.6	20,257	<b>19,407</b>	0.5	<b>0.4</b>	-4.2
その他の診療収益	38,311	<b>35,043</b>	1.1	<b>1.0</b>	-8.5	24,344	<b>22,970</b>	0.6	<b>0.5</b>	-5.6
2. 特別の療養環境収益	30,950	<b>28,477</b>	0.9	<b>0.8</b>	-8.0	28,292	<b>28,171</b>	0.7	<b>0.7</b>	-0.4
3. 外来診療収益	930,085	<b>951,055</b>	27.3	<b>27.4</b>	2.3	1,289,596	<b>1,336,126</b>	30.7	<b>31.0</b>	3.6
保険診療収益	895,139	<b>918,096</b>	26.2	<b>26.5</b>	2.6	1,262,995	<b>1,309,777</b>	30.1	<b>30.4</b>	3.7
公害等診療収益	9,902	<b>10,252</b>	0.3	<b>0.3</b>	3.5	7,764	<b>7,948</b>	0.2	<b>0.2</b>	2.4
その他の診療収益	25,044	<b>22,706</b>	0.7	<b>0.7</b>	-9.3	18,836	<b>18,400</b>	0.4	<b>0.4</b>	-2.3
4. その他の医業収益	140,205	<b>138,460</b>	4.1	<b>4.0</b>	-1.2	190,381	<b>172,657</b>	4.5	<b>4.0</b>	-9.3
II 介護収益	9,201	<b>7,951</b>	0.3	<b>0.2</b>	-13.6	4,067	<b>4,034</b>	0.1	<b>0.1</b>	-0.8
III 医業・介護費用	3,460,116	<b>3,572,567</b>	101.4	<b>103.0</b>	3.2	4,943,300	<b>5,096,640</b>	117.7	<b>118.1</b>	3.1
1. 給与費	1,871,781	<b>1,915,404</b>	54.9	<b>55.2</b>	2.3	2,623,987	<b>2,653,279</b>	62.5	<b>61.5</b>	1.1
2. 医薬品費	423,110	<b>443,385</b>	12.4	<b>12.8</b>	4.8	606,438	<b>649,640</b>	14.4	<b>15.1</b>	7.1
3. 給食用材料費	26,791	<b>27,448</b>	0.8	<b>0.8</b>	2.5	20,892	<b>20,953</b>	0.5	<b>0.5</b>	0.3
4. 診療材料費・医療消耗器具備品費	319,738	<b>327,246</b>	9.4	<b>9.4</b>	2.3	426,545	<b>438,310</b>	10.2	<b>10.2</b>	2.8
5. 委託費	224,655	<b>231,927</b>	6.6	<b>6.7</b>	3.2	434,243	<b>442,537</b>	10.3	<b>10.3</b>	1.9
(再掲)給食委託費	39,378	<b>40,674</b>	1.2	<b>1.2</b>	3.3	60,501	<b>60,108</b>	1.4	<b>1.4</b>	-0.6
(再掲)人材委託費	38,995	<b>41,721</b>	1.1	<b>1.2</b>	7.0	69,489	<b>73,529</b>	1.7	<b>1.7</b>	5.8
(再掲)紹介手数料	3,399	<b>4,061</b>	0.1	<b>0.1</b>	19.5	685	<b>993</b>	0.0	<b>0.0</b>	45.0
6. 減価償却費	175,142	<b>177,057</b>	5.1	<b>5.1</b>	1.1	329,615	<b>343,753</b>	7.8	<b>8.0</b>	4.3
(再掲)建物減価償却費	49,822	<b>51,428</b>	1.5	<b>1.5</b>	3.2	130,412	<b>135,228</b>	3.1	<b>3.1</b>	3.7
(再掲)医療機器減価償却費	54,907	<b>55,852</b>	1.6	<b>1.6</b>	1.7	132,446	<b>140,892</b>	3.2	<b>3.3</b>	6.4
7. 設備関係費	146,852	<b>151,537</b>	4.3	<b>4.4</b>	3.2	154,137	<b>159,638</b>	3.7	<b>3.7</b>	3.6
(再掲)設備機器賃借料	38,631	<b>38,527</b>	1.1	<b>1.1</b>	-0.3	53,118	<b>51,860</b>	1.3	<b>1.2</b>	-2.4
(再掲)医療機器賃借料	24,497	<b>24,087</b>	0.7	<b>0.7</b>	-1.7	32,982	<b>34,314</b>	0.8	<b>0.8</b>	4.0
8. 経費	190,063	<b>211,743</b>	5.6	<b>6.1</b>	11.4	250,351	<b>287,521</b>	6.0	<b>6.7</b>	14.8
(再掲)水道光熱費	58,000	<b>75,491</b>	1.7	<b>2.2</b>	30.2	86,388	<b>120,089</b>	2.1	<b>2.8</b>	39.0
9. その他の医業費用	81,982	<b>86,820</b>	2.4	<b>2.5</b>	5.9	97,092	<b>101,010</b>	2.3	<b>2.3</b>	4.0
IV 損益差額（I＋II－III）	-48,167	<b>-102,504</b>	-1.4	<b>-3.0</b>	-	-742,393	<b>-781,355</b>	-17.7	<b>-18.1</b>	-
(参考)「新型コロナウイルス感染症関連の補助金（従業員向け慰労金を除く）」を含めた損益差額（IV＋V）	198,444	<b>129,260</b>	5.8	<b>3.7</b>	-	-75,112	<b>-229,696</b>	-1.8	<b>-5.3</b>	-
V その他の医業・介護関連収益	365,715	<b>351,480</b>	10.7	<b>10.1</b>	-3.9	1,308,211	<b>1,193,669</b>	31.1	<b>27.7</b>	-8.8
V <sup>*</sup> （再掲）新型コロナウイルス感染症関連の補助金（従業員向け慰労金を除く）	246,611	<b>231,764</b>	7.2	<b>6.7</b>	-6.0	667,281	<b>551,659</b>	15.9	<b>12.8</b>	-17.3
V <sup>**</sup> （再掲）看護職員等処遇改善事業補助金	969	<b>3,009</b>	0.0	<b>0.1</b>	210.5	802	<b>4,969</b>	0.0	<b>0.1</b>	519.6
VI その他の医業・介護関連費用	69,355	<b>74,860</b>	2.0	<b>2.2</b>	7.9	142,616	<b>176,678</b>	3.4	<b>4.1</b>	23.9
VII 総損益差額（IV＋V－VI）	248,193	<b>174,115</b>	7.3	<b>5.0</b>	-	423,202	<b>235,636</b>	10.1	<b>5.5</b>	-
(参考)「新型コロナウイルス感染症関連の補助金（従業員向け慰労金を除く）」を除いた総損益差額（VII－V）	1,582	<b>-57,649</b>	0.0	<b>-1.7</b>	-	-244,079	<b>-316,024</b>	-5.8	<b>-7.3</b>	-
VIII 税金	-	-	-	-	-	1,495	<b>1,607</b>	0.0	<b>0.0</b>	7.5
IX 税引後の総損益差額（VII－VIII）	-	-	-	-	-	421,707	<b>234,029</b>	10.0	<b>5.4</b>	-
施設数	463	-	-	-	-	142	-	-	-	-
平均病床数	177	177	-	-	-	206	204	-	-	-

## 精神科病院（集計1）

（1施設当たり損益）

	法人・その他					個人					全体				
	法人・その他全体														
	金額		構成比率		金額の 伸び率	金額		構成比率		金額の 伸び率	金額		構成比率		金額の 伸び率
	前々年(度)	前年(度)	前々年(度)	前年(度)		前々年(度)	前年(度)	前々年(度)	前年(度)		前々年(度)	前年(度)	前々年(度)	前年(度)	
千円	千円	%	%	%	千円	千円	%	%	%	千円	千円	%	%	%	
I 医業収益	1,401,881	<b>1,417,352</b>	100.0	<b>100.0</b>	1.1	—	—	—	—	—	1,401,881	<b>1,417,352</b>	100.0	<b>100.0</b>	1.1
1.入院診療収益	1,196,640	<b>1,212,790</b>	85.4	<b>85.6</b>	1.3	—	—	—	—	—	1,196,640	<b>1,212,790</b>	85.4	<b>85.6</b>	1.3
保険診療収益	1,181,629	<b>1,197,987</b>	84.3	<b>84.5</b>	1.4	—	—	—	—	—	1,181,629	<b>1,197,987</b>	84.3	<b>84.5</b>	1.4
公害等診療収益	1,648	<b>1,539</b>	0.1	<b>0.1</b>	-6.6	—	—	—	—	—	1,648	<b>1,539</b>	0.1	<b>0.1</b>	-6.6
その他の診療収益	13,363	<b>13,265</b>	1.0	<b>0.9</b>	-0.7	—	—	—	—	—	13,363	<b>13,265</b>	1.0	<b>0.9</b>	-0.7
2. 特別の療養環境収益	4,915	<b>4,597</b>	0.4	<b>0.3</b>	-6.5	—	—	—	—	—	4,915	<b>4,597</b>	0.4	<b>0.3</b>	-6.5
3. 外来診療収益	173,365	<b>173,233</b>	12.4	<b>12.2</b>	-0.1	—	—	—	—	—	173,365	<b>173,233</b>	12.4	<b>12.2</b>	-0.1
保険診療収益	170,149	<b>170,323</b>	12.1	<b>12.0</b>	0.1	—	—	—	—	—	170,149	<b>170,323</b>	12.1	<b>12.0</b>	0.1
公害等診療収益	303	<b>267</b>	0.0	<b>0.0</b>	-11.9	—	—	—	—	—	303	<b>267</b>	0.0	<b>0.0</b>	-11.9
その他の診療収益	2,913	<b>2,643</b>	0.2	<b>0.2</b>	-9.3	—	—	—	—	—	2,913	<b>2,643</b>	0.2	<b>0.2</b>	-9.3
4. その他の医業収益	26,961	<b>26,732</b>	1.9	<b>1.9</b>	-0.8	—	—	—	—	—	26,961	<b>26,732</b>	1.9	<b>1.9</b>	-0.8
II 介護収益	98	<b>91</b>	0.0	<b>0.0</b>	-7.1	—	—	—	—	—	98	<b>91</b>	0.0	<b>0.0</b>	-7.1
III 医業・介護費用	1,450,350	<b>1,479,871</b>	103.5	<b>104.4</b>	2.0	—	—	—	—	—	1,450,350	<b>1,479,871</b>	103.5	<b>104.4</b>	2.0
1. 給与費	956,548	<b>958,848</b>	68.2	<b>67.6</b>	0.2	—	—	—	—	—	956,548	<b>958,848</b>	68.2	<b>67.6</b>	0.2
2. 医薬品費	73,806	<b>76,799</b>	5.3	<b>5.4</b>	4.1	—	—	—	—	—	73,806	<b>76,799</b>	5.3	<b>5.4</b>	4.1
3. 給食用材料費	37,557	<b>38,462</b>	2.7	<b>2.7</b>	2.4	—	—	—	—	—	37,557	<b>38,462</b>	2.7	<b>2.7</b>	2.4
4. 診療材料費・医療消耗器具備品費	15,455	<b>17,308</b>	1.1	<b>1.2</b>	12.0	—	—	—	—	—	15,455	<b>17,308</b>	1.1	<b>1.2</b>	12.0
5. 委託費	100,291	<b>102,404</b>	7.2	<b>7.2</b>	2.1	—	—	—	—	—	100,291	<b>102,404</b>	7.2	<b>7.2</b>	2.1
(再掲)給食委託費	47,316	<b>47,325</b>	3.4	<b>3.3</b>	0.0	—	—	—	—	—	47,316	<b>47,325</b>	3.4	<b>3.3</b>	0.0
(再掲)人材委託費	10,898	<b>11,881</b>	0.8	<b>0.8</b>	9.0	—	—	—	—	—	10,898	<b>11,881</b>	0.8	<b>0.8</b>	9.0
(再掲)紹介手数料	1,698	<b>1,882</b>	0.1	<b>0.1</b>	10.8	—	—	—	—	—	1,698	<b>1,882</b>	0.1	<b>0.1</b>	10.8
6. 減価償却費	72,135	<b>73,702</b>	5.1	<b>5.2</b>	2.2	—	—	—	—	—	72,135	<b>73,702</b>	5.1	<b>5.2</b>	2.2
(再掲)建物減価償却費	37,592	<b>37,740</b>	2.7	<b>2.7</b>	0.4	—	—	—	—	—	37,592	<b>37,740</b>	2.7	<b>2.7</b>	0.4
(再掲)医療機器減価償却費	6,066	<b>6,033</b>	0.4	<b>0.4</b>	-0.5	—	—	—	—	—	6,066	<b>6,033</b>	0.4	<b>0.4</b>	-0.5
7. 設備関係費	47,418	<b>49,102</b>	3.4	<b>3.5</b>	3.6	—	—	—	—	—	47,418	<b>49,102</b>	3.4	<b>3.5</b>	3.6
(再掲)設備機器賃借料	7,423	<b>7,393</b>	0.5	<b>0.5</b>	-0.4	—	—	—	—	—	7,423	<b>7,393</b>	0.5	<b>0.5</b>	-0.4
(再掲)医療機器賃借料	1,919	<b>1,840</b>	0.1	<b>0.1</b>	-4.1	—	—	—	—	—	1,919	<b>1,840</b>	0.1	<b>0.1</b>	-4.1
8. 経費	119,855	<b>135,346</b>	8.5	<b>9.5</b>	12.9	—	—	—	—	—	119,855	<b>135,346</b>	8.5	<b>9.5</b>	12.9
(再掲)水道光熱費	40,468	<b>51,425</b>	2.9	<b>3.6</b>	27.1	—	—	—	—	—	40,468	<b>51,425</b>	2.9	<b>3.6</b>	27.1
9. その他の医業費用	27,285	<b>27,899</b>	1.9	<b>2.0</b>	2.3	—	—	—	—	—	27,285	<b>27,899</b>	1.9	<b>2.0</b>	2.3
IV 損益差額（I＋II－III）	-48,371	<b>-62,428</b>	-3.5	<b>-4.4</b>	—	—	—	—	—	—	-48,371	<b>-62,428</b>	-3.5	<b>-4.4</b>	—
(参考)「新型コロナウイルス感染症関連の補助金 (従業員向け慰労金を除く)」を含めた 損益差額(IV＋V)	-30,689	<b>-27,114</b>	-2.2	<b>-1.9</b>	—	—	—	—	—	—	-30,689	<b>-27,114</b>	-2.2	<b>-1.9</b>	—
V その他の医業・介護関連収益	108,339	<b>128,731</b>	7.7	<b>9.1</b>	18.8	—	—	—	—	—	108,339	<b>128,731</b>	7.7	<b>9.1</b>	18.8
V' (再掲)新型コロナウイルス感染症関連の補助金 (従業員向け慰労金を除く)	17,682	<b>35,314</b>	1.3	<b>2.5</b>	99.7	—	—	—	—	—	17,682	<b>35,314</b>	1.3	<b>2.5</b>	99.7
V'' (再掲)看護職員等処遇改善事業補助金	2	<b>1</b>	0.0	<b>0.0</b>	-50.0	—	—	—	—	—	2	<b>1</b>	0.0	<b>0.0</b>	-50.0
VI その他の医業・介護関連費用	31,627	<b>25,900</b>	2.3	<b>1.8</b>	-18.1	—	—	—	—	—	31,627	<b>25,900</b>	2.3	<b>1.8</b>	-18.1
VII 総損益差額(IV＋V－VI)	28,342	<b>40,403</b>	2.0	<b>2.9</b>	—	—	—	—	—	—	28,342	<b>40,403</b>	2.0	<b>2.9</b>	—
(参考)「新型コロナウイルス感染症関連の補助金 (従業員向け慰労金を除く)」を除いた 総損益差額(VII－V)	10,660	<b>5,089</b>	0.8	<b>0.4</b>	—	—	—	—	—	—	10,660	<b>5,089</b>	0.8	<b>0.4</b>	—
VIII 税金	9,869	<b>11,029</b>	0.7	<b>0.8</b>	11.8	—	—	—	—	—	—	—	—	—	—
IX 税引後の総損益差額(VII－VIII)	18,473	<b>29,374</b>	1.3	<b>2.1</b>	—	—	—	—	—	—	—	—	—	—	—
施設数	143	—	—	—	—	0	—	—	—	—	143	—	—	—	—
平均病床数	235	234	—	—	—	—	—	—	—	—	235	234	—	—	—

(注) 1. 個人立の病院の総損益差額からは、開設者の報酬となる部分以外に、建物、設備について現存物の価値以上の改善を行うための内部資金に充てられることが考えられる。

2. 「全体」とは、個人、医療法人のほか、市町村立などを含めて単純集計したものを、

個人立の病院の「損益差額」とそれ以外の病院の「損益差額」では性質に異なる部分もあるものの、便宜上、これらを足し合わせて機械的に算出したものであることに留意。

## 精神科病院（集計1）

（1施設当たり損益）

	(参考)国公立を除く				
	金額		構成比率		金額の 伸び率
	前々年(度)	前年(度)	前々年(度)	前年(度)	
	千円	千円	%	%	%
I 医業収益	1,378,523	<b>1,396,301</b>	100.0	<b>100.0</b>	1.3
1. 入院診療収益	1,182,509	<b>1,201,108</b>	85.8	<b>86.0</b>	1.6
保険診療収益	1,166,408	<b>1,185,230</b>	84.6	<b>84.9</b>	1.6
公害等診療収益	1,772	<b>1,654</b>	0.1	<b>0.1</b>	-6.7
その他の診療収益	14,330	<b>14,223</b>	1.0	<b>1.0</b>	-0.7
2. 特別の療養環境収益	4,829	<b>4,542</b>	0.4	<b>0.3</b>	-5.9
3. 外来診療収益	164,662	<b>164,448</b>	11.9	<b>11.8</b>	-0.1
保険診療収益	161,271	<b>161,373</b>	11.7	<b>11.6</b>	0.1
公害等診療収益	320	<b>282</b>	0.0	<b>0.0</b>	-11.9
その他の診療収益	3,071	<b>2,793</b>	0.2	<b>0.2</b>	-9.1
4. その他の医業収益	26,523	<b>26,203</b>	1.9	<b>1.9</b>	-1.2
II 介護収益	105	<b>98</b>	0.0	<b>0.0</b>	-6.7
III 医業・介護費用	1,364,521	<b>1,391,109</b>	99.0	<b>99.6</b>	1.9
1. 給与費	892,739	<b>892,643</b>	64.8	<b>63.9</b>	0.0
2. 医薬品費	69,904	<b>72,814</b>	5.1	<b>5.2</b>	4.2
3. 給食用材料費	38,926	<b>39,742</b>	2.8	<b>2.8</b>	2.1
4. 診療材料費・医療消耗器具備品費	15,352	<b>17,165</b>	1.1	<b>1.2</b>	11.8
5. 委託費	91,125	<b>93,299</b>	6.6	<b>6.7</b>	2.4
(再掲)給食委託費	44,858	<b>44,979</b>	3.3	<b>3.2</b>	0.3
(再掲)人材委託費	9,927	<b>10,865</b>	0.7	<b>0.8</b>	9.4
(再掲)紹介手数料	1,826	<b>2,023</b>	0.1	<b>0.1</b>	10.8
6. 減価償却費	61,878	<b>63,950</b>	4.5	<b>4.6</b>	3.3
(再掲)建物減価償却費	30,310	<b>30,458</b>	2.2	<b>2.2</b>	0.5
(再掲)医療機器減価償却費	3,546	<b>3,612</b>	0.3	<b>0.3</b>	1.9
7. 設備関係費	49,067	<b>50,706</b>	3.6	<b>3.6</b>	3.3
(再掲)設備機器賃借料	7,692	<b>7,626</b>	0.6	<b>0.5</b>	-0.9
(再掲)医療機器賃借料	2,043	<b>1,959</b>	0.1	<b>0.1</b>	-4.1
8. 経費	119,436	<b>134,268</b>	8.7	<b>9.6</b>	12.4
(再掲)水道光熱費	38,860	<b>48,940</b>	2.8	<b>3.5</b>	25.9
9. その他の医業費用	26,094	<b>26,520</b>	1.9	<b>1.9</b>	1.6
IV 損益差額(I+II-III)	14,107	<b>5,290</b>	1.0	<b>0.4</b>	-
(参考)「新型コロナウイルス感染症関連の補助金 (従業員向け慰労金を除く)」を含めた 損益差額(IV+V)	24,630	<b>30,993</b>	1.8	<b>2.2</b>	-
V その他の医業・介護関連収益	57,756	<b>77,448</b>	4.2	<b>5.5</b>	34.1
V' (再掲)新型コロナウイルス感染症関連の補助金 (従業員向け慰労金を除く)	10,523	<b>25,703</b>	0.8	<b>1.8</b>	144.3
V'' (再掲)看護職員等処遇改善事業補助金	2	<b>1</b>	0.0	<b>0.0</b>	-50.0
VI その他の医業・介護関連費用	30,649	<b>23,680</b>	2.2	<b>1.7</b>	-22.7
VII 総損益差額(IV+V-VI)	41,213	<b>59,058</b>	3.0	<b>4.2</b>	-
(参考)「新型コロナウイルス感染症関連の補助金 (従業員向け慰労金を除く)」を除いた 総損益差額(VII-V)	30,691	<b>33,355</b>	2.2	<b>2.4</b>	-
VIII 税金	-	-	-	-	-
IX 税引後の総損益差額(VII-VIII)	-	-	-	-	-
施設数	133	-	-	-	-
平均病床数	232	230	-	-	-

一般病院（集計2）

（1施設当たり損益）

	法人・その他														
	医療法人					国立					公立				
	金額		構成比率		金額の伸び率	金額		構成比率		金額の伸び率	金額		構成比率		金額の伸び率
	前々年(度)	前年(度)	前々年(度)	前年(度)		前々年(度)	前年(度)	前々年(度)	前年(度)		前々年(度)	前年(度)	前々年(度)	前年(度)	
千円	千円	%	%	千円	千円	%	%	千円	千円	%	%	千円	千円	%	%
I 医業収益	1,886,807	<b>1,911,855</b>	96.3	<b>96.4</b>	1.3	4,643,562	<b>4,754,644</b>	98.3	<b>98.4</b>	2.4	3,659,085	<b>3,756,619</b>	99.5	<b>99.6</b>	2.7
1. 入院診療収益	1,318,531	<b>1,330,180</b>	67.3	<b>67.1</b>	0.9	2,953,662	<b>3,065,578</b>	62.5	<b>63.4</b>	3.8	2,322,031	<b>2,390,672</b>	63.2	<b>63.4</b>	3.0
保険診療収益	1,279,125	<b>1,293,357</b>	65.3	<b>65.2</b>	1.1	2,902,387	<b>3,014,758</b>	61.5	<b>62.4</b>	3.9	2,284,154	<b>2,355,073</b>	62.1	<b>62.4</b>	3.1
公害等診療収益	10,920	<b>9,851</b>	0.6	<b>0.5</b>	-9.8	18,087	<b>18,842</b>	0.4	<b>0.4</b>	4.2	17,596	<b>16,537</b>	0.5	<b>0.4</b>	-6.0
その他の診療収益	28,486	<b>26,971</b>	1.5	<b>1.4</b>	-5.3	33,188	<b>31,979</b>	0.7	<b>0.7</b>	-3.6	20,281	<b>19,061</b>	0.6	<b>0.5</b>	-6.0
2. 特別の療養環境収益	13,360	<b>12,321</b>	0.7	<b>0.6</b>	-7.8	57,036	<b>57,423</b>	1.2	<b>1.2</b>	0.7	19,780	<b>19,685</b>	0.5	<b>0.5</b>	-0.5
3. 外来診療収益	465,768	<b>478,199</b>	23.8	<b>24.1</b>	2.7	1,379,865	<b>1,391,593</b>	29.2	<b>28.8</b>	0.8	1,142,000	<b>1,187,674</b>	31.1	<b>31.5</b>	4.0
保険診療収益	439,982	<b>454,340</b>	22.5	<b>22.9</b>	3.3	1,336,576	<b>1,349,958</b>	28.3	<b>27.9</b>	1.0	1,122,223	<b>1,167,872</b>	30.5	<b>31.0</b>	4.1
公害等診療収益	6,443	<b>6,415</b>	0.3	<b>0.3</b>	-0.4	11,595	<b>11,854</b>	0.2	<b>0.2</b>	2.2	6,031	<b>6,182</b>	0.2	<b>0.2</b>	2.5
その他の診療収益	19,344	<b>17,443</b>	1.0	<b>0.9</b>	-9.8	31,695	<b>29,781</b>	0.7	<b>0.6</b>	-6.0	13,746	<b>13,621</b>	0.4	<b>0.4</b>	-0.9
4. その他の医業収益	89,148	<b>91,155</b>	4.5	<b>4.6</b>	2.3	252,999	<b>240,050</b>	5.4	<b>5.0</b>	-5.1	175,275	<b>158,588</b>	4.8	<b>4.2</b>	-9.5
II 介護収益	72,902	<b>71,483</b>	3.7	<b>3.6</b>	-1.9	79,082	<b>77,820</b>	1.7	<b>1.6</b>	-1.6	16,843	<b>16,556</b>	0.5	<b>0.4</b>	-1.7
III 医業・介護費用	1,951,320	<b>2,000,651</b>	99.6	<b>100.9</b>	2.5	5,118,080	<b>5,300,433</b>	108.4	<b>109.7</b>	3.6	4,410,631	<b>4,546,733</b>	120.0	<b>120.5</b>	3.1
1. 給与費	1,156,519	<b>1,169,562</b>	59.0	<b>59.0</b>	1.1	2,662,840	<b>2,692,171</b>	56.4	<b>55.7</b>	1.1	2,373,412	<b>2,399,201</b>	64.6	<b>63.6</b>	1.1
2. 医薬品費	157,735	<b>163,445</b>	8.0	<b>8.2</b>	3.6	701,525	<b>753,184</b>	14.9	<b>15.6</b>	7.4	510,122	<b>546,591</b>	13.9	<b>14.5</b>	7.1
3. 給食用材料費	21,408	<b>21,736</b>	1.1	<b>1.1</b>	1.5	46,355	<b>47,558</b>	1.0	<b>1.0</b>	2.6	16,077	<b>15,980</b>	0.4	<b>0.4</b>	-0.6
4. 診療材料費・医療消耗器具備品費	126,963	<b>131,361</b>	6.5	<b>6.6</b>	3.5	420,841	<b>413,692</b>	8.9	<b>8.6</b>	-1.7	371,354	<b>383,191</b>	10.1	<b>10.2</b>	3.2
5. 委託費	126,722	<b>132,098</b>	6.5	<b>6.7</b>	4.2	418,065	<b>425,994</b>	8.9	<b>8.8</b>	1.9	392,733	<b>400,517</b>	10.7	<b>10.6</b>	2.0
(再掲)給食委託費	32,160	<b>32,649</b>	1.6	<b>1.6</b>	1.5	67,042	<b>64,971</b>	1.4	<b>1.3</b>	-3.1	54,816	<b>54,980</b>	1.5	<b>1.5</b>	0.3
(再掲)人材委託費	18,587	<b>20,694</b>	0.9	<b>1.0</b>	11.3	61,965	<b>68,650</b>	1.3	<b>1.4</b>	10.8	61,775	<b>64,914</b>	1.7	<b>1.7</b>	5.1
(再掲)紹介手数料	3,910	<b>4,541</b>	0.2	<b>0.2</b>	16.1	6	<b>91</b>	0.0	<b>0.0</b>	1,416.7	711	<b>1,144</b>	0.0	<b>0.0</b>	60.9
6. 減価償却費	79,348	<b>79,550</b>	4.0	<b>4.0</b>	0.3	262,690	<b>292,753</b>	5.6	<b>6.1</b>	11.4	303,853	<b>317,105</b>	8.3	<b>8.4</b>	4.4
(再掲)建物減価償却費	23,218	<b>23,824</b>	1.2	<b>1.2</b>	2.6	93,923	<b>120,759</b>	2.0	<b>2.5</b>	28.6	122,738	<b>125,589</b>	3.3	<b>3.3</b>	2.3
(再掲)医療機器減価償却費	18,612	<b>19,390</b>	0.9	<b>1.0</b>	4.2	87,435	<b>89,978</b>	1.9	<b>1.9</b>	2.9	125,019	<b>134,460</b>	3.4	<b>3.6</b>	7.6
7. 設備関係費	97,645	<b>100,148</b>	5.0	<b>5.0</b>	2.6	250,213	<b>252,538</b>	5.3	<b>5.2</b>	0.9	125,146	<b>130,355</b>	3.4	<b>3.5</b>	4.2
(再掲)設備機器賃借料	22,906	<b>22,709</b>	1.2	<b>1.1</b>	-0.9	88,881	<b>89,406</b>	1.9	<b>1.9</b>	0.6	43,279	<b>42,525</b>	1.2	<b>1.1</b>	-1.7
(再掲)医療機器賃借料	12,969	<b>12,880</b>	0.7	<b>0.6</b>	-0.7	52,783	<b>52,557</b>	1.1	<b>1.1</b>	-0.4	27,183	<b>28,406</b>	0.7	<b>0.8</b>	4.5
8. 経費	128,588	<b>142,667</b>	6.6	<b>7.2</b>	10.9	330,816	<b>371,304</b>	7.0	<b>7.7</b>	12.2	213,932	<b>246,174</b>	5.8	<b>6.5</b>	15.1
(再掲)水道光熱費	34,101	<b>43,944</b>	1.7	<b>2.2</b>	28.9	109,344	<b>155,811</b>	2.3	<b>3.2</b>	42.5	75,417	<b>103,736</b>	2.1	<b>2.7</b>	37.5
9. その他の医業費用	56,392	<b>60,085</b>	2.9	<b>3.0</b>	6.5	24,734	<b>51,239</b>	0.5	<b>1.1</b>	107.2	104,001	<b>107,618</b>	2.8	<b>2.9</b>	3.5
IV 損益差額（I＋II－III）	8,389	<b>-17,314</b>	0.4	<b>-0.9</b>	-	-395,436	<b>-467,969</b>	-8.4	<b>-9.7</b>	-	-734,703	<b>-773,558</b>	-20.0	<b>-20.5</b>	-
(参考)「新型コロナウイルス感染症関連の補助金（従業員向け慰労金を除く）」を含めた損益差額（IV＋V）	85,574	<b>61,473</b>	4.4	<b>3.1</b>	-	494,703	<b>151,679</b>	10.5	<b>3.1</b>	-	-172,731	<b>-291,152</b>	-4.7	<b>-7.7</b>	-
V その他の医業・介護関連収益	131,342	<b>139,029</b>	6.7	<b>7.0</b>	5.9	1,045,822	<b>774,940</b>	22.1	<b>16.0</b>	-25.9	1,224,050	<b>1,146,896</b>	33.3	<b>30.4</b>	-6.3
V' (再掲)新型コロナウイルス感染症関連の補助金（従業員向け慰労金を除く）	77,185	<b>78,787</b>	3.9	<b>4.0</b>	2.1	890,140	<b>619,648</b>	18.8	<b>12.8</b>	-30.4	561,972	<b>482,406</b>	15.3	<b>12.8</b>	-14.2
V'' (再掲)看護職員等処遇改善事業補助金	323	<b>1,183</b>	0.0	<b>0.1</b>	266.3	1,624	<b>6,672</b>	0.0	<b>0.1</b>	310.8	521	<b>4,132</b>	0.0	<b>0.1</b>	693.1
VI その他の医業・介護関連費用	42,412	<b>38,304</b>	2.2	<b>1.9</b>	-9.7	138,128	<b>125,940</b>	2.9	<b>2.6</b>	-8.8	122,071	<b>158,573</b>	3.3	<b>4.2</b>	29.9
VII 総損益差額（IV＋V－VI）	97,319	<b>83,411</b>	5.0	<b>4.2</b>	-	512,257	<b>181,031</b>	10.8	<b>3.7</b>	-	367,276	<b>214,766</b>	10.0	<b>5.7</b>	-
(参考)「新型コロナウイルス感染症関連の補助金（従業員向け慰労金を除く）」を除いた総損益差額（VII－V）	20,134	<b>4,624</b>	1.0	<b>0.2</b>	-	-377,883	<b>-438,617</b>	-8.0	<b>-9.1</b>	-	-194,695	<b>-267,640</b>	-5.3	<b>-7.1</b>	-
VIII 税金	26,150	<b>18,612</b>	1.3	<b>0.9</b>	-28.8	0	<b>0</b>	0.0	<b>0.0</b>	-	11,849	<b>8,323</b>	0.3	<b>0.2</b>	-29.8
IX 税引後の総損益差額（VII－VIII）	71,169	<b>64,799</b>	3.6	<b>3.3</b>	-	512,257	<b>181,031</b>	10.8	<b>3.7</b>	-	355,427	<b>206,443</b>	9.7	<b>5.5</b>	-
施設数	453	-	-	-	-	24	-	-	-	-	144	-	-	-	-
平均病床数	135	134	-	-	-	256	254	-	-	-	182	180	-	-	-

（注）構成比率は「I 医業収益」と「II 介護収益」を合算した金額に対する各収益科目、又は費用科目の割合である。（以下同様）

一般病院（集計2）

（1施設当たり損益）

	法人・その他														
	公 的					社会保険関係法人					その他				
	金 額		構成比率		金額の 伸び率	金 額		構成比率		金額の 伸び率	金 額		構成比率		金額の 伸び率
	前々年(度)	前年(度)	前々年(度)	前年(度)		前々年(度)	前年(度)	前々年(度)	前年(度)		前々年(度)	前年(度)	前々年(度)	前年(度)	
千円	千円	%	%	千円	千円	%	%	千円	千円	%	%				
I 医業収益	8,495,199	<b>8,657,825</b>	99.5	<b>99.6</b>	1.9	6,094,301	<b>6,151,468</b>	100.0	<b>100.0</b>	0.9	3,926,592	<b>4,005,151</b>	98.8	<b>98.8</b>	2.0
1. 入院診療収益	5,520,321	<b>5,647,480</b>	64.7	<b>65.0</b>	2.3	3,936,317	<b>4,004,860</b>	64.6	<b>65.1</b>	1.7	2,773,015	<b>2,835,077</b>	69.7	<b>69.9</b>	2.2
保険診療収益	5,409,534	<b>5,543,065</b>	63.4	<b>63.8</b>	2.5	3,790,271	<b>3,906,930</b>	62.2	<b>63.5</b>	3.1	2,717,321	<b>2,782,330</b>	68.3	<b>68.6</b>	2.4
公害等診療収益	61,652	<b>61,962</b>	0.7	<b>0.7</b>	0.5	30,672	<b>23,813</b>	0.5	<b>0.4</b>	-22.4	25,733	<b>25,040</b>	0.6	<b>0.6</b>	-2.7
その他の診療収益	49,135	<b>42,453</b>	0.6	<b>0.5</b>	-13.6	115,375	<b>74,116</b>	1.9	<b>1.2</b>	-35.8	29,960	<b>27,707</b>	0.8	<b>0.7</b>	-7.5
2. 特別の療養環境収益	72,198	<b>68,259</b>	0.8	<b>0.8</b>	-5.5	78,801	<b>81,161</b>	1.3	<b>1.3</b>	3.0	43,664	<b>39,516</b>	1.1	<b>1.0</b>	-9.5
3. 外来診療収益	2,621,707	<b>2,682,549</b>	30.7	<b>30.9</b>	2.3	1,648,274	<b>1,637,148</b>	27.0	<b>26.6</b>	-0.7	973,850	<b>995,507</b>	24.5	<b>24.6</b>	2.2
保険診療収益	2,568,935	<b>2,629,713</b>	30.1	<b>30.2</b>	2.4	1,572,534	<b>1,562,091</b>	25.8	<b>25.4</b>	-0.7	947,875	<b>970,962</b>	23.8	<b>24.0</b>	2.4
公害等診療収益	26,619	<b>27,996</b>	0.3	<b>0.3</b>	5.2	15,250	<b>14,498</b>	0.3	<b>0.2</b>	-4.9	8,859	<b>9,190</b>	0.2	<b>0.2</b>	3.7
その他の診療収益	26,153	<b>24,841</b>	0.3	<b>0.3</b>	-5.0	60,490	<b>60,559</b>	1.0	<b>1.0</b>	0.1	17,117	<b>15,356</b>	0.4	<b>0.4</b>	-10.3
4. その他の医業収益	280,972	<b>259,538</b>	3.3	<b>3.0</b>	-7.6	430,908	<b>428,300</b>	7.1	<b>7.0</b>	-0.6	136,063	<b>135,051</b>	3.4	<b>3.3</b>	-0.7
II 介護収益	39,148	<b>35,715</b>	0.5	<b>0.4</b>	-8.8	159	<b>148</b>	0.0	<b>0.0</b>	-6.9	49,203	<b>48,204</b>	1.2	<b>1.2</b>	-2.0
III 医業・介護費用	8,799,028	<b>9,179,831</b>	103.1	<b>105.6</b>	4.3	6,600,414	<b>6,754,828</b>	108.3	<b>109.8</b>	2.3	3,994,105	<b>4,120,799</b>	100.5	<b>101.7</b>	3.2
1. 給与費	4,458,554	<b>4,669,600</b>	52.2	<b>53.7</b>	4.7	3,385,983	<b>3,480,730</b>	55.6	<b>56.6</b>	2.8	2,176,167	<b>2,221,369</b>	54.7	<b>54.8</b>	2.1
2. 医薬品費	1,522,937	<b>1,616,372</b>	17.8	<b>18.6</b>	6.1	1,003,656	<b>992,695</b>	16.5	<b>16.1</b>	-1.1	434,145	<b>455,564</b>	10.9	<b>11.2</b>	4.9
3. 給食用材料費	53,203	<b>54,529</b>	0.6	<b>0.6</b>	2.5	39,866	<b>40,327</b>	0.7	<b>0.7</b>	1.2	30,367	<b>31,435</b>	0.8	<b>0.8</b>	3.5
4. 診療材料費・医療消耗器具備品費	847,376	<b>852,943</b>	9.9	<b>9.8</b>	0.7	491,983	<b>502,480</b>	8.1	<b>8.2</b>	2.1	416,088	<b>428,112</b>	10.5	<b>10.6</b>	2.9
5. 委託費	545,025	<b>561,885</b>	6.4	<b>6.5</b>	3.1	610,386	<b>608,165</b>	10.0	<b>9.9</b>	-0.4	260,927	<b>262,886</b>	6.6	<b>6.5</b>	0.8
(再掲)給食委託費	59,154	<b>64,714</b>	0.7	<b>0.7</b>	9.4	37,868	<b>36,383</b>	0.6	<b>0.6</b>	-3.9	50,808	<b>51,059</b>	1.3	<b>1.3</b>	0.5
(再掲)人材委託費	158,478	<b>161,948</b>	1.9	<b>1.9</b>	2.2	161,925	<b>163,235</b>	2.7	<b>2.7</b>	0.8	29,444	<b>32,208</b>	0.7	<b>0.8</b>	9.4
(再掲)紹介手数料	1,724	<b>1,811</b>	0.0	<b>0.0</b>	5.0	1,464	<b>4,101</b>	0.0	<b>0.1</b>	180.1	3,536	<b>4,064</b>	0.1	<b>0.1</b>	14.9
6. 減価償却費	545,524	<b>543,828</b>	6.4	<b>6.3</b>	-0.3	409,696	<b>424,504</b>	6.7	<b>6.9</b>	3.6	204,760	<b>212,603</b>	5.2	<b>5.2</b>	3.8
(再掲)建物減価償却費	126,893	<b>126,591</b>	1.5	<b>1.5</b>	-0.2	241,361	<b>242,066</b>	4.0	<b>3.9</b>	0.3	66,045	<b>70,199</b>	1.7	<b>1.7</b>	6.3
(再掲)医療機器減価償却費	189,172	<b>191,499</b>	2.2	<b>2.2</b>	1.2	120,967	<b>119,032</b>	2.0	<b>1.9</b>	-1.6	64,039	<b>64,125</b>	1.6	<b>1.6</b>	0.1
7. 設備関係費	313,577	<b>333,340</b>	3.7	<b>3.8</b>	6.3	381,144	<b>387,285</b>	6.3	<b>6.3</b>	1.6	151,418	<b>152,813</b>	3.8	<b>3.8</b>	0.9
(再掲)設備機器賃借料	84,471	<b>83,288</b>	1.0	<b>1.0</b>	-1.4	130,846	<b>136,221</b>	2.1	<b>2.2</b>	4.1	42,284	<b>42,908</b>	1.1	<b>1.1</b>	1.5
(再掲)医療機器賃借料	73,579	<b>72,910</b>	0.9	<b>0.8</b>	-0.9	68,080	<b>69,955</b>	1.1	<b>1.1</b>	2.8	22,938	<b>22,283</b>	0.6	<b>0.5</b>	-2.9
8. 経費	423,741	<b>451,190</b>	5.0	<b>5.2</b>	6.5	240,977	<b>279,191</b>	4.0	<b>4.5</b>	15.9	210,006	<b>239,912</b>	5.3	<b>5.9</b>	14.2
(再掲)水道光熱費	153,921	<b>191,194</b>	1.8	<b>2.2</b>	24.2	105,991	<b>140,908</b>	1.7	<b>2.3</b>	33.7	67,411	<b>90,038</b>	1.7	<b>2.2</b>	33.6
9. その他の医業費用	89,092	<b>96,144</b>	1.0	<b>1.1</b>	7.9	36,724	<b>39,465</b>	0.6	<b>0.6</b>	7.4	110,227	<b>116,105</b>	2.8	<b>2.9</b>	5.3
IV 損益差額（I＋II－III）	-264,681	<b>-486,291</b>	-3.1	<b>-5.6</b>	-	-505,954	<b>-603,212</b>	-8.3	<b>-9.8</b>	-	-18,310	<b>-67,444</b>	-0.5	<b>-1.7</b>	-
(参考)「新型コロナウイルス感染症関連の補助金 (従業員向け慰労金を除く)」を含めた 損益差額(IV＋V)	703,160	<b>383,491</b>	8.2	<b>4.4</b>	-	386,707	<b>151,705</b>	6.3	<b>2.5</b>	-	224,123	<b>161,970</b>	5.6	<b>4.0</b>	-
V その他の医業・介護関連収益	1,342,825	<b>1,231,534</b>	15.7	<b>14.2</b>	-8.3	1,084,068	<b>910,033</b>	17.8	<b>14.8</b>	-16.1	403,046	<b>381,139</b>	10.1	<b>9.4</b>	-5.4
V <sup>*</sup> (再掲)新型コロナウイルス感染症関連の補助金 (従業員向け慰労金を除く)	967,842	<b>869,782</b>	11.3	<b>10.0</b>	-10.1	892,661	<b>754,917</b>	14.6	<b>12.3</b>	-15.4	242,433	<b>229,413</b>	6.1	<b>5.7</b>	-5.4
V <sup>**</sup> (再掲)看護職員等処遇改善事業補助金	1,855	<b>10,656</b>	0.0	<b>0.1</b>	474.4	625	<b>5,628</b>	0.0	<b>0.1</b>	800.5	1,630	<b>3,243</b>	0.0	<b>0.1</b>	99.0
VI その他の医業・介護関連費用	229,336	<b>237,433</b>	2.7	<b>2.7</b>	3.5	18,082	<b>21,766</b>	0.3	<b>0.4</b>	20.4	66,600	<b>78,781</b>	1.7	<b>1.9</b>	18.3
VII 総損益差額(IV＋V－VI)	848,807	<b>507,810</b>	9.9	<b>5.8</b>	-	560,032	<b>285,055</b>	9.2	<b>4.6</b>	-	318,137	<b>234,915</b>	8.0	<b>5.8</b>	-
(参考)「新型コロナウイルス感染症関連の補助金 (従業員向け慰労金を除く)」を除いた 総損益差額(VII－V)	-119,034	<b>-361,972</b>	-1.4	<b>-4.2</b>	-	-332,630	<b>-469,862</b>	-5.5	<b>-7.6</b>	-	75,704	<b>5,502</b>	1.9	<b>0.1</b>	-
VIII 税金	753	<b>475</b>	0.0	<b>0.0</b>	-36.9	15,804	<b>15,077</b>	0.3	<b>0.2</b>	-4.6	19,747	<b>14,496</b>	0.5	<b>0.4</b>	-26.6
IX 税引後の総損益差額(VII－VIII)	848,055	<b>507,336</b>	9.9	<b>5.8</b>	-	544,228	<b>269,978</b>	8.9	<b>4.4</b>	-	298,390	<b>220,419</b>	7.5	<b>5.4</b>	-
施設数	47	-	-	-	-	6	-	-	-	-	152	-	-	-	-
平均病床数	334	333	-	-	-	269	269	-	-	-	196	196	-	-	-

一般病院（集計2）

（1施設当たり損益）

	法人・その他					個人					全体				
	法人・その他全体														
	金額		構成比率		金額の伸び率	金額		構成比率		金額の伸び率	金額		構成比率		金額の伸び率
	前々年(度)	前年(度)	前々年(度)	前年(度)		前々年(度)	前年(度)	前々年(度)	前年(度)		前々年(度)	前年(度)	前々年(度)	前年(度)	
千円	千円	%	%	%	千円	千円	%	%	%	千円	千円	%	%	%	
I 医業収益	3,057,820	<b>3,115,913</b>	98.2	<b>98.3</b>	1.9	—	—	—	—	—	3,057,820	<b>3,115,913</b>	98.2	<b>98.3</b>	1.9
1. 入院診療収益	2,066,739	<b>2,107,499</b>	66.4	<b>66.5</b>	2.0	—	—	—	—	—	2,066,739	<b>2,107,499</b>	66.4	<b>66.5</b>	2.0
保険診療収益	2,019,421	<b>2,063,263</b>	64.8	<b>65.1</b>	2.2	—	—	—	—	—	2,019,421	<b>2,063,263</b>	64.8	<b>65.1</b>	2.2
公害等診療収益	18,048	<b>17,139</b>	0.6	<b>0.5</b>	-5.0	—	—	—	—	—	18,048	<b>17,139</b>	0.6	<b>0.5</b>	-5.0
その他の診療収益	29,270	<b>27,097</b>	0.9	<b>0.9</b>	-7.4	—	—	—	—	—	29,270	<b>27,097</b>	0.9	<b>0.9</b>	-7.4
2. 特別の療養環境収益	25,148	<b>23,603</b>	0.8	<b>0.7</b>	-6.1	—	—	—	—	—	25,148	<b>23,603</b>	0.8	<b>0.7</b>	-6.1
3. 外来診療収益	834,979	<b>857,466</b>	26.8	<b>27.0</b>	2.7	—	—	—	—	—	834,979	<b>857,466</b>	26.8	<b>27.0</b>	2.7
保険診療収益	807,799	<b>831,651</b>	25.9	<b>26.2</b>	3.0	—	—	—	—	—	807,799	<b>831,651</b>	25.9	<b>26.2</b>	3.0
公害等診療収益	8,177	<b>8,330</b>	0.3	<b>0.3</b>	1.9	—	—	—	—	—	8,177	<b>8,330</b>	0.3	<b>0.3</b>	1.9
その他の診療収益	19,003	<b>17,485</b>	0.6	<b>0.6</b>	-8.0	—	—	—	—	—	19,003	<b>17,485</b>	0.6	<b>0.6</b>	-8.0
4. その他の医業収益	130,954	<b>127,345</b>	4.2	<b>4.0</b>	-2.8	—	—	—	—	—	130,954	<b>127,345</b>	4.2	<b>4.0</b>	-2.8
II 介護収益	56,499	<b>55,254</b>	1.8	<b>1.7</b>	-2.2	—	—	—	—	—	56,499	<b>55,254</b>	1.8	<b>1.7</b>	-2.2
III 医業・介護費用	3,271,397	<b>3,373,580</b>	105.0	<b>106.4</b>	3.1	—	—	—	—	—	3,271,397	<b>3,373,580</b>	105.0	<b>106.4</b>	3.1
1. 給与費	1,804,150	<b>1,837,666</b>	57.9	<b>57.9</b>	1.9	—	—	—	—	—	1,804,150	<b>1,837,666</b>	57.9	<b>57.9</b>	1.9
2. 医薬品費	369,659	<b>389,827</b>	11.9	<b>12.3</b>	5.5	—	—	—	—	—	369,659	<b>389,827</b>	11.9	<b>12.3</b>	5.5
3. 給食用材料費	24,796	<b>25,268</b>	0.8	<b>0.8</b>	1.9	—	—	—	—	—	24,796	<b>25,268</b>	0.8	<b>0.8</b>	1.9
4. 診療材料費・医療消耗器具備品費	274,956	<b>281,829</b>	8.8	<b>8.9</b>	2.5	—	—	—	—	—	274,956	<b>281,829</b>	8.8	<b>8.9</b>	2.5
5. 委託費	233,573	<b>239,413</b>	7.5	<b>7.5</b>	2.5	—	—	—	—	—	233,573	<b>239,413</b>	7.5	<b>7.5</b>	2.5
(再掲)給食委託費	42,132	<b>42,721</b>	1.4	<b>1.3</b>	1.4	—	—	—	—	—	42,132	<b>42,721</b>	1.4	<b>1.3</b>	1.4
(再掲)人材委託費	38,375	<b>40,988</b>	1.2	<b>1.3</b>	6.8	—	—	—	—	—	38,375	<b>40,988</b>	1.2	<b>1.3</b>	6.8
(再掲)紹介手数料	3,028	<b>3,573</b>	0.1	<b>0.1</b>	18.0	—	—	—	—	—	3,028	<b>3,573</b>	0.1	<b>0.1</b>	18.0
6. 減価償却費	175,818	<b>180,567</b>	5.6	<b>5.7</b>	2.7	—	—	—	—	—	175,818	<b>180,567</b>	5.6	<b>5.7</b>	2.7
(再掲)建物減価償却費	57,987	<b>60,349</b>	1.9	<b>1.9</b>	4.1	—	—	—	—	—	57,987	<b>60,349</b>	1.9	<b>1.9</b>	4.1
(再掲)医療機器減価償却費	57,970	<b>60,251</b>	1.9	<b>1.9</b>	3.9	—	—	—	—	—	57,970	<b>60,251</b>	1.9	<b>1.9</b>	3.9
7. 設備関係費	131,114	<b>134,888</b>	4.2	<b>4.3</b>	2.9	—	—	—	—	—	131,114	<b>134,888</b>	4.2	<b>4.3</b>	2.9
(再掲)設備機器賃借料	36,228	<b>36,090</b>	1.2	<b>1.1</b>	-0.4	—	—	—	—	—	36,228	<b>36,090</b>	1.2	<b>1.1</b>	-0.4
(再掲)医療機器賃借料	22,288	<b>22,300</b>	0.7	<b>0.7</b>	0.1	—	—	—	—	—	22,288	<b>22,300</b>	0.7	<b>0.7</b>	0.1
8. 経費	181,935	<b>203,797</b>	5.8	<b>6.4</b>	12.0	—	—	—	—	—	181,935	<b>203,797</b>	5.8	<b>6.4</b>	12.0
(再掲)水道光熱費	56,956	<b>75,183</b>	1.8	<b>2.4</b>	32.0	—	—	—	—	—	56,956	<b>75,183</b>	1.8	<b>2.4</b>	32.0
9. その他の医業費用	75,397	<b>80,325</b>	2.4	<b>2.5</b>	6.5	—	—	—	—	—	75,397	<b>80,325</b>	2.4	<b>2.5</b>	6.5
IV 損益差額（I＋II－III）	-157,078	<b>-202,413</b>	-5.0	<b>-6.4</b>	—	—	—	—	—	—	-157,078	<b>-202,413</b>	-5.0	<b>-6.4</b>	—
(参考)「新型コロナウイルス感染症関連の補助金（従業員向け慰労金を除く）」を含めた損益差額（IV＋V）	115,254	<b>40,091</b>	3.7	<b>1.3</b>	—	—	—	—	—	—	115,254	<b>40,091</b>	3.7	<b>1.3</b>	—
V その他の医業・介護関連収益	474,263	<b>445,529</b>	15.2	<b>14.0</b>	-6.1	—	—	—	—	—	474,263	<b>445,529</b>	15.2	<b>14.0</b>	-6.1
V' (再掲)新型コロナウイルス感染症関連の補助金（従業員向け慰労金を除く）	272,332	<b>242,504</b>	8.7	<b>7.6</b>	-11.0	—	—	—	—	—	272,332	<b>242,504</b>	8.7	<b>7.6</b>	-11.0
V'' (再掲)看護職員等処遇改善事業補助金	725	<b>2,807</b>	0.0	<b>0.1</b>	287.2	—	—	—	—	—	725	<b>2,807</b>	0.0	<b>0.1</b>	287.2
VI その他の医業・介護関連費用	73,991	<b>80,476</b>	2.4	<b>2.5</b>	8.8	—	—	—	—	—	73,991	<b>80,476</b>	2.4	<b>2.5</b>	8.8
VII 総損益差額（IV＋V－VI）	243,194	<b>162,640</b>	7.8	<b>5.1</b>	—	—	—	—	—	—	243,194	<b>162,640</b>	7.8	<b>5.1</b>	—
(参考)「新型コロナウイルス感染症関連の補助金（従業員向け慰労金を除く）」を除いた総損益差額（VII－V）	-29,138	<b>-79,864</b>	-0.9	<b>-2.5</b>	—	—	—	—	—	—	-29,138	<b>-79,864</b>	-0.9	<b>-2.5</b>	—
VIII 税金	20,198	<b>14,462</b>	0.6	<b>0.5</b>	-28.4	—	—	—	—	—	—	—	—	—	—
IX 税引後の総損益差額（VII－VIII）	222,996	<b>148,178</b>	7.2	<b>4.7</b>	—	—	—	—	—	—	—	—	—	—	—
施設数	826	—	—	—	—	0	—	—	—	—	826	—	—	—	—
平均病床数	170	169	—	—	—	—	—	—	—	—	170	169	—	—	—

(注) 1. 個人立の病院の総損益差額からは、開設者の報酬となる部分以外に、建物、設備について現存物の価値以上の改善を行うための内部資金に充てられることが考えられる。  
 2. 「全体」とは、個人、医療法人のほか、市町村立などを含めて単純集計したものの、個人立の病院の「損益差額」とそれ以外の病院の「損益差額」では性質に異なる部分もあるものの、便宜上、これらを足し合わせて機械的に算出したものであることに留意。

一般病院（集計2）

（1施設当たり損益）

	（参考）国公立を除く					（参考）国公立				
	金額		構成比率		金額の伸び率	金額		構成比率		金額の伸び率
	前々年(度)	前年(度)	前々年(度)	前年(度)		前々年(度)	前年(度)	前々年(度)	前年(度)	
千円	千円	%	%	%	千円	千円	%	%	%	
I 医業収益	2,868,398	<b>2,915,927</b>	97.8	<b>97.9</b>	1.7	3,799,725	<b>3,899,194</b>	99.3	<b>99.4</b>	2.6
1. 入院診療収益	1,978,520	<b>2,010,583</b>	67.5	<b>67.5</b>	1.6	2,412,264	<b>2,487,087</b>	63.1	<b>63.4</b>	3.1
保険診療収益	1,929,280	<b>1,964,697</b>	65.8	<b>66.0</b>	1.8	2,372,473	<b>2,449,314</b>	62.0	<b>62.4</b>	3.2
公害等診療収益	18,146	<b>17,209</b>	0.6	<b>0.6</b>	-5.2	17,666	<b>16,867</b>	0.5	<b>0.4</b>	-4.5
その他の診療収益	31,094	<b>28,677</b>	1.1	<b>1.0</b>	-7.8	22,125	<b>20,906</b>	0.6	<b>0.5</b>	-5.5
2. 特別の療養環境収益	25,160	<b>23,227</b>	0.9	<b>0.8</b>	-7.7	25,102	<b>25,076</b>	0.7	<b>0.6</b>	-0.1
3. 外来診療収益	747,915	<b>765,720</b>	25.5	<b>25.7</b>	2.4	1,175,981	<b>1,216,806</b>	30.7	<b>31.0</b>	3.5
保険診療収益	719,702	<b>739,166</b>	24.5	<b>24.8</b>	2.7	1,152,845	<b>1,193,884</b>	30.1	<b>30.4</b>	3.6
公害等診療収益	8,522	<b>8,671</b>	0.3	<b>0.3</b>	1.7	6,826	<b>6,992</b>	0.2	<b>0.2</b>	2.4
その他の診療収益	19,691	<b>17,883</b>	0.7	<b>0.6</b>	-9.2	16,310	<b>15,929</b>	0.4	<b>0.4</b>	-2.3
4. その他の医業収益	116,803	<b>116,397</b>	4.0	<b>3.9</b>	-0.3	186,379	<b>170,226</b>	4.9	<b>4.3</b>	-8.7
II 介護収益	64,353	<b>62,900</b>	2.2	<b>2.1</b>	-2.3	25,735	<b>25,308</b>	0.7	<b>0.6</b>	-1.7
III 医業・介護費用	2,954,725	<b>3,046,562</b>	100.7	<b>102.3</b>	3.1	4,511,695	<b>4,654,404</b>	117.9	<b>118.6</b>	3.2
1. 給与費	1,648,250	<b>1,683,610</b>	56.2	<b>56.5</b>	2.1	2,414,759	<b>2,441,054</b>	63.1	<b>62.2</b>	1.1
2. 医薬品費	326,815	<b>342,267</b>	11.1	<b>11.5</b>	4.7	537,465	<b>576,105</b>	14.0	<b>14.7</b>	7.2
3. 給食用材料費	25,917	<b>26,488</b>	0.9	<b>0.9</b>	2.2	20,403	<b>20,491</b>	0.5	<b>0.5</b>	0.4
4. 診療材料費・医療消耗器具備品費	248,538	<b>254,837</b>	8.5	<b>8.6</b>	2.5	378,424	<b>387,548</b>	9.9	<b>9.9</b>	2.4
5. 委託費	192,013	<b>197,350</b>	6.5	<b>6.6</b>	2.8	396,352	<b>404,156</b>	10.4	<b>10.3</b>	2.0
(再掲)給食委託費	38,448	<b>39,226</b>	1.3	<b>1.3</b>	2.0	56,563	<b>56,408</b>	1.5	<b>1.4</b>	-0.3
(再掲)人材委託費	32,394	<b>34,743</b>	1.1	<b>1.2</b>	7.3	61,802	<b>65,447</b>	1.6	<b>1.7</b>	5.9
(再掲)紹介手数料	3,645	<b>4,232</b>	0.1	<b>0.1</b>	16.1	610	<b>994</b>	0.0	<b>0.0</b>	63.0
6. 減価償却費	144,629	<b>146,594</b>	4.9	<b>4.9</b>	1.4	297,973	<b>313,626</b>	7.8	<b>8.0</b>	5.3
(再掲)建物減価償却費	42,506	<b>43,867</b>	1.4	<b>1.5</b>	3.2	118,622	<b>124,899</b>	3.1	<b>3.2</b>	5.3
(再掲)医療機器減価償却費	42,222	<b>42,926</b>	1.4	<b>1.4</b>	1.7	119,650	<b>128,106</b>	3.1	<b>3.3</b>	7.1
7. 設備関係費	128,075	<b>131,589</b>	4.4	<b>4.4</b>	2.7	143,013	<b>147,810</b>	3.7	<b>3.8</b>	3.4
(再掲)設備機器賃借料	32,764	<b>32,737</b>	1.1	<b>1.1</b>	-0.1	49,793	<b>49,223</b>	1.3	<b>1.3</b>	-1.1
(再掲)医療機器賃借料	20,104	<b>19,860</b>	0.7	<b>0.7</b>	-1.2	30,840	<b>31,856</b>	0.8	<b>0.8</b>	3.3
8. 経費	169,503	<b>188,413</b>	5.8	<b>6.3</b>	11.2	230,630	<b>264,050</b>	6.0	<b>6.7</b>	14.5
(再掲)水道光熱費	51,004	<b>65,994</b>	1.7	<b>2.2</b>	29.4	80,264	<b>111,176</b>	2.1	<b>2.8</b>	38.5
9. その他の医業費用	70,985	<b>75,413</b>	2.4	<b>2.5</b>	6.2	92,677	<b>99,564</b>	2.4	<b>2.5</b>	7.4
IV 損益差額（I＋II－III）	-21,974	<b>-67,735</b>	-0.7	<b>-2.3</b>	—	-686,236	<b>-729,902</b>	-17.9	<b>-18.6</b>	—
(参考)「新型コロナウイルス感染症関連の補助金（従業員向け慰労金を除く）」を含めた損益差額（IV＋V）	164,438	<b>108,512</b>	5.6	<b>3.6</b>	—	-77,383	<b>-227,891</b>	-2.0	<b>-5.8</b>	—
V その他の医業・介護関連収益	289,328	<b>280,024</b>	9.9	<b>9.4</b>	-3.2	1,198,589	<b>1,093,760</b>	31.3	<b>27.9</b>	-8.7
V <sup>1</sup> (再掲)新型コロナウイルス感染症関連の補助金（従業員向け慰労金を除く）	186,412	<b>176,247</b>	6.4	<b>5.9</b>	-5.5	608,853	<b>502,012</b>	15.9	<b>12.8</b>	-17.5
V <sup>2</sup> (再掲)看護職員等処遇改善事業補助金	737	<b>2,376</b>	0.0	<b>0.1</b>	222.4	678	<b>4,494</b>	0.0	<b>0.1</b>	562.8
VI その他の医業・介護関連費用	61,129	<b>61,727</b>	2.1	<b>2.1</b>	1.0	124,365	<b>153,911</b>	3.3	<b>3.9</b>	23.8
VII 総損益差額（IV＋V－VI）	206,226	<b>150,562</b>	7.0	<b>5.1</b>	—	387,988	<b>209,946</b>	10.1	<b>5.3</b>	—
(参考)「新型コロナウイルス感染症関連の補助金（従業員向け慰労金を除く）」を除いた総損益差額（VII－V）	19,813	<b>-25,685</b>	0.7	<b>-0.9</b>	—	-220,865	<b>-292,065</b>	-5.8	<b>-7.4</b>	—
VIII 税金	—	—	—	—	—	10,157	<b>7,134</b>	0.3	<b>0.2</b>	-29.8
IX 税引後の総損益差額（VII－VIII）	—	—	—	—	—	377,831	<b>202,813</b>	9.9	<b>5.2</b>	—
施設数	658	—	—	—	—	168	—	—	—	—
平均病床数	164	164	—	—	—	192	190	—	—	—



## 精神科病院（集計2）

（1施設当たり損益）

	法人・その他					個人					全体				
	法人・その他全体														
	金額		構成比率		金額の 伸び率	金額		構成比率		金額の 伸び率	金額		構成比率		金額の 伸び率
	前々年(度)	前年(度)	前々年(度)	前年(度)		前々年(度)	前年(度)	前々年(度)	前年(度)		前々年(度)	前年(度)	前々年(度)	前年(度)	
千円	千円	%	%	%	千円	千円	%	%	%	千円	千円	%	%	%	
I 医業収益	1,417,894	<b>1,434,605</b>	99.1	<b>99.1</b>	1.2	—	—	—	—	—	1,417,894	<b>1,434,605</b>	99.1	<b>99.1</b>	1.2
1. 入院診療収益	1,206,835	<b>1,224,129</b>	84.3	<b>84.6</b>	1.4	—	—	—	—	—	1,206,835	<b>1,224,129</b>	84.3	<b>84.6</b>	1.4
保険診療収益	1,192,259	<b>1,209,865</b>	83.3	<b>83.6</b>	1.5	—	—	—	—	—	1,192,259	<b>1,209,865</b>	83.3	<b>83.6</b>	1.5
公害等診療収益	1,561	<b>1,457</b>	0.1	<b>0.1</b>	-6.7	—	—	—	—	—	1,561	<b>1,457</b>	0.1	<b>0.1</b>	-6.7
その他の診療収益	13,016	<b>12,806</b>	0.9	<b>0.9</b>	-1.6	—	—	—	—	—	13,016	<b>12,806</b>	0.9	<b>0.9</b>	-1.6
2. 特別の療養環境収益	4,669	<b>4,361</b>	0.3	<b>0.3</b>	-6.6	—	—	—	—	—	4,669	<b>4,361</b>	0.3	<b>0.3</b>	-6.6
3. 外来診療収益	178,413	<b>178,314</b>	12.5	<b>12.3</b>	-0.1	—	—	—	—	—	178,413	<b>178,314</b>	12.5	<b>12.3</b>	-0.1
保険診療収益	175,317	<b>175,509</b>	12.3	<b>12.1</b>	0.1	—	—	—	—	—	175,317	<b>175,509</b>	12.3	<b>12.1</b>	0.1
公害等診療収益	287	<b>253</b>	0.0	<b>0.0</b>	-11.8	—	—	—	—	—	287	<b>253</b>	0.0	<b>0.0</b>	-11.8
その他の診療収益	2,809	<b>2,552</b>	0.2	<b>0.2</b>	-9.1	—	—	—	—	—	2,809	<b>2,552</b>	0.2	<b>0.2</b>	-9.1
4. その他の医業収益	27,978	<b>27,801</b>	2.0	<b>1.9</b>	-0.6	—	—	—	—	—	27,978	<b>27,801</b>	2.0	<b>1.9</b>	-0.6
II 介護収益	13,242	<b>12,625</b>	0.9	<b>0.9</b>	-4.7	—	—	—	—	—	13,242	<b>12,625</b>	0.9	<b>0.9</b>	-4.7
III 医業・介護費用	1,477,664	<b>1,507,318</b>	103.3	<b>104.2</b>	2.0	—	—	—	—	—	1,477,664	<b>1,507,318</b>	103.3	<b>104.2</b>	2.0
1. 給与費	976,628	<b>978,094</b>	68.2	<b>67.6</b>	0.2	—	—	—	—	—	976,628	<b>978,094</b>	68.2	<b>67.6</b>	0.2
2. 医薬品費	74,124	<b>77,282</b>	5.2	<b>5.3</b>	4.3	—	—	—	—	—	74,124	<b>77,282</b>	5.2	<b>5.3</b>	4.3
3. 給食用材料費	37,836	<b>38,754</b>	2.6	<b>2.7</b>	2.4	—	—	—	—	—	37,836	<b>38,754</b>	2.6	<b>2.7</b>	2.4
4. 診療材料費・医療消耗器具備品費	15,643	<b>17,469</b>	1.1	<b>1.2</b>	11.7	—	—	—	—	—	15,643	<b>17,469</b>	1.1	<b>1.2</b>	11.7
5. 委託費	103,250	<b>104,908</b>	7.2	<b>7.2</b>	1.6	—	—	—	—	—	103,250	<b>104,908</b>	7.2	<b>7.2</b>	1.6
(再掲)給食委託費	49,375	<b>49,331</b>	3.5	<b>3.4</b>	-0.1	—	—	—	—	—	49,375	<b>49,331</b>	3.5	<b>3.4</b>	-0.1
(再掲)人材委託費	10,722	<b>11,737</b>	0.7	<b>0.8</b>	9.5	—	—	—	—	—	10,722	<b>11,737</b>	0.7	<b>0.8</b>	9.5
(再掲)紹介手数料	1,630	<b>1,788</b>	0.1	<b>0.1</b>	9.7	—	—	—	—	—	1,630	<b>1,788</b>	0.1	<b>0.1</b>	9.7
6. 減価償却費	71,968	<b>73,510</b>	5.0	<b>5.1</b>	2.1	—	—	—	—	—	71,968	<b>73,510</b>	5.0	<b>5.1</b>	2.1
(再掲)建物減価償却費	36,807	<b>37,086</b>	2.6	<b>2.6</b>	0.8	—	—	—	—	—	36,807	<b>37,086</b>	2.6	<b>2.6</b>	0.8
(再掲)医療機器減価償却費	6,118	<b>6,052</b>	0.4	<b>0.4</b>	-1.1	—	—	—	—	—	6,118	<b>6,052</b>	0.4	<b>0.4</b>	-1.1
7. 設備関係費	48,157	<b>50,818</b>	3.4	<b>3.5</b>	5.5	—	—	—	—	—	48,157	<b>50,818</b>	3.4	<b>3.5</b>	5.5
(再掲)設備機器賃借料	7,593	<b>7,585</b>	0.5	<b>0.5</b>	-0.1	—	—	—	—	—	7,593	<b>7,585</b>	0.5	<b>0.5</b>	-0.1
(再掲)医療機器賃借料	1,849	<b>1,769</b>	0.1	<b>0.1</b>	-4.3	—	—	—	—	—	1,849	<b>1,769</b>	0.1	<b>0.1</b>	-4.3
8. 経費	123,174	<b>138,939</b>	8.6	<b>9.6</b>	12.8	—	—	—	—	—	123,174	<b>138,939</b>	8.6	<b>9.6</b>	12.8
(再掲)水道光熱費	41,177	<b>52,323</b>	2.9	<b>3.6</b>	27.1	—	—	—	—	—	41,177	<b>52,323</b>	2.9	<b>3.6</b>	27.1
9. その他の医業費用	26,884	<b>27,544</b>	1.9	<b>1.9</b>	2.5	—	—	—	—	—	26,884	<b>27,544</b>	1.9	<b>1.9</b>	2.5
IV 損益差額（I＋II－III）	-46,527	<b>-60,089</b>	-3.3	<b>-4.2</b>	—	—	—	—	—	—	-46,527	<b>-60,089</b>	-3.3	<b>-4.2</b>	—
(参考)「新型コロナウイルス感染症関連の補助金 (従業員向け慰労金を除く)」を含めた 損益差額(IV＋V)	-28,825	<b>-25,368</b>	-2.0	<b>-1.8</b>	—	—	—	—	—	—	-28,825	<b>-25,368</b>	-2.0	<b>-1.8</b>	—
V その他の医業・介護関連収益	106,484	<b>126,520</b>	7.4	<b>8.7</b>	18.8	—	—	—	—	—	106,484	<b>126,520</b>	7.4	<b>8.7</b>	18.8
V' (再掲)新型コロナウイルス感染症関連の補助金 (従業員向け慰労金を除く)	17,703	<b>34,720</b>	1.2	<b>2.4</b>	96.1	—	—	—	—	—	17,703	<b>34,720</b>	1.2	<b>2.4</b>	96.1
V'' (再掲)看護職員等処遇改善事業補助金	125	<b>144</b>	0.0	<b>0.0</b>	15.2	—	—	—	—	—	125	<b>144</b>	0.0	<b>0.0</b>	15.2
VI その他の医業・介護関連費用	32,286	<b>26,540</b>	2.3	<b>1.8</b>	-17.8	—	—	—	—	—	32,286	<b>26,540</b>	2.3	<b>1.8</b>	-17.8
VII 総損益差額(IV＋V－VI)	27,670	<b>39,891</b>	1.9	<b>2.8</b>	—	—	—	—	—	—	27,670	<b>39,891</b>	1.9	<b>2.8</b>	—
(参考)「新型コロナウイルス感染症関連の補助金 (従業員向け慰労金を除く)」を除いた 総損益差額(VII－V)	9,968	<b>5,171</b>	0.7	<b>0.4</b>	—	—	—	—	—	—	9,968	<b>5,171</b>	0.7	<b>0.4</b>	—
VIII 税金	9,773	<b>10,914</b>	0.7	<b>0.8</b>	11.7	—	—	—	—	—	—	—	—	—	—
IX 税引後の総損益差額(VII－VIII)	17,897	<b>28,977</b>	1.3	<b>2.0</b>	—	—	—	—	—	—	—	—	—	—	—
施設数	151	—	—	—	—	0	—	—	—	—	151	—	—	—	—
平均病床数	237	236	—	—	—	—	—	—	—	—	237	236	—	—	—

(注) 1. 個人立の病院の総損益差額からは、開設者の報酬となる部分以外に、建物、設備について現存物の価値以上の改善を行うための内部資金に充てられることが考えられる。

2. 「全体」とは、個人、医療法人のほか、市町村立などを含めて単純集計したものを。

個人立の病院の「損益差額」とそれ以外の病院の「損益差額」では性質に異なる部分もあるものの、便宜上、これらを足し合わせて機械的に算出したものであることに留意。

## 精神科病院（集計2）

（1施設当たり損益）

	(参考)国公立を除く				
	金額		構成比率		金額の 伸び率
	前々年(度)	前年(度)	前々年(度)	前年(度)	
千円	千円	%	%	%	
I 医業収益	1,396,997	<b>1,415,971</b>	99.0	<b>99.1</b>	1.4
1. 入院診療収益	1,194,229	<b>1,213,913</b>	84.6	<b>84.9</b>	1.6
保険診療収益	1,178,655	<b>1,198,675</b>	83.5	<b>83.9</b>	1.7
公害等診療収益	1,671	<b>1,561</b>	0.1	<b>0.1</b>	-6.6
その他の診療収益	13,903	<b>13,678</b>	1.0	<b>1.0</b>	-1.6
2. 特別の療養環境収益	4,570	<b>4,292</b>	0.3	<b>0.3</b>	-6.1
3. 外来診療収益	170,562	<b>170,387</b>	12.1	<b>11.9</b>	-0.1
保険診療収益	167,309	<b>167,435</b>	11.9	<b>11.7</b>	0.1
公害等診療収益	302	<b>266</b>	0.0	<b>0.0</b>	-11.9
その他の診療収益	2,951	<b>2,687</b>	0.2	<b>0.2</b>	-8.9
4. その他の医業収益	27,636	<b>27,378</b>	2.0	<b>1.9</b>	-0.9
II 介護収益	14,181	<b>13,520</b>	1.0	<b>0.9</b>	-4.7
III 医業・介護費用	1,398,642	<b>1,425,538</b>	99.1	<b>99.7</b>	1.9
1. 給与費	917,863	<b>917,010</b>	65.0	<b>64.1</b>	-0.1
2. 医薬品費	70,467	<b>73,557</b>	5.0	<b>5.1</b>	4.4
3. 給食用材料費	39,147	<b>39,983</b>	2.8	<b>2.8</b>	2.1
4. 診療材料費・医療消耗器具備品費	15,559	<b>17,347</b>	1.1	<b>1.2</b>	11.5
5. 委託費	94,814	<b>96,496</b>	6.7	<b>6.8</b>	1.8
(再掲)給食委託費	47,202	<b>47,260</b>	3.3	<b>3.3</b>	0.1
(再掲)人材委託費	9,794	<b>10,768</b>	0.7	<b>0.8</b>	9.9
(再掲)紹介手数料	1,745	<b>1,915</b>	0.1	<b>0.1</b>	9.7
6. 減価償却費	62,281	<b>64,298</b>	4.4	<b>4.5</b>	3.2
(再掲)建物減価償却費	29,882	<b>30,171</b>	2.1	<b>2.1</b>	1.0
(再掲)医療機器減価償却費	3,745	<b>3,770</b>	0.3	<b>0.3</b>	0.7
7. 設備関係費	49,765	<b>52,452</b>	3.5	<b>3.7</b>	5.4
(再掲)設備機器賃借料	7,859	<b>7,818</b>	0.6	<b>0.5</b>	-0.5
(再掲)医療機器賃借料	1,961	<b>1,877</b>	0.1	<b>0.1</b>	-4.3
8. 経費	123,014	<b>138,177</b>	8.7	<b>9.7</b>	12.3
(再掲)水道光熱費	39,711	<b>50,043</b>	2.8	<b>3.5</b>	26.0
9. その他の医業費用	25,731	<b>26,218</b>	1.8	<b>1.8</b>	1.9
IV 損益差額(I+II-III)	12,536	<b>3,953</b>	0.9	<b>0.3</b>	-
(参考)「新型コロナウイルス感染症関連の補助金 (従業員向け慰労金を除く)」を含めた 損益差額(IV+V)	23,488	<b>29,566</b>	1.7	<b>2.1</b>	-
V その他の医業・介護関連収益	58,639	<b>77,990</b>	4.2	<b>5.5</b>	33.0
V' (再掲)新型コロナウイルス感染症関連の補助金 (従業員向け慰労金を除く)	10,951	<b>25,613</b>	0.8	<b>1.8</b>	133.9
V'' (再掲)看護職員等処遇改善事業補助金	133	<b>154</b>	0.0	<b>0.0</b>	15.8
VI その他の医業・介護関連費用	31,411	<b>24,491</b>	2.2	<b>1.7</b>	-22.0
VII 総損益差額(IV+V-VI)	39,764	<b>57,452</b>	2.8	<b>4.0</b>	-
(参考)「新型コロナウイルス感染症関連の補助金 (従業員向け慰労金を除く)」を除いた 総損益差額(VII-V)	28,813	<b>31,839</b>	2.0	<b>2.2</b>	-
VIII 税金	-	-	-	-	-
IX 税引後の総損益差額(VII-VIII)	-	-	-	-	-
施設数	141	-	-	-	-
平均病床数	234	232	-	-	-

一般診療所（個人）（集計2）

（1施設当たり損益）

	入院診療収益あり					入院診療収益なし										全 体				
	金 額		構成比率		金額の伸び率	金 額		構成比率		金額の伸び率	(参考) 有床					金 額		構成比率		金額の伸び率
	前々年(度)	前年(度)	前々年(度)	前年(度)		前々年(度)	前年(度)	前々年(度)	前年(度)		金額	構成比率	金額の伸び率	前々年(度)	前年(度)	前々年(度)	前年(度)			
	千円	千円	%	%	%	千円	千円	%	%	%	千円	千円	%	%	%	千円	千円	%	%	%
I 医業収益	-	-	-	-	-	-	-	-	-	-	-	-	-	-	-	-	-	-	-	-
I' (参考)「新型コロナウイルス感染症関連の補助金 (従業員向け慰労金を除く)」を除いた 医業収益(I-3')	-	-	-	-	-	-	-	-	-	-	-	-	-	-	-	-	-	-	-	-
1. 入院診療収益	-	-	-	-	-	-	-	-	-	-	-	-	-	-	-	-	-	-	-	-
保険診療収益	-	-	-	-	-	-	-	-	-	-	-	-	-	-	-	-	-	-	-	-
公害等診療収益	-	-	-	-	-	-	-	-	-	-	-	-	-	-	-	-	-	-	-	-
その他の診療収益	-	-	-	-	-	-	-	-	-	-	-	-	-	-	-	-	-	-	-	-
2. 外来診療収益	-	-	-	-	-	-	-	-	-	-	-	-	-	-	-	-	-	-	-	-
保険診療収益	-	-	-	-	-	-	-	-	-	-	-	-	-	-	-	-	-	-	-	-
公害等診療収益	-	-	-	-	-	-	-	-	-	-	-	-	-	-	-	-	-	-	-	-
その他の診療収益	-	-	-	-	-	-	-	-	-	-	-	-	-	-	-	-	-	-	-	-
3. その他の医業収益	-	-	-	-	-	-	-	-	-	-	-	-	-	-	-	-	-	-	-	-
3' (再掲)新型コロナウイルス感染症関連の補助金 (従業員向け慰労金を除く)	-	-	-	-	-	-	-	-	-	-	-	-	-	-	-	-	-	-	-	-
II 介護収益	-	-	-	-	-	-	-	-	-	-	-	-	-	-	-	-	-	-	-	-
III 医業・介護費用	-	-	-	-	-	-	-	-	-	-	-	-	-	-	-	-	-	-	-	-
1. 給与費	-	-	-	-	-	-	-	-	-	-	-	-	-	-	-	-	-	-	-	-
2. 医薬品費	-	-	-	-	-	-	-	-	-	-	-	-	-	-	-	-	-	-	-	-
3. 材料費	-	-	-	-	-	-	-	-	-	-	-	-	-	-	-	-	-	-	-	-
4. 給食用材料費	-	-	-	-	-	-	-	-	-	-	-	-	-	-	-	-	-	-	-	-
5. 委託費	-	-	-	-	-	-	-	-	-	-	-	-	-	-	-	-	-	-	-	-
(再掲)給食委託費	-	-	-	-	-	-	-	-	-	-	-	-	-	-	-	-	-	-	-	-
(再掲)人材委託費	-	-	-	-	-	-	-	-	-	-	-	-	-	-	-	-	-	-	-	-
(再掲)紹介手数料	-	-	-	-	-	-	-	-	-	-	-	-	-	-	-	-	-	-	-	-
6. 減価償却費	-	-	-	-	-	-	-	-	-	-	-	-	-	-	-	-	-	-	-	-
(再掲)建物減価償却費	-	-	-	-	-	-	-	-	-	-	-	-	-	-	-	-	-	-	-	-
(再掲)医療機器減価償却費	-	-	-	-	-	-	-	-	-	-	-	-	-	-	-	-	-	-	-	-
7. その他の医業・介護費用	-	-	-	-	-	-	-	-	-	-	-	-	-	-	-	-	-	-	-	-
(再掲)設備機器賃借料	-	-	-	-	-	-	-	-	-	-	-	-	-	-	-	-	-	-	-	-
(再掲)医療機器賃借料	-	-	-	-	-	-	-	-	-	-	-	-	-	-	-	-	-	-	-	-
(再掲)水道光熱費	-	-	-	-	-	-	-	-	-	-	-	-	-	-	-	-	-	-	-	-
IV 損益差額(I+II-III)	-	-	-	-	-	-	-	-	-	-	-	-	-	-	-	-	-	-	-	-
(参考)「新型コロナウイルス感染症関連の補助金 (従業員向け慰労金を除く)」を除いた 損益差額(IV-3')	-	-	-	-	-	-	-	-	-	-	-	-	-	-	-	-	-	-	-	-
V 税金	-	-	-	-	-	-	-	-	-	-	-	-	-	-	-	-	-	-	-	-
VI 税引後の総損益差額(IV-V)	-	-	-	-	-	-	-	-	-	-	-	-	-	-	-	-	-	-	-	-
施設数	0	-	-	-	-	0	-	-	-	-	0	-	-	-	-	0	-	-	-	-

(注) 1. 構成比率は「I' (参考)「新型コロナウイルス感染症関連の補助金(従業員向け慰労金を除く)」を除いた医業収益」と「II 介護収益」を合算した金額に対する各収益科目、又は費用科目の割合である。(以下同様)  
 2. 個人立の一般診療所の損益差額からは、開設者の報酬となる部分以外に、建物、設備について現存物の価値以上の改善を行うための内部資金に充てられることが考えられる。  
 3. 個人立の一般診療所は税金について調査していないので、個人立の一般診療所が含まれる集計区分では税金の集計はしていない。(以下同様)

一般診療所（医療法人）（集計2）

（1施設当たり損益）

	入院診療収益あり					入院診療収益なし										全 体				
	金額		構成比率		金額の伸び率	金額		構成比率		金額の伸び率	(参考) 有床					金額		構成比率		金額の伸び率
	前々年(度)	前年(度)	前々年(度)	前年(度)		前々年(度)	前年(度)	前々年(度)	前年(度)		金額	構成比率		金額の伸び率	前々年(度)	前年(度)	前々年(度)	前年(度)		
	千円	千円	%	%	%	千円	千円	%	%	%	千円	千円	%		%	%	千円	千円	%	%
I 業 業 収 益	418,916	<b>414,010</b>	94.9	<b>95.1</b>	-1.2	183,477	<b>189,427</b>	98.0	<b>97.6</b>	3.2	241,042	<b>245,583</b>	82.5	<b>82.3</b>	1.9	212,807	<b>217,405</b>	97.2	<b>97.0</b>	2.2
I' (参考)「新型コロナウイルス感染症関連の補助金 (従業員向け慰労金を除く)」を除いた 業 業 収 益 (I-3')	413,767	<b>408,127</b>	93.7	<b>93.7</b>	-1.4	180,595	<b>187,406</b>	96.4	<b>96.6</b>	3.8	237,094	<b>244,013</b>	81.2	<b>81.8</b>	2.9	209,643	<b>214,903</b>	95.8	<b>95.9</b>	2.5
1. 入院診療収益	92,262	<b>89,694</b>	20.9	<b>20.6</b>	-2.8	0	<b>0</b>	0.0	<b>0.0</b>	-	0	<b>0</b>	0.0	<b>0.0</b>	-	11,494	<b>11,174</b>	5.2	<b>5.0</b>	-2.8
保険診療収益	78,007	<b>77,110</b>	17.7	<b>17.7</b>	-1.1	0	<b>0</b>	0.0	<b>0.0</b>	-	0	<b>0</b>	0.0	<b>0.0</b>	-	9,718	<b>9,606</b>	4.4	<b>4.3</b>	-1.2
公営等診療収益	190	<b>154</b>	0.0	<b>0.0</b>	-18.9	0	<b>0</b>	0.0	<b>0.0</b>	-	0	<b>0</b>	0.0	<b>0.0</b>	-	24	<b>19</b>	0.0	<b>0.0</b>	-20.8
その他の診療収益	14,065	<b>12,430</b>	3.2	<b>2.9</b>	-11.6	0	<b>0</b>	0.0	<b>0.0</b>	-	0	<b>0</b>	0.0	<b>0.0</b>	-	1,752	<b>1,548</b>	0.8	<b>0.7</b>	-11.6
2. 外来診療収益	300,792	<b>299,099</b>	68.1	<b>68.7</b>	-0.6	167,120	<b>172,575</b>	89.2	<b>89.0</b>	3.3	234,969	<b>242,102</b>	80.4	<b>81.2</b>	3.0	183,773	<b>188,337</b>	83.9	<b>84.0</b>	2.5
保険診療収益	281,141	<b>280,241</b>	63.7	<b>64.3</b>	-0.3	147,117	<b>154,406</b>	78.6	<b>79.6</b>	5.0	159,093	<b>202,725</b>	54.5	<b>68.0</b>	27.4	163,814	<b>170,082</b>	74.8	<b>75.9</b>	3.8
公営等診療収益	567	<b>433</b>	0.1	<b>0.1</b>	-23.6	1,308	<b>1,201</b>	0.7	<b>0.6</b>	-8.2	38	<b>30</b>	0.0	<b>0.0</b>	-21.1	1,216	<b>1,106</b>	0.6	<b>0.5</b>	-9.8
その他の診療収益	19,084	<b>18,424</b>	4.3	<b>4.2</b>	-3.5	18,695	<b>16,968</b>	10.0	<b>8.7</b>	-9.2	75,839	<b>39,347</b>	26.0	<b>13.2</b>	-48.1	18,743	<b>17,150</b>	8.6	<b>7.7</b>	-8.5
3. その他の業 業 収 益	25,862	<b>25,218</b>	5.9	<b>5.8</b>	-2.5	16,356	<b>16,851</b>	8.7	<b>8.7</b>	3.0	6,073	<b>3,481</b>	2.1	<b>1.2</b>	-42.7	17,541	<b>17,894</b>	8.0	<b>8.0</b>	2.0
3'. (再掲)新型コロナウイルス感染症関連の補助金 (従業員向け慰労金を除く)	5,149	<b>5,883</b>	1.2	<b>1.4</b>	14.3	2,882	<b>2,021</b>	1.5	<b>1.0</b>	-29.9	3,949	<b>1,570</b>	1.4	<b>0.5</b>	-60.2	3,164	<b>2,502</b>	1.4	<b>1.1</b>	-20.9
II 介 護 収 益	27,661	<b>27,409</b>	6.3	<b>6.3</b>	-0.9	6,690	<b>6,607</b>	3.6	<b>3.4</b>	-1.2	55,055	<b>54,259</b>	18.8	<b>18.2</b>	-1.4	9,302	<b>9,198</b>	4.2	<b>4.1</b>	-1.1
III 業 業 ・ 介 護 費 用	429,999	<b>437,731</b>	97.4	<b>100.5</b>	1.8	170,582	<b>175,148</b>	91.1	<b>90.3</b>	2.7	291,192	<b>305,783</b>	99.7	<b>102.5</b>	5.0	202,900	<b>207,860</b>	92.7	<b>92.8</b>	2.4
1. 給与費	222,716	<b>225,619</b>	50.5	<b>51.8</b>	1.3	90,131	<b>93,094</b>	48.1	<b>48.0</b>	3.3	144,634	<b>150,375</b>	49.5	<b>50.4</b>	4.0	106,649	<b>109,604</b>	48.7	<b>48.9</b>	2.8
2. 医薬品費	55,045	<b>52,709</b>	12.5	<b>12.1</b>	-4.2	19,198	<b>19,177</b>	10.3	<b>9.9</b>	-0.1	49,308	<b>50,949</b>	16.9	<b>17.1</b>	3.3	23,663	<b>23,355</b>	10.8	<b>10.4</b>	-1.3
3. 材料費	24,375	<b>25,257</b>	5.5	<b>5.8</b>	3.6	7,427	<b>7,800</b>	4.0	<b>4.0</b>	5.0	21,533	<b>24,857</b>	7.4	<b>8.3</b>	15.4	9,538	<b>9,975</b>	4.4	<b>4.5</b>	4.6
4. 給食用材料費	3,631	<b>3,701</b>	0.8	<b>0.8</b>	1.9	284	<b>271</b>	0.2	<b>0.1</b>	-4.6	1,976	<b>1,856</b>	0.7	<b>0.6</b>	-6.1	701	<b>698</b>	0.3	<b>0.3</b>	-0.4
5. 委託費	30,716	<b>31,536</b>	7.0	<b>7.2</b>	2.7	9,410	<b>9,758</b>	5.0	<b>5.0</b>	3.7	13,095	<b>12,355</b>	4.5	<b>4.1</b>	-5.7	12,065	<b>12,471</b>	5.5	<b>5.6</b>	3.4
(再掲)給食委託費	6,816	<b>6,838</b>	1.5	<b>1.6</b>	0.3	331	<b>323</b>	0.2	<b>0.2</b>	-2.4	823	<b>912</b>	0.3	<b>0.3</b>	10.8	1,139	<b>1,134</b>	0.5	<b>0.5</b>	-0.4
(再掲)人材委託費	7,641	<b>8,195</b>	1.7	<b>1.9</b>	7.3	831	<b>865</b>	0.4	<b>0.4</b>	4.1	3,483	<b>3,591</b>	1.2	<b>1.2</b>	3.1	1,680	<b>1,778</b>	0.8	<b>0.8</b>	5.8
(再掲)紹介手数料	384	<b>590</b>	0.1	<b>0.1</b>	53.6	145	<b>149</b>	0.1	<b>0.1</b>	2.8	0	<b>0</b>	0.0	<b>0.0</b>	-	174	<b>204</b>	0.1	<b>0.1</b>	17.2
6. 減価償却費	19,037	<b>18,109</b>	4.3	<b>4.2</b>	-4.9	6,722	<b>7,222</b>	3.6	<b>3.7</b>	7.4	8,335	<b>8,216</b>	2.9	<b>2.8</b>	-1.4	8,256	<b>8,579</b>	3.8	<b>3.8</b>	3.9
(再掲)建物減価償却費	5,957	<b>5,694</b>	1.3	<b>1.3</b>	-4.4	1,339	<b>1,313</b>	0.7	<b>0.7</b>	-1.9	2,282	<b>2,169</b>	0.8	<b>0.7</b>	-5.0	1,914	<b>1,859</b>	0.9	<b>0.8</b>	-2.9
(再掲)医療機器減価償却費	6,584	<b>6,290</b>	1.5	<b>1.4</b>	-4.5	2,371	<b>2,608</b>	1.3	<b>1.3</b>	10.0	1,847	<b>2,408</b>	0.6	<b>0.8</b>	30.4	2,896	<b>3,067</b>	1.3	<b>1.4</b>	5.9
7. その他の業 業 ・ 介 護 費 用	74,480	<b>80,800</b>	16.9	<b>18.6</b>	8.5	37,410	<b>37,826</b>	20.0	<b>19.5</b>	1.1	52,312	<b>57,174</b>	17.9	<b>19.2</b>	9.3	42,028	<b>43,179</b>	19.2	<b>19.3</b>	2.7
(再掲)設備機器賃借料	5,550	<b>5,230</b>	1.3	<b>1.2</b>	-5.8	2,734	<b>2,752</b>	1.5	<b>1.4</b>	0.7	1,415	<b>1,382</b>	0.5	<b>0.5</b>	-2.3	3,085	<b>3,061</b>	1.4	<b>1.4</b>	-0.8
(再掲)医療機器賃借料	4,067	<b>3,399</b>	0.9	<b>0.8</b>	-16.4	1,350	<b>1,335</b>	0.7	<b>0.7</b>	-1.1	1,274	<b>1,282</b>	0.4	<b>0.4</b>	0.6	1,689	<b>1,592</b>	0.8	<b>0.7</b>	-5.7
(再掲)水道光熱費	8,606	<b>10,362</b>	1.9	<b>2.4</b>	20.4	2,367	<b>2,846</b>	1.3	<b>1.5</b>	20.2	6,195	<b>7,362</b>	2.1	<b>2.5</b>	18.8	3,144	<b>3,782</b>	1.4	<b>1.7</b>	20.3
IV 損益差額 (I + II - III)	16,578	<b>3,688</b>	3.8	<b>0.8</b>	-	19,584	<b>20,886</b>	10.5	<b>10.8</b>	-	4,906	<b>-5,941</b>	1.7	<b>-2.0</b>	-	19,210	<b>18,743</b>	8.8	<b>8.4</b>	-
(参考)「新型コロナウイルス感染症関連の補助金 (従業員向け慰労金を除く)」を除いた 損益差額 (IV-3')	11,429	<b>-2,195</b>	2.6	<b>-0.5</b>	-	16,703	<b>18,865</b>	8.9	<b>9.7</b>	-	957	<b>-7,511</b>	0.3	<b>-2.5</b>	-	16,046	<b>16,241</b>	7.3	<b>7.2</b>	-
V 税 金	5,219	<b>3,763</b>	1.2	<b>0.9</b>	-27.9	2,744	<b>3,257</b>	1.5	<b>1.7</b>	18.7	4,845	<b>3,361</b>	1.7	<b>1.1</b>	-30.6	3,052	<b>3,320</b>	1.4	<b>1.5</b>	8.8
VI 税引後の総損益差額 (IV - V)	11,359	<b>-74</b>	2.6	<b>0.0</b>	-	16,840	<b>17,628</b>	9.0	<b>9.1</b>	-	61	<b>-9,302</b>	0.0	<b>-3.1</b>	-	16,157	<b>15,423</b>	7.4	<b>6.9</b>	-
施設数	37		-	-	-	260		-	-	-	8		-	-	-	297		-	-	-

一般診療所（その他）（集計2）

（1施設当たり損益）

	入院診療収益あり					入院診療収益なし										全 体				
	金額		構成比率		金額の伸び率	金額		構成比率		金額の伸び率	(参考) 有床					金額		構成比率		金額の伸び率
	前々年(度)	前年(度)	前々年(度)	前年(度)		前々年(度)	前年(度)	前々年(度)	前年(度)		金額		構成比率		金額の伸び率	前々年(度)	前年(度)	前々年(度)	前年(度)	
	千円	千円	%	%	%	千円	千円	%	%	%	千円	千円	%	%		%	千円	千円	%	%
I 医業収益	618,776	<b>627,884</b>	100.2	<b>99.8</b>	1.5	252,722	<b>256,667</b>	95.6	<b>95.2</b>	1.6	138,373	<b>143,034</b>	85.2	<b>86.0</b>	3.4	271,988	<b>276,205</b>	96.1	<b>95.7</b>	1.6
I' (参考)「新型コロナウイルス感染症関連の補助金 (従業員向け慰労金を除く)」を除いた 医業収益(I-3')	615,341	<b>626,844</b>	99.7	<b>99.7</b>	1.9	250,372	<b>255,165</b>	94.7	<b>94.6</b>	1.9	135,869	<b>141,864</b>	83.6	<b>85.3</b>	4.4	269,581	<b>274,727</b>	95.3	<b>95.2</b>	1.9
1. 入院診療収益	58,930	<b>61,152</b>	9.5	<b>9.7</b>	3.8	0	<b>0</b>	0.0	<b>0.0</b>	—	0	<b>0</b>	0.0	<b>0.0</b>	—	3,102	<b>3,219</b>	1.1	<b>1.1</b>	3.8
保険診療収益	54,190	<b>53,277</b>	8.8	<b>8.5</b>	-1.7	0	<b>0</b>	0.0	<b>0.0</b>	—	0	<b>0</b>	0.0	<b>0.0</b>	—	2,852	<b>2,804</b>	1.0	<b>1.0</b>	-1.7
公営等診療収益	0	<b>0</b>	0.0	<b>0.0</b>	—	0	<b>0</b>	0.0	<b>0.0</b>	—	0	<b>0</b>	0.0	<b>0.0</b>	—	0	<b>0</b>	0.0	<b>0.0</b>	—
その他の診療収益	4,740	<b>7,874</b>	0.8	<b>1.3</b>	66.1	0	<b>0</b>	0.0	<b>0.0</b>	—	0	<b>0</b>	0.0	<b>0.0</b>	—	249	<b>414</b>	0.1	<b>0.1</b>	66.3
2. 外来診療収益	485,347	<b>511,700</b>	78.6	<b>81.4</b>	5.4	216,226	<b>225,201</b>	81.8	<b>83.5</b>	4.2	106,732	<b>108,812</b>	65.7	<b>65.5</b>	1.9	230,390	<b>240,280</b>	81.4	<b>83.3</b>	4.3
保険診療収益	392,670	<b>410,012</b>	63.6	<b>65.2</b>	4.4	200,537	<b>209,680</b>	75.9	<b>77.8</b>	4.6	106,153	<b>108,164</b>	65.3	<b>65.1</b>	1.9	210,650	<b>220,224</b>	74.5	<b>76.3</b>	4.5
公営等診療収益	10	<b>3</b>	0.0	<b>0.0</b>	-70.0	1,064	<b>1,195</b>	0.4	<b>0.4</b>	12.3	5	<b>21</b>	0.0	<b>0.0</b>	320.0	1,009	<b>1,132</b>	0.4	<b>0.4</b>	12.2
その他の診療収益	92,667	<b>101,685</b>	15.0	<b>16.2</b>	9.7	14,624	<b>14,326</b>	5.5	<b>5.3</b>	-2.0	574	<b>628</b>	0.4	<b>0.4</b>	9.4	18,732	<b>18,924</b>	6.6	<b>6.6</b>	1.0
3. その他の医業収益	74,500	<b>55,033</b>	12.1	<b>8.8</b>	-26.1	36,496	<b>31,466</b>	13.8	<b>11.7</b>	-13.8	31,641	<b>34,222</b>	19.5	<b>20.6</b>	8.2	38,496	<b>32,707</b>	13.6	<b>11.3</b>	-15.0
3'. (再掲)新型コロナウイルス感染症関連の補助金 (従業員向け慰労金を除く)	3,436	<b>1,040</b>	0.6	<b>0.2</b>	-69.7	2,350	<b>1,502</b>	0.9	<b>0.6</b>	-36.1	2,504	<b>1,170</b>	1.5	<b>0.7</b>	-53.3	2,407	<b>1,478</b>	0.9	<b>0.5</b>	-38.6
II 介護収益	2,064	<b>2,085</b>	0.3	<b>0.3</b>	1.0	13,955	<b>14,494</b>	5.3	<b>5.4</b>	3.9	26,579	<b>24,370</b>	16.4	<b>14.7</b>	-8.3	13,329	<b>13,841</b>	4.7	<b>4.8</b>	3.8
III 医業・介護費用	474,262	<b>455,884</b>	76.8	<b>72.5</b>	-3.9	255,210	<b>261,029</b>	96.6	<b>96.8</b>	2.3	175,296	<b>179,835</b>	107.9	<b>108.2</b>	2.6	266,739	<b>271,285</b>	94.3	<b>94.0</b>	1.7
1. 給与費	246,501	<b>238,624</b>	39.9	<b>37.9</b>	-3.2	138,246	<b>141,165</b>	52.3	<b>52.3</b>	2.1	116,708	<b>118,507</b>	71.8	<b>71.3</b>	1.5	143,944	<b>146,295</b>	50.9	<b>50.7</b>	1.6
2. 医薬品費	37,528	<b>37,576</b>	6.1	<b>6.0</b>	0.1	27,176	<b>27,561</b>	10.3	<b>10.2</b>	1.4	15,605	<b>15,201</b>	9.6	<b>9.1</b>	-2.6	27,721	<b>28,088</b>	9.8	<b>9.7</b>	1.3
3. 材料費	64,332	<b>68,018</b>	10.4	<b>10.8</b>	5.7	10,783	<b>11,385</b>	4.1	<b>4.2</b>	5.6	2,346	<b>6,723</b>	1.4	<b>4.0</b>	186.6	13,601	<b>14,366</b>	4.8	<b>5.0</b>	5.6
4. 給食用材料費	1,586	<b>2,068</b>	0.3	<b>0.3</b>	30.4	330	<b>430</b>	0.1	<b>0.2</b>	30.3	2,428	<b>2,251</b>	1.5	<b>1.4</b>	-7.3	396	<b>516</b>	0.1	<b>0.2</b>	30.3
5. 委託費	10,950	<b>11,059</b>	1.8	<b>1.8</b>	1.0	26,066	<b>25,505</b>	9.9	<b>9.5</b>	-2.2	15,172	<b>14,418</b>	9.3	<b>8.7</b>	-5.0	25,270	<b>24,744</b>	8.9	<b>8.6</b>	-2.1
(再掲)給食委託費	1,908	<b>1,712</b>	0.3	<b>0.3</b>	-10.3	320	<b>321</b>	0.1	<b>0.1</b>	0.3	0	<b>0</b>	0.0	<b>0.0</b>	—	404	<b>394</b>	0.1	<b>0.1</b>	-2.5
(再掲)人材委託費	0	<b>957</b>	0.0	<b>0.2</b>	—	1,966	<b>1,755</b>	0.7	<b>0.7</b>	-10.7	0	<b>0</b>	0.0	<b>0.0</b>	—	1,863	<b>1,713</b>	0.7	<b>0.6</b>	-8.1
(再掲)紹介手数料	0	<b>301</b>	0.0	<b>0.0</b>	—	107	<b>91</b>	0.0	<b>0.0</b>	-15.0	0	<b>0</b>	0.0	<b>0.0</b>	—	101	<b>102</b>	0.0	<b>0.0</b>	1.0
6. 減価償却費	48,068	<b>21,221</b>	7.8	<b>3.4</b>	-55.9	18,830	<b>18,886</b>	7.1	<b>7.0</b>	0.3	4,514	<b>4,080</b>	2.8	<b>2.5</b>	-9.6	20,369	<b>19,009</b>	7.2	<b>6.6</b>	-6.7
(再掲)建物減価償却費	6,493	<b>6,619</b>	1.1	<b>1.1</b>	1.9	10,683	<b>10,783</b>	4.0	<b>4.0</b>	0.9	1,339	<b>1,339</b>	0.8	<b>0.8</b>	0.0	10,463	<b>10,563</b>	3.7	<b>3.7</b>	1.0
(再掲)医療機器減価償却費	15,598	<b>8,598</b>	2.5	<b>1.4</b>	-44.9	3,824	<b>4,055</b>	1.4	<b>1.5</b>	6.0	1,834	<b>1,307</b>	1.1	<b>0.8</b>	-28.7	4,444	<b>4,294</b>	1.6	<b>1.5</b>	-3.4
7. その他の医業・介護費用	65,297	<b>77,319</b>	10.6	<b>12.3</b>	18.4	33,778	<b>36,097</b>	12.8	<b>13.4</b>	6.9	18,523	<b>18,655</b>	11.4	<b>11.2</b>	0.7	35,437	<b>38,266</b>	12.5	<b>13.3</b>	8.0
(再掲)設備機器賃借料	106	<b>83</b>	0.0	<b>0.0</b>	-21.7	3,242	<b>3,147</b>	1.2	<b>1.2</b>	-2.9	1,126	<b>981</b>	0.7	<b>0.6</b>	-12.9	3,077	<b>2,986</b>	1.1	<b>1.0</b>	-3.0
(再掲)医療機器賃借料	59	<b>61</b>	0.0	<b>0.0</b>	3.4	2,345	<b>2,177</b>	0.9	<b>0.8</b>	-7.2	1,073	<b>928</b>	0.7	<b>0.6</b>	-13.5	2,225	<b>2,066</b>	0.8	<b>0.7</b>	-7.1
(再掲)水道光熱費	4,485	<b>4,642</b>	0.7	<b>0.7</b>	3.5	4,795	<b>6,122</b>	1.8	<b>2.3</b>	27.7	2,796	<b>3,714</b>	1.7	<b>2.2</b>	32.8	4,779	<b>6,044</b>	1.7	<b>2.1</b>	26.5
IV 損益差額(I+II-III)	146,578	<b>174,085</b>	23.7	<b>27.7</b>	—	11,467	<b>10,133</b>	4.3	<b>3.8</b>	—	-10,344	<b>-12,431</b>	-6.4	<b>-7.5</b>	—	18,578	<b>18,762</b>	6.6	<b>6.5</b>	—
(参考)「新型コロナウイルス感染症関連の補助金 (従業員向け慰労金を除く)」を除いた 損益差額(IV-3')	143,142	<b>173,044</b>	23.2	<b>27.5</b>	—	9,117	<b>8,630</b>	3.4	<b>3.2</b>	—	-12,848	<b>-13,601</b>	-7.9	<b>-8.2</b>	—	16,171	<b>17,284</b>	5.7	<b>6.0</b>	—
V 税金	63,608	<b>96,047</b>	10.3	<b>15.3</b>	51.0	982	<b>117</b>	0.4	<b>0.0</b>	-88.1	101	<b>101</b>	0.1	<b>0.1</b>	0.0	4,278	<b>5,166</b>	1.5	<b>1.8</b>	20.8
VI 税引後の総損益差額(IV-V)	82,970	<b>78,038</b>	13.4	<b>12.4</b>	—	10,485	<b>10,015</b>	4.0	<b>3.7</b>	—	-10,445	<b>-12,532</b>	-6.4	<b>-7.5</b>	—	14,300	<b>13,596</b>	5.1	<b>4.7</b>	—
施設数	3		—		—	54		—		—	3		—		—	57		—		—

(注)「一般診療所(その他)」とは、市町村立、国民健康保険組合、社会福祉法人、医療生協などの一般診療所である。(以下同様)

一般診療所（全体）（集計2）

（1施設当たり損益）

	入院診療収益あり					入院診療収益なし										全 体				
	金額		構成比率		金額の伸び率	金額		構成比率		金額の伸び率	(参考) 有床					金額		構成比率		金額の伸び率
	前々年(度)	前年(度)	前々年(度)	前年(度)		前々年(度)	前年(度)	前々年(度)	前年(度)		金額	構成比率		金額の伸び率	前々年(度)	前年(度)	前々年(度)	前年(度)		
	千円	千円	%	%	千円	千円	%	%	千円	千円	%	%	千円		千円	%	%			
I 医業収益	433,905	<b>430,051</b>	95.4	<b>95.6</b>	-0.9	195,385	<b>200,990</b>	97.4	<b>97.1</b>	2.9	213,042	<b>217,615</b>	83.0	<b>83.0</b>	2.1	222,336	<b>226,873</b>	97.0	<b>96.8</b>	2.0
I' (参考)「新型コロナウイルス感染症関連の補助金 (従業員向け慰労金を除く)」を除いた 医業収益(I-3')	428,885	<b>424,531</b>	94.3	<b>94.3</b>	-1.0	192,595	<b>199,058</b>	96.0	<b>96.2</b>	3.4	209,487	<b>216,154</b>	81.6	<b>82.4</b>	3.2	219,294	<b>224,536</b>	95.7	<b>95.8</b>	2.4
1. 入院診療収益	89,763	<b>87,553</b>	19.7	<b>19.5</b>	-2.5	0	<b>0</b>	0.0	<b>0.0</b>	-	0	<b>0</b>	0.0	<b>0.0</b>	-	10,143	<b>9,893</b>	4.4	<b>4.2</b>	-2.5
保険診療収益	76,221	<b>75,323</b>	16.8	<b>16.7</b>	-1.2	0	<b>0</b>	0.0	<b>0.0</b>	-	0	<b>0</b>	0.0	<b>0.0</b>	-	8,613	<b>8,511</b>	3.8	<b>3.6</b>	-1.2
公営等診療収益	175	<b>143</b>	0.0	<b>0.0</b>	-18.3	0	<b>0</b>	0.0	<b>0.0</b>	-	0	<b>0</b>	0.0	<b>0.0</b>	-	20	<b>16</b>	0.0	<b>0.0</b>	-20.0
その他の診療収益	13,366	<b>12,088</b>	2.9	<b>2.7</b>	-9.6	0	<b>0</b>	0.0	<b>0.0</b>	-	0	<b>0</b>	0.0	<b>0.0</b>	-	1,510	<b>1,366</b>	0.7	<b>0.6</b>	-9.5
2. 外来診療収益	314,633	<b>315,044</b>	69.2	<b>70.0</b>	0.1	175,565	<b>181,626</b>	87.5	<b>87.7</b>	3.5	199,995	<b>205,750</b>	77.9	<b>78.5</b>	2.9	191,279	<b>196,701</b>	83.4	<b>83.9</b>	2.8
保険診療収益	289,505	<b>289,974</b>	63.7	<b>64.4</b>	0.2	156,304	<b>163,912</b>	77.9	<b>79.2</b>	4.9	144,655	<b>176,935</b>	56.3	<b>67.5</b>	22.3	171,355	<b>178,156</b>	74.7	<b>76.0</b>	4.0
公営等診療収益	525	<b>401</b>	0.1	<b>0.1</b>	-23.6	1,266	<b>1,200</b>	0.6	<b>0.6</b>	-5.2	29	<b>27</b>	0.0	<b>0.0</b>	-6.9	1,183	<b>1,110</b>	0.5	<b>0.5</b>	-6.2
その他の診療収益	24,603	<b>24,669</b>	5.4	<b>5.5</b>	0.3	17,995	<b>16,514</b>	9.0	<b>8.0</b>	-8.2	55,312	<b>28,788</b>	21.5	<b>11.0</b>	-48.0	18,741	<b>17,435</b>	8.2	<b>7.4</b>	-7.0
3. その他の医業収益	29,509	<b>27,454</b>	6.5	<b>6.1</b>	-7.0	19,820	<b>19,365</b>	9.9	<b>9.4</b>	-2.3	13,046	<b>11,865</b>	5.1	<b>4.5</b>	-9.1	20,915	<b>20,279</b>	9.1	<b>8.6</b>	-3.0
3'. (再掲)新型コロナウイルス感染症関連の補助金 (従業員向け慰労金を除く)	5,020	<b>5,520</b>	1.1	<b>1.2</b>	10.0	2,790	<b>1,932</b>	1.4	<b>0.9</b>	-30.8	3,555	<b>1,461</b>	1.4	<b>0.6</b>	-58.9	3,042	<b>2,337</b>	1.3	<b>1.0</b>	-23.2
II 介護収益	25,742	<b>25,510</b>	5.7	<b>5.7</b>	-0.9	7,939	<b>7,963</b>	4.0	<b>3.8</b>	0.3	47,289	<b>46,107</b>	18.4	<b>17.6</b>	-2.5	9,951	<b>9,946</b>	4.3	<b>4.2</b>	-0.1
III 医業・介護費用	433,319	<b>439,093</b>	95.3	<b>97.6</b>	1.3	185,136	<b>189,917</b>	92.3	<b>91.7</b>	2.6	259,584	<b>271,433</b>	101.1	<b>103.5</b>	4.6	213,179	<b>218,072</b>	93.0	<b>93.0</b>	2.3
1. 給与費	224,500	<b>226,594</b>	49.4	<b>50.3</b>	0.9	98,406	<b>101,361</b>	49.1	<b>49.0</b>	3.0	137,018	<b>141,684</b>	53.4	<b>54.0</b>	3.4	112,654	<b>115,512</b>	49.1	<b>49.3</b>	2.5
2. 医薬品費	53,731	<b>51,574</b>	11.8	<b>11.5</b>	-4.0	20,570	<b>20,619</b>	10.3	<b>10.0</b>	0.2	40,117	<b>41,200</b>	15.6	<b>15.7</b>	2.7	24,317	<b>24,117</b>	10.6	<b>10.3</b>	-0.8
3. 材料費	27,372	<b>28,464</b>	6.0	<b>6.3</b>	4.0	8,004	<b>8,416</b>	4.0	<b>4.1</b>	5.1	16,300	<b>19,912</b>	6.3	<b>7.6</b>	22.2	10,192	<b>10,682</b>	4.4	<b>4.6</b>	4.8
4. 給食用材料費	3,478	<b>3,579</b>	0.8	<b>0.8</b>	2.9	292	<b>298</b>	0.1	<b>0.1</b>	2.1	2,099	<b>1,964</b>	0.8	<b>0.7</b>	-6.4	652	<b>669</b>	0.3	<b>0.3</b>	2.6
5. 委託費	29,233	<b>30,000</b>	6.4	<b>6.7</b>	2.6	12,275	<b>12,466</b>	6.1	<b>6.0</b>	1.6	13,661	<b>12,918</b>	5.3	<b>4.9</b>	-5.4	14,191	<b>14,447</b>	6.2	<b>6.2</b>	1.8
(再掲)給食委託費	6,448	<b>6,454</b>	1.4	<b>1.4</b>	0.1	329	<b>322</b>	0.2	<b>0.2</b>	-2.1	599	<b>663</b>	0.2	<b>0.3</b>	10.7	1,021	<b>1,015</b>	0.4	<b>0.4</b>	-0.6
(再掲)人材委託費	7,068	<b>7,652</b>	1.6	<b>1.7</b>	8.3	1,027	<b>1,018</b>	0.5	<b>0.5</b>	-0.9	2,533	<b>2,612</b>	1.0	<b>1.0</b>	3.1	1,709	<b>1,768</b>	0.7	<b>0.8</b>	3.5
(再掲)紹介手数料	355	<b>568</b>	0.1	<b>0.1</b>	60.0	138	<b>139</b>	0.1	<b>0.1</b>	0.7	0	<b>0</b>	0.0	<b>0.0</b>	-	163	<b>188</b>	0.1	<b>0.1</b>	15.3
6. 減価償却費	21,214	<b>18,342</b>	4.7	<b>4.1</b>	-13.5	8,804	<b>9,228</b>	4.4	<b>4.5</b>	4.8	7,293	<b>7,088</b>	2.8	<b>2.7</b>	-2.8	10,206	<b>10,258</b>	4.5	<b>4.4</b>	0.5
(再掲)建物減価償却費	5,997	<b>5,764</b>	1.3	<b>1.3</b>	-3.9	2,946	<b>2,941</b>	1.5	<b>1.4</b>	-0.2	2,025	<b>1,942</b>	0.8	<b>0.7</b>	-4.1	3,291	<b>3,260</b>	1.4	<b>1.4</b>	-0.9
(再掲)医療機器減価償却費	7,260	<b>6,463</b>	1.6	<b>1.4</b>	-11.0	2,621	<b>2,857</b>	1.3	<b>1.4</b>	9.0	1,843	<b>2,107</b>	0.7	<b>0.8</b>	14.3	3,145	<b>3,265</b>	1.4	<b>1.4</b>	3.8
7. その他の医業・介護費用	73,792	<b>80,539</b>	16.2	<b>17.9</b>	9.1	36,785	<b>37,528</b>	18.3	<b>18.1</b>	2.0	43,097	<b>46,669</b>	16.8	<b>17.8</b>	8.3	40,967	<b>42,388</b>	17.9	<b>18.1</b>	3.5
(再掲)設備機器賃借料	5,142	<b>4,844</b>	1.1	<b>1.1</b>	-5.8	2,822	<b>2,820</b>	1.4	<b>1.4</b>	-0.1	1,336	<b>1,273</b>	0.5	<b>0.5</b>	-4.7	3,084	<b>3,049</b>	1.3	<b>1.3</b>	-1.1
(再掲)医療機器賃借料	3,766	<b>3,148</b>	0.8	<b>0.7</b>	-16.4	1,521	<b>1,480</b>	0.8	<b>0.7</b>	-2.7	1,219	<b>1,185</b>	0.5	<b>0.5</b>	-2.8	1,775	<b>1,668</b>	0.8	<b>0.7</b>	-6.0
(再掲)水道光熱費	8,297	<b>9,933</b>	1.8	<b>2.2</b>	19.7	2,784	<b>3,409</b>	1.4	<b>1.6</b>	22.4	5,268	<b>6,368</b>	2.1	<b>2.4</b>	20.9	3,407	<b>4,147</b>	1.5	<b>1.8</b>	21.7
IV 損益差額(I+II-III)	26,328	<b>16,468</b>	5.8	<b>3.7</b>	-	18,188	<b>19,037</b>	9.1	<b>9.2</b>	-	747	<b>-7,711</b>	0.3	<b>-2.9</b>	-	19,108	<b>18,746</b>	8.3	<b>8.0</b>	-
(参考)「新型コロナウイルス感染症関連の補助金 (従業員向け慰労金を除く)」を除いた 損益差額(IV-3')	21,307	<b>10,948</b>	4.7	<b>2.4</b>	-	15,398	<b>17,105</b>	7.7	<b>8.3</b>	-	-2,808	<b>-9,172</b>	-1.1	<b>-3.5</b>	-	16,066	<b>16,409</b>	7.0	<b>7.0</b>	-
V 税金	-	-	-	-	-	-	-	-	-	-	-	-	-	-	-	-	-	-	-	-
VI 税引後の総損益差額(IV-V)	-	-	-	-	-	-	-	-	-	-	-	-	-	-	-	-	-	-	-	-
施設数	40	-	-	-	-	314	-	-	-	-	11	-	-	-	-	354	-	-	-	-

(注)「全体」とは、個人、医療法人のほか、市町村立などを含めて単純集計したもの。

個人立の一般診療所の「損益差額」とそれ以外の一般診療所の「損益差額」では性質に異なる部分もあるものの、便宜上、これらを足し合わせて機械的に算出したものであることに留意。

歯科診療所（集計2）

（1施設当たり損益）

	個人					医療法人					その他					全体				
	金額		構成比率		金額の伸比率	金額		構成比率		金額の伸比率	金額		構成比率		金額の伸比率	金額		構成比率		金額の伸比率
	前々年(度)	前年(度)	前々年(度)	前年(度)		前々年(度)	前年(度)	前々年(度)	前年(度)		前々年(度)	前年(度)	前々年(度)	前年(度)		前々年(度)	前年(度)	前々年(度)	前年(度)	
千円	千円	%	%	千円	千円	%	%	%	千円	千円	%	%	%	千円	千円	%	%	%		
I 医業収益	—	—	—	—	114,770	<b>115,496</b>	99.2	<b>99.2</b>	0.6	*	*	*	*	—	113,082	<b>113,748</b>	99.2	<b>99.2</b>	0.6	
I' (参考)「新型コロナウイルス感染症関連の補助金(従業員向け慰労金を除く)を除いた医業収益(I-4)	—	—	—	—	114,598	<b>115,307</b>	99.1	<b>99.1</b>	0.6	*	*	*	*	—	112,915	<b>113,564</b>	99.1	<b>99.1</b>	0.6	
1. 保険診療収益	—	—	—	—	84,578	<b>84,051</b>	73.1	<b>72.2</b>	-0.6	*	*	*	*	—	83,627	<b>83,071</b>	73.4	<b>72.5</b>	-0.7	
2. 労災等診療収益	—	—	—	—	0	<b>1</b>	0.0	<b>0.0</b>	—	*	*	*	*	—	0	<b>1</b>	0.0	<b>0.0</b>	—	
3. その他の診療収益	—	—	—	—	28,135	<b>28,769</b>	24.3	<b>24.7</b>	2.3	*	*	*	*	—	27,449	<b>28,068</b>	24.1	<b>24.5</b>	2.3	
4. その他の医業収益	—	—	—	—	2,056	<b>2,675</b>	1.8	<b>2.3</b>	30.1	*	*	*	*	—	2,006	<b>2,609</b>	1.8	<b>2.3</b>	30.1	
4'. (再掲)新型コロナウイルス感染症関連の補助金(従業員向け慰労金を除く)	—	—	—	—	171	<b>189</b>	0.1	<b>0.2</b>	10.5	*	*	*	*	—	167	<b>184</b>	0.1	<b>0.2</b>	10.2	
II 介護収益	—	—	—	—	1,067	<b>1,095</b>	0.9	<b>0.9</b>	2.6	*	*	*	*	—	1,041	<b>1,068</b>	0.9	<b>0.9</b>	2.6	
III 医業・介護費用	—	—	—	—	107,994	<b>111,341</b>	93.4	<b>95.7</b>	3.1	*	*	*	*	—	107,150	<b>110,430</b>	94.0	<b>96.3</b>	3.1	
1. 給与費	—	—	—	—	58,121	<b>58,068</b>	50.2	<b>49.9</b>	-0.1	*	*	*	*	—	57,958	<b>57,961</b>	50.9	<b>50.6</b>	0.0	
2. 医薬品費	—	—	—	—	1,159	<b>1,114</b>	1.0	<b>1.0</b>	-3.9	*	*	*	*	—	1,143	<b>1,100</b>	1.0	<b>1.0</b>	-3.8	
3. 歯科材料費	—	—	—	—	9,686	<b>9,874</b>	8.4	<b>8.5</b>	1.9	*	*	*	*	—	9,560	<b>9,740</b>	8.4	<b>8.5</b>	1.9	
4. 委託費	—	—	—	—	7,207	<b>9,190</b>	6.2	<b>7.9</b>	27.5	*	*	*	*	—	7,084	<b>9,005</b>	6.2	<b>7.9</b>	27.1	
(再掲)人材委託費	—	—	—	—	179	<b>217</b>	0.2	<b>0.2</b>	21.2	*	*	*	*	—	175	<b>212</b>	0.2	<b>0.2</b>	21.1	
(再掲)紹介手数料	—	—	—	—	38	<b>62</b>	0.0	<b>0.1</b>	63.2	*	*	*	*	—	37	<b>60</b>	0.0	<b>0.1</b>	62.2	
5. 減価償却費	—	—	—	—	5,872	<b>5,824</b>	5.1	<b>5.0</b>	-0.8	*	*	*	*	—	5,896	<b>5,809</b>	5.2	<b>5.1</b>	-1.5	
(再掲)建物減価償却費	—	—	—	—	742	<b>738</b>	0.6	<b>0.6</b>	-0.5	*	*	*	*	—	736	<b>738</b>	0.6	<b>0.6</b>	0.3	
(再掲)医療機器減価償却費	—	—	—	—	2,278	<b>2,174</b>	2.0	<b>1.9</b>	-4.6	*	*	*	*	—	2,377	<b>2,230</b>	2.1	<b>1.9</b>	-6.2	
6. その他の医業費用	—	—	—	—	25,948	<b>27,271</b>	22.4	<b>23.4</b>	5.1	*	*	*	*	—	25,510	<b>26,815</b>	22.4	<b>23.4</b>	5.1	
(再掲)設備機器賃借料	—	—	—	—	616	<b>599</b>	0.5	<b>0.5</b>	-2.8	*	*	*	*	—	615	<b>600</b>	0.5	<b>0.5</b>	-2.4	
(再掲)医療機器賃借料	—	—	—	—	194	<b>190</b>	0.2	<b>0.2</b>	-2.1	*	*	*	*	—	194	<b>189</b>	0.2	<b>0.2</b>	-2.6	
(再掲)水道光熱費	—	—	—	—	1,195	<b>1,338</b>	1.0	<b>1.1</b>	12.0	*	*	*	*	—	1,233	<b>1,366</b>	1.1	<b>1.2</b>	10.8	
IV 損益差額(I+II-III)	—	—	—	—	7,842	<b>5,249</b>	6.8	<b>4.5</b>	—	*	*	*	*	—	6,973	<b>4,386</b>	6.1	<b>3.8</b>	—	
(参考)「新型コロナウイルス感染症関連の補助金(従業員向け慰労金を除く)を除いた損益差額(IV-4)	—	—	—	—	7,670	<b>5,060</b>	6.6	<b>4.3</b>	—	*	*	*	*	—	6,806	<b>4,202</b>	6.0	<b>3.7</b>	—	
V 税金	—	—	—	—	1,398	<b>1,065</b>	1.2	<b>0.9</b>	-23.8	*	*	*	*	—	—	—	—	—	—	
VI 税引後の総損益差額(IV-V)	—	—	—	—	6,444	<b>4,184</b>	5.6	<b>3.6</b>	—	*	*	*	*	—	—	—	—	—	—	
施設数	0	—	—	—	40	—	—	—	—	*	—	—	—	—	41	—	—	—	—	
平均ユニット数	—	—	—	—	5	5	—	—	—	*	*	—	—	—	5	5	—	—	—	

- (注) 1. 構成比率は「I' (参考)「新型コロナウイルス感染症関連の補助金(従業員向け慰労金を除く)を除いた医業収益」と「II 介護収益」を合算した金額に対する各収益科目、又は費用科目の割合である。  
 2. 「その他」とは、市町村立などの歯科診療所である。  
 3. 個人立の歯科診療所の損益差額からは、開設者の報酬となる部分以外に、建物、設備について現存物の価値以上の改善を行うための内部資金に充てられることが考えられる。  
 4. 個人立の歯科診療所は税金について調査していないので、個人立の歯科診療所が含まれる集計区分では税金の集計はしていない。  
 5. 「全体」とは、個人、医療法人のほか、市町村立などを含めて単純集計したもの。  
 個人立の歯科診療所の「損益差額」とそれ以外の歯科診療所の「損益差額」では性質に異なる部分もあるものの、便宜上、これらを足し合わせて機械的に算出したものであることに留意。

保険薬局（集計2）

（1施設当たり損益）

	個人					法人					全体				
	金額		構成比率		金額の 伸び率	金額		構成比率		金額の 伸び率	金額		構成比率		金額の 伸び率
	前々年(度)	前年(度)	前々年(度)	前年(度)		前々年(度)	前年(度)	前々年(度)	前年(度)		前々年(度)	前年(度)	前々年(度)	前年(度)	
千円	千円	%	%	%	千円	千円	%	%	%	千円	千円	%	%	%	
I 収益	—	—	—	—	—	344,964	<b>350,180</b>	99.9	<b>99.8</b>	1.5	344,964	<b>350,180</b>	99.9	<b>99.8</b>	1.5
I'（参考）「新型コロナウイルス感染症関連の補助金（従業員向け慰労金を除く）」を除いた収益（I-3'）	—	—	—	—	—	344,710	<b>350,012</b>	99.8	<b>99.8</b>	1.5	344,710	<b>350,012</b>	99.8	<b>99.8</b>	1.5
1. 保険調剤収益	—	—	—	—	—	339,975	<b>344,766</b>	98.4	<b>98.3</b>	1.4	339,975	<b>344,766</b>	98.4	<b>98.3</b>	1.4
2. 公害等調剤収益	—	—	—	—	—	506	<b>511</b>	0.1	<b>0.1</b>	1.0	506	<b>511</b>	0.1	<b>0.1</b>	1.0
3. その他の薬局事業収益	—	—	—	—	—	4,483	<b>4,904</b>	1.3	<b>1.4</b>	9.4	4,483	<b>4,904</b>	1.3	<b>1.4</b>	9.4
3'（再掲）新型コロナウイルス感染症関連の補助金（従業員向け慰労金を除く）	—	—	—	—	—	254	<b>168</b>	0.1	<b>0.0</b>	-33.9	254	<b>168</b>	0.1	<b>0.0</b>	-33.9
II 介護収益	—	—	—	—	—	739	<b>840</b>	0.2	<b>0.2</b>	13.7	739	<b>840</b>	0.2	<b>0.2</b>	13.7
III 費用	—	—	—	—	—	325,808	<b>331,643</b>	94.3	<b>94.5</b>	1.8	325,808	<b>331,643</b>	94.3	<b>94.5</b>	1.8
1. 給与費	—	—	—	—	—	38,772	<b>39,146</b>	11.2	<b>11.2</b>	1.0	38,772	<b>39,146</b>	11.2	<b>11.2</b>	1.0
2. 医薬品等費	—	—	—	—	—	243,704	<b>247,823</b>	70.5	<b>70.6</b>	1.7	243,704	<b>247,823</b>	70.5	<b>70.6</b>	1.7
（再掲）調剤用医薬品費	—	—	—	—	—	213,557	<b>213,950</b>	61.8	<b>61.0</b>	0.2	213,557	<b>213,950</b>	61.8	<b>61.0</b>	0.2
（再掲）一般用医薬品費	—	—	—	—	—	1,709	<b>1,992</b>	0.5	<b>0.6</b>	16.6	1,709	<b>1,992</b>	0.5	<b>0.6</b>	16.6
3. 委託費	—	—	—	—	—	953	<b>983</b>	0.3	<b>0.3</b>	3.1	953	<b>983</b>	0.3	<b>0.3</b>	3.1
（再掲）人材委託費	—	—	—	—	—	648	<b>686</b>	0.2	<b>0.2</b>	5.9	648	<b>686</b>	0.2	<b>0.2</b>	5.9
（再掲）紹介手数料	—	—	—	—	—	119	<b>122</b>	0.0	<b>0.0</b>	2.5	119	<b>122</b>	0.0	<b>0.0</b>	2.5
4. 減価償却費	—	—	—	—	—	3,053	<b>2,973</b>	0.9	<b>0.8</b>	-2.6	3,053	<b>2,973</b>	0.9	<b>0.8</b>	-2.6
（再掲）建物減価償却費	—	—	—	—	—	679	<b>678</b>	0.2	<b>0.2</b>	-0.1	679	<b>678</b>	0.2	<b>0.2</b>	-0.1
（再掲）調剤用機器減価償却費	—	—	—	—	—	1,401	<b>1,354</b>	0.4	<b>0.4</b>	-3.4	1,401	<b>1,354</b>	0.4	<b>0.4</b>	-3.4
5. その他の経費	—	—	—	—	—	39,325	<b>40,716</b>	11.4	<b>11.6</b>	3.5	39,325	<b>40,716</b>	11.4	<b>11.6</b>	3.5
（再掲）設備機器賃借料	—	—	—	—	—	432	<b>416</b>	0.1	<b>0.1</b>	-3.7	432	<b>416</b>	0.1	<b>0.1</b>	-3.7
（再掲）調剤用機器賃借料	—	—	—	—	—	289	<b>271</b>	0.1	<b>0.1</b>	-6.2	289	<b>271</b>	0.1	<b>0.1</b>	-6.2
（再掲）水道光熱費	—	—	—	—	—	626	<b>738</b>	0.2	<b>0.2</b>	17.9	626	<b>738</b>	0.2	<b>0.2</b>	17.9
IV 損益差額（I + II - III）	—	—	—	—	—	19,896	<b>19,377</b>	5.8	<b>5.5</b>	—	19,896	<b>19,377</b>	5.8	<b>5.5</b>	—
（参考）「新型コロナウイルス感染症関連の補助金（従業員向け慰労金を除く）」を除いた損益差額（IV-3'）	—	—	—	—	—	19,641	<b>19,208</b>	5.7	<b>5.5</b>	—	19,641	<b>19,208</b>	5.7	<b>5.5</b>	—
V 税金	—	—	—	—	—	6,377	<b>5,867</b>	1.8	<b>1.7</b>	-8.0	—	—	—	—	—
VI 税引後の総損益差額（IV - V）	—	—	—	—	—	13,519	<b>13,510</b>	3.9	<b>3.9</b>	—	—	—	—	—	—
施設数	0	—	—	—	—	500	—	—	—	—	500	—	—	—	—
処方せん枚数	—	—	—	—	—	19,777	20,087	—	—	—	19,777	20,087	—	—	—
平均一般医薬品備蓄品目数	—	—	—	—	—	170	—	—	—	—	170	—	—	—	—

- （注）1. 構成比率は「I'（参考）「新型コロナウイルス感染症関連の補助金（従業員向け慰労金を除く）」を除いた収益」と「II 介護収益」を合算した金額に対する各収益科目、又は費用科目の割合である。  
 2. 「処方せん枚数」とは、1年間の1施設あたり平均処方せん枚数である。  
 3. 個人立の保険薬局の損益差額からは、開設者の報酬となる部分以外に、建物、設備について現存物の価値以上の改善を行うための内部資金に充てられることが考えられる。  
 4. 個人立の保険薬局は税金について調査していないので、個人立の保険薬局が含まれる集計区分では税金の集計はしていない。  
 5. 「全体」とは、個人と法人を単純集計したもの。  
 個人立の保険薬局の「損益差額」と法人立の保険薬局の「損益差額」では性質に異なる部分もあるものの、便宜上、これらを足し合わせて機械的に算出したものであることに留意。  
 6. 「調剤用医薬品費」及び「一般用医薬品費」については、回答があった施設のみの平均値であり、「2. 医薬品等費」の内数とはならない。



(21) 損益差額階級別施設数

一般診療所 (集計2)

(施設数)

損益差額	個人				医療法人				その他				全体			
	入院診療 収益あり	入院診療収益なし		全体	入院診療 収益あり	入院診療収益なし		全体	入院診療 収益あり	入院診療収益なし		全体	入院診療 収益あり	入院診療収益なし		全体
		(参考) 有床				(参考) 有床				(参考) 有床				(参考) 有床		
-500万円未満	1	11	0	12	33	163	11	196	1	18	2	19	35	192	13	227
-500万円以上 ~ 0円未満	1	20	0	21	4	157	3	161	0	6	0	6	5	183	3	188
0円以上 ~ 500万円未満	2	32	0	34	8	206	8	214	0	7	0	7	10	245	8	255
500万円以上 ~ 1,000万円未満	0	56	1	56	9	156	1	165	1	6	0	7	10	218	2	228
1,000万円以上 ~ 1,500万円未満	0	47	1	47	11	115	1	126	0	7	1	7	11	169	3	180
1,500万円以上 ~ 2,000万円未満	0	67	0	67	7	78	1	85	0	3	0	3	7	148	1	155
2,000万円以上 ~ 2,500万円未満	0	50	0	50	4	63	3	67	0	0	0	0	4	113	3	117
2,500万円以上 ~ 3,000万円未満	0	51	1	51	5	40	2	45	0	0	0	0	5	91	3	96
3,000万円以上 ~ 3,500万円未満	1	41	0	42	1	44	0	45	0	1	0	1	2	86	0	88
3,500万円以上 ~ 4,000万円未満	0	28	0	28	5	34	1	39	0	0	0	0	5	62	1	67
4,000万円以上 ~ 4,500万円未満	2	23	0	25	6	22	0	28	0	0	0	0	8	45	0	53
4,500万円以上 ~ 5,000万円未満	0	27	0	27	2	26	1	28	0	0	0	0	2	53	1	55
5,000万円以上 ~ 5,500万円未満	0	11	1	11	2	15	0	17	0	1	0	1	2	27	1	29
5,500万円以上 ~ 6,000万円未満	0	12	0	12	2	11	0	13	0	0	0	0	2	23	0	25
6,000万円以上 ~ 6,500万円未満	1	15	0	16	0	11	2	11	0	1	0	1	1	27	2	28
6,500万円以上 ~ 7,000万円未満	0	10	0	10	3	8	0	11	0	1	0	1	3	19	0	22
7,000万円以上 ~ 7,500万円未満	0	5	0	5	2	8	0	10	0	0	0	0	2	13	0	15
7,500万円以上 ~ 8,000万円未満	0	8	0	8	0	7	0	7	0	0	0	0	0	15	0	15
8,000万円以上 ~ 8,500万円未満	0	5	0	5	0	6	0	6	0	2	0	2	0	13	0	13
8,500万円以上 ~ 9,000万円未満	0	1	0	1	1	6	0	7	0	0	0	0	1	7	0	8
9,000万円以上 ~ 9,500万円未満	0	4	0	4	1	4	0	5	0	0	0	0	1	8	0	9
9,500万円以上 ~ 1億円未満	0	4	0	4	1	5	0	6	0	0	0	0	1	9	0	10
1億円以上	3	13	0	16	8	32	0	40	1	3	0	4	12	48	0	60
全体	11	541	4	552	115	1,217	34	1,332	3	56	3	59	129	1,814	41	1,943

(注) 損益差額は、「新型コロナウイルス感染症関連の補助金(従業員向け慰労金を除く)」を除いた損益差額である。

歯科診療所（集計2）

（施設数）

損益差額	個人	医療法人	その他	全体
-250万円未満	11	27	1	39
-250万円以上～0円未満	11	23	0	34
0円以上～250万円未満	22	18	0	40
250万円以上～500万円未満	28	13	0	41
500万円以上～750万円未満	48	12	0	60
750万円以上～1,000万円未満	24	6	0	30
1,000万円以上～1,250万円未満	25	7	0	32
1,250万円以上～1,500万円未満	25	5	0	30
1,500万円以上～1,750万円未満	13	6	0	19
1,750万円以上～2,000万円未満	20	2	0	22
2,000万円以上～2,250万円未満	15	3	0	18
2,250万円以上～2,500万円未満	8	3	0	11
2,500万円以上～2,750万円未満	5	4	0	9
2,750万円以上～3,000万円未満	6	5	0	11
3,000万円以上～3,250万円未満	2	1	0	3
3,250万円以上～3,500万円未満	4	2	0	6
3,500万円以上～3,750万円未満	2	2	0	4
3,750万円以上～4,000万円未満	3	1	0	4
4,000万円以上～4,250万円未満	3	0	0	3
4,250万円以上～4,500万円未満	2	0	0	2
4,500万円以上～4,750万円未満	1	1	0	2
4,750万円以上～5,000万円未満	0	0	0	0
5,000万円以上	3	7	0	10
全体	281	148	1	430

保険薬局（集計2）

（施設数）

損益差額	個人	法人	全体
-400万円未満	0	170	170
-400万円以上～0円未満	7	133	140
0円以上～400万円未満	8	177	185
400万円以上～800万円未満	8	135	143
800万円以上～1,200万円未満	9	90	99
1,200万円以上～1,600万円未満	5	75	80
1,600万円以上～2,000万円未満	2	51	53
2,000万円以上～2,400万円未満	2	38	40
2,400万円以上～2,800万円未満	0	31	31
2,800万円以上～3,200万円未満	0	27	27
3,200万円以上～3,600万円未満	0	26	26
3,600万円以上～4,000万円未満	0	19	19
4,000万円以上～4,400万円未満	0	18	18
4,400万円以上～4,800万円未満	1	8	9
4,800万円以上～5,200万円未満	0	7	7
5,200万円以上～5,600万円未満	0	18	18
5,600万円以上～6,000万円未満	0	12	12
6,000万円以上～6,400万円未満	0	7	7
6,400万円以上～6,800万円未満	0	9	9
6,800万円以上～7,200万円未満	0	7	7
7,200万円以上～7,600万円未満	0	4	4
7,600万円以上～8,000万円未満	0	4	4
8,000万円以上	0	49	49
全体	42	1,115	1,157

（注）損益差額は、「新型コロナウイルス感染症関連の補助金（従業員向け慰労金を除く）」を除いた損益差額である。

(22) 最頻損益差額階級の損益状況

一般診療所（個人）（集計2）

（1施設当たり損益）

	入院診療収益あり					入院診療収益なし										全 体				
	金額		構成比率		金額の 伸び率	金額		構成比率		金額の 伸び率	(参考) 有床					金額		構成比率		金額の 伸び率
	前々年(度)	前年(度)	前々年(度)	前年(度)		前々年(度)	前年(度)	前々年(度)	前年(度)		金額		構成比率		金額の 伸び率	前々年(度)	前年(度)	前々年(度)	前年(度)	
	千円	千円	%	%	%	千円	千円	%	%	%	千円	千円	%	%		%	千円	千円	%	%
I 業 業 収 益	424,324	461,667	99.8	99.8	8.8	64,827	65,249	102.6	100.9	0.7	*	*	*	*	—	64,827	65,249	102.6	100.9	0.7
I' (参考)「新型コロナウイルス感染症関連の補助金 (従業員向け慰労金を除く)」を除いた 業 業 収 益 (I-3')	423,917	461,601	99.7	99.7	8.9	63,167	64,664	100.0	100.0	2.4	*	*	*	*	—	63,167	64,664	100.0	100.0	2.4
1. 入院診療収益	96,171	124,541	22.6	26.9	29.5	0	0	0.0	0.0	—	*	*	*	*	—	0	0	0.0	0.0	—
保険診療収益	88,705	117,814	20.9	25.5	32.8	0	0	0.0	0.0	—	*	*	*	*	—	0	0	0.0	0.0	—
公害等診療収益	5,728	4,742	1.3	1.0	-17.2	0	0	0.0	0.0	—	*	*	*	*	—	0	0	0.0	0.0	—
その他の診療収益	1,738	1,985	0.4	0.4	14.2	0	0	0.0	0.0	—	*	*	*	*	—	0	0	0.0	0.0	—
2. 外来診療収益	317,032	324,866	74.6	70.2	2.5	61,361	62,935	97.1	97.3	2.6	*	*	*	*	—	61,361	62,935	97.1	97.3	2.6
保険診療収益	302,640	309,229	71.2	66.8	2.2	52,478	53,512	83.1	82.7	2.0	*	*	*	*	—	52,478	53,512	83.1	82.7	2.0
公害等診療収益	10,744	11,227	2.5	2.4	4.5	287	461	0.5	0.7	60.6	*	*	*	*	—	287	461	0.5	0.7	60.6
その他の診療収益	3,648	4,410	0.9	1.0	20.9	8,596	8,962	13.6	13.9	4.3	*	*	*	*	—	8,596	8,962	13.6	13.9	4.3
3. その他の業 業 収 益	11,121	12,261	2.6	2.6	10.3	3,465	2,314	5.5	3.6	-33.2	*	*	*	*	—	3,465	2,314	5.5	3.6	-33.2
3' (再掲)「新型コロナウイルス感染症関連の補助金 (従業員向け慰労金を除く)」	407	66	0.1	0.0	-83.8	1,659	585	2.6	0.9	-64.7	*	*	*	*	—	1,659	585	2.6	0.9	-64.7
II 介 護 収 益	1,344	1,186	0.3	0.3	-11.8	9	12	0.0	0.0	33.3	*	*	*	*	—	9	12	0.0	0.0	33.3
III 業 業 ・ 介 護 費 用	275,035	308,176	64.7	66.6	12.0	46,576	47,237	73.7	73.0	1.4	*	*	*	*	—	46,576	47,237	73.7	73.0	1.4
1. 給与費	102,780	115,064	24.2	24.9	12.0	17,469	17,678	27.7	27.3	1.2	*	*	*	*	—	17,469	17,678	27.7	27.3	1.2
2. 業 業 品 費	58,869	68,334	13.8	14.8	16.1	10,573	10,416	16.7	16.1	-1.5	*	*	*	*	—	10,573	10,416	16.7	16.1	-1.5
3. 材 料 費	38,594	42,942	9.1	9.3	11.3	1,420	1,394	2.2	2.2	-1.8	*	*	*	*	—	1,420	1,394	2.2	2.2	-1.8
4. 給食用材料費	0	0	0.0	0.0	—	0	0	0.0	0.0	—	*	*	*	*	—	0	0	0.0	0.0	—
5. 委 託 費	15,422	15,481	3.6	3.3	0.4	1,981	2,344	3.1	3.6	18.3	*	*	*	*	—	1,981	2,344	3.1	3.6	18.3
(再掲)給食委託費	551	746	0.1	0.2	35.4	0	0	0.0	0.0	—	*	*	*	*	—	0	0	0.0	0.0	—
(再掲)人材委託費	9,517	9,508	2.2	2.1	-0.1	45	92	0.1	0.1	104.4	*	*	*	*	—	45	92	0.1	0.1	104.4
(再掲)紹介手数料	277	268	0.1	0.1	-3.2	1	5	0.0	0.0	400.0	*	*	*	*	—	1	5	0.0	0.0	400.0
6. 減価償却費	23,644	23,088	5.6	5.0	-2.4	2,872	2,804	4.5	4.3	-2.4	*	*	*	*	—	2,872	2,804	4.5	4.3	-2.4
(再掲)建物減価償却費	3,116	3,978	0.7	0.9	27.7	904	816	1.4	1.3	-9.7	*	*	*	*	—	904	816	1.4	1.3	-9.7
(再掲)医療機器減価償却費	1,908	1,612	0.4	0.3	-15.5	879	885	1.4	1.4	0.7	*	*	*	*	—	879	885	1.4	1.4	0.7
7. その他の業 業 ・ 介 護 費 用	35,726	43,267	8.4	9.3	21.1	12,261	12,601	19.4	19.5	2.8	*	*	*	*	—	12,261	12,601	19.4	19.5	2.8
(再掲)設備機器賃借料	1,255	1,067	0.3	0.2	-15.0	914	954	1.4	1.5	4.4	*	*	*	*	—	914	954	1.4	1.5	4.4
(再掲)医療機器賃借料	1,048	860	0.2	0.2	-17.9	466	474	0.7	0.7	1.7	*	*	*	*	—	466	474	0.7	0.7	1.7
(再掲)水道光熱費	3,134	4,000	0.7	0.9	27.6	702	818	1.1	1.3	16.5	*	*	*	*	—	702	818	1.1	1.3	16.5
IV 損益差額 (I + II - III)	150,632	154,678	35.4	33.4	—	18,260	18,024	28.9	27.9	—	*	*	*	*	—	18,260	18,024	28.9	27.9	—
(参考)「新型コロナウイルス感染症関連の補助金 (従業員向け慰労金を除く)」を除いた 損益差額 (IV-3')	150,225	154,612	35.3	33.4	—	16,600	17,439	26.3	27.0	—	*	*	*	*	—	16,600	17,439	26.3	27.0	—
V 税 金	—	—	—	—	—	—	—	—	—	—	—	—	—	—	—	—	—	—	—	—
VI 税引後の総損益差額 (IV - V)	—	—	—	—	—	—	—	—	—	—	—	—	—	—	—	—	—	—	—	—
施設数	3	—	—	—	—	67	—	—	—	—	*	—	—	—	—	67	—	—	—	—

(注) 1. 個人立の一般診療所の損益差額からは、開設者の報酬となる部分以外に、建物、設備について現存物の価値以上の改善を行うための内部資金に充てられることが考えられる。

2. 損益差額階級の損益差額は、「新型コロナウイルス感染症関連の補助金(従業員向け慰労金を除く)」を除いた損益差額である。

一般診療所（医療法人）（集計2）

（1施設当たり損益）

	入院診療収益あり					入院診療収益なし										全体				
	金額		構成比率		金額の伸び率	金額		構成比率		金額の伸び率	(参考) 有床					金額		構成比率		金額の伸び率
	前々年(度)	前年(度)	前々年(度)	前年(度)		前々年(度)	前年(度)	前々年(度)	前年(度)		金額	構成比率		金額の伸び率	前々年(度)	前年(度)	前々年(度)	前年(度)		
	千円	千円	%	%	%	千円	千円	%	%	%	千円	千円	%		%	%	千円	千円	%	%
I 医療収益	388,077	<b>372,320</b>	95.5	<b>95.8</b>	-4.1	103,140	<b>104,316</b>	100.6	<b>99.9</b>	1.1	236,898	<b>240,376</b>	78.7	<b>79.2</b>	1.5	109,561	<b>110,220</b>	100.6	<b>99.8</b>	0.6
I' (参考)「新型コロナウイルス感染症関連の補助金 (従業員向け慰労金を除く)」を除いた 医療収益(I-3')	384,363	<b>366,661</b>	94.6	<b>94.3</b>	-4.6	101,184	<b>103,150</b>	98.7	<b>98.8</b>	1.9	232,358	<b>235,352</b>	77.2	<b>77.5</b>	1.3	107,501	<b>109,013</b>	98.7	<b>98.7</b>	1.4
1. 入院診療収益	112,909	<b>108,785</b>	27.8	<b>28.0</b>	-3.7	0	<b>0</b>	0.0	<b>0.0</b>	-	0	<b>0</b>	0.0	<b>0.0</b>	-	3,057	<b>2,944</b>	2.8	<b>2.7</b>	-3.7
保険診療収益	76,532	<b>77,291</b>	18.8	<b>19.9</b>	1.0	0	<b>0</b>	0.0	<b>0.0</b>	-	0	<b>0</b>	0.0	<b>0.0</b>	-	2,952	<b>2,841</b>	2.7	<b>2.6</b>	-3.8
公害等診療収益	213	<b>194</b>	0.1	<b>0.0</b>	-8.9	0	<b>0</b>	0.0	<b>0.0</b>	-	0	<b>0</b>	0.0	<b>0.0</b>	-	0	<b>0</b>	0.0	<b>0.0</b>	-
その他の診療収益	36,164	<b>31,300</b>	8.9	<b>8.1</b>	-13.4	0	<b>0</b>	0.0	<b>0.0</b>	-	0	<b>0</b>	0.0	<b>0.0</b>	-	105	<b>102</b>	0.1	<b>0.1</b>	-2.9
2. 外来診療収益	252,228	<b>239,218</b>	62.1	<b>61.5</b>	-5.2	97,546	<b>99,663</b>	95.2	<b>95.4</b>	2.2	227,734	<b>232,043</b>	75.7	<b>76.4</b>	1.9	100,648	<b>102,397</b>	92.4	<b>92.7</b>	1.7
保険診療収益	237,021	<b>224,456</b>	58.4	<b>57.7</b>	-5.3	86,874	<b>88,581</b>	84.8	<b>84.8</b>	2.0	182,656	<b>211,256</b>	60.7	<b>69.6</b>	15.7	89,836	<b>91,256</b>	82.5	<b>82.6</b>	1.6
公害等診療収益	714	<b>613</b>	0.2	<b>0.2</b>	-14.1	737	<b>845</b>	0.7	<b>0.8</b>	14.7	881	<b>938</b>	0.3	<b>0.3</b>	6.5	717	<b>833</b>	0.7	<b>0.8</b>	16.2
その他の診療収益	14,493	<b>14,149</b>	3.6	<b>3.6</b>	-2.4	9,935	<b>10,238</b>	9.7	<b>9.8</b>	3.0	44,197	<b>19,849</b>	14.7	<b>6.5</b>	-55.1	10,095	<b>10,308</b>	9.3	<b>9.3</b>	2.1
3. その他の医療収益	22,940	<b>24,317</b>	5.6	<b>6.3</b>	6.0	5,594	<b>4,653</b>	5.5	<b>4.5</b>	-16.8	9,164	<b>8,333</b>	3.0	<b>2.7</b>	-9.1	5,856	<b>4,878</b>	5.4	<b>4.4</b>	-16.7
3' (再掲)「新型コロナウイルス感染症関連の補助金 (従業員向け慰労金を除く)」	3,715	<b>5,659</b>	0.9	<b>1.5</b>	52.3	1,956	<b>1,166</b>	1.9	<b>1.1</b>	-40.4	4,540	<b>5,023</b>	1.5	<b>1.7</b>	10.6	2,060	<b>1,207</b>	1.9	<b>1.1</b>	-41.4
II 介護収益	21,816	<b>22,154</b>	5.4	<b>5.7</b>	1.5	1,292	<b>1,289</b>	1.3	<b>1.2</b>	-0.2	68,522	<b>68,262</b>	22.8	<b>22.5</b>	-0.4	1,440	<b>1,443</b>	1.3	<b>1.3</b>	0.2
III 医療・介護費用	415,225	<b>425,168</b>	102.2	<b>109.3</b>	2.4	101,136	<b>101,990</b>	98.7	<b>97.7</b>	0.8	325,456	<b>337,015</b>	108.2	<b>111.0</b>	3.6	107,473	<b>108,022</b>	98.7	<b>97.8</b>	0.5
1. 給与費	204,855	<b>212,299</b>	50.4	<b>54.6</b>	3.6	55,872	<b>56,002</b>	54.5	<b>53.6</b>	0.2	162,738	<b>170,353</b>	54.1	<b>56.1</b>	4.7	58,451	<b>58,614</b>	53.7	<b>53.1</b>	0.3
2. 医薬品費	51,464	<b>48,068</b>	12.7	<b>12.4</b>	-6.6	11,257	<b>11,513</b>	11.0	<b>11.0</b>	2.3	45,753	<b>45,237</b>	15.2	<b>14.9</b>	-1.1	13,235	<b>13,289</b>	12.1	<b>12.0</b>	0.4
3. 材料費	24,747	<b>25,730</b>	6.1	<b>6.6</b>	4.0	2,730	<b>2,876</b>	2.7	<b>2.8</b>	5.3	19,307	<b>21,476</b>	6.4	<b>7.1</b>	11.2	3,326	<b>3,447</b>	3.1	<b>3.1</b>	3.6
4. 給食用材料費	3,593	<b>3,721</b>	0.9	<b>1.0</b>	3.6	55	<b>58</b>	0.1	<b>0.1</b>	5.5	2,246	<b>2,024</b>	0.7	<b>0.7</b>	-9.9	117	<b>120</b>	0.1	<b>0.1</b>	2.6
5. 委託費	28,986	<b>28,992</b>	7.1	<b>7.5</b>	0.0	3,197	<b>3,316</b>	3.1	<b>3.2</b>	3.7	19,769	<b>18,881</b>	6.6	<b>6.2</b>	-4.5	3,508	<b>3,623</b>	3.2	<b>3.3</b>	3.3
(再掲)給食委託費	8,748	<b>8,729</b>	2.2	<b>2.2</b>	-0.2	3	<b>3</b>	0.0	<b>0.0</b>	0.0	1,596	<b>1,671</b>	0.5	<b>0.6</b>	4.7	60	<b>60</b>	0.1	<b>0.1</b>	0.0
(再掲)人材委託費	4,079	<b>4,671</b>	1.0	<b>1.2</b>	14.5	184	<b>145</b>	0.2	<b>0.1</b>	-21.2	9,559	<b>8,837</b>	3.2	<b>2.9</b>	-7.6	177	<b>139</b>	0.2	<b>0.1</b>	-21.5
(再掲)紹介手数料	428	<b>635</b>	0.1	<b>0.2</b>	48.4	29	<b>11</b>	0.0	<b>0.0</b>	-62.1	0	<b>0</b>	0.0	<b>0.0</b>	-	28	<b>10</b>	0.0	<b>0.0</b>	-64.3
6. 減価償却費	15,658	<b>15,444</b>	3.9	<b>4.0</b>	-1.4	4,290	<b>4,165</b>	4.2	<b>4.0</b>	-2.9	10,871	<b>9,223</b>	3.6	<b>3.0</b>	-15.2	4,439	<b>4,275</b>	4.1	<b>3.9</b>	-3.7
(再掲)建物減価償却費	5,036	<b>5,016</b>	1.2	<b>1.3</b>	-0.4	622	<b>610</b>	0.6	<b>0.6</b>	-1.9	1,949	<b>1,859</b>	0.6	<b>0.6</b>	-4.6	733	<b>675</b>	0.7	<b>0.6</b>	-7.9
(再掲)医療機器減価償却費	5,218	<b>4,796</b>	1.3	<b>1.2</b>	-8.1	1,404	<b>1,428</b>	1.4	<b>1.4</b>	1.7	2,138	<b>1,771</b>	0.7	<b>0.6</b>	-17.2	1,413	<b>1,431</b>	1.3	<b>1.3</b>	1.3
7. その他の医療・介護費用	85,921	<b>90,913</b>	21.2	<b>23.4</b>	5.8	23,737	<b>24,061</b>	23.2	<b>23.0</b>	1.4	64,773	<b>69,821</b>	21.5	<b>23.0</b>	7.8	24,397	<b>24,655</b>	22.4	<b>22.3</b>	1.1
(再掲)設備機器賃借料	8,848	<b>8,538</b>	2.2	<b>2.2</b>	-3.5	1,598	<b>1,584</b>	1.6	<b>1.5</b>	-0.9	6,460	<b>6,905</b>	2.1	<b>2.3</b>	6.9	1,595	<b>1,581</b>	1.5	<b>1.4</b>	-0.9
(再掲)医療機器賃借料	6,700	<b>5,853</b>	1.6	<b>1.5</b>	-12.6	1,176	<b>1,128</b>	1.1	<b>1.1</b>	-4.1	3,275	<b>3,138</b>	1.1	<b>1.0</b>	-4.2	1,182	<b>1,136</b>	1.1	<b>1.0</b>	-3.9
(再掲)水道光熱費	8,537	<b>10,012</b>	2.1	<b>2.6</b>	17.3	1,127	<b>1,301</b>	1.1	<b>1.2</b>	15.4	5,243	<b>5,841</b>	1.7	<b>1.9</b>	11.4	1,230	<b>1,417</b>	1.1	<b>1.3</b>	15.2
IV 損益差額(I+II-III)	-5,331	<b>-30,695</b>	-1.3	<b>-7.9</b>	-	3,296	<b>3,616</b>	3.2	<b>3.5</b>	-	-20,036	<b>-28,378</b>	-6.7	<b>-9.3</b>	-	3,528	<b>3,640</b>	3.2	<b>3.3</b>	-
(参考)「新型コロナウイルス感染症関連の補助金 (従業員向け慰労金を除く)」を除いた 損益差額(IV-3')	-9,046	<b>-36,354</b>	-2.2	<b>-9.3</b>	-	1,340	<b>2,450</b>	1.3	<b>2.3</b>	-	-24,577	<b>-33,401</b>	-8.2	<b>-11.0</b>	-	1,468	<b>2,433</b>	1.3	<b>2.2</b>	-
V 税金	1,965	<b>842</b>	0.5	<b>0.2</b>	-57.2	878	<b>603</b>	0.9	<b>0.6</b>	-31.3	1,998	<b>2,118</b>	0.7	<b>0.7</b>	6.0	872	<b>592</b>	0.8	<b>0.5</b>	-32.1
VI 税引後の総損益差額(IV-V)	-7,296	<b>-31,537</b>	-1.8	<b>-8.1</b>	-	2,418	<b>3,013</b>	2.4	<b>2.9</b>	-	-22,034	<b>-30,496</b>	-7.3	<b>-10.0</b>	-	2,656	<b>3,048</b>	2.4	<b>2.8</b>	-
施設数	33		-	-	-	206		-	-	-	11		-	-	-	214		-	-	-

一般診療所（その他）（集計2）

（1施設当たり損益）

	入院診療収益あり					入院診療収益なし										全体				
	金額		構成比率		金額の伸び率	金額		構成比率		金額の伸び率	(参考) 有床				金額		構成比率		金額の伸び率	
	前々年(度)	前年(度)	前々年(度)	前年(度)		前々年(度)	前年(度)	前々年(度)	前年(度)		金額	構成比率	金額の伸び率	前々年(度)	前年(度)	前々年(度)	前年(度)			
	千円	千円	%	%	%	千円	千円	%	%	%	千円	千円	%	%	%	千円	千円	%	%	%
I 医療収益	*	*	*	*	—	116,971	<b>109,590</b>	95.6	<b>94.2</b>	-6.3	*	*	*	*	—	116,674	<b>109,156</b>	96.0	<b>94.5</b>	-6.4
I' (参考)「新型コロナウイルス感染症関連の補助金 (従業員向け慰労金を除く)」を除いた 医療収益(I-3')	*	*	*	*	—	115,770	<b>109,121</b>	94.6	<b>93.8</b>	-5.7	*	*	*	*	—	115,320	<b>108,679</b>	94.9	<b>94.1</b>	-5.8
1. 入院診療収益	*	*	*	*	—	0	<b>0</b>	0.0	<b>0.0</b>	—	*	*	*	*	—	2,093	<b>2,082</b>	1.7	<b>1.8</b>	-0.5
保険診療収益	*	*	*	*	—	0	<b>0</b>	0.0	<b>0.0</b>	—	*	*	*	*	—	2,093	<b>2,082</b>	1.7	<b>1.8</b>	-0.5
公害等診療収益	*	*	*	*	—	0	<b>0</b>	0.0	<b>0.0</b>	—	*	*	*	*	—	0	<b>0</b>	0.0	<b>0.0</b>	—
その他の診療収益	*	*	*	*	—	0	<b>0</b>	0.0	<b>0.0</b>	—	*	*	*	*	—	0	<b>0</b>	0.0	<b>0.0</b>	—
2. 外来診療収益	*	*	*	*	—	92,975	<b>94,734</b>	76.0	<b>81.4</b>	1.9	*	*	*	*	—	90,359	<b>91,695</b>	74.3	<b>79.4</b>	1.5
保険診療収益	*	*	*	*	—	90,622	<b>93,631</b>	74.1	<b>80.5</b>	3.3	*	*	*	*	—	88,080	<b>90,553</b>	72.5	<b>78.4</b>	2.8
公害等診療収益	*	*	*	*	—	40	<b>42</b>	0.0	<b>0.0</b>	5.0	*	*	*	*	—	39	<b>40</b>	0.0	<b>0.0</b>	2.6
その他の診療収益	*	*	*	*	—	2,313	<b>1,062</b>	1.9	<b>0.9</b>	-54.1	*	*	*	*	—	2,239	<b>1,102</b>	1.8	<b>1.0</b>	-50.8
3. その他の医療収益	*	*	*	*	—	23,996	<b>14,856</b>	19.6	<b>12.8</b>	-38.1	*	*	*	*	—	24,223	<b>15,379</b>	19.9	<b>13.3</b>	-36.5
3'. (再掲)新型コロナウイルス感染症関連の補助金 (従業員向け慰労金を除く)	*	*	*	*	—	1,201	<b>469</b>	1.0	<b>0.4</b>	-60.9	*	*	*	*	—	1,354	<b>477</b>	1.1	<b>0.4</b>	-64.8
II 介護収益	*	*	*	*	—	6,564	<b>7,202</b>	5.4	<b>6.2</b>	9.7	*	*	*	*	—	6,219	<b>6,823</b>	5.1	<b>5.9</b>	9.7
III 医療・介護費用	*	*	*	*	—	175,872	<b>186,686</b>	143.8	<b>160.5</b>	6.1	*	*	*	*	—	176,255	<b>185,957</b>	145.0	<b>161.0</b>	5.5
1. 給与費	*	*	*	*	—	84,329	<b>90,672</b>	68.9	<b>77.9</b>	7.5	*	*	*	*	—	87,114	<b>92,588</b>	71.7	<b>80.2</b>	6.3
2. 医薬品費	*	*	*	*	—	14,137	<b>13,720</b>	11.6	<b>11.8</b>	-2.9	*	*	*	*	—	13,821	<b>13,289</b>	11.4	<b>11.5</b>	-3.8
3. 材料費	*	*	*	*	—	3,581	<b>4,648</b>	2.9	<b>4.0</b>	29.8	*	*	*	*	—	3,458	<b>4,486</b>	2.8	<b>3.9</b>	29.7
4. 給食用材料費	*	*	*	*	—	126	<b>139</b>	0.1	<b>0.1</b>	10.3	*	*	*	*	—	119	<b>132</b>	0.1	<b>0.1</b>	10.9
5. 委託費	*	*	*	*	—	25,623	<b>25,046</b>	20.9	<b>21.5</b>	-2.3	*	*	*	*	—	24,742	<b>24,277</b>	20.4	<b>21.0</b>	-1.9
(再掲)給食委託費	*	*	*	*	—	0	<b>0</b>	0.0	<b>0.0</b>	—	*	*	*	*	—	301	<b>270</b>	0.2	<b>0.2</b>	-10.3
(再掲)人材委託費	*	*	*	*	—	1,323	<b>1,265</b>	1.1	<b>1.1</b>	-4.4	*	*	*	*	—	1,253	<b>1,302</b>	1.0	<b>1.1</b>	3.9
(再掲)紹介手数料	*	*	*	*	—	0	<b>0</b>	0.0	<b>0.0</b>	—	*	*	*	*	—	0	<b>0</b>	0.0	<b>0.0</b>	—
6. 減価償却費	*	*	*	*	—	31,516	<b>32,214</b>	25.8	<b>27.7</b>	2.2	*	*	*	*	—	29,974	<b>30,644</b>	24.7	<b>26.5</b>	2.2
(再掲)建物減価償却費	*	*	*	*	—	22,821	<b>23,240</b>	18.7	<b>20.0</b>	1.8	*	*	*	*	—	21,620	<b>22,016</b>	17.8	<b>19.1</b>	1.8
(再掲)医療機器減価償却費	*	*	*	*	—	6,644	<b>6,834</b>	5.4	<b>5.9</b>	2.9	*	*	*	*	—	6,333	<b>6,521</b>	5.2	<b>5.6</b>	3.0
7. その他の医療・介護費用	*	*	*	*	—	16,561	<b>20,246</b>	13.5	<b>17.4</b>	22.3	*	*	*	*	—	17,026	<b>20,541</b>	14.0	<b>17.8</b>	20.6
(再掲)設備機器賃借料	*	*	*	*	—	1,811	<b>1,860</b>	1.5	<b>1.6</b>	2.7	*	*	*	*	—	1,733	<b>1,775</b>	1.4	<b>1.5</b>	2.4
(再掲)医療機器賃借料	*	*	*	*	—	447	<b>429</b>	0.4	<b>0.4</b>	-4.0	*	*	*	*	—	433	<b>416</b>	0.4	<b>0.4</b>	-3.9
(再掲)水道光熱費	*	*	*	*	—	5,214	<b>6,736</b>	4.3	<b>5.8</b>	29.2	*	*	*	*	—	5,301	<b>6,804</b>	4.4	<b>5.9</b>	28.4
IV 損益差額(I+II-III)	*	*	*	*	—	-52,337	<b>-69,894</b>	-42.8	<b>-60.1</b>	—	*	*	*	*	—	-53,362	<b>-69,978</b>	-43.9	<b>-60.6</b>	—
(参考)「新型コロナウイルス感染症関連の補助金 (従業員向け慰労金を除く)」を除いた 損益差額(IV-3')	*	*	*	*	—	-53,538	<b>-70,363</b>	-43.8	<b>-60.5</b>	—	*	*	*	*	—	-54,716	<b>-70,455</b>	-45.0	<b>-61.0</b>	—
V 税金	*	*	*	*	—	2,411	<b>36</b>	2.0	<b>0.0</b>	-98.5	*	*	*	*	—	2,285	<b>34</b>	1.9	<b>0.0</b>	-98.5
VI 税引後の総損益差額(IV-V)	*	*	*	*	—	-54,749	<b>-69,930</b>	-44.8	<b>-60.1</b>	—	*	*	*	*	—	-55,647	<b>-70,012</b>	-45.8	<b>-60.6</b>	—
施設数	*	*	—	—	—	18	—	—	—	—	*	*	—	—	19	—	—	—	—	—

一般診療所（全体）（集計2）

（1施設当たり損益）

	入院診療収益あり					入院診療収益なし										全 体				
	金額		構成比率		金額の 伸び率	金額		構成比率		金額の 伸び率	(参考) 有床					金額		構成比率		金額の 伸び率
	前々年(度)	前年(度)	前々年(度)	前年(度)		前々年(度)	前年(度)	前々年(度)	前年(度)		金額	構成比率		金額の 伸び率	前々年(度)	前年(度)	前々年(度)	前年(度)		
	千円	千円	%	%	%	千円	千円	%	%	%	千円	千円	%		%	%	千円	千円	%	%
I 業 業 収 益	373,409	355,540	95.7	95.8	-4.8	94,480	95,271	100.6	99.8	0.8	219,004	221,967	80.2	80.5	1.4	100,051	100,383	100.6	99.8	0.3
I' (参考)「新型コロナウイルス感染症関連の補助金 (従業員向け慰労金を除く)を除いた 業業収益(I-3')	369,703	350,187	94.7	94.4	-5.3	92,613	94,139	98.7	98.7	1.6	214,751	217,524	78.6	78.9	1.3	98,078	99,219	98.6	98.6	1.2
1. 入院診療収益	111,221	104,831	28.5	28.3	-5.7	0	0	0.0	0.0	-	0	0	0.0	0.0	-	2,682	2,588	2.7	2.6	-3.5
保険診療収益	74,545	74,636	19.1	20.1	0.1	0	0	0.0	0.0	-	0	0	0.0	0.0	-	2,594	2,502	2.6	2.5	-3.5
公害等診療収益	201	183	0.1	0.0	-9.0	0	0	0.0	0.0	-	0	0	0.0	0.0	-	0	0	0.0	0.0	-
その他の診療収益	36,475	30,011	9.3	8.1	-17.7	0	0	0.0	0.0	-	0	0	0.0	0.0	-	88	86	0.1	0.1	-2.3
2. 外来診療収益	239,555	226,929	61.4	61.2	-5.3	88,682	90,297	94.5	94.6	1.8	204,115	207,264	74.7	75.2	1.5	91,373	92,675	91.9	92.1	1.4
保険診療収益	224,950	212,830	57.6	57.4	-5.4	79,142	80,442	84.3	84.3	1.6	165,839	189,525	60.7	68.7	14.3	81,755	82,810	82.2	82.3	1.3
公害等診療収益	674	579	0.2	0.2	-14.1	667	752	0.7	0.8	12.7	746	798	0.3	0.3	7.0	648	739	0.7	0.7	14.0
その他の診療収益	13,931	13,520	3.6	3.6	-3.0	8,873	9,103	9.5	9.5	2.6	37,530	16,940	13.7	6.1	-54.9	8,970	9,126	9.0	9.1	1.7
3. その他の業業収益	22,633	23,780	5.8	6.4	5.1	5,797	4,974	6.2	5.2	-14.2	14,889	14,703	5.4	5.3	-1.2	5,997	5,120	6.0	5.1	-14.6
3' (再掲)「新型コロナウイルス感染症関連の補助金 (従業員向け慰労金を除く)	3,706	5,353	0.9	1.4	44.4	1,867	1,132	2.0	1.2	-39.4	4,253	4,443	1.6	1.6	4.5	1,974	1,165	2.0	1.2	-41.0
II 介護収益	20,569	20,888	5.3	5.6	1.6	1,266	1,278	1.3	1.3	0.9	58,456	58,260	21.4	21.1	-0.3	1,382	1,397	1.4	1.4	1.1
III 業 業・介 護 費 用	400,638	408,600	102.7	110.1	2.0	92,358	93,011	98.4	97.5	0.7	297,823	308,215	109.0	111.8	3.5	97,825	98,225	98.4	97.6	0.4
1. 給与費	199,494	205,507	51.1	55.4	3.0	50,458	50,563	53.7	53.0	0.2	153,283	159,745	56.1	57.9	4.2	52,642	52,781	52.9	52.5	0.3
2. 医薬品費	49,054	45,761	12.6	12.3	-6.7	10,528	10,706	11.2	11.2	1.7	41,427	40,826	15.2	14.8	-1.5	12,213	12,234	12.3	12.2	0.2
3. 材料費	23,528	24,340	6.0	6.6	3.5	2,502	2,624	2.7	2.8	4.9	16,614	19,481	6.1	7.1	17.3	3,012	3,099	3.0	3.1	2.9
4. 給食用材料費	3,540	3,552	0.9	1.0	0.3	58	60	0.1	0.1	3.4	1,900	1,712	0.7	0.6	-9.9	110	112	0.1	0.1	1.8
5. 委託費	27,807	27,751	7.1	7.5	-0.2	3,063	3,051	3.3	3.2	-0.4	18,621	17,860	6.8	6.5	-4.1	3,304	3,292	3.3	3.3	-0.4
(再掲)給食委託費	8,411	8,377	2.2	2.3	-0.4	3	3	0.0	0.0	0.0	1,350	1,414	0.5	0.5	4.7	51	50	0.1	0.0	-2.0
(再掲)人材委託費	3,846	4,461	1.0	1.2	16.0	340	197	0.4	0.2	-42.1	8,088	7,477	3.0	2.7	-7.6	327	189	0.3	0.2	-42.2
(再掲)紹介手数料	404	598	0.1	0.2	48.0	30	13	0.0	0.0	-56.7	0	0	0.0	0.0	-	29	13	0.0	0.0	-55.2
6. 減価償却費	14,989	14,931	3.8	4.0	-0.4	3,935	3,833	4.2	4.0	-2.6	9,525	8,093	3.5	2.9	-15.0	4,086	3,940	4.1	3.9	-3.6
(再掲)建物減価償却費	4,784	4,766	1.2	1.3	-0.4	607	593	0.6	0.6	-2.3	1,663	1,587	0.6	0.6	-4.6	699	647	0.7	0.6	-7.4
(再掲)医療機器減価償却費	4,956	4,691	1.3	1.3	-5.3	1,274	1,289	1.4	1.4	1.2	2,121	1,773	0.8	0.6	-16.4	1,318	1,316	1.3	1.3	-0.2
7. その他の業業・介護費用	82,226	86,758	21.1	23.4	5.5	21,814	22,173	23.2	23.2	1.6	56,454	60,498	20.7	21.9	7.2	22,457	22,766	22.6	22.6	1.4
(再掲)設備機器賃借料	8,370	8,091	2.1	2.2	-3.3	1,552	1,534	1.7	1.6	-1.2	5,726	6,069	2.1	2.2	6.0	1,548	1,531	1.6	1.5	-1.1
(再掲)医療機器賃借料	6,322	5,524	1.6	1.5	-12.6	1,106	1,056	1.2	1.1	-4.5	3,019	2,869	1.1	1.0	-5.0	1,114	1,067	1.1	1.1	-4.2
(再掲)水道光熱費	8,347	9,748	2.1	2.6	16.8	1,086	1,252	1.2	1.3	15.3	4,786	5,379	1.8	2.0	12.4	1,179	1,358	1.2	1.3	15.2
IV 損益差額 (I + II - III)	-6,660	-32,172	-1.7	-8.7	-	3,389	3,538	3.6	3.7	-	-20,363	-27,988	-7.5	-10.1	-	3,609	3,556	3.6	3.5	-
(参考)「新型コロナウイルス感染症関連の補助金 (従業員向け慰労金を除く)を除いた 損益差額(IV-3')	-10,366	-37,525	-2.7	-10.1	-	1,522	2,406	1.6	2.5	-	-24,616	-32,431	-9.0	-11.8	-	1,635	2,391	1.6	2.4	-
V 税金	-	-	-	-	-	-	-	-	-	-	-	-	-	-	-	-	-	-	-	-
VI 税引後の総損益差額(IV-V)	-	-	-	-	-	-	-	-	-	-	-	-	-	-	-	-	-	-	-	-
施設数	35	-	-	-	-	245	-	-	-	-	13	-	-	-	-	255	-	-	-	-

(注)「全体」とは、個人、医療法人のほか、市町村立などを含めて単純集計したものである。

個人立の一般診療所の「損益差額」とそれ以外の一般診療所の「損益差額」では性質に異なる部分もあるものの、便宜上、これらを足し合わせて機械的に算出したものであることに留意。

歯科診療所（集計2）

（1施設当たり損益）

	個人					医療法人					その他					全体				
	金額		構成比率		金額の伸比率	金額		構成比率		金額の伸比率	金額		構成比率		金額の伸比率	金額		構成比率		金額の伸比率
	前々年(度)	前年(度)	前々年(度)	前年(度)		前々年(度)	前年(度)	前々年(度)	前年(度)		前々年(度)	前年(度)	前々年(度)	前年(度)		前々年(度)	前年(度)	前々年(度)	前年(度)	
I 医療収益	千円	千円	%	%	%	千円	千円	%	%	%	千円	千円	%	%	%	千円	千円	%	%	%
I' (参考)「新型コロナウイルス感染症関連の補助金 (従業員向け慰労金を除く)」を除いた 医療収益(I-4')	31,258	30,044	101.2	100.4	-3.9	96,322	93,685	100.0	99.7	-2.7	*	*	*	*	-	47,203	45,394	100.5	100.0	-3.8
1. 保険診療収益	30,802	29,856	99.8	99.8	-3.1	95,646	93,387	99.3	99.3	-2.4	*	*	*	*	-	46,736	45,165	99.5	99.5	-3.4
2. 労災等診療収益	25,418	25,221	82.3	84.3	-0.8	71,841	70,970	74.6	75.5	-1.2	*	*	*	*	-	35,516	35,151	75.6	77.5	-1.0
3. その他の診療収益	0	0	0.0	0.0	-	3	0	0.0	0.0	-100.0	*	*	*	*	-	0	0	0.0	0.0	-
4. その他の医療収益	4,688	4,099	15.2	13.7	-12.6	22,494	20,628	23.3	21.9	-8.3	*	*	*	*	-	10,203	9,080	21.7	20.0	-11.0
4'. (再掲)新型コロナウイルス感染症関連の補助金 (従業員向け慰労金を除く)	1,153	724	3.7	2.4	-37.2	1,983	2,087	2.1	2.2	5.2	*	*	*	*	-	1,484	1,163	3.2	2.6	-21.6
II 介護収益	456	188	1.5	0.6	-58.8	676	298	0.7	0.3	-55.9	*	*	*	*	-	467	229	1.0	0.5	-51.0
II 介護収益	72	65	0.2	0.2	-9.7	694	613	0.7	0.7	-11.7	*	*	*	*	-	230	216	0.5	0.5	-6.1
III 医療・介護費用	24,392	23,810	79.0	79.6	-2.4	97,328	102,121	101.0	108.6	4.9	*	*	*	*	-	40,374	39,273	86.0	86.5	-2.7
1. 給与費	8,553	8,605	27.7	28.8	0.6	54,556	54,159	56.6	57.6	-0.7	*	*	*	*	-	17,416	17,363	37.1	38.3	-0.3
2. 医薬品費	651	604	2.1	2.0	-7.2	1,335	1,411	1.4	1.5	5.7	*	*	*	*	-	708	668	1.5	1.5	-5.6
3. 歯科材料費	2,797	2,534	9.1	8.5	-9.4	6,972	7,831	7.2	8.3	12.3	*	*	*	*	-	4,068	3,776	8.7	8.3	-7.2
4. 委託費	2,764	2,638	9.0	8.8	-4.6	6,780	8,698	7.0	9.3	28.3	*	*	*	*	-	3,852	3,768	8.2	8.3	-2.2
(再掲)人材委託費	25	39	0.1	0.1	56.0	167	172	0.2	0.2	3.0	*	*	*	*	-	193	235	0.4	0.5	21.8
(再掲)紹介手数料	0	6	0.0	0.0	-	68	138	0.1	0.1	102.9	*	*	*	*	-	0	5	0.0	0.0	-
5. 減価償却費	1,981	1,878	6.4	6.3	-5.2	4,626	5,010	4.8	5.3	8.3	*	*	*	*	-	2,719	2,281	5.8	5.0	-16.1
(再掲)建物減価償却費	472	491	1.5	1.6	4.0	590	592	0.6	0.6	0.3	*	*	*	*	-	420	436	0.9	1.0	3.8
(再掲)医療機器減価償却費	777	690	2.5	2.3	-11.2	1,798	1,849	1.9	2.0	2.8	*	*	*	*	-	889	770	1.9	1.7	-13.4
6. その他の医療費用	7,646	7,551	24.8	25.2	-1.2	23,059	25,011	23.9	26.6	8.5	*	*	*	*	-	11,611	11,419	24.7	25.2	-1.7
(再掲)設備機器賃借料	250	241	0.8	0.8	-3.6	436	450	0.5	0.5	3.2	*	*	*	*	-	256	269	0.5	0.6	5.1
(再掲)医療機器賃借料	154	120	0.5	0.4	-22.1	178	198	0.2	0.2	11.2	*	*	*	*	-	130	104	0.3	0.2	-20.0
(再掲)水道光熱費	593	678	1.9	2.3	14.3	965	1,066	1.0	1.1	10.5	*	*	*	*	-	716	822	1.5	1.8	14.8
IV 損益差額(I+II-III)	6,938	6,299	22.5	21.1	-	-312	-7,823	-0.3	-8.3	-	*	*	*	*	-	7,059	6,336	15.0	14.0	-
(参考)「新型コロナウイルス感染症関連の補助金 (従業員向け慰労金を除く)」を除いた 損益差額(IV-4)	6,481	6,111	21.0	20.4	-	-988	-8,121	-1.0	-8.6	-	*	*	*	*	-	6,592	6,107	14.0	13.5	-
V 税金	-	-	-	-	-	1,128	328	1.2	0.3	-70.9	*	*	*	*	-	-	-	-	-	-
VI 税引後の総損益差額(IV-V)	-	-	-	-	-	-1,440	-8,151	-1.5	-8.7	-	*	*	*	*	-	-	-	-	-	-
施設数	48					27					*					60				
平均ユニット数	3	3				5	5				*	*				3	3			

(注) 1. 個人立の歯科診療所の損益差額からは、開設者の報酬となる部分以外に、建物、設備について現存物の価値以上の改善を行うための内部資金に充てられることが考えられる。

2. 「全体」とは、個人、医療法人のほか、市町村立などを含めて単純集計したものである。

個人立の歯科診療所の「損益差額」とそれ以外の歯科診療所の「損益差額」では性質に異なる部分もあるものの、便宜上、これらを足し合わせて機械的に算出したものであることに留意。

3. 損益差額階級の損益差額は、「新型コロナウイルス感染症関連の補助金(従業員向け慰労金を除く)」を除いた損益差額である。

保険薬局（集計2）

（1施設当たり損益）

	個人					法人					全体				
	金額		構成比率		金額の 伸び率	金額		構成比率		金額の 伸び率	金額		構成比率		金額の 伸び率
	前々年(度)	前年(度)	前々年(度)	前年(度)		前々年(度)	前年(度)	前々年(度)	前年(度)		前々年(度)	前年(度)	前々年(度)	前年(度)	
千円	千円	%	%	%	千円	千円	%	%	%	千円	千円	%	%	%	
I 収益	52,887	<b>55,758</b>	100.1	<b>99.3</b>	5.4	121,806	<b>120,393</b>	99.6	<b>99.3</b>	-1.2	119,333	<b>117,709</b>	99.6	<b>99.3</b>	-1.4
I' (参考)「新型コロナウイルス感染症関連の補助金 (従業員向け慰労金を除く)を除いた 収益(I-3')	52,465	<b>55,704</b>	99.3	<b>99.2</b>	6.2	121,352	<b>120,226</b>	99.2	<b>99.2</b>	-0.9	118,887	<b>117,544</b>	99.3	<b>99.2</b>	-1.1
1. 保険調剤収益	49,637	<b>52,780</b>	94.0	<b>94.0</b>	6.3	118,122	<b>116,782</b>	96.6	<b>96.3</b>	-1.1	115,377	<b>113,978</b>	96.3	<b>96.2</b>	-1.2
2. 公害等調剤収益	45	<b>36</b>	0.1	<b>0.1</b>	-20.0	92	<b>95</b>	0.1	<b>0.1</b>	3.3	94	<b>97</b>	0.1	<b>0.1</b>	3.2
3. その他の薬局事業収益	3,205	<b>2,941</b>	6.1	<b>5.2</b>	-8.2	3,592	<b>3,516</b>	2.9	<b>2.9</b>	-2.1	3,862	<b>3,634</b>	3.2	<b>3.1</b>	-5.9
3'. (再掲)新型コロナウイルス感染症関連の補助金 (従業員向け慰労金を除く)	422	<b>53</b>	0.8	<b>0.1</b>	-87.4	453	<b>167</b>	0.4	<b>0.1</b>	-63.1	446	<b>165</b>	0.4	<b>0.1</b>	-63.0
II 介護収益	346	<b>469</b>	0.7	<b>0.8</b>	35.5	921	<b>1,009</b>	0.8	<b>0.8</b>	9.6	883	<b>972</b>	0.7	<b>0.8</b>	10.1
III 費用	44,637	<b>46,070</b>	84.5	<b>82.0</b>	3.2	119,504	<b>119,470</b>	97.7	<b>98.5</b>	0.0	117,177	<b>116,739</b>	97.8	<b>98.5</b>	-0.4
1. 給与費	3,799	<b>3,978</b>	7.2	<b>7.1</b>	4.7	25,752	<b>26,187</b>	21.1	<b>21.6</b>	1.7	25,039	<b>25,449</b>	20.9	<b>21.5</b>	1.6
2. 医薬品等費	34,165	<b>35,406</b>	64.7	<b>63.0</b>	3.6	78,989	<b>78,101</b>	64.6	<b>64.4</b>	-1.1	77,295	<b>76,335</b>	64.5	<b>64.4</b>	-1.2
(再掲)調剤用医薬品費	0	<b>0</b>	0.0	<b>0.0</b>	—	86,470	<b>81,343</b>	70.7	<b>67.1</b>	-5.9	86,470	<b>81,343</b>	72.2	<b>68.6</b>	-5.9
(再掲)一般用医薬品費	0	<b>0</b>	0.0	<b>0.0</b>	—	2,202	<b>2,416</b>	1.8	<b>2.0</b>	9.7	2,202	<b>2,416</b>	1.8	<b>2.0</b>	9.7
3. 委託費	0	<b>0</b>	0.0	<b>0.0</b>	—	587	<b>616</b>	0.5	<b>0.5</b>	4.9	562	<b>589</b>	0.5	<b>0.5</b>	4.8
(再掲)人材委託費	0	<b>0</b>	0.0	<b>0.0</b>	—	252	<b>231</b>	0.2	<b>0.2</b>	-8.3	241	<b>221</b>	0.2	<b>0.2</b>	-8.3
(再掲)紹介手数料	0	<b>0</b>	0.0	<b>0.0</b>	—	65	<b>45</b>	0.1	<b>0.0</b>	-30.8	62	<b>43</b>	0.1	<b>0.0</b>	-30.6
4. 減価償却費	1,341	<b>1,255</b>	2.5	<b>2.2</b>	-6.4	1,647	<b>1,775</b>	1.3	<b>1.5</b>	7.8	1,628	<b>1,758</b>	1.4	<b>1.5</b>	8.0
(再掲)建物減価償却費	275	<b>287</b>	0.5	<b>0.5</b>	4.4	281	<b>300</b>	0.2	<b>0.2</b>	6.8	278	<b>296</b>	0.2	<b>0.2</b>	6.5
(再掲)調剤用機器減価償却費	476	<b>482</b>	0.9	<b>0.9</b>	1.3	520	<b>563</b>	0.4	<b>0.5</b>	8.3	503	<b>544</b>	0.4	<b>0.5</b>	8.2
5. その他の経費	5,330	<b>5,430</b>	10.1	<b>9.7</b>	1.9	12,529	<b>12,791</b>	10.2	<b>10.6</b>	2.1	12,653	<b>12,608</b>	10.6	<b>10.6</b>	-0.4
(再掲)設備機器賃借料	273	<b>218</b>	0.5	<b>0.4</b>	-20.1	457	<b>475</b>	0.4	<b>0.4</b>	3.9	475	<b>502</b>	0.4	<b>0.4</b>	5.7
(再掲)調剤用機器賃借料	118	<b>111</b>	0.2	<b>0.2</b>	-5.9	271	<b>276</b>	0.2	<b>0.2</b>	1.8	268	<b>273</b>	0.2	<b>0.2</b>	1.9
(再掲)水道光熱費	279	<b>319</b>	0.5	<b>0.6</b>	14.3	397	<b>457</b>	0.3	<b>0.4</b>	15.1	399	<b>459</b>	0.3	<b>0.4</b>	15.0
IV 損益差額(I+II-III)	8,596	<b>10,157</b>	16.3	<b>18.1</b>	—	3,222	<b>1,932</b>	2.6	<b>1.6</b>	—	3,039	<b>1,942</b>	2.5	<b>1.6</b>	—
(参考)「新型コロナウイルス感染症関連の補助金 (従業員向け慰労金を除く)を除いた 損益差額(IV-3')	8,174	<b>10,104</b>	15.5	<b>18.0</b>	—	2,768	<b>1,765</b>	2.3	<b>1.5</b>	—	2,593	<b>1,776</b>	2.2	<b>1.5</b>	—
V 税金	—	—	—	—	—	988	<b>851</b>	0.8	<b>0.7</b>	-13.9	—	—	—	—	—
VI 税引後の総損益差額(IV-V)	—	—	—	—	—	2,233	<b>1,081</b>	1.8	<b>0.9</b>	—	—	—	—	—	—
施設数	9		—	—	—	177		—	—	—	185		—	—	—
処方せん枚数	6,790	6,976	—	—	—	12,395	12,537	—	—	—	12,173	12,318	—	—	—
平均一般医薬品備蓄品目数	203		—	—	—	95		—	—	—	95		—	—	—

- (注) 1. 個人立の保険薬局の損益差額からは、開設者の報酬となる部分以外に、建物、設備について現存物の価値以上の改善を行うための内部資金に充てられることが考えられる。  
 2. 「全体」とは、個人と法人を単純集計したものである。  
 個人立の保険薬局の「損益差額」と法人立の保険薬局の「損益差額」では性質に異なる部分もあるものの、便宜上、これらを足し合わせて機械的に算出したものであることに留意。  
 3. 「調剤用医薬品費」及び「一般用医薬品費」については、回答があった施設のみの平均値であり、「2. 医薬品等費」の内数とはならない。  
 4. 損益差額階級の損益差額は、「新型コロナウイルス感染症関連の補助金(従業員向け慰労金を除く)を除いた損益差額」である。



(23) 損益差額及び損益率の状況

一般病院 (集計1)

(1施設当たり)

		法人・その他													
		医療法人		国立		公立		公的		社会保険関係法人		その他		全体	
		前々年(度)	前年(度)	前々年(度)	前年(度)	前々年(度)	前年(度)	前々年(度)	前年(度)	前々年(度)	前年(度)	前々年(度)	前年(度)	前々年(度)	前年(度)
損益差額	構成比率	%	%	%	%	%	%	%	%	%	%	%	%	%	%
		-0.2	-1.3	-8.0	-8.7	-19.6	-19.9	-3.3	-5.7	-8.3	-9.8	-0.9	-1.8	-5.5	-6.7
		千円	千円	千円	千円	千円	千円	千円	千円	千円	千円	千円	千円	千円	千円
	平均値	-3,928.5	-25,479.8	-389,481.9	-432,882.7	-800,247.3	-838,481.3	-301,194.5	-537,217.3	-505,954.1	-603,211.7	-39,939.2	-81,014.0	-183,032.8	-225,483.6
	中央値	5,762.9	-7,899.2	-434,967.9	-593,039.9	-501,367.7	-549,235.8	-223,494.5	-382,521.0	-492,338.7	-605,848.9	-26,953.5	-37,370.2	-31,165.4	-56,845.8
標準誤差	13,470.2	13,382.9	112,430.8	108,723.1	68,370.9	70,696.2	97,318.4	96,485.0	213,850.6	190,023.0	42,214.8	47,602.7	20,753.9	21,597.0	
95%信頼区間	±26,401.5	±26,230.4	±220,364.3	±213,097.2	±134,007.0	±138,564.5	±190,744.1	±189,110.5	±419,147.1	±372,445.0	±82,741.1	±93,301.4	±40,677.6	±42,330.2	
損益率	平均値	-0.9	-1.7	-18.6	-18.4	-32.7	-37.0	-4.8	-7.6	-9.0	-11.0	-2.1	-2.8	-7.5	-9.0
	中央値	0.6	-0.8	-9.1	-11.1	-24.0	-26.0	-4.1	-6.0	-8.9	-11.5	-1.6	-2.0	-2.0	-3.8
	標準誤差	0.7	0.7	9.0	7.5	2.8	3.5	1.2	1.1	3.9	3.3	1.2	1.3	0.8	0.9
	95%信頼区間	±1.3	±1.3	±17.7	±14.6	±5.4	±6.9	±2.3	±2.2	±7.7	±6.4	±2.3	±2.5	±1.6	±1.8
	施設数	382		20		122		43		6		126		699	

- (注) 1. 損益差額は、「新型コロナウイルス感染症関連の補助金(従業員向け慰労金を除く)」を除いた損益差額である。(以下同様)  
 2. 損益差額の構成比率は、各開設者別の医業収益と介護収益を合算した金額に対する損益差額の割合である。(以下同様)  
 3. 損益率は、各病院ごとの医業収益と介護収益を合算した金額に対する損益差額の割合である。(以下同様)

一般病院 (集計1)

(1施設当たり)

		個人		全体		(参考) 国公立を除く	
		前々年(度)	前年(度)	前々年(度)	前年(度)	前々年(度)	前年(度)
		%	%	%	%	%	%
損益差額	構成比率	1.4	-0.8	-5.5	-6.7	-1.3	-2.7
		千円	千円	千円	千円	千円	千円
	平均値	11,272.8	-6,913.3	-181,927.2	-224,239.9	-40,062.4	-83,223.4
	中央値	205.7	-7,967.3	-29,901.8	-56,016.1	-2,425.5	-23,031.4
	標準誤差	32,816.3	32,330.0	20,643.7	21,483.6	15,727.5	17,061.3
95%信頼区間	±64,319.9	±63,366.8	±40,461.6	±42,107.9	±30,825.9	±33,440.1	
損益率	平均値	2.4	0.1	-7.4	-9.0	-1.5	-2.5
	中央値	2.4	0.7	-2.0	-3.8	-0.1	-1.3
	標準誤差	3.8	3.5	0.8	0.9	0.5	0.5
	95%信頼区間	±7.4	±7.0	±1.6	±1.8	±1.0	±1.1
	施設数	4		703		561	

- (注) 「全体」とは、個人、医療法人のほか、市町村立などを含めて単純集計したもの。  
 個人立の病院の「損益差額」とそれ以外の病院の「損益差額」では性質に異なる部分もあるものの、便宜上、これらを足し合わせて機械的に算出したものであることに留意。(以下同様)

精神科病院 (集計1)

(1施設当たり)

		法人・その他		個人		全体		(参考) 国公立を除く	
		前々年(度)	前年(度)	前々年(度)	前年(度)	前々年(度)	前年(度)	前々年(度)	前年(度)
		%	%	%	%	%	%	%	%
損益差額	構成比率	-3.0	-4.0	—	—	-3.0	-4.0	1.0	0.4
		千円	千円	千円	千円	千円	千円	千円	千円
	平均値	-41,477.3	-54,501.9	—	—	-41,477.3	-54,501.9	13,284.2	4,882.0
	中央値	11,143.1	-1,139.0	—	—	11,143.1	-1,139.0	15,565.4	2,447.9
	標準誤差	24,184.6	25,425.0	—	—	24,184.6	25,425.0	13,496.8	13,053.0
95%信頼区間	±47,401.7	±49,833.0	—	—	±47,401.7	±49,833.0	±26,453.8	±25,584.0	
損益率	平均値	-3.2	-4.0	—	—	-3.2	-4.0	0.4	-0.2
	中央値	1.1	-0.1	—	—	1.1	-0.1	1.3	0.3
	標準誤差	1.6	1.6	—	—	1.6	1.6	0.8	0.7
	95%信頼区間	±3.1	±3.2	—	—	±3.1	±3.2	±1.5	±1.5
	施設数	163		—		163		153	

一般病院（集計2）

（1施設当たり）

		法人・その他													
		医療法人		国立		公立		公的		社会保険関係法人		その他		全体	
		前々年(度)	前年(度)	前々年(度)	前年(度)	前々年(度)	前年(度)	前々年(度)	前年(度)	前々年(度)	前年(度)	前々年(度)	前年(度)	前々年(度)	前年(度)
損益差額	構成比率	%	%	%	%	%	%	%	%	%	%	%	%	%	%
		0.6	-0.5	-8.4	-9.7	-20.0	-20.5	-3.1	-5.6	-8.3	-9.8	-0.5	-1.6	-4.6	-5.9
		千円	千円	千円	千円	千円	千円	千円	千円	千円	千円	千円	千円	千円	千円
	平均値	10,379.5	-9,860.5	-395,436.2	-467,968.8	-734,702.7	-773,557.9	-264,681.5	-486,290.7	-505,954.1	-603,211.7	-21,606.9	-65,094.5	-133,403.1	-171,938.3
	中央値	10,238.1	634.7	-434,967.9	-593,039.9	-477,244.9	-495,968.2	-140,685.3	-343,192.9	-492,338.7	-605,848.9	-16,094.3	-37,939.0	-15,114.1	-37,387.4
標準誤差	9,540.6	9,499.2	95,038.2	97,039.2	59,928.3	62,092.5	91,258.2	91,947.0	213,850.6	190,023.0	35,328.1	39,080.2	15,788.8	16,466.7	
95%信頼区間	±18,699.5	±18,618.4	±186,275.0	±190,196.8	±117,459.5	±121,701.4	±178,866.1	±180,216.0	±419,147.1	±372,445.0	±69,243.0	±76,597.1	±30,946.0	±32,274.7	
損益率	平均値	0.3	-0.6	-17.1	-17.7	-33.1	-37.0	-3.5	-6.5	-9.0	-11.0	-1.8	-3.0	-5.7	-7.2
	中央値	1.1	0.0	-9.4	-11.8	-24.5	-28.6	-3.5	-5.8	-8.9	-11.5	-1.1	-1.7	-1.0	-2.6
	標準誤差	0.5	0.5	7.5	6.2	2.5	3.2	1.4	1.3	3.9	3.3	1.1	1.1	0.7	0.7
	95%信頼区間	±1.0	±1.0	±14.7	±12.2	±5.0	±6.2	±2.8	±2.6	±7.7	±6.4	±2.1	±2.2	±1.3	±1.5
	施設数	580		24		144		47		6		160		961	

一般病院（集計2）

		個人		全体		(参考) 国公立を除く	
		前々年(度)	前年(度)	前々年(度)	前年(度)	前々年(度)	前年(度)
		%	%	%	%	%	%
損益差額	構成比率	1.4	-0.8	-4.6	-5.9	-0.6	-2.0
		千円	千円	千円	千円	千円	千円
	平均値	11,272.8	-6,913.3	-132,803.4	-171,254.3	-16,145.1	-53,496.6
	中央値	205.7	-7,967.3	-15,114.1	-36,919.7	4,337.2	-12,627.4
	標準誤差	32,816.3	32,330.0	15,726.6	16,402.4	11,674.5	12,572.6
95%信頼区間	±64,319.9	±63,366.8	±30,824.1	±32,148.6	±22,882.1	±24,642.2	
損益率	平均値	2.4	0.1	-5.7	-7.2	-0.4	-1.5
	中央値	2.4	0.7	-1.0	-2.6	0.3	-0.9
	標準誤差	3.8	3.5	0.7	0.7	0.4	0.4
	95%信頼区間	±7.4	±7.0	±1.3	±1.5	±0.9	±0.9
	施設数	4		965		797	

精神科病院（集計2）

		法人・その他		個人		全体		(参考) 国公立を除く	
		前々年(度)	前年(度)	前々年(度)	前年(度)	前々年(度)	前年(度)	前々年(度)	前年(度)
		%	%	%	%	%	%	%	%
損益差額	構成比率	-2.8	-3.6	—	—	-2.8	-3.6	0.9	0.3
		千円	千円	千円	千円	千円	千円	千円	千円
	平均値	-39,020.1	-51,378.9	—	—	-39,020.1	-51,378.9	12,218.2	4,212.4
	中央値	10,875.5	-321.9	—	—	10,875.5	-321.9	15,260.9	3,543.7
	標準誤差	22,724.9	23,913.9	—	—	22,724.9	23,913.9	12,718.2	12,359.0
95%信頼区間	±44,540.7	±46,871.3	—	—	±44,540.7	±46,871.3	±24,927.8	±24,223.7	
損益率	平均値	-3.0	-3.8	—	—	-3.0	-3.8	0.4	-0.2
	中央値	1.1	0.0	—	—	1.1	0.0	1.3	0.3
	標準誤差	1.5	1.5	—	—	1.5	1.5	0.7	0.7
	95%信頼区間	±2.9	±3.0	—	—	±2.9	±3.0	±1.4	±1.4
	施設数	174		—		174		164	

一般診療所（集計2）

（1施設当たり）

		個人						医療法人・その他						全体					
		入院診療収益あり		入院診療収益なし		全体		入院診療収益あり		入院診療収益なし		全体		入院診療収益あり		入院診療収益なし		全体	
		前々年(度)	前年(度)	前々年(度)	前年(度)	前々年(度)	前年(度)	前々年(度)	前年(度)	前々年(度)	前年(度)	前々年(度)	前年(度)	前々年(度)	前年(度)	前々年(度)	前年(度)	前々年(度)	前年(度)
損益差額	構成比率	23.1	20.1	30.3	32.7	29.8	32.0	7.0	5.5	7.1	8.8	7.1	8.1	7.9	6.3	11.4	13.2	10.7	12.0
	千円																		
	平均値	63,444.2	55,369.4	26,459.8	30,198.3	27,196.8	30,699.9	30,832.3	24,126.7	11,609.4	15,072.2	13,240.1	15,840.3	33,613.2	26,790.8	16,038.3	19,583.4	17,205.1	20,061.9
	中央値	55,450.3	42,111.4	21,849.8	23,642.6	22,015.7	23,710.8	10,446.7	11,092.2	4,682.4	7,392.5	5,024.3	7,600.7	11,633.5	11,612.6	9,462.9	11,544.7	9,485.7	11,558.9
	標準誤差	18,536.6	21,762.1	1,032.7	1,315.7	1,094.1	1,362.5	7,553.7	8,042.0	1,195.8	1,437.0	1,275.0	1,481.8	7,116.5	7,604.2	907.9	1,094.0	974.6	1,139.3
95%信頼区間	±36,331.8	±42,653.6	±2,024.0	±2,578.7	±2,144.4	±2,670.5	±14,805.2	±15,762.3	±2,343.8	±2,816.5	±2,499.0	±2,904.3	±13,948.3	±14,904.3	±1,779.5	±2,144.3	±1,910.3	±2,232.9	
損益率	平均値	20.3	10.8	29.3	30.9	29.1	30.5	4.0	2.6	3.9	5.5	3.9	5.3	5.4	3.3	11.5	13.1	11.1	12.5
	中央値	12.4	12.9	30.3	31.8	29.4	31.7	3.1	4.0	4.1	6.0	3.9	5.8	3.6	4.6	8.7	10.5	8.3	9.7
	標準誤差	5.1	9.9	0.8	0.8	0.8	0.8	1.2	1.3	0.5	0.7	0.5	0.6	1.3	1.5	0.5	0.6	0.5	0.6
	95%信頼区間	±10.0	±19.3	±1.6	±1.6	±1.6	±1.6	±2.4	±2.6	±1.1	±1.4	±1.0	±1.3	±2.5	±2.9	±1.0	±1.2	±1.0	±1.1
	施設数	11		541		552		118		1,273		1,391		129		1,814		1,943	

- (注) 1. 損益差額は、「新型コロナウイルス感染症関連の補助金(従業員向け慰労金を除く)」を除いた損益差額である。  
 2. 損益差額の構成比率は、各開設者別の「新型コロナウイルス感染症関連の補助金(従業員向け慰労金を除く)」を除いた医療収益と介護収益を合算した金額に対する損益差額の割合である。  
 3. 損益率は、各一般診療所ごとの「新型コロナウイルス感染症関連の補助金(従業員向け慰労金を除く)」を除いた医療収益と介護収益を合算した金額に対する損益差額の割合である。  
 4. 「全体」とは、個人、医療法人のほか、市町村立などを含めて単純集計したものである。  
 個人立の一般診療所の「損益差額」とそれ以外の一般診療所の「損益差額」では性質に異なる部分もあるものの、便宜上、これらを足し合わせて機械的に算出したものであることに留意。

歯科診療所（集計2）

（1施設当たり）

		個人		医療法人・その他		全体	
		前々年(度)	前年(度)	前々年(度)	前年(度)	前々年(度)	前年(度)
		%	%	%	%	%	%
損益差額	構成比率	26.7	25.9	8.8	8.2	16.9	16.1
	千円						
	平均値	12,756.5	12,232.4	9,506.7	9,090.5	11,630.4	11,143.7
	中央値	10,831.9	9,163.0	4,038.4	3,944.1	9,151.5	7,546.8
	標準誤差	712.3	690.4	1,497.9	1,623.7	700.1	723.7
95%信頼区間	±1,396.2	±1,353.2	±2,935.8	±3,182.5	±1,372.3	±1,418.4	
損益率	平均値	26.4	25.6	6.3	5.3	19.4	18.5
	中央値	25.8	25.7	5.3	4.1	19.7	18.2
	標準誤差	1.4	1.4	1.3	1.3	1.1	1.1
	95%信頼区間	±2.8	±2.8	±2.5	±2.5	±2.2	±2.2
	施設数	281		149		430	

- (注) 1. 損益差額は、「新型コロナウイルス感染症関連の補助金(従業員向け慰労金を除く)」を除いた損益差額である。  
 2. 損益差額の構成比率は、各開設者別の「新型コロナウイルス感染症関連の補助金(従業員向け慰労金を除く)」を除いた医療収益と介護収益を合算した金額に対する損益差額の割合である。  
 3. 損益率は、各歯科診療所ごとの「新型コロナウイルス感染症関連の補助金(従業員向け慰労金を除く)」を除いた医療収益と介護収益を合算した金額に対する損益差額の割合である。  
 4. 「全体」とは、個人、医療法人のほか、市町村立などを含めて単純集計したものである。  
 個人立の歯科診療所の「損益差額」とそれ以外の歯科診療所の「損益差額」では性質に異なる部分もあるものの、便宜上、これらを足し合わせて機械的に算出したものであることに留意。

保険薬局（集計2）

（1施設当たり）

		個人		法人		全体	
		前々年(度)	前年(度)	前々年(度)	前年(度)	前々年(度)	前年(度)
		%	%	%	%	%	%
損益差額	構成比率	10.4	11.2	5.7	5.4	5.8	5.4
	千円						
	平均値	7,245.9	7,832.0	16,056.7	15,325.2	15,736.9	15,053.2
	中央値	6,668.9	5,792.3	7,109.6	6,439.1	7,101.6	6,367.7
	標準誤差	1,611.9	1,372.1	1,215.3	1,178.2	1,173.6	1,137.2
95%信頼区間	±3,159.4	±2,689.3	±2,382.0	±2,309.2	±2,300.3	±2,228.9	
損益率	平均値	10.0	10.4	4.7	4.5	4.9	4.7
	中央値	10.4	10.9	4.6	4.2	4.8	4.4
	標準誤差	1.8	1.6	0.3	0.3	0.3	0.3
	95%信頼区間	±3.5	±3.1	±0.7	±0.6	±0.7	±0.6
	施設数	42		1,115		1,157	

- (注) 1. 損益差額は、「新型コロナウイルス感染症関連の補助金(従業員向け慰労金を除く)」を除いた損益差額である。  
 2. 損益差額の構成比率は、各開設者別の「新型コロナウイルス感染症関連の補助金(従業員向け慰労金を除く)」を除いた収益と介護収益を合算した金額に対する損益差額の割合である。  
 3. 損益率は、各保険薬局ごとの「新型コロナウイルス感染症関連の補助金(従業員向け慰労金を除く)」を除いた収益と介護収益を合算した金額に対する損益差額の割合である。  
 4. 全体とは、個人と法人を単純集計したものである。  
 個人立の保険薬局の「損益差額」と法人立の保険薬局の「損益差額」では性質に異なる部分もあるものの、便宜上、これらを足し合わせて機械的に算出したものであることに留意。

(24) 職種別常勤職員1人平均給料年(度)額等

一般病院 開設者別 (集計1)

(単位:円、%)

	国立							公立						
	前々年(度)			前年(度)			金額の伸比率	前々年(度)			前年(度)			金額の伸比率
	平均給料年(度)額(①)	賞与(②)	①+②	平均給料年(度)額(①)	賞与(②)	①+②		平均給料年(度)額(①)	賞与(②)	①+②	平均給料年(度)額(①)	賞与(②)	①+②	
病院長	13,978,186	4,879,628	18,857,813	13,986,613	5,096,495	19,083,108	1.2	17,080,125	3,791,075	20,871,200	17,133,822	3,750,551	20,884,372	0.1
医師	11,497,727	2,555,116	14,052,843	11,482,676	2,618,653	14,101,329	0.3	12,405,109	2,177,285	14,582,394	12,411,192	2,146,224	14,557,416	△ 0.2
歯科医師	10,165,696	2,414,700	12,580,397	10,286,012	2,455,478	12,741,489	1.3	11,400,078	2,589,521	13,989,600	11,739,350	2,519,733	14,259,084	1.9
薬剤師	4,682,503	1,392,942	6,075,445	4,771,145	1,494,326	6,265,471	3.1	4,552,138	1,394,532	5,946,670	4,580,024	1,374,903	5,954,927	0.1
看護職員	4,297,930	1,218,370	5,516,300	4,425,790	1,280,089	5,705,879	3.4	4,405,954	1,281,613	5,687,567	4,483,706	1,248,774	5,732,481	0.8
看護補助職員	3,169,435	839,213	4,008,649	3,266,304	942,870	4,209,174	5.0	2,553,891	610,662	3,164,553	2,549,895	594,018	3,143,913	△ 0.7
医療技術員	4,294,100	1,272,105	5,566,205	4,269,451	1,301,157	5,570,609	0.1	4,112,540	1,246,973	5,359,513	4,139,645	1,225,320	5,364,965	0.1
歯科衛生士	3,637,101	1,073,478	4,710,579	3,809,162	1,270,515	5,079,678	7.8	3,511,448	1,104,916	4,616,364	3,385,994	1,108,223	4,494,216	△ 2.6
歯科技工士	-	-	-	-	-	-	-	3,772,417	1,336,196	5,108,613	3,615,186	1,151,803	4,766,988	△ 6.7
事務職員	4,489,610	1,337,995	5,827,605	4,599,877	1,463,957	6,063,834	4.1	3,926,923	1,157,139	5,084,062	3,905,255	1,135,235	5,040,490	△ 0.9
その他職員	4,255,657	1,362,946	5,618,603	4,411,076	1,307,050	5,718,126	1.8	3,323,549	925,972	4,249,521	3,327,753	897,600	4,225,353	△ 0.6
役員	-	-	-	-	-	-	-	6,284,763	1,679,103	7,963,866	5,973,920	1,524,956	7,498,876	△ 5.8

	公的							社会保険関係法人						
	前々年(度)			前年(度)			金額の伸比率	前々年(度)			前年(度)			金額の伸比率
	平均給料年(度)額(①)	賞与(②)	①+②	平均給料年(度)額(①)	賞与(②)	①+②		平均給料年(度)額(①)	賞与(②)	①+②	平均給料年(度)額(①)	賞与(②)	①+②	
病院長	18,174,269	4,169,854	22,344,123	18,009,306	4,414,918	22,424,223	0.4	13,960,661	6,590,367	20,551,028	13,756,896	6,840,306	20,597,202	0.2
医師	12,534,449	2,030,153	14,564,601	12,488,631	2,029,127	14,517,758	△ 0.3	10,046,720	2,576,779	12,623,499	10,243,153	2,581,154	12,824,307	1.6
歯科医師	11,704,245	2,374,706	14,078,951	11,827,372	2,306,413	14,133,785	0.4	*	*	*	*	*	*	-
薬剤師	4,643,861	1,292,066	5,935,927	4,739,484	1,315,520	6,055,003	2.0	4,495,621	1,310,941	5,806,562	4,631,788	1,317,840	5,949,629	2.5
看護職員	4,297,452	1,153,523	5,450,975	4,362,938	1,160,805	5,523,744	1.3	4,368,727	1,292,489	5,661,216	4,517,699	1,247,276	5,764,975	1.8
看護補助職員	2,731,906	727,959	3,459,866	2,813,115	745,140	3,558,256	2.8	2,766,824	1,169,331	3,936,155	2,790,957	862,387	3,653,344	△ 7.2
医療技術員	4,193,486	1,172,075	5,365,561	4,225,617	1,183,615	5,409,232	0.8	4,221,339	1,308,877	5,530,215	4,252,035	1,284,455	5,536,491	0.1
歯科衛生士	3,152,780	912,150	4,064,931	3,163,570	910,133	4,073,703	0.2	3,377,091	1,523,695	4,900,786	2,914,518	785,833	3,700,350	△ 24.5
歯科技工士	4,799,903	1,062,256	5,862,159	4,225,455	905,534	5,130,989	△ 12.5	-	-	-	-	-	-	-
事務職員	3,540,297	961,335	4,501,632	3,561,925	976,236	4,538,162	0.8	3,942,599	1,181,574	5,124,173	4,032,775	1,162,607	5,195,382	1.4
その他職員	3,318,620	898,953	4,217,573	3,433,536	935,280	4,368,817	3.6	2,822,724	757,465	3,580,188	2,875,650	752,426	3,628,076	1.3
役員	8,888,433	217,424	9,105,857	9,020,824	227,531	9,248,355	1.6	-	-	-	-	-	-	-

(注) 1. 給料(本俸又はこれに準ずるもの)には、扶養手当、時間外勤務手当、役付手当、通勤手当など労働の対価として職員に支給したすべてものが含まれる。(以下同様)

2. 「看護職員」とは、保健師、助産師、看護師、准看護師である。(以下同様)

3. 「医療技術員」とは、診療放射線技師、臨床検査技師、栄養士、理学療法士、作業療法士など医療に関わる専門技術員である。(以下同様)

4. 病院の給料・賞与については、当該施設に所属する職員に支給された金額を調査したものである。(以下同様)

一般病院 開設者別（集計1）

（単位：円、％）

	医療法人							その他						
	前々年(度)			前年(度)			金額の伸び率	前々年(度)			前年(度)			金額の伸び率
	平均給料年(度)額(①)	賞与(②)	①+②	平均給料年(度)額(①)	賞与(②)	①+②		平均給料年(度)額(①)	賞与(②)	①+②	平均給料年(度)額(①)	賞与(②)	①+②	
病院長	29,722,968	321,828	30,044,796	29,897,498	315,171	30,212,670	0.6	22,530,011	1,002,574	23,532,585	22,609,356	1,075,340	23,684,696	0.6
医師	14,609,446	520,786	15,130,232	14,492,557	492,410	14,984,967	△ 1.0	13,272,310	1,209,870	14,482,180	13,401,061	1,229,773	14,630,834	1.0
歯科医師	10,825,092	371,455	11,196,546	10,468,808	361,313	10,830,121	△ 3.3	9,825,575	1,275,526	11,101,100	9,564,166	1,220,590	10,784,756	△ 2.8
薬剤師	4,373,345	869,558	5,242,903	4,412,516	873,867	5,286,383	0.8	4,482,851	990,703	5,473,554	4,557,856	994,438	5,552,294	1.4
看護職員	3,784,192	784,825	4,569,017	3,850,298	783,082	4,633,380	1.4	4,008,023	914,395	4,922,418	4,121,974	923,964	5,045,938	2.5
看護補助職員	2,577,191	503,984	3,081,175	2,616,867	512,452	3,129,319	1.6	2,682,263	624,282	3,306,546	2,780,525	618,653	3,399,178	2.8
医療技術員	3,361,475	747,986	4,109,461	3,369,155	743,777	4,112,932	0.1	3,603,766	853,651	4,457,417	3,643,824	851,474	4,495,298	0.8
歯科衛生士	2,628,411	555,317	3,183,728	2,662,712	569,001	3,231,712	1.5	2,943,930	769,617	3,713,547	3,014,952	765,583	3,780,535	1.8
歯科技工士	3,488,543	406,500	3,895,043	3,511,924	398,720	3,910,644	0.4	4,180,837	1,121,600	5,302,437	4,311,866	1,200,292	5,512,158	4.0
事務職員	3,060,066	663,441	3,723,507	3,055,768	643,045	3,698,813	△ 0.7	3,274,575	815,292	4,089,866	3,341,188	820,058	4,161,246	1.7
その他職員	2,670,512	572,775	3,243,287	2,663,757	584,028	3,247,786	0.1	2,781,943	678,683	3,460,626	2,968,397	726,992	3,695,390	6.8
役員	13,652,850	322,693	13,975,543	13,370,472	313,979	13,684,451	△ 2.1	14,955,580	39,583	14,995,162	14,676,628	42,845	14,719,473	△ 1.8

	法人その他全体							個人						
	前々年(度)			前年(度)			金額の伸び率	前々年(度)			前年(度)			金額の伸び率
	平均給料年(度)額(①)	賞与(②)	①+②	平均給料年(度)額(①)	賞与(②)	①+②		平均給料年(度)額(①)	賞与(②)	①+②	平均給料年(度)額(①)	賞与(②)	①+②	
病院長	24,671,464	1,537,210	26,208,673	24,769,432	1,565,230	26,334,663	0.5	—	—	—	—	—	—	—
医師	13,068,805	1,549,541	14,618,346	13,066,325	1,543,400	14,609,725	△ 0.1	17,470,241	0	17,470,241	17,029,091	0	17,029,091	△ 2.5
歯科医師	10,880,382	1,710,578	12,590,960	10,849,012	1,645,573	12,494,585	△ 0.8	*	*	*	*	*	*	—
薬剤師	4,502,093	1,122,628	5,624,721	4,559,780	1,127,997	5,687,777	1.1	6,088,561	324,228	6,412,789	6,111,664	455,266	6,566,931	2.4
看護職員	4,103,938	1,023,731	5,127,668	4,187,749	1,021,391	5,209,140	1.6	4,509,557	580,307	5,089,864	4,654,645	744,172	5,398,817	6.1
看護補助職員	2,620,322	567,698	3,188,020	2,674,096	571,057	3,245,154	1.8	2,654,423	384,642	3,039,065	2,594,330	562,445	3,156,774	3.9
医療技術員	3,712,212	946,008	4,658,220	3,733,767	941,905	4,675,673	0.4	3,759,166	608,826	4,367,992	3,804,657	837,991	4,642,648	6.3
歯科衛生士	2,974,372	781,238	3,755,610	2,990,558	785,922	3,776,479	0.6	*	*	*	*	*	*	—
歯科技工士	4,035,665	1,014,897	5,050,562	3,956,013	953,504	4,909,517	△ 2.8	—	—	—	—	—	—	—
事務職員	3,363,952	845,287	4,209,238	3,380,902	838,218	4,219,119	0.2	3,509,204	450,524	3,959,729	3,745,532	680,330	4,425,862	11.8
その他職員	2,922,377	712,379	3,634,756	2,970,848	724,231	3,695,079	1.7	—	—	—	—	—	—	—
役員	13,234,249	381,251	13,615,500	12,958,685	364,715	13,323,400	△ 2.1	—	—	—	—	—	—	—

一般病院 開設者別（集計1）

（単位：円、％）

	全 体						
	前々年(度)			前年(度)			金額の 伸び率
	平均給料 年(度)額(①)	賞与(②)	①+②	平均給料 年(度)額(①)	賞与(②)	①+②	
病院長	24,671,464	1,537,210	26,208,673	24,769,432	1,565,230	26,334,663	0.5
医師	13,070,519	1,548,937	14,619,456	13,067,985	1,542,754	14,610,739	△ 0.1
歯科医師	10,883,433	1,703,759	12,587,192	10,852,615	1,639,118	12,491,733	△ 0.8
薬剤師	4,504,047	1,121,645	5,625,692	4,561,694	1,127,167	5,688,862	1.1
看護職員	4,104,258	1,023,381	5,127,639	4,188,092	1,021,187	5,209,279	1.6
看護補助職員	2,620,418	567,180	3,187,598	2,673,862	571,032	3,244,894	1.8
医療技術員	3,712,278	945,539	4,657,816	3,733,871	941,754	4,675,624	0.4
歯科衛生士	2,980,059	779,438	3,759,497	2,994,641	784,024	3,778,665	0.5
歯科技工士	4,035,665	1,014,897	5,050,562	3,956,013	953,504	4,909,517	△ 2.8
事務職員	3,364,109	844,860	4,208,969	3,381,250	838,067	4,219,317	0.2
その他職員	2,922,377	712,379	3,634,756	2,970,848	724,231	3,695,079	1.7
役員	13,234,249	381,251	13,615,500	12,958,685	364,715	13,323,400	△ 2.1

一般病院 看護職員等処遇改善評価料届出別（国立）（集計1）

（単位：円、％）

	看護職員等処遇改善評価料届出あり							看護職員等処遇改善評価料届出なし						
	前々年(度)			前年(度)			金額の 伸び率	前々年(度)			前年(度)			金額の 伸び率
	平均給料 年(度)額(①)	賞与(②)	①+②	平均給料 年(度)額(①)	賞与(②)	①+②		平均給料 年(度)額(①)	賞与(②)	①+②	平均給料 年(度)額(①)	賞与(②)	①+②	
病院長	14,010,704	4,993,285	19,003,989	13,873,210	5,217,551	19,090,761	0.5	13,793,916	4,235,569	18,029,486	14,629,230	4,410,512	19,039,742	5.6
医師	11,457,657	2,528,172	13,985,829	11,464,431	2,583,033	14,047,464	0.4	12,058,441	2,932,166	14,990,607	11,742,896	3,126,673	14,869,569	△ 0.8
歯科医師	10,122,910	2,396,669	12,519,579	10,254,954	2,442,765	12,697,719	1.4	*	*	*	*	*	*	—
薬剤師	4,681,185	1,381,774	6,062,959	4,787,044	1,493,853	6,280,896	3.6	4,701,809	1,556,466	6,258,274	4,549,330	1,500,933	6,050,263	△ 3.3
看護職員	4,302,180	1,217,793	5,519,973	4,442,034	1,282,751	5,724,785	3.7	4,263,246	1,223,080	5,486,326	4,294,261	1,258,535	5,552,796	1.2
看護補助職員	2,901,621	711,700	3,613,321	3,003,746	867,415	3,871,160	7.1	3,673,459	1,079,191	4,752,650	3,783,377	1,091,468	4,874,845	2.6
医療技術員	4,292,870	1,256,996	5,549,865	4,264,522	1,293,689	5,558,210	0.2	4,306,800	1,428,131	5,734,931	4,318,182	1,374,985	5,693,166	△ 0.7
歯科衛生士	3,602,311	1,046,226	4,648,537	3,778,029	1,262,315	5,040,344	8.4	*	*	*	*	*	*	—
歯科技工士	—	—	—	—	—	—	—	—	—	—	—	—	—	—
事務職員	4,503,077	1,334,665	5,837,742	4,620,232	1,474,025	6,094,257	4.4	4,337,741	1,375,553	5,713,295	4,371,948	1,351,212	5,723,160	0.2
その他職員	4,291,842	1,370,078	5,661,920	4,438,605	1,306,942	5,745,547	1.5	3,925,626	1,297,892	5,223,518	4,220,120	1,307,797	5,527,917	5.8
役員	—	—	—	—	—	—	—	—	—	—	—	—	—	—

- (注) 1. 給料(本俸又はこれに準ずるもの)には、扶養手当、時間外勤務手当、役付手当、通勤手当など労働の対価として職員に支給したすべてのものが含まれる。(以下同様)  
 2. 「看護職員」とは、保健師、助産師、看護師、准看護師である。(以下同様)  
 3. 「医療技術員」とは、診療放射線技師、臨床検査技師、栄養士、理学療法士、作業療法士など医療に関わる専門技術員である。(以下同様)  
 4. 病院の給料・賞与については、当該施設に所属する職員に支給された金額を調査したものである。(以下同様)

一般病院 看護職員等処遇改善評価料届出別（公立）（集計1）

（単位：円、％）

	看護職員等処遇改善評価料届出あり							看護職員等処遇改善評価料届出なし						
	前々年(度)			前年(度)			金額の 伸び率	前々年(度)			前年(度)			金額の 伸び率
	平均給料 年(度)額(①)	賞与(②)	①+②	平均給料 年(度)額(①)	賞与(②)	①+②		平均給料 年(度)額(①)	賞与(②)	①+②	平均給料 年(度)額(①)	賞与(②)	①+②	
病院長	17,141,414	3,841,737	20,983,151	17,197,548	3,843,728	21,041,275	0.3	16,987,843	3,714,795	20,702,638	17,037,026	3,609,021	20,646,047	△ 0.3
医師	12,581,311	2,183,269	14,764,580	12,598,478	2,161,902	14,760,380	0.0	10,893,350	2,125,939	13,019,289	10,800,242	2,011,363	12,811,605	△ 1.6
歯科医師	11,299,266	2,586,463	13,885,728	11,704,460	2,516,483	14,220,943	2.4	*	*	*	*	*	*	—
薬剤師	4,530,119	1,381,269	5,911,388	4,579,047	1,364,433	5,943,480	0.5	4,698,838	1,482,896	6,181,734	4,586,440	1,443,626	6,030,065	△ 2.5
看護職員	4,413,123	1,282,882	5,696,006	4,506,463	1,249,795	5,756,257	1.1	4,363,403	1,274,081	5,637,484	4,348,889	1,242,731	5,591,620	△ 0.8
看護補助職員	2,570,311	633,358	3,203,668	2,579,095	618,587	3,197,682	△ 0.2	2,515,074	557,010	3,072,085	2,482,720	537,500	3,020,220	△ 1.7
医療技術員	4,157,799	1,261,057	5,418,856	4,178,372	1,236,911	5,415,284	△ 0.1	3,949,723	1,196,309	5,146,032	3,997,323	1,182,720	5,180,043	0.7
歯科衛生士	3,535,243	1,110,169	4,645,412	3,365,322	1,098,324	4,463,645	△ 3.9	3,312,437	1,060,980	4,373,417	3,659,183	1,239,038	4,898,222	12.0
歯科技工士	3,578,828	1,241,674	4,820,503	3,615,186	1,151,803	4,766,988	△ 1.1	—	—	—	—	—	—	—
事務職員	3,979,579	1,175,335	5,154,913	3,942,176	1,153,049	5,095,226	△ 1.2	3,684,839	1,073,485	4,758,324	3,734,858	1,053,019	4,787,877	0.6
その他職員	3,296,726	935,657	4,232,383	3,265,061	916,417	4,181,478	△ 1.2	3,383,430	904,350	4,287,779	3,457,571	858,636	4,316,207	0.7
役員	6,196,097	1,775,052	7,971,149	5,885,999	1,618,397	7,504,396	△ 5.9	*	*	*	*	*	*	—

一般病院 看護職員等処遇改善評価料届出別（公的）（集計1）

（単位：円、％）

	看護職員等処遇改善評価料届出あり							看護職員等処遇改善評価料届出なし						
	前々年(度)			前年(度)			金額の伸び率	前々年(度)			前年(度)			金額の伸び率
	平均給料年(度)額(①)	賞与(②)	①+②	平均給料年(度)額(①)	賞与(②)	①+②		平均給料年(度)額(①)	賞与(②)	①+②	平均給料年(度)額(①)	賞与(②)	①+②	
病院長	18,174,269	4,169,854	22,344,123	18,009,306	4,414,918	22,424,223	0.4	—	—	—	—	—	—	—
医師	12,534,449	2,030,153	14,564,601	12,488,631	2,029,127	14,517,758	△ 0.3	—	—	—	—	—	—	—
歯科医師	11,704,245	2,374,706	14,078,951	11,827,372	2,306,413	14,133,785	0.4	—	—	—	—	—	—	—
薬剤師	4,643,861	1,292,066	5,935,927	4,739,484	1,315,520	6,055,003	2.0	—	—	—	—	—	—	—
看護職員	4,297,452	1,153,523	5,450,975	4,362,938	1,160,805	5,523,744	1.3	—	—	—	—	—	—	—
看護補助職員	2,731,906	727,959	3,459,866	2,813,115	745,140	3,558,256	2.8	—	—	—	—	—	—	—
医療技術員	4,193,486	1,172,075	5,365,561	4,225,617	1,183,615	5,409,232	0.8	—	—	—	—	—	—	—
歯科衛生士	3,152,780	912,150	4,064,931	3,163,570	910,133	4,073,703	0.2	—	—	—	—	—	—	—
歯科技工士	4,799,903	1,062,256	5,862,159	4,225,455	905,534	5,130,989	△ 12.5	—	—	—	—	—	—	—
事務職員	3,540,297	961,335	4,501,632	3,561,925	976,236	4,538,162	0.8	—	—	—	—	—	—	—
その他職員	3,318,620	898,953	4,217,573	3,433,536	935,280	4,368,817	3.6	—	—	—	—	—	—	—
役員	8,888,433	217,424	9,105,857	9,020,824	227,531	9,248,355	1.6	—	—	—	—	—	—	—

一般病院 看護職員等処遇改善評価料届出別（社会保険関係法人）（集計1）

（単位：円、％）

	看護職員等処遇改善評価料届出あり							看護職員等処遇改善評価料届出なし						
	前々年(度)			前年(度)			金額の伸び率	前々年(度)			前年(度)			金額の伸び率
	平均給料年(度)額(①)	賞与(②)	①+②	平均給料年(度)額(①)	賞与(②)	①+②		平均給料年(度)額(①)	賞与(②)	①+②	平均給料年(度)額(①)	賞与(②)	①+②	
病院長	13,960,661	6,590,367	20,551,028	13,756,896	6,840,306	20,597,202	0.2	—	—	—	—	—	—	—
医師	10,046,720	2,576,779	12,623,499	10,243,153	2,581,154	12,824,307	1.6	—	—	—	—	—	—	—
歯科医師	*	*	*	*	*	*	—	—	—	—	—	—	—	—
薬剤師	4,495,621	1,310,941	5,806,562	4,631,788	1,317,840	5,949,629	2.5	—	—	—	—	—	—	—
看護職員	4,368,727	1,292,489	5,661,216	4,517,699	1,247,276	5,764,975	1.8	—	—	—	—	—	—	—
看護補助職員	2,766,824	1,169,331	3,936,155	2,790,957	862,387	3,653,344	△ 7.2	—	—	—	—	—	—	—
医療技術員	4,221,339	1,308,877	5,530,215	4,252,035	1,284,455	5,536,491	0.1	—	—	—	—	—	—	—
歯科衛生士	3,377,091	1,523,695	4,900,786	2,914,518	785,833	3,700,350	△ 24.5	—	—	—	—	—	—	—
歯科技工士	—	—	—	—	—	—	—	—	—	—	—	—	—	—
事務職員	3,942,599	1,181,574	5,124,173	4,032,775	1,162,607	5,195,382	1.4	—	—	—	—	—	—	—
その他職員	2,822,724	757,465	3,580,188	2,875,650	752,426	3,628,076	1.3	—	—	—	—	—	—	—
役員	—	—	—	—	—	—	—	—	—	—	—	—	—	—



一般病院 看護職員等処遇改善評価料届出別（医療法人）（集計1）

（単位：円、％）

	看護職員等処遇改善評価料届出あり							看護職員等処遇改善評価料届出なし						
	前々年(度)			前年(度)			金額の伸び率	前々年(度)			前年(度)			金額の伸び率
	平均給料年(度)額(①)	賞与(②)	①+②	平均給料年(度)額(①)	賞与(②)	①+②		平均給料年(度)額(①)	賞与(②)	①+②	平均給料年(度)額(①)	賞与(②)	①+②	
病院長	29,765,194	359,853	30,125,047	30,562,681	387,561	30,950,242	2.7	29,705,747	306,321	30,012,068	29,627,452	285,783	29,913,235	△ 0.3
医師	15,479,720	544,448	16,024,168	15,342,362	505,896	15,848,258	△ 1.1	13,413,867	488,279	13,902,145	13,324,771	473,877	13,798,648	△ 0.7
歯科医師	11,735,716	150,493	11,886,208	11,410,351	207,906	11,618,257	△ 2.3	9,884,198	599,762	10,483,960	9,471,731	523,768	9,995,499	△ 4.7
薬剤師	4,196,583	942,082	5,138,664	4,157,555	921,769	5,079,324	△ 1.2	4,574,907	786,860	5,361,767	4,711,416	817,711	5,529,127	3.1
看護職員	3,831,820	845,101	4,676,921	3,888,553	830,152	4,718,705	0.9	3,740,793	729,901	4,470,694	3,814,536	739,080	4,553,616	1.9
看護補助職員	2,485,058	522,845	3,007,903	2,532,657	517,715	3,050,372	1.4	2,620,619	495,094	3,115,713	2,656,653	509,965	3,166,618	1.6
医療技術員	3,378,676	800,270	4,178,946	3,392,536	791,289	4,183,824	0.1	3,345,559	699,609	4,045,169	3,347,073	698,901	4,045,973	0.0
歯科衛生士	2,476,878	603,815	3,080,693	2,574,935	623,563	3,198,498	3.8	2,778,648	507,233	3,285,881	2,745,310	517,656	3,262,967	△ 0.7
歯科技士	*	*	*	*	*	*	—	3,681,700	419,167	4,100,867	3,733,800	424,533	4,158,333	1.4
事務職員	2,994,303	675,153	3,669,455	2,986,527	669,457	3,655,984	△ 0.4	3,141,491	648,940	3,790,431	3,142,104	610,113	3,752,217	△ 1.0
その他職員	2,780,690	600,382	3,381,072	2,815,955	601,946	3,417,901	1.1	2,612,330	558,196	3,170,526	2,580,046	574,173	3,154,220	△ 0.5
役員	16,330,776	43,100	16,373,875	16,560,609	21,540	16,582,149	1.3	12,289,990	464,985	12,754,975	11,737,018	463,718	12,200,735	△ 4.3

一般病院 看護職員等処遇改善評価料届出別（その他）（集計1）

（単位：円、％）

	看護職員等処遇改善評価料届出あり							看護職員等処遇改善評価料届出なし						
	前々年(度)			前年(度)			金額の伸び率	前々年(度)			前年(度)			金額の伸び率
	平均給料年(度)額(①)	賞与(②)	①+②	平均給料年(度)額(①)	賞与(②)	①+②		平均給料年(度)額(①)	賞与(②)	①+②	平均給料年(度)額(①)	賞与(②)	①+②	
病院長	24,061,950	894,752	24,956,702	24,173,434	832,655	25,006,089	0.2	20,408,655	1,151,880	21,560,536	20,418,537	1,415,272	21,833,809	1.3
医師	13,257,129	1,315,633	14,572,762	13,322,018	1,318,953	14,640,971	0.5	13,336,586	762,076	14,098,662	13,740,340	846,986	14,587,325	3.5
歯科医師	10,581,514	1,012,508	11,594,022	10,263,549	1,055,213	11,318,762	△ 2.4	9,081,301	1,534,484	10,615,785	8,854,122	1,388,488	10,242,610	△ 3.5
薬剤師	4,277,728	1,070,417	5,348,145	4,301,512	1,065,357	5,366,869	0.4	5,151,717	730,769	5,882,486	5,387,791	764,833	6,152,624	4.6
看護職員	3,953,613	978,033	4,931,646	4,060,408	985,589	5,045,997	2.3	4,174,384	719,819	4,894,203	4,313,220	732,533	5,045,753	3.1
看護補助職員	2,628,047	661,006	3,289,053	2,661,399	657,233	3,318,632	0.9	2,783,791	555,511	3,339,302	3,001,649	547,039	3,548,688	6.3
医療技術員	3,541,969	904,624	4,446,593	3,568,824	891,084	4,459,908	0.3	3,762,023	723,112	4,485,136	3,836,123	749,914	4,586,037	2.2
歯科衛生士	2,951,649	906,947	3,858,596	3,082,198	877,281	3,959,479	2.6	2,934,863	608,325	3,543,188	2,936,124	634,649	3,570,773	0.8
歯科技士	4,696,477	1,482,464	6,178,941	4,702,201	1,473,625	6,175,827	△ 0.1	3,477,692	629,512	4,107,204	3,661,306	744,738	4,406,044	7.3
事務職員	3,163,464	854,318	4,017,783	3,241,078	870,163	4,111,241	2.3	3,702,379	665,030	4,367,409	3,704,402	638,270	4,342,673	△ 0.6
その他職員	2,762,302	740,726	3,503,028	3,051,331	813,695	3,865,026	10.3	2,807,981	596,431	3,404,413	2,868,818	622,888	3,491,706	2.6
役員	16,319,211	285	16,319,496	16,400,972	0	16,400,972	0.5	12,471,085	111,182	12,582,266	11,960,628	110,330	12,070,958	△ 4.1

一般病院 看護職員等処遇改善評価料届出別（法人その他全体）（集計1）

（単位：円、％）

	看護職員等処遇改善評価料届出あり							看護職員等処遇改善評価料届出なし						
	前々年(度)			前年(度)			金額の伸び率	前々年(度)			前年(度)			金額の伸び率
	平均給料年(度)額(①)	賞与(②)	①+②	平均給料年(度)額(①)	賞与(②)	①+②		平均給料年(度)額(①)	賞与(②)	①+②	平均給料年(度)額(①)	賞与(②)	①+②	
病院長	22,692,773	2,209,650	24,902,423	22,942,617	2,256,228	25,198,844	1.2	26,438,097	936,835	27,374,932	26,403,100	947,291	27,350,392	△ 0.1
医師	13,088,079	1,699,540	14,787,619	13,079,487	1,691,595	14,771,082	△ 0.1	12,979,830	857,093	13,836,923	13,005,221	855,435	13,860,655	0.2
歯科医師	11,256,338	1,892,514	13,148,852	11,334,821	1,847,844	13,182,665	0.3	9,718,664	1,148,389	10,867,053	9,326,324	1,011,590	10,337,914	△ 4.9
薬剤師	4,435,864	1,196,787	5,632,651	4,473,162	1,196,866	5,670,028	0.7	4,722,546	875,780	5,598,326	4,849,152	897,921	5,747,073	2.7
看護職員	4,162,718	1,095,603	5,258,322	4,248,531	1,089,537	5,338,069	1.5	3,929,473	810,409	4,739,882	4,005,084	816,596	4,821,680	1.7
看護補助職員	2,591,622	623,338	3,214,960	2,635,891	620,954	3,256,845	1.3	2,648,900	512,293	3,161,193	2,712,015	521,534	3,233,549	2.3
医療技術員	3,792,710	1,023,398	4,816,108	3,812,035	1,015,084	4,827,119	0.2	3,534,930	775,567	4,310,497	3,559,949	779,390	4,339,339	0.7
歯科衛生士	3,024,867	881,792	3,906,659	3,055,578	881,538	3,937,116	0.8	2,873,409	580,184	3,453,593	2,859,237	592,810	3,452,047	0.0
歯科技工士	4,185,859	1,165,295	5,351,154	4,052,936	1,091,830	5,144,765	△ 3.9	3,722,217	701,023	4,423,241	3,697,553	584,636	4,282,189	△ 3.2
事務職員	3,377,301	896,058	4,273,360	3,397,608	899,858	4,297,466	0.6	3,326,525	702,945	4,029,470	3,334,810	668,155	4,002,965	△ 0.7
その他職員	3,086,038	804,435	3,890,473	3,177,828	816,393	3,994,222	2.7	2,721,243	599,246	3,320,490	2,724,693	614,625	3,339,318	0.6
役員	14,543,194	304,975	14,848,169	14,679,200	266,912	14,946,112	0.7	12,274,287	437,190	12,711,477	11,724,432	434,876	12,159,308	△ 4.3

一般病院 看護職員等処遇改善評価料届出別（個人）（集計1）

（単位：円、％）

	看護職員等処遇改善評価料届出あり							看護職員等処遇改善評価料届出なし						
	前々年(度)			前年(度)			金額の伸び率	前々年(度)			前年(度)			金額の伸び率
	平均給料年(度)額(①)	賞与(②)	①+②	平均給料年(度)額(①)	賞与(②)	①+②		平均給料年(度)額(①)	賞与(②)	①+②	平均給料年(度)額(①)	賞与(②)	①+②	
病院長	—	—	—	—	—	—	—	—	—	—	—	—	—	—
医師	*	*	*	*	*	*	—	15,560,315	0	15,560,315	14,798,885	0	14,798,885	△ 4.9
歯科医師	*	*	*	*	*	*	—	—	—	—	—	—	—	—
薬剤師	*	*	*	*	*	*	—	6,042,667	312,052	6,354,719	6,247,604	502,424	6,750,028	6.2
看護職員	4,634,601	527,249	5,161,850	4,713,394	535,738	5,249,132	1.7	4,413,701	620,981	5,034,681	4,610,391	901,181	5,511,572	9.5
看護補助職員	3,056,907	302,344	3,359,251	2,977,548	355,600	3,333,148	△ 0.8	2,400,312	436,602	2,836,913	2,311,958	714,856	3,026,815	6.7
医療技術員	4,536,021	638,492	5,174,513	4,665,233	578,208	5,243,440	1.3	3,470,103	597,788	4,067,891	3,428,462	951,554	4,380,016	7.7
歯科衛生士	*	*	*	*	*	*	—	—	—	—	—	—	—	—
歯科技工士	—	—	—	—	—	—	—	—	—	—	—	—	—	—
事務職員	4,385,534	503,782	4,889,316	3,799,510	572,640	4,372,150	△ 10.6	3,274,091	436,236	3,710,327	3,730,784	709,753	4,440,537	19.7
その他職員	—	—	—	—	—	—	—	—	—	—	—	—	—	—
役員	—	—	—	—	—	—	—	—	—	—	—	—	—	—

一般病院 看護職員等処遇改善評価料届出別 (全体) (集計1)

(単位:円、%)

	看護職員等処遇改善評価料届出あり							看護職員等処遇改善評価料届出なし						
	前々年(度)			前年(度)			金額の 伸び率	前々年(度)			前年(度)			金額の 伸び率
	平均給料 年(度)額(①)	賞与(②)	①+②	平均給料 年(度)額(①)	賞与(②)	①+②		平均給料 年(度)額(①)	賞与(②)	①+②	平均給料 年(度)額(①)	賞与(②)	①+②	
病院長	22,692,773	2,209,650	24,902,423	22,942,617	2,256,228	25,198,844	1.2	26,438,097	936,835	27,374,932	26,403,100	947,291	27,350,392	△ 0.1
医師	13,089,392	1,699,260	14,788,651	13,080,962	1,691,262	14,772,223	△ 0.1	12,983,506	855,872	13,839,378	13,007,819	854,195	13,862,014	0.2
歯科医師	11,258,389	1,882,540	13,140,930	11,337,058	1,838,294	13,175,352	0.3	9,718,664	1,148,389	10,867,053	9,326,324	1,011,590	10,337,914	△ 4.9
薬剤師	4,436,951	1,196,248	5,633,199	4,474,045	1,196,359	5,670,405	0.7	4,726,808	873,960	5,600,768	4,853,732	896,626	5,750,358	2.7
看護職員	4,162,935	1,095,343	5,258,277	4,248,727	1,089,304	5,338,031	1.5	3,930,331	810,074	4,740,405	4,006,101	816,738	4,822,838	1.7
看護補助職員	2,592,644	622,633	3,215,277	2,636,747	620,290	3,257,036	1.3	2,648,040	512,031	3,160,071	2,710,667	522,186	3,232,853	2.3
医療技術員	3,793,118	1,023,187	4,816,305	3,812,584	1,014,803	4,827,387	0.2	3,534,720	774,991	4,309,711	3,559,520	779,951	4,339,472	0.7
歯科衛生士	3,033,068	878,475	3,911,543	3,061,246	878,082	3,939,328	0.7	2,873,409	580,184	3,453,593	2,859,237	592,810	3,452,047	0.0
歯科技工士	4,185,859	1,165,295	5,351,154	4,052,936	1,091,830	5,144,765	△ 3.9	3,722,217	701,023	4,423,241	3,697,553	584,636	4,282,189	△ 3.2
事務職員	3,377,614	895,937	4,273,551	3,397,720	899,767	4,297,487	0.6	3,326,356	702,083	4,028,439	3,335,926	668,273	4,004,198	△ 0.6
その他職員	3,086,038	804,435	3,890,473	3,177,828	816,393	3,994,222	2.7	2,721,243	599,246	3,320,490	2,724,693	614,625	3,339,318	0.6
役員	14,543,194	304,975	14,848,169	14,679,200	266,912	14,946,112	0.7	12,274,287	437,190	12,711,477	11,724,432	434,876	12,159,308	△ 4.3

一般診療所 開設者別（集計2）

（単位：円、％）

	入院診療収益あり													
	個人							医療法人						
	前々年(度)			前年(度)			金額の伸び率	前々年(度)			前年(度)			金額の伸び率
	平均給料年(度)額(①)	賞与(②)	①+②	平均給料年(度)額(①)	賞与(②)	①+②		平均給料年(度)額(①)	賞与(②)	①+②	平均給料年(度)額(①)	賞与(②)	①+②	
院長	—	—	—	—	—	—	—	34,419,412	218,542	34,637,954	34,127,773	250,048	34,377,821	△ 0.8
医師	8,214,614	740,054	8,954,668	8,733,356	752,242	9,485,598	5.9	11,700,106	398,527	12,098,633	11,726,895	371,396	12,098,292	0.0
歯科医師	—	—	—	—	—	—	—	—	—	—	—	—	—	—
薬剤師	—	—	—	—	—	—	—	7,515,740	824,596	8,340,336	6,363,781	874,157	7,237,938	△ 13.2
看護職員	3,037,553	616,792	3,654,345	3,014,252	591,753	3,606,004	△ 1.3	3,610,915	712,745	4,323,660	3,670,617	749,302	4,419,919	2.2
看護補助職員	2,368,800	308,400	2,677,200	2,457,000	370,000	2,827,000	5.6	2,255,325	408,935	2,664,260	2,202,455	383,855	2,586,310	△ 2.9
医療技術員	4,226,371	765,200	4,991,571	4,034,958	649,650	4,684,608	△ 6.1	3,312,698	713,040	4,025,738	3,398,988	740,015	4,139,003	2.8
事務職員	2,292,060	537,167	2,829,228	2,231,394	492,817	2,724,211	△ 3.7	3,097,733	568,780	3,666,513	3,111,521	604,592	3,716,114	1.4
その他職員	2,974,322	644,546	3,618,867	3,099,034	661,979	3,761,013	3.9	2,177,963	406,525	2,584,488	2,245,584	381,114	2,626,698	1.6
役員	—	—	—	—	—	—	—	8,069,198	16,741	8,085,939	7,724,921	13,458	7,738,379	△ 4.3

	入院診療収益あり													
	その他							全体						
	前々年(度)			前年(度)			金額の伸び率	前々年(度)			前年(度)			金額の伸び率
	平均給料年(度)額(①)	賞与(②)	①+②	平均給料年(度)額(①)	賞与(②)	①+②		平均給料年(度)額(①)	賞与(②)	①+②	平均給料年(度)額(①)	賞与(②)	①+②	
院長	*	*	*	*	*	*	—	36,682,484	213,654	36,896,138	36,387,801	244,491	36,632,293	△ 0.7
医師	6,075,924	0	6,075,924	6,317,952	0	6,317,952	4.0	11,304,591	381,935	11,686,525	11,364,816	357,581	11,722,397	0.3
歯科医師	—	—	—	—	—	—	—	—	—	—	—	—	—	—
薬剤師	—	—	—	—	—	—	—	7,515,740	824,596	8,340,336	6,363,781	874,157	7,237,938	△ 13.2
看護職員	3,896,529	959,015	4,855,544	3,992,312	972,783	4,965,095	2.3	3,589,948	711,673	4,301,621	3,649,417	746,096	4,395,513	2.2
看護補助職員	*	*	*	*	*	*	—	2,257,630	407,958	2,665,588	2,205,528	384,855	2,590,383	△ 2.8
医療技術員	3,150,412	760,020	3,910,433	2,957,726	738,601	3,696,327	△ 5.5	3,335,024	716,638	4,051,661	3,408,873	736,222	4,145,095	2.3
事務職員	1,698,460	276,807	1,975,267	1,383,904	221,832	1,605,736	△ 18.7	2,985,793	551,704	3,537,497	2,966,668	576,368	3,543,036	0.2
その他職員	—	—	—	—	—	—	—	2,228,556	421,647	2,650,203	2,301,388	399,479	2,700,867	1.9
役員	—	—	—	—	—	—	—	8,069,198	16,741	8,085,939	7,724,921	13,458	7,738,379	△ 4.3

（注）一般診療所の給料・賞与については、当該施設に所属する職員に支給された金額を調査したものである。（以下同様）

一般診療所 開設者別（集計2）

（単位：円、％）

	入院診療収益なし													
	個人							医療法人						
	前々年(度)			前年(度)			金額の伸び率	前々年(度)			前年(度)			金額の伸び率
	平均給料年(度)額(①)	賞与(②)	①+②	平均給料年(度)額(①)	賞与(②)	①+②		平均給料年(度)額(①)	賞与(②)	①+②	平均給料年(度)額(①)	賞与(②)	①+②	
院長	—	—	—	—	—	—	—	24,954,435	137,860	25,092,295	25,606,554	176,079	25,782,632	2.8
医師	8,037,446	967,635	9,005,081	8,666,133	1,190,631	9,856,763	9.5	10,505,939	112,632	10,618,572	10,798,125	122,200	10,920,325	2.8
歯科医師	—	—	—	—	—	—	—	*	*	*	*	*	*	—
薬剤師	5,598,456	1,463,958	7,062,414	5,653,839	1,437,349	7,091,189	0.4	7,464,737	202,344	7,667,080	7,343,062	153,253	7,496,315	△ 2.2
看護職員	3,056,032	592,092	3,648,124	3,069,387	600,817	3,670,204	0.6	3,277,474	621,837	3,899,311	3,326,484	648,280	3,974,765	1.9
看護補助職員	2,290,278	379,394	2,669,672	2,276,590	360,427	2,637,017	△ 1.2	2,121,863	358,338	2,480,202	2,228,070	388,711	2,616,782	5.5
医療技術員	3,250,274	539,448	3,789,722	3,267,421	514,183	3,781,604	△ 0.2	3,521,068	588,300	4,109,369	3,614,822	620,576	4,235,398	3.1
事務職員	2,400,760	446,768	2,847,528	2,432,664	454,419	2,887,084	1.4	2,590,271	452,353	3,042,625	2,705,992	474,128	3,180,120	4.5
その他職員	2,911,511	604,645	3,516,157	3,049,081	612,492	3,661,573	4.1	2,672,089	294,999	2,967,089	2,626,284	291,760	2,918,043	△ 1.7
役員	—	—	—	—	—	—	—	4,769,913	41,580	4,811,493	4,913,620	30,958	4,944,578	2.8

	入院診療収益なし													
	その他							全体						
	前々年(度)			前年(度)			金額の伸び率	前々年(度)			前年(度)			金額の伸び率
	平均給料年(度)額(①)	賞与(②)	①+②	平均給料年(度)額(①)	賞与(②)	①+②		平均給料年(度)額(①)	賞与(②)	①+②	平均給料年(度)額(①)	賞与(②)	①+②	
院長	15,629,167	1,227,847	16,857,014	16,156,693	1,133,305	17,289,999	2.6	24,541,340	180,964	24,722,304	25,195,647	212,943	25,408,590	2.8
医師	13,660,668	1,328,528	14,989,197	13,576,504	1,102,046	14,678,550	△ 2.1	10,402,444	312,802	10,715,246	10,729,073	335,189	11,064,262	3.3
歯科医師	—	—	—	—	—	—	—	*	*	*	*	*	*	—
薬剤師	5,466,112	1,318,543	6,784,655	5,668,164	1,269,851	6,938,015	2.3	6,622,134	745,897	7,368,031	6,607,509	695,314	7,302,823	△ 0.9
看護職員	3,611,903	978,283	4,590,186	3,591,386	940,713	4,532,099	△ 1.3	3,253,170	636,436	3,889,606	3,290,836	655,226	3,946,062	1.5
看護補助職員	2,752,643	617,074	3,369,717	2,704,147	635,961	3,340,109	△ 0.9	2,172,395	372,914	2,545,308	2,253,994	394,997	2,648,991	4.1
医療技術員	3,800,620	940,658	4,741,277	3,635,981	1,044,088	4,680,068	△ 1.3	3,521,441	619,116	4,140,557	3,579,320	653,730	4,233,050	2.2
事務職員	2,890,813	796,493	3,687,305	3,036,031	828,377	3,864,408	4.8	2,561,441	467,186	3,028,627	2,658,492	485,219	3,143,711	3.8
その他職員	2,901,566	490,508	3,392,073	2,856,041	582,407	3,438,448	1.4	2,718,230	352,770	3,071,000	2,701,213	350,615	3,051,828	△ 0.6
役員	—	—	—	—	—	—	—	4,769,913	41,580	4,811,493	4,913,620	30,958	4,944,578	2.8

一般診療所 開設者別（集計2）

（単位：円、％）

	全体													
	個人							医療法人						
	前々年(度)			前年(度)			金額の伸び率	前々年(度)			前年(度)			金額の伸び率
	平均給料年(度)額(①)	賞与(②)	①+②	平均給料年(度)額(①)	賞与(②)	①+②		平均給料年(度)額(①)	賞与(②)	①+②	平均給料年(度)額(①)	賞与(②)	①+②	
院長	—	—	—	—	—	—	—	25,770,341	144,815	25,915,156	26,347,041	182,506	26,529,548	2.4
医師	8,043,457	959,913	9,003,371	8,668,418	1,175,728	9,844,146	9.3	10,765,984	174,890	10,940,874	11,003,267	177,241	11,180,508	2.2
歯科医師	—	—	—	—	—	—	—	*	*	*	*	*	*	—
薬剤師	5,598,456	1,463,958	7,062,414	5,653,839	1,437,349	7,091,189	0.4	7,474,582	322,457	7,797,038	7,039,899	376,428	7,416,328	△ 4.9
看護職員	3,054,951	593,536	3,648,488	3,066,478	600,339	3,666,817	0.5	3,366,053	645,987	4,012,040	3,417,216	674,915	4,092,131	2.0
看護補助職員	2,296,030	374,193	2,670,223	2,286,766	360,967	2,647,733	△ 0.8	2,170,543	376,793	2,547,336	2,218,834	386,960	2,605,794	2.3
医療技術員	3,329,847	557,852	3,887,699	3,343,227	527,563	3,870,789	△ 0.4	3,468,404	619,828	4,088,232	3,560,390	650,697	4,211,087	3.0
事務職員	2,398,245	448,860	2,847,105	2,427,922	455,324	2,883,246	1.3	2,654,274	467,038	3,121,312	2,757,111	490,574	3,247,685	4.0
その他職員	2,919,966	610,016	3,529,982	3,056,187	619,532	3,675,720	4.1	2,508,110	332,010	2,840,120	2,501,387	321,074	2,822,461	△ 0.6
役員	—	—	—	—	—	—	—	5,099,361	39,099	5,138,461	5,202,637	29,159	5,231,797	1.8

	全体													
	その他							全体						
	前々年(度)			前年(度)			金額の伸び率	前々年(度)			前年(度)			金額の伸び率
	平均給料年(度)額(①)	賞与(②)	①+②	平均給料年(度)額(①)	賞与(②)	①+②		平均給料年(度)額(①)	賞与(②)	①+②	平均給料年(度)額(①)	賞与(②)	①+②	
院長	21,553,533	1,167,213	22,720,746	22,216,053	1,075,923	23,291,976	2.5	25,568,823	183,731	25,752,553	26,151,182	215,637	26,366,819	2.4
医師	12,413,861	1,110,140	13,524,001	12,453,404	931,529	13,384,933	△ 1.0	10,577,196	326,193	10,903,389	10,853,589	339,575	11,193,164	2.7
歯科医師	—	—	—	—	—	—	—	*	*	*	*	*	*	—
薬剤師	5,466,112	1,318,543	6,784,655	5,668,164	1,269,851	6,938,015	2.3	6,727,093	755,141	7,482,233	6,558,339	731,394	7,289,733	△ 2.6
看護職員	3,628,312	977,172	4,605,484	3,616,022	942,684	4,558,705	△ 1.0	3,328,003	653,154	3,981,157	3,369,838	675,246	4,045,085	1.6
看護補助職員	2,687,184	599,995	3,287,179	2,646,377	626,517	3,272,894	△ 0.4	2,200,475	384,459	2,584,934	2,238,335	391,721	2,630,056	1.7
医療技術員	3,732,223	921,656	4,653,879	3,573,493	1,015,943	4,589,436	△ 1.4	3,479,548	641,032	4,120,580	3,541,246	672,157	4,213,403	2.3
事務職員	2,750,591	735,377	3,485,968	2,806,606	744,149	3,550,755	1.9	2,605,723	476,006	3,081,729	2,690,954	494,821	3,185,775	3.4
その他職員	2,901,566	490,508	3,392,073	2,856,041	582,407	3,438,448	1.4	2,571,524	373,406	2,944,929	2,581,830	365,205	2,947,035	0.1
役員	—	—	—	—	—	—	—	5,099,361	39,099	5,138,461	5,202,637	29,159	5,231,797	1.8

歯科診療所 開設者別（集計2）

（単位：円、％）

	個人							医療法人						
	前々年(度)			前年(度)			金額の伸び率	前々年(度)			前年(度)			金額の伸び率
	平均給料年(度)額(①)	賞与(②)	①+②	平均給料年(度)額(①)	賞与(②)	①+②		平均給料年(度)額(①)	賞与(②)	①+②	平均給料年(度)額(①)	賞与(②)	①+②	
院長	—	—	—	—	—	—	—	14,865,295	96,364	14,961,659	15,195,217	84,275	15,279,492	2.1
歯科医師	4,929,007	561,199	5,490,206	5,042,109	526,671	5,568,779	1.4	6,549,368	167,671	6,717,040	6,856,260	183,670	7,039,931	4.8
歯科衛生士	2,460,877	347,012	2,807,889	2,494,154	339,457	2,833,611	0.9	2,573,145	301,882	2,875,027	2,564,114	318,669	2,882,783	0.3
歯科技工士	3,806,662	561,918	4,368,580	4,042,395	600,961	4,643,356	6.3	3,568,299	469,468	4,037,767	3,524,510	469,512	3,994,023	△ 1.1
薬剤師	—	—	—	—	—	—	—	—	—	—	—	—	—	—
事務職員	2,374,709	324,175	2,698,884	2,383,486	358,494	2,741,980	1.6	2,238,196	223,079	2,461,275	2,164,732	207,345	2,372,077	△ 3.6
その他の職員	2,087,842	248,394	2,336,237	2,104,461	255,969	2,360,430	1.0	1,787,573	220,882	2,008,455	1,748,244	212,019	1,960,263	△ 2.4
役員	—	—	—	—	—	—	—	3,708,159	49,780	3,757,939	3,536,639	39,803	3,576,442	△ 4.8

	その他							全体						
	前々年(度)			前年(度)			金額の伸び率	前々年(度)			前年(度)			金額の伸び率
	平均給料年(度)額(①)	賞与(②)	①+②	平均給料年(度)額(①)	賞与(②)	①+②		平均給料年(度)額(①)	賞与(②)	①+②	平均給料年(度)額(①)	賞与(②)	①+②	
院長	—	—	—	—	—	—	—	14,677,610	136,316	14,813,925	15,018,656	132,106	15,150,762	2.3
歯科医師	*	*	*	*	*	*	—	5,929,226	336,213	6,265,439	6,118,233	339,117	6,457,349	3.1
歯科衛生士	3,119,298	997,356	4,116,654	2,654,936	723,460	3,378,396	△ 17.9	2,526,180	325,138	2,851,318	2,534,430	330,301	2,864,731	0.5
歯科技工士	—	—	—	—	—	—	—	3,659,977	505,026	4,165,003	3,715,883	518,086	4,233,969	1.7
薬剤師	—	—	—	—	—	—	—	—	—	—	—	—	—	—
事務職員	—	—	—	—	—	—	—	2,309,854	276,145	2,585,999	2,276,509	284,578	2,561,087	△ 1.0
その他の職員	—	—	—	—	—	—	—	1,950,523	235,812	2,186,335	1,937,055	235,314	2,172,369	△ 0.6
役員	—	—	—	—	—	—	—	3,708,159	49,780	3,757,939	3,536,639	39,803	3,576,442	△ 4.8

（注）歯科診療所の給料・賞与については、当該施設に所属する職員に支給された金額を調査したものである。

保険薬局 開設者別（集計2）

（単位：円、％）

	個人							法人						
	前々年(度)			前年(度)			金額の伸び率	前々年(度)			前年(度)			金額の伸び率
	平均給料年(度)額(①)	賞与(②)	①+②	平均給料年(度)額(①)	賞与(②)	①+②		平均給料年(度)額(①)	賞与(②)	①+②	平均給料年(度)額(①)	賞与(②)	①+②	
管理薬剤師	—	—	—	—	—	—	—	6,423,105	827,650	7,250,755	6,495,588	867,520	7,363,108	1.5
薬剤師	3,184,737	437,357	3,622,095	3,501,625	501,093	4,002,718	10.5	4,182,494	685,504	4,867,999	4,185,875	687,000	4,872,875	0.1
事務職員	1,498,871	201,797	1,700,668	1,514,527	202,191	1,716,717	0.9	2,363,013	453,616	2,816,629	2,393,421	464,069	2,857,490	1.5
その他の職員	1,343,253	73,816	1,417,069	1,393,929	72,167	1,466,096	3.5	2,559,820	558,089	3,117,909	2,590,861	525,476	3,116,337	△ 0.1
役員	—	—	—	—	—	—	—	5,710,571	10,562	5,721,133	5,640,635	8,746	5,649,381	△ 1.3

	全体						
	前々年(度)			前年(度)			金額の伸び率
	平均給料年(度)額(①)	賞与(②)	①+②	平均給料年(度)額(①)	賞与(②)	①+②	
管理薬剤師	6,409,323	827,061	7,236,383	6,482,871	865,854	7,348,725	1.6
薬剤師	4,172,407	682,995	4,855,402	4,179,122	685,165	4,864,287	0.2
事務職員	2,342,582	447,662	2,790,244	2,371,832	457,636	2,829,469	1.4
その他の職員	2,499,116	533,925	3,033,041	2,529,743	502,329	3,032,072	0.0
役員	5,710,571	10,562	5,721,133	5,640,635	8,746	5,649,381	△ 1.3

（注）保険薬局の給料・賞与については、当該施設に所属する職員に支給された金額を調査したものである。（以下同様）



保険薬局 店舗数別 (集計2)

(単位:円、%)

	1店舗							2～5店舗						
	前々年(度)			前年(度)			金額の伸び率	前々年(度)			前年(度)			金額の伸び率
	平均給料年(度)額(①)	賞与(②)	①+②	平均給料年(度)額(①)	賞与(②)	①+②		平均給料年(度)額(①)	賞与(②)	①+②	平均給料年(度)額(①)	賞与(②)	①+②	
管理薬剤師	9,059,090	201,363	9,260,453	9,081,735	249,457	9,331,192	0.8	7,603,216	413,166	8,016,383	7,621,708	430,352	8,052,061	0.4
薬剤師	5,316,167	446,732	5,762,899	5,419,709	457,216	5,876,925	2.0	4,037,873	468,032	4,505,905	4,038,529	443,076	4,481,605	△ 0.5
事務職員	2,223,899	340,806	2,564,705	2,208,943	334,434	2,543,377	△ 0.8	2,163,985	355,103	2,519,087	2,175,634	361,848	2,537,482	0.7
その他の職員	1,592,607	129,427	1,722,035	1,635,886	124,463	1,760,350	2.2	1,870,421	210,715	2,081,136	1,910,706	195,093	2,105,798	1.2
役員	3,913,474	0	3,913,474	4,184,782	0	4,184,782	6.9	6,093,658	6,436	6,100,094	5,899,958	2,054	5,902,012	△ 3.2

(注)店舗数については、自施設を含む店舗数である。(以下同様)

	6～19店舗							20～49店舗						
	前々年(度)			前年(度)			金額の伸び率	前々年(度)			前年(度)			金額の伸び率
	平均給料年(度)額(①)	賞与(②)	①+②	平均給料年(度)額(①)	賞与(②)	①+②		平均給料年(度)額(①)	賞与(②)	①+②	平均給料年(度)額(①)	賞与(②)	①+②	
管理薬剤師	6,016,632	740,024	6,756,655	6,119,916	760,308	6,880,224	1.8	5,883,263	752,626	6,635,889	5,860,690	835,077	6,695,768	0.9
薬剤師	4,205,352	629,654	4,835,007	4,212,129	675,999	4,888,128	1.1	4,487,408	457,454	4,944,862	4,541,589	443,187	4,984,777	0.8
事務職員	2,370,779	429,149	2,799,928	2,380,950	451,660	2,832,611	1.2	2,432,922	353,314	2,786,236	2,412,057	372,333	2,784,390	△ 0.1
その他の職員	2,435,186	402,333	2,837,519	2,378,729	394,164	2,772,893	△ 2.3	*	*	*	*	*	*	—
役員	5,584,303	50,336	5,634,638	6,340,966	62,718	6,403,684	13.6	2,051,285	0	2,051,285	1,735,405	0	1,735,405	△ 15.4

	50～99店舗							100～199店舗						
	前々年(度)			前年(度)			金額の伸び率	前々年(度)			前年(度)			金額の伸び率
	平均給料年(度)額(①)	賞与(②)	①+②	平均給料年(度)額(①)	賞与(②)	①+②		平均給料年(度)額(①)	賞与(②)	①+②	平均給料年(度)額(①)	賞与(②)	①+②	
管理薬剤師	5,319,704	1,092,210	6,411,914	5,418,552	1,098,570	6,517,121	1.6	5,608,962	1,369,207	6,978,169	5,753,538	1,395,539	7,149,077	2.4
薬剤師	3,997,082	851,298	4,848,380	3,878,685	735,751	4,614,436	△ 4.8	4,119,767	824,829	4,944,596	4,181,039	885,818	5,066,858	2.5
事務職員	2,403,941	601,697	3,005,638	2,560,241	592,155	3,152,396	4.9	2,490,026	458,993	2,949,019	2,507,896	400,295	2,908,191	△ 1.4
その他の職員	1,430,890	214,276	1,645,167	1,028,959	4,706	1,033,665	△ 37.2	—	—	—	—	—	—	—
役員	—	—	—	—	—	—	—	—	—	—	—	—	—	—

保険薬局 店舗数別 (集計2)

(単位:円、%)

	200~299店舗							300店舗以上						
	前々年(度)			前年(度)			金額の伸び率	前々年(度)			前年(度)			金額の伸び率
	平均給料年(度)額(①)	賞与(②)	①+②	平均給料年(度)額(①)	賞与(②)	①+②		平均給料年(度)額(①)	賞与(②)	①+②	平均給料年(度)額(①)	賞与(②)	①+②	
管理薬剤師	5,995,408	851,546	6,846,953	5,908,663	821,229	6,729,892	△ 1.7	5,508,914	1,244,655	6,753,568	5,632,224	1,319,677	6,951,901	2.9
薬剤師	4,381,493	585,598	4,967,091	4,284,115	579,806	4,863,921	△ 2.1	4,128,180	820,553	4,948,733	4,125,587	825,459	4,951,046	0.0
事務職員	2,254,417	265,344	2,519,762	2,209,272	270,905	2,480,177	△ 1.6	2,467,541	560,177	3,027,718	2,531,005	579,078	3,110,083	2.7
その他の職員	2,748,613	916,204	3,664,818	2,986,711	994,228	3,980,940	8.6	3,422,240	990,214	4,412,454	3,474,917	930,815	4,405,732	△ 0.2
役員	*	*	*	*	*	*	—	*	*	*	*	*	*	—

	無回答							全体						
	前々年(度)			前年(度)			金額の伸び率	前々年(度)			前年(度)			金額の伸び率
	平均給料年(度)額(①)	賞与(②)	①+②	平均給料年(度)額(①)	賞与(②)	①+②		平均給料年(度)額(①)	賞与(②)	①+②	平均給料年(度)額(①)	賞与(②)	①+②	
管理薬剤師	5,160,554	1,382,400	6,542,954	5,483,040	1,307,500	6,790,540	3.8	6,409,323	827,061	7,236,383	6,482,871	865,854	7,348,725	1.6
薬剤師	3,529,388	451,715	3,981,103	3,975,596	537,237	4,512,832	13.4	4,172,407	682,995	4,855,402	4,179,122	685,165	4,864,287	0.2
事務職員	1,508,144	217,174	1,725,318	1,505,927	225,156	1,731,083	0.3	2,342,582	447,662	2,790,244	2,371,832	457,636	2,829,469	1.4
その他の職員	1,568,850	54,000	1,622,850	1,555,053	61,579	1,616,632	△ 0.4	2,499,116	533,925	3,033,041	2,529,743	502,329	3,032,072	0.0
役員	—	—	—	—	—	—	—	5,710,571	10,562	5,721,133	5,640,635	8,746	5,649,381	△ 1.3

(参考) 開設者別延べ人員数

一般病院 開設者別給料年(度)額 (集計1)の集計対象における開設者別延べ人員数

(単位: 人月、%)

	法人・その他																								個人			全体		
	国立			公立			公的			医療法人			社会保険関係法人			その他			全体											
	前々年(度)	前年(度)	人月の伸び率	前々年(度)	前年(度)	人月の伸び率	前々年(度)	前年(度)	人月の伸び率	前々年(度)	前年(度)	人月の伸び率	前々年(度)	前年(度)	人月の伸び率	前々年(度)	前年(度)	人月の伸び率	前々年(度)	前年(度)	人月の伸び率	前々年(度)	前年(度)	人月の伸び率	前々年(度)	前年(度)	人月の伸び率			
病院長	12.0	12.0	0.0	11.6	11.7	0.9	12.0	11.9	△ 0.8	11.5	11.5	0.0	12.0	12.0	0.0	11.8	11.9	0.8	11.6	11.6	0.0	—	—	—	11.6	11.6	0.0			
医師	466.3	465.5	△ 0.2	407.9	414.3	1.6	824.4	837.7	1.6	129.9	131.3	1.1	774.8	778.0	0.4	362.5	363.1	0.2	283.4	286.3	1.0	*	*	—	282.6	285.5	1.0			
歯科医師	10.9	10.3	△ 5.5	6.6	6.5	△ 1.5	16.0	16.2	1.3	2.2	2.3	4.5	2.4	3.6	50.0	5.6	5.8	3.6	4.8	4.9	2.1	*	*	—	4.8	4.9	2.1			
薬剤師	122.8	124.1	1.1	100.4	101.3	0.9	209.2	209.6	0.2	46.5	47.1	1.3	164.8	162.0	△ 1.7	96.0	99.5	3.6	79.1	80.3	1.5	*	*	—	79.0	80.2	1.5			
看護職員	2,250.9	2,212.0	△ 1.7	1,848.7	1,851.7	0.2	4,024.8	4,010.8	△ 0.3	827.4	827.3	△ 0.0	2,892.0	2,947.6	1.9	1,786.4	1,772.4	△ 0.8	1,455.3	1,451.6	△ 0.3	*	*	—	1,451.8	1,448.0	△ 0.3			
看護補助職員	69.6	67.9	△ 2.4	106.2	105.6	△ 0.6	305.7	292.4	△ 4.4	234.4	231.4	△ 1.3	104.6	114.6	9.6	277.0	279.9	1.0	217.1	215.0	△ 1.0	*	*	—	217.0	215.0	△ 0.9			
医療技術員	612.8	623.7	1.8	538.6	549.4	2.0	1,065.1	1,075.5	1.0	377.8	386.1	2.2	750.8	755.2	0.6	820.0	826.9	0.8	542.2	551.0	1.6	*	*	—	541.3	550.0	1.6			
歯科衛生士	8.0	8.4	5.0	8.1	8.1	0.0	20.5	22.0	7.3	6.3	6.3	0.0	9.8	8.0	△ 18.4	13.0	13.7	5.4	8.9	9.1	2.2	*	*	—	8.9	9.1	2.2			
歯科技工士	0.0	0.0	—	0.6	0.5	△ 16.7	1.2	1.2	0.0	0.2	0.2	0.0	0.0	0.0	—	0.9	0.8	△ 11.1	0.5	0.4	△ 20.0	*	*	—	0.5	0.4	△ 20.0			
事務職員	248.0	237.3	△ 4.3	336.0	342.0	1.8	857.1	862.1	0.6	287.2	293.7	2.3	544.8	556.0	2.1	568.6	569.3	0.1	384.7	389.5	1.2	*	*	—	383.9	388.6	1.2			
その他職員	117.4	112.7	△ 4.0	72.6	71.2	△ 1.9	260.0	237.5	△ 8.7	103.9	102.6	△ 1.3	97.8	104.0	6.3	114.2	109.3	△ 4.3	110.5	107.0	△ 3.2	*	*	—	110.1	106.7	△ 3.1			
役員	0.0	0.0	—	3.9	3.8	△ 2.6	2.3	2.1	△ 8.7	15.8	15.7	△ 0.6	0.0	0.0	—	6.5	6.2	△ 4.6	10.4	10.3	△ 1.0	*	*	—	10.4	10.3	△ 1.0			

(注) 1. 「看護職員」とは、保健師、助産師、看護師、准看護師である。(以下同様)

2. 「医療技術員」とは、診療放射線技師、臨床検査技師、栄養士、理学療法士、作業療法士など医療に関わる専門技術員である。(以下同様)

一般病院 看護職員等処遇改善評価料届出別延べ人員数（国立）（集計1）

（単位：人月、％）

	看護職員等処遇改善評価料届出あり			看護職員等処遇改善評価料届出なし		
	前々年(度)	前年(度)	人月の伸び率	前々年(度)	前年(度)	人月の伸び率
病院長	12.0	12.0	0.0	12.0	12.0	0.0
医師	512.0	511.8	△ 0.0	207.3	203.3	△ 1.9
歯科医師	12.1	11.4	△ 5.8	4.0	4.0	0.0
薬剤師	135.2	136.2	0.7	52.3	55.3	5.7
看護職員	2,359.1	2,316.3	△ 1.8	1,638.0	1,621.0	△ 1.0
看護補助職員	53.5	52.9	△ 1.1	161.0	152.3	△ 5.4
医療技術員	657.2	666.4	1.4	360.7	382.0	5.9
歯科衛生士	8.7	9.2	5.7	4.0	4.0	0.0
歯科技工士	0.0	0.0	—	0.0	0.0	—
事務職員	268.0	256.2	△ 4.4	134.7	129.7	△ 3.7
その他職員	124.5	115.9	△ 6.9	77.3	94.7	22.5
役員	0.0	0.0	—	0.0	0.0	—

（注）1.「看護職員」とは、保健師、助産師、看護師、准看護師である。（以下同様）

2.「医療技術員」とは、診療放射線技師、臨床検査技師、栄養士、理学療法士、作業療法士など医療に関わる専門技術員である。（以下同様）

一般病院 看護職員等処遇改善評価料届出別延べ人員数（公立）（集計1）

（単位：人月、％）

	看護職員等処遇改善評価料届出あり			看護職員等処遇改善評価料届出なし		
	前々年(度)	前年(度)	人月の伸び率	前々年(度)	前年(度)	人月の伸び率
病院長	11.5	11.6	0.9	11.7	11.7	0.0
医師	603.6	613.2	1.6	107.9	109.3	1.3
歯科医師	10.4	10.5	1.0	0.8	0.5	△ 37.5
薬剤師	144.2	145.3	0.8	33.2	33.9	2.1
看護職員	2,614.0	2,617.6	0.1	675.3	677.5	0.3
看護補助職員	123.3	121.6	△ 1.4	80.0	81.1	1.4
医療技術員	696.3	713.5	2.5	296.8	297.7	0.3
歯科衛生士	12.0	12.4	3.3	2.2	1.4	△ 36.4
歯科技工士	0.9	0.9	0.0	0.3	0.0	△ 100.0
事務職員	456.0	464.5	1.9	152.1	154.3	1.4
その他職員	82.8	79.3	△ 4.2	56.9	58.8	3.3
役員	6.1	5.9	△ 3.3	0.5	0.6	20.0

一般病院 看護職員等処遇改善評価料届出別延べ人員数（公的）（集計1） （単位：人月、％）

	看護職員等処遇改善評価料届出あり			看護職員等処遇改善評価料届出なし		
	前々年(度)	前年(度)	人月の伸び率	前々年(度)	前年(度)	人月の伸び率
病院長	12.0	11.9	△ 0.8	—	—	—
医師	824.4	837.7	1.6	—	—	—
歯科医師	16.0	16.2	1.3	—	—	—
薬剤師	209.2	209.6	0.2	—	—	—
看護職員	4,024.8	4,010.8	△ 0.3	—	—	—
看護補助職員	305.7	292.4	△ 4.4	—	—	—
医療技術員	1,065.1	1,075.5	1.0	—	—	—
歯科衛生士	20.5	22.0	7.3	—	—	—
歯科技工士	1.2	1.2	0.0	—	—	—
事務職員	857.1	862.1	0.6	—	—	—
その他職員	260.0	237.5	△ 8.7	—	—	—
役員	2.3	2.1	△ 8.7	—	—	—

一般病院 看護職員等処遇改善評価料届出別延べ人員数（医療法人）（集計1） （単位：人月、％）

	看護職員等処遇改善評価料届出あり			看護職員等処遇改善評価料届出なし		
	前々年(度)	前年(度)	人月の伸び率	前々年(度)	前年(度)	人月の伸び率
病院長	11.3	11.2	△ 0.9	11.6	11.6	0.0
医師	254.6	257.4	1.1	77.6	78.5	1.2
歯科医師	3.8	4.0	5.3	1.5	1.6	6.7
薬剤師	83.8	86.1	2.7	30.8	30.7	△ 0.3
看護職員	1,336.4	1,354.1	1.3	614.2	606.7	△ 1.2
看護補助職員	254.4	251.5	△ 1.1	226.1	223.0	△ 1.4
医療技術員	615.0	635.3	3.3	278.4	281.7	1.2
歯科衛生士	10.6	10.4	△ 1.9	4.5	4.6	2.2
歯科技工士	0.2	0.2	0.0	0.2	0.2	0.0
事務職員	538.3	552.2	2.6	182.1	185.5	1.9
その他職員	121.7	123.3	1.3	96.5	93.9	△ 2.7
役員	18.0	18.0	0.0	14.8	14.7	△ 0.7

一般病院 看護職員等処遇改善評価料届出別延べ人員数（社会保険関係法人）（集計1）（単位：人月、％）

	看護職員等処遇改善評価料届出あり			看護職員等処遇改善評価料届出なし		
	前々年(度)	前年(度)	人月の伸び率	前々年(度)	前年(度)	人月の伸び率
病院長	12.0	12.0	0.0	—	—	—
医師	774.8	778.0	0.4	—	—	—
歯科医師	2.4	3.6	50.0	—	—	—
薬剤師	164.8	162.0	△ 1.7	—	—	—
看護職員	2,892.0	2,947.6	1.9	—	—	—
看護補助職員	104.6	114.6	9.6	—	—	—
医療技術員	750.8	755.2	0.6	—	—	—
歯科衛生士	9.8	8.0	△ 18.4	—	—	—
歯科技工士	0.0	0.0	—	—	—	—
事務職員	544.8	556.0	2.1	—	—	—
その他職員	97.8	104.0	6.3	—	—	—
役員	0.0	0.0	—	—	—	—

一般病院 看護職員等処遇改善評価料届出別延べ人員数（その他）（集計1）（単位：人月、％）

	看護職員等処遇改善評価料届出あり			看護職員等処遇改善評価料届出なし		
	前々年(度)	前年(度)	人月の伸び率	前々年(度)	前年(度)	人月の伸び率
病院長	11.7	11.8	0.9	12.0	12.0	0.0
医師	498.9	501.0	0.4	168.0	166.4	△ 1.0
歯科医師	4.8	5.0	4.2	6.9	7.0	1.4
薬剤師	125.0	129.4	3.5	54.7	57.0	4.2
看護職員	2,290.5	2,281.4	△ 0.4	1,067.9	1,046.9	△ 2.0
看護補助職員	307.3	309.5	0.7	233.9	237.7	1.6
医療技術員	1,003.4	1,012.2	0.9	558.5	562.8	0.8
歯科衛生士	12.0	12.6	5.0	14.5	15.3	5.5
歯科技工士	0.9	0.9	0.0	0.9	0.8	△ 11.1
事務職員	768.0	759.3	△ 1.1	284.3	298.3	4.9
その他職員	110.8	101.4	△ 8.5	119.1	120.4	1.1
役員	7.2	6.4	△ 11.1	5.6	5.8	3.6

一般病院 看護職員等処遇改善評価料届出別延べ人員数（法人その他全体）（集計1）（単位：人月、％）

	看護職員等処遇改善評価料届出あり			看護職員等処遇改善評価料届出なし		
	前々年(度)	前年(度)	人月の伸び率	前々年(度)	前年(度)	人月の伸び率
病院長	11.6	11.6	0.0	11.7	11.7	0.0
医師	491.8	497.3	1.1	95.9	96.4	0.5
歯科医師	7.7	7.8	1.3	2.2	2.2	0.0
薬剤師	128.5	130.5	1.6	34.7	35.2	1.4
看護職員	2,298.5	2,299.7	0.1	696.7	688.5	△ 1.2
看護補助職員	228.7	226.2	△ 1.1	206.6	205.0	△ 0.8
医療技術員	787.4	802.1	1.9	321.7	325.0	1.0
歯科衛生士	12.5	12.8	2.4	5.6	5.7	1.8
歯科技工士	0.6	0.6	0.0	0.3	0.2	△ 33.3
事務職員	598.8	603.6	0.8	192.2	196.8	2.4
その他職員	128.6	122.8	△ 4.5	94.1	92.9	△ 1.3
役員	9.3	9.1	△ 2.2	11.4	11.4	0.0

一般病院 看護職員等処遇改善評価料届出別延べ人員数（個人）（集計1）（単位：人月、％）

	看護職員等処遇改善評価料届出あり			看護職員等処遇改善評価料届出なし		
	前々年(度)	前年(度)	人月の伸び率	前々年(度)	前年(度)	人月の伸び率
病院長	—	—	—	—	—	—
医師	*	*	—	*	*	—
歯科医師	*	*	—	*	*	—
薬剤師	*	*	—	*	*	—
看護職員	*	*	—	*	*	—
看護補助職員	*	*	—	*	*	—
医療技術員	*	*	—	*	*	—
歯科衛生士	*	*	—	*	*	—
歯科技工士	*	*	—	*	*	—
事務職員	*	*	—	*	*	—
その他職員	*	*	—	*	*	—
役員	*	*	—	*	*	—

一般病院 看護職員等処遇改善評価料届出別延べ人員数（全体）（集計1）

（単位：人月、％）

	看護職員等処遇改善評価料届出あり			看護職員等処遇改善評価料届出なし		
	前々年(度)	前年(度)	人月の伸び率	前々年(度)	前年(度)	人月の伸び率
病院長	11.5	11.6	0.9	11.6	11.6	0.0
医師	490.3	495.7	1.1	95.7	96.2	0.5
歯科医師	7.7	7.8	1.3	2.2	2.2	0.0
薬剤師	128.1	130.2	1.6	34.7	35.2	1.4
看護職員	2,291.8	2,292.9	0.0	695.9	687.6	△ 1.2
看護補助職員	228.4	226.0	△ 1.1	206.7	205.1	△ 0.8
医療技術員	785.2	800.0	1.9	321.7	325.0	1.0
歯科衛生士	12.5	12.9	3.2	5.6	5.7	1.8
歯科技工士	0.6	0.6	0.0	0.3	0.2	△ 33.3
事務職員	596.9	601.7	0.8	192.2	196.8	2.4
その他職員	128.2	122.4	△ 4.5	93.9	92.6	△ 1.4
役員	9.3	9.1	△ 2.2	11.4	11.4	0.0



一般診療所 開設者別給料年(度)額 (集計2)の集計対象における開設者別延べ人員数

(単位：人月、%)

	医療法人・その他									個人			全体		
	医療法人			その他			全体			前々年(度)	前年(度)	人月の伸び率	前々年(度)	前年(度)	人月の伸び率
	前々年(度)	前年(度)	人月の伸び率	前々年(度)	前年(度)	人月の伸び率	前々年(度)	前年(度)	人月の伸び率						
院長	11.8	11.8	0.0	9.7	9.5	△ 2.1	11.7	11.7	0.0	—	—	—	8.4	8.4	0.0
医師	7.6	7.7	1.3	13.1	14.0	6.9	7.9	8.0	1.3	2.5	2.5	0.0	6.4	6.5	1.6
歯科医師	0.0	0.0	—	0.0	0.0	—	0.0	0.0	—	0.0	0.0	—	0.0	0.0	—
薬剤師	0.4	0.4	0.0	1.2	1.2	0.0	0.4	0.5	25.0	0.4	0.4	0.0	0.4	0.5	25.0
看護職員	47.1	47.4	0.6	58.3	57.0	△ 2.2	47.6	47.8	0.4	23.7	23.6	△ 0.4	40.9	41.0	0.2
看護補助職員	7.5	7.5	0.0	6.3	5.4	△ 14.3	7.4	7.4	0.0	1.9	2.0	5.3	5.9	5.9	0.0
医療技術員	13.4	13.7	2.2	29.7	31.3	5.4	14.2	14.5	2.1	3.5	3.8	8.6	11.2	11.5	2.7
事務職員	38.8	39.1	0.8	51.0	49.4	△ 3.1	39.3	39.6	0.8	26.4	26.7	1.1	35.7	36.0	0.8
その他職員	15.7	15.9	1.3	5.1	4.7	△ 7.8	15.2	15.4	1.3	6.4	6.3	△ 1.6	12.8	12.9	0.8
役員	15.3	15.1	△ 1.3	0.0	0.0	—	14.6	14.4	△ 1.4	0.0	0.0	—	10.5	10.4	△ 1.0

歯科診療所 開設者別給料年(度)額 (集計2)の集計対象における開設者別延べ人員数

(単位：人月、%)

	医療法人・その他									個人			全体		
	医療法人			その他			全体			前々年(度)	前年(度)	人月の伸び率	前々年(度)	前年(度)	人月の伸び率
	前々年(度)	前年(度)	人月の伸び率	前々年(度)	前年(度)	人月の伸び率	前々年(度)	前年(度)	人月の伸び率						
院長	11.8	11.7	△ 0.8	*	*	—	11.7	11.6	△ 0.9	—	—	—	4.1	4.1	0.0
歯科医師	14.5	14.5	0.0	*	*	—	14.5	14.5	0.0	4.8	5.2	8.3	8.0	8.4	5.0
歯科衛生士	49.6	50.7	2.2	*	*	—	49.6	50.9	2.6	20.0	19.8	△ 1.0	30.0	30.3	1.0
歯科技工士	3.2	3.2	0.0	*	*	—	3.2	3.2	0.0	1.0	1.0	0.0	1.7	1.7	0.0
薬剤師	0.0	0.0	—	*	*	—	0.0	0.0	—	0.0	0.0	—	0.0	0.0	—
事務職員	20.5	21.1	2.9	*	*	—	20.3	20.9	3.0	11.4	11.1	△ 2.6	14.4	14.4	0.0
その他職員	19.5	20.7	6.2	*	*	—	19.3	20.5	6.2	11.7	11.8	0.9	14.3	14.7	2.8
役員	14.2	14.5	2.1	*	*	—	14.1	14.4	2.1	0.0	0.0	—	4.7	4.9	4.3

保険薬局 開設者別給料年(度)額 (集計2)の集計対象における開設者別延べ人員数 (単位：人月、%)

	法人			個人			全体		
	前々年(度)	前年(度)	人月の伸び率	前々年(度)	前年(度)	人月の伸び率	前々年(度)	前年(度)	人月の伸び率
管理薬剤師	11.9	11.9	0.0	—	—	—	11.6	11.6	0.0
薬剤師	31.1	32.0	2.9	7.7	7.7	0.0	30.2	31.0	2.6
事務職員	30.8	30.7	△ 0.3	18.0	18.6	3.3	30.3	30.2	△ 0.3
その他職員	4.9	5.0	2.0	6.3	6.5	3.2	5.0	5.0	0.0
役員	3.2	3.0	△ 6.3	0.0	0.0	—	3.0	2.9	△ 3.3

## (25) 資産・負債の状況

### 病院（集計1）

（1施設当たり資産・負債）

	一般病院			精神科病院			特定機能病院		
	金額		金額の伸び率	金額		金額の伸び率	金額		金額の伸び率
	前々年(度)	前年(度)		前々年(度)	前年(度)		前々年(度)	前年(度)	
	千円	千円	%	千円	千円	%	千円	千円	%
I 流動資産	1,703,514	<b>1,778,404</b>	4.4	849,448	<b>895,831</b>	5.5	12,946,227	<b>13,837,644</b>	6.9
II 固定資産	3,093,195	<b>3,134,728</b>	1.3	1,420,644	<b>1,407,010</b>	-1.0	31,312,010	<b>31,956,584</b>	2.1
III 繰延資産	22,441	<b>23,882</b>	6.4	11,445	<b>11,306</b>	-1.2	0	<b>0</b>	—
IV 資産合計(I + II + III)	4,819,150	<b>4,937,014</b>	2.4	2,281,537	<b>2,314,148</b>	1.4	44,258,237	<b>45,794,228</b>	3.5
V 流動負債	841,669	<b>832,276</b>	-1.1	274,509	<b>285,600</b>	4.0	6,623,042	<b>7,003,399</b>	5.7
VI 固定負債	2,179,129	<b>2,167,468</b>	-0.5	740,671	<b>726,564</b>	-1.9	15,285,146	<b>14,868,512</b>	-2.7
（うち）長期借入金	1,294,649	<b>1,255,522</b>	-3.0	562,466	<b>550,437</b>	-2.1	10,007,347	<b>10,220,468</b>	2.1
VII 負債合計(V + VI)	3,020,798	<b>2,999,743</b>	-0.7	1,015,180	<b>1,012,164</b>	-0.3	21,908,188	<b>21,871,910</b>	-0.2
VIII 資本合計(IV - VII)	1,798,352	<b>1,937,271</b>	7.7	1,266,357	<b>1,301,983</b>	2.8	22,350,048	<b>23,922,317</b>	7.0
施設数	664		—	159		—	84		—
平均病床数	174	173	—	230	228	—	832	829	—

### 病院（集計1）

（1施設当たり資産・負債）

	こども病院			歯科大学病院		
	金額		金額の伸び率	金額		金額の伸び率
	前々年(度)	前年(度)		前々年(度)	前年(度)	
	千円	千円	%	千円	千円	%
I 流動資産	6,729,540	<b>7,273,641</b>	8.1	855,732	<b>990,511</b>	15.8
II 固定資産	16,181,313	<b>16,251,632</b>	0.4	5,581,842	<b>5,492,296</b>	-1.6
III 繰延資産	0	<b>0</b>	—	0	<b>0</b>	—
IV 資産合計(I + II + III)	22,910,854	<b>23,525,273</b>	2.7	6,437,574	<b>6,482,806</b>	0.7
V 流動負債	3,846,220	<b>3,676,517</b>	-4.4	316,518	<b>333,203</b>	5.3
VI 固定負債	10,213,597	<b>10,035,938</b>	-1.7	1,032,744	<b>1,003,536</b>	-2.8
（うち）長期借入金	3,974,977	<b>3,988,127</b>	0.3	352,458	<b>323,000</b>	-8.4
VII 負債合計(V + VI)	14,059,818	<b>13,712,455</b>	-2.5	1,349,262	<b>1,336,739</b>	-0.9
VIII 資本合計(IV - VII)	8,851,036	<b>9,812,818</b>	10.9	5,088,311	<b>5,146,068</b>	1.1
施設数	23		—	16		—
平均病床数	445	445	—	62	62	—

一般診療所（全体）（集計2）

（1施設当たり資産・負債）

	入院診療収益あり			入院診療収益なし						全体		
	金額		金額の 伸び率	金額		金額の 伸び率	（参考）有床			金額		金額の 伸び率
	前々年(度)	前年(度)		前々年(度)	前年(度)		金額		金額の 伸び率	前々年(度)	前年(度)	
	千円	千円	%	千円	千円	%	千円	千円		%	千円	千円
I 流動資産	268,332	<b>267,163</b>	-0.4	91,406	<b>98,164</b>	7.4	164,468	<b>159,119</b>	-3.3	103,226	<b>109,455</b>	6.0
II 固定資産	301,098	<b>307,457</b>	2.1	69,374	<b>70,652</b>	1.8	156,340	<b>161,401</b>	3.2	84,855	<b>86,473</b>	1.9
III 繰延資産	3,264	<b>3,080</b>	-5.6	1,658	<b>2,021</b>	21.9	3,032	<b>3,160</b>	4.2	1,765	<b>2,092</b>	18.5
IV 資産合計（I + II + III）	572,694	<b>577,700</b>	0.9	162,437	<b>170,838</b>	5.2	323,840	<b>323,681</b>	0.0	189,847	<b>198,020</b>	4.3
V 流動負債	91,898	<b>93,795</b>	2.1	20,389	<b>20,929</b>	2.6	22,784	<b>24,833</b>	9.0	25,167	<b>25,798</b>	2.5
VI 固定負債	106,053	<b>95,378</b>	-10.1	36,665	<b>35,073</b>	-4.3	46,620	<b>45,032</b>	-3.4	41,301	<b>39,102</b>	-5.3
（うち）長期借入金	97,920	<b>85,080</b>	-13.1	30,592	<b>28,642</b>	-6.4	43,124	<b>41,244</b>	-4.4	35,090	<b>32,412</b>	-7.6
VII 負債合計（V + VI）	197,951	189,173	-4.4	57,055	56,002	-1.8	69,404	69,865	0.7	66,468	64,899	-2.4
VIII 資本合計（IV - VII）	374,743	<b>388,527</b>	3.7	105,383	<b>114,836</b>	9.0	254,437	<b>253,816</b>	-0.2	123,379	<b>133,121</b>	7.9
施設数	124		-	1,732		-	38		-	1,856		-

歯科診療所（集計2）

（1施設当たり資産・負債）

	全体		
	金額		金額の 伸び率
	前々年(度)	前年(度)	
	千円	千円	%
I 流動資産	40,669	<b>40,176</b>	-1.2
II 固定資産	32,843	<b>33,225</b>	1.2
III 繰延資産	1,017	<b>913</b>	-10.2
IV 資産合計（I + II + III）	74,529	<b>74,313</b>	-0.3
V 流動負債	9,637	<b>9,380</b>	-2.7
VI 固定負債	26,857	<b>26,348</b>	-1.9
（うち）長期借入金	23,975	<b>23,411</b>	-2.4
VII 負債合計（V + VI）	36,494	35,728	-2.1
VIII 資本合計（IV - VII）	38,036	<b>38,586</b>	1.4
施設数	415		-
平均ユニット数	4	4	-

保険薬局（集計2）

（1施設当たり資産・負債）

	全体		
	金額		金額の 伸び率
	前々年(度)	前年(度)	
	千円	千円	%
I 流動資産	93,974	<b>99,279</b>	5.6
II 固定資産	48,511	<b>48,177</b>	-0.7
III 繰延資産	4,830	<b>5,450</b>	12.8
IV 資産合計（I + II + III）	147,315	152,905	3.8
V 流動負債	67,161	<b>70,303</b>	4.7
VI 固定負債	18,420	<b>18,216</b>	-1.1
（うち）長期借入金	12,837	<b>12,271</b>	-4.4
VII 負債合計（V + VI）	85,581	88,520	3.4
VIII 資本合計（IV - VII）	61,734	<b>64,386</b>	4.3
施設数	1,064		-
処方せん枚数	17,835	18,259	-

## (26) キャッシュ・フローの状況

「キャッシュ・フロー計算書」を作成している病院（集計1）

（1施設当たり金額）

	一般病院			精神科病院			特定機能病院		
	金額		金額の伸び率	金額		金額の伸び率	金額		金額の伸び率
	前々年(度)	前年(度)		前々年(度)	前年(度)		前々年(度)	前年(度)	
	千円	千円	%	千円	千円	%	千円	千円	%
1 業務活動によるキャッシュ・フロー	672,297	<b>493,092</b>	-26.7	112,479	<b>96,602</b>	-14.1	4,559,712	<b>3,969,984</b>	-12.9
2 投資活動によるキャッシュ・フロー	-207,159	<b>-277,059</b>	-33.7	-77,895	<b>-40,665</b>	47.8	-2,185,698	<b>-2,485,766</b>	-13.7
3 財務活動によるキャッシュ・フロー	-154,829	<b>-116,042</b>	25.1	-56,217	<b>-48,680</b>	13.4	-1,376,232	<b>-1,264,485</b>	8.1
（うち）短期借入による収入	136,717	<b>123,905</b>	-9.4	66,076	<b>81,829</b>	23.8	144,563	<b>144,563</b>	0.0
（うち）長期借入による収入	149,766	<b>140,189</b>	-6.4	18,366	<b>23,879</b>	30.0	388,425	<b>279,651</b>	-28.0
（うち）短期借入金の返済による支出	-197,493	<b>-132,381</b>	33.0	-69,590	<b>-84,796</b>	-21.9	-253,797	<b>-252,703</b>	0.4
（うち）長期借入金の返済による支出	-226,600	<b>-239,169</b>	-5.5	-65,059	<b>-66,382</b>	-2.0	-914,348	<b>-925,190</b>	-1.2
4 現金等の増加額（又は減少額）	310,309	<b>99,992</b>	-67.8	-21,633	<b>7,257</b>	133.5	997,783	<b>219,733</b>	-78.0
5 現金等の期首残高	1,044,211	<b>1,354,520</b>	29.7	397,507	<b>375,874</b>	-5.4	6,305,067	<b>7,302,850</b>	15.8
6 現金等の期末残高	1,354,520	<b>1,454,512</b>	7.4	375,874	<b>383,131</b>	1.9	7,302,850	<b>7,522,583</b>	3.0
施設数	182			21			8		
平均病床数	223	221	-	253	251	-	781	775	-

「キャッシュ・フロー計算書」を作成している病院（集計1）

（1施設当たり金額）

	こども病院			歯科大学病院		
	金額		金額の伸び率	金額		金額の伸び率
	前々年(度)	前年(度)		前々年(度)	前年(度)	
	千円	千円	%	千円	千円	%
1 業務活動によるキャッシュ・フロー	1,861,549	<b>1,261,376</b>	-32.2	-	-	-
2 投資活動によるキャッシュ・フロー	-737,806	<b>-972,072</b>	-31.8	-	-	-
3 財務活動によるキャッシュ・フロー	-122,194	<b>-83,518</b>	31.7	-	-	-
（うち）短期借入による収入	67,212	<b>117,114</b>	74.2	-	-	-
（うち）長期借入による収入	623,821	<b>550,172</b>	-11.8	-	-	-
（うち）短期借入金の返済による支出	-129,743	<b>-103,333</b>	20.4	-	-	-
（うち）長期借入金の返済による支出	-586,840	<b>-581,511</b>	0.9	-	-	-
4 現金等の増加額（又は減少額）	1,001,549	<b>205,787</b>	-79.5	-	-	-
5 現金等の期首残高	2,586,513	<b>3,588,062</b>	38.7	-	-	-
6 現金等の期末残高	3,588,062	<b>3,793,848</b>	5.7	-	-	-
施設数	16			0		
平均病床数	466	467	-	-	-	-

キャッシュ・フロー8分類の各割合（集計1）

	①		②		③		④		⑤		⑥		⑦		⑧	
1 業務活動によるキャッシュ・フロー	+		+		+		+		-		-		-		-	
2 投資活動によるキャッシュ・フロー	+		-		+		-		+		-		+		-	
3 財務活動によるキャッシュ・フロー	+		-		-		+		+		+		-		-	
	前々年(度)	前年(度)	前々年(度)	前年(度)	前々年(度)	前年(度)	前々年(度)	前年(度)	前々年(度)	前年(度)	前々年(度)	前年(度)	前々年(度)	前年(度)	前々年(度)	前年(度)
施設数	5	5	134	120	23	21	43	52	2	5	15	14	3	5	2	5
構成比	2.2%	<b>2.2%</b>	59.0%	<b>52.9%</b>	10.1%	<b>9.3%</b>	18.9%	<b>22.9%</b>	0.9%	<b>2.2%</b>	6.6%	<b>6.2%</b>	1.3%	<b>2.2%</b>	0.9%	<b>2.2%</b>

(注) 「キャッシュ・フロー計算書」を作成している病院に限る。

## 「キャッシュ・フロー計算書」を作成していない病院（集計1）

(1施設当たり金額)

	一般病院			精神科病院			特定機能病院		
	金額		金額の 伸び率	金額		金額の 伸び率	金額		金額の 伸び率
	前々年(度)	前年(度)		前々年(度)	前年(度)		前々年(度)	前年(度)	
	千円	千円	%	千円	千円	%	千円	千円	%
1 短期借入による収入	354,387	366,996	3.6	82,944	97,439	17.5	15,606	224	-98.6
2 長期借入による収入	174,915	170,700	-2.4	182,371	72,650	-60.2	1,200,153	1,692,201	41.0
3 短期借入金の返済による支出	-329,548	-336,040	-2.0	-82,407	-87,305	-5.9	-186,197	-283,039	-52.0
4 長期借入金の返済による支出	-165,501	-194,161	-17.3	-72,614	-82,577	-13.7	-1,006,365	-1,124,744	-11.8
施設数	281		—	91		—	58		—
平均病床数	148	149	—	226	224	—	831	829	—

## 「キャッシュ・フロー計算書」を作成していない病院（集計1）

(1施設当たり金額)

	こども病院			歯科大学病院		
	金額		金額の 伸び率	金額		金額の 伸び率
	前々年(度)	前年(度)		前々年(度)	前年(度)	
	千円	千円	%	千円	千円	%
1 短期借入による収入	*	*	—	*	*	—
2 長期借入による収入	*	*	—	*	*	—
3 短期借入金の返済による支出	*	*	—	*	*	—
4 長期借入金の返済による支出	*	*	—	*	*	—
施設数	*		—	*		—
平均病床数	*	*	—	*	*	—



税引後総損益差額、減価償却費(設備費補助相当分を除く)、長期借入金返済額及び長期借入金収入の状況(集計1)

(1施設当たり金額)

	一般病院			精神科病院			特定機能病院		
	金額		金額の 伸び率	金額		金額の 伸び率	金額		金額の 伸び率
	前々年(度)	前年(度)		前々年(度)	前年(度)		前々年(度)	前年(度)	
	千円	千円	%	千円	千円	%	千円	千円	%
税引後総損益差額+減価償却費(設備費補助相当分を除く)-長期借入金返済額	439,798	<b>381,287</b>	-13.3	148,550	<b>163,091</b>	9.8	4,993,096	<b>4,836,350</b>	-3.1
税引後総損益差額+減価償却費(設備費補助相当分を除く)-長期借入金返済額+長期借入金収入	605,158	<b>540,337</b>	-10.7	300,169	<b>226,597</b>	-24.5	6,094,857	<b>6,357,333</b>	4.3
施設数	462			112			66		
平均病床数	178	177	-	231	229	-	825	822	-

(1施設当たり金額)

	こども病院			歯科大学病院		
	金額		金額の 伸び率	金額		金額の 伸び率
	前々年(度)	前年(度)		前々年(度)	前年(度)	
	千円	千円	%	千円	千円	%
税引後総損益差額+減価償却費(設備費補助相当分を除く)-長期借入金返済額	1,090,780	<b>784,301</b>	-28.1	*	*	-
税引後総損益差額+減価償却費(設備費補助相当分を除く)-長期借入金返済額+長期借入金収入	1,645,288	<b>1,273,343</b>	-22.6	*	*	-
施設数	18			*		
平均病床数	449	449	-	*	*	-

(27) 設備投資額の状況

病院（集計1）

（1施設当たり設備投資額）

	一般病院			精神科病院			特定機能病院		
	金額		金額の 伸び率	金額		金額の 伸び率	金額		金額の 伸び率
	前々年(度)	前年(度)		前々年(度)	前年(度)		前々年(度)	前年(度)	
	千円	千円	%	千円	千円	%	千円	千円	%
I 設備投資額	175,727	<b>195,757</b>	11.4	82,193	<b>66,914</b>	-18.6	2,635,867	<b>2,860,486</b>	8.5
1. 建物(建物附属設備を含む)	48,065	<b>65,748</b>	36.8	56,396	<b>47,385</b>	-16.0	782,068	<b>1,160,967</b>	48.4
2. 医療機器	76,773	<b>80,594</b>	5.0	6,002	<b>3,664</b>	-39.0	1,206,935	<b>1,145,581</b>	-5.1
うちリース分	3,752	<b>5,448</b>	45.2	864	<b>701</b>	-18.9	115,388	<b>77,534</b>	-32.8
3. 調剤用機器	738	<b>1,312</b>	77.8	354	<b>355</b>	0.3	9,767	<b>9,010</b>	-7.8
うちリース分	78	<b>164</b>	110.3	106	<b>223</b>	110.4	0	<b>138</b>	—
4. 医療情報システム用機器	25,236	<b>22,095</b>	-12.4	2,129	<b>6,072</b>	185.2	288,906	<b>273,633</b>	-5.3
うちリース分	4,706	<b>4,385</b>	-6.8	721	<b>1,464</b>	103.1	207,650	<b>196,466</b>	-5.4
II 設備投資額のうち消費税課税対象の投資額	165,001	<b>188,246</b>	14.1	79,147	<b>64,104</b>	-19.0	2,516,802	<b>2,497,838</b>	-0.8
施設数	607			137			83		
平均病床数	176	175	—	230	228	—	833	830	—

病院（集計1）

（1施設当たり設備投資額）

	こども病院			歯科大学病院		
	金額		金額の 伸び率	金額		金額の 伸び率
	前々年(度)	前年(度)		前々年(度)	前年(度)	
	千円	千円	%	千円	千円	%
I 設備投資額	1,078,066	<b>784,987</b>	-27.2	137,680	<b>198,546</b>	44.2
1. 建物(建物附属設備を含む)	335,725	<b>217,012</b>	-35.4	24,169	<b>16,060</b>	-33.6
2. 医療機器	438,055	<b>383,030</b>	-12.6	63,848	<b>132,194</b>	107.0
うちリース分	15,321	<b>14,370</b>	-6.2	0	<b>1,892</b>	—
3. 調剤用機器	3,353	<b>5,560</b>	65.8	147	<b>0</b>	-100.0
うちリース分	0	<b>0</b>	—	0	<b>0</b>	—
4. 医療情報システム用機器	279,387	<b>157,630</b>	-43.6	37,953	<b>33,252</b>	-12.4
うちリース分	119,716	<b>34,156</b>	-71.5	27,481	<b>317</b>	-98.8
II 設備投資額のうち消費税課税対象の投資額	978,158	<b>655,546</b>	-33.0	137,315	<b>196,754</b>	43.3
施設数	21			15		
平均病床数	489	489	—	64	64	—

一般診療所(全体) (集計2)

(1施設当たり設備投資額)

	入院診療収益あり			入院診療収益なし						全 体		
	金 額		金額の 伸び率	金 額		金額の 伸び率	(参考) 有床			金 額		金額の 伸び率
	前々年(度)	前年(度)		前々年(度)	前年(度)		金 額		金額の 伸び率	前々年(度)	前年(度)	
	千円	千円	千円	千円	千円	千円	千円	千円		千円	千円	
I 設備投資額	17,689	<b>21,735</b>	22.9	5,463	<b>5,381</b>	-1.5	9,270	<b>17,685</b>	90.8	6,309	<b>6,512</b>	3.2
1. 建物(建物附属設備を含む)	4,272	<b>10,183</b>	138.4	1,326	<b>1,615</b>	21.8	4,603	<b>11,052</b>	140.1	1,530	<b>2,208</b>	44.3
2. 医療機器	3,876	<b>5,103</b>	31.7	1,703	<b>1,698</b>	-0.3	1,284	<b>3,214</b>	150.3	1,853	<b>1,934</b>	4.4
うちリース分	89	<b>626</b>	603.4	173	<b>156</b>	-9.8	0	<b>174</b>	-	167	<b>188</b>	12.6
3. 調剤用機器	0	<b>18</b>	-	4	<b>2</b>	-50.0	15	<b>0</b>	-100.0	4	<b>3</b>	-25.0
うちリース分	0	<b>0</b>	-	0	<b>0</b>	-	0	<b>0</b>	-	0	<b>0</b>	-
4. 医療情報システム用機器	978	<b>844</b>	-13.7	421	<b>375</b>	-10.9	1,083	<b>1,032</b>	-4.7	460	<b>407</b>	-11.5
うちリース分	27	<b>70</b>	159.3	55	<b>61</b>	10.9	0	<b>0</b>	-	53	<b>62</b>	17.0
II 設備投資額のうち消費税課税対象の投資額	10,180	<b>17,888</b>	75.7	4,527	<b>4,750</b>	4.9	8,812	<b>16,831</b>	91.0	4,918	<b>5,659</b>	15.1
施設数	106			1,426			31			1,532		

歯科診療所 (集計2)

(1施設当たり設備投資額)

	全 体		
	金 額		金額の 伸び率
	前々年(度)	前年(度)	
千円	千円	%	
I 設備投資額	3,622	<b>4,274</b>	18.0
1. 建物(建物附属設備を含む)	842	<b>1,381</b>	64.0
2. 医療機器	1,756	<b>1,743</b>	-0.7
うちリース分	29	<b>19</b>	-34.5
3. 調剤用機器	1	<b>0</b>	-100.0
うちリース分	0	<b>0</b>	-
4. 医療情報システム用機器	228	<b>236</b>	3.5
うちリース分	40	<b>48</b>	20.0
II 設備投資額のうち消費税課税対象の投資額	3,089	<b>3,669</b>	18.8
施設数	343		
平均ユニット数	4	4	-

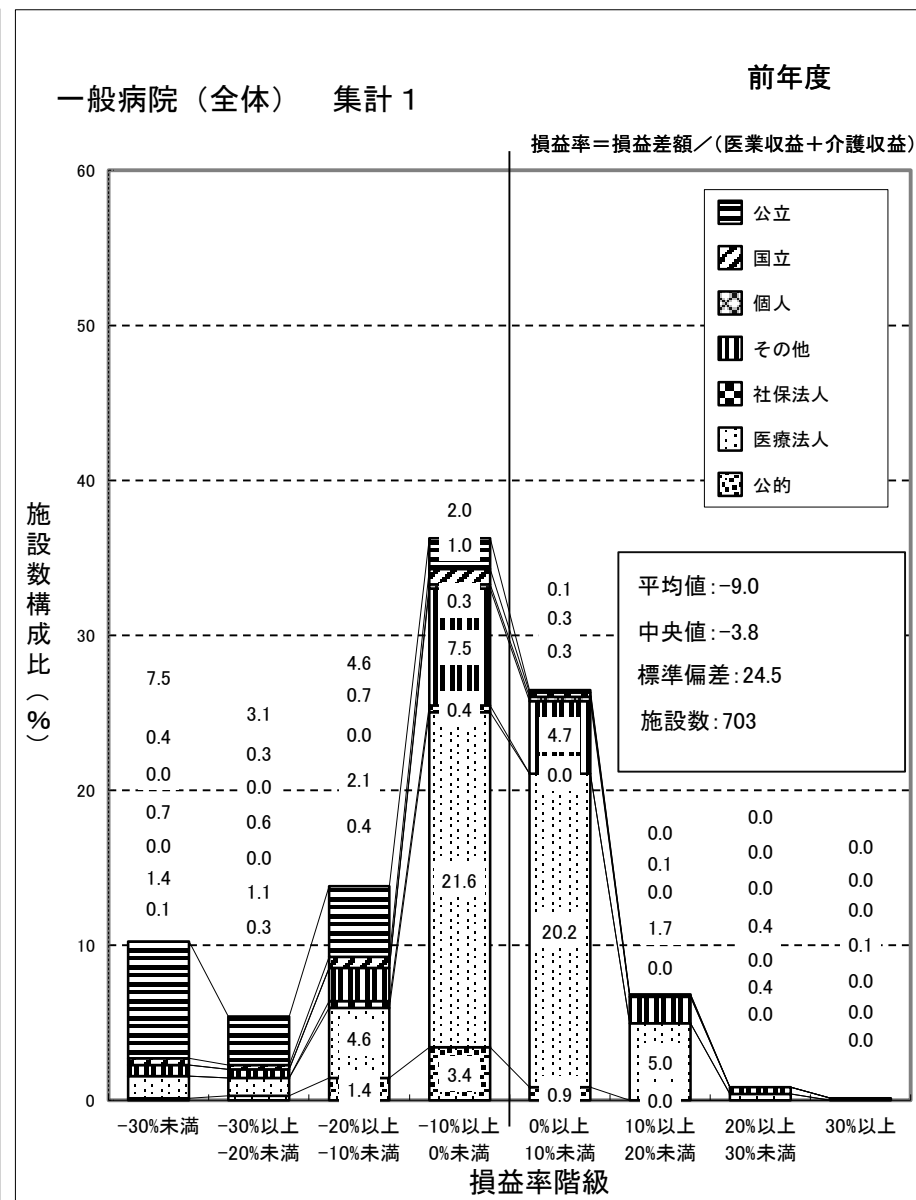
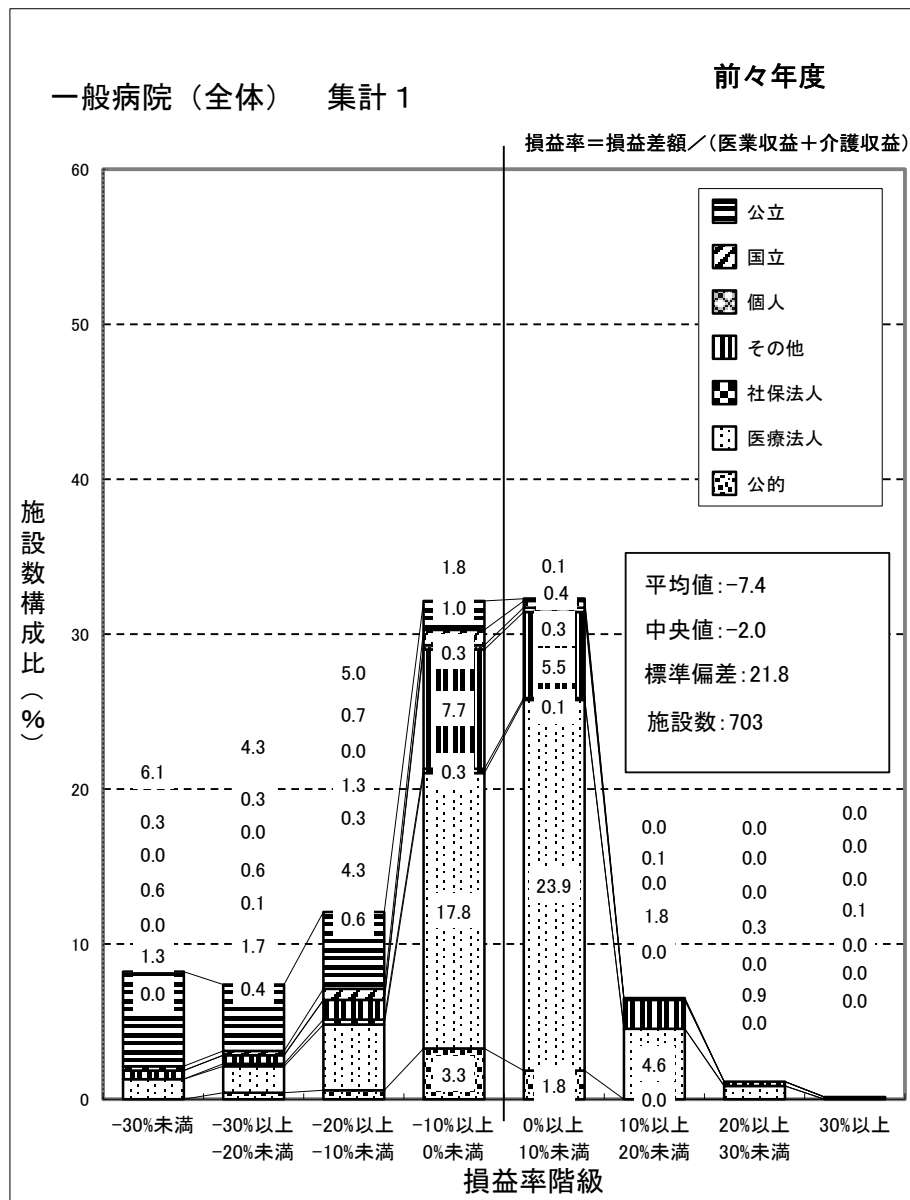
保険薬局 (集計2)

(1施設当たり設備投資額)

	全 体		
	金 額		金額の 伸び率
	前々年(度)	前年(度)	
千円	千円	%	
I 設備投資額	2,021	<b>1,881</b>	-6.9
1. 建物(建物附属設備を含む)	475	<b>693</b>	45.9
2. 医療機器	38	<b>47</b>	23.7
うちリース分	6	<b>1</b>	-83.3
3. 調剤用機器	441	<b>468</b>	6.1
うちリース分	63	<b>107</b>	69.8
4. 医療情報システム用機器	255	<b>267</b>	4.7
うちリース分	82	<b>46</b>	-43.9
II 設備投資額のうち消費税課税対象の投資額	1,950	<b>1,818</b>	-6.8
施設数	968		
処方せん枚数	17,935	18,317	-

## (28) 損益率等の分布

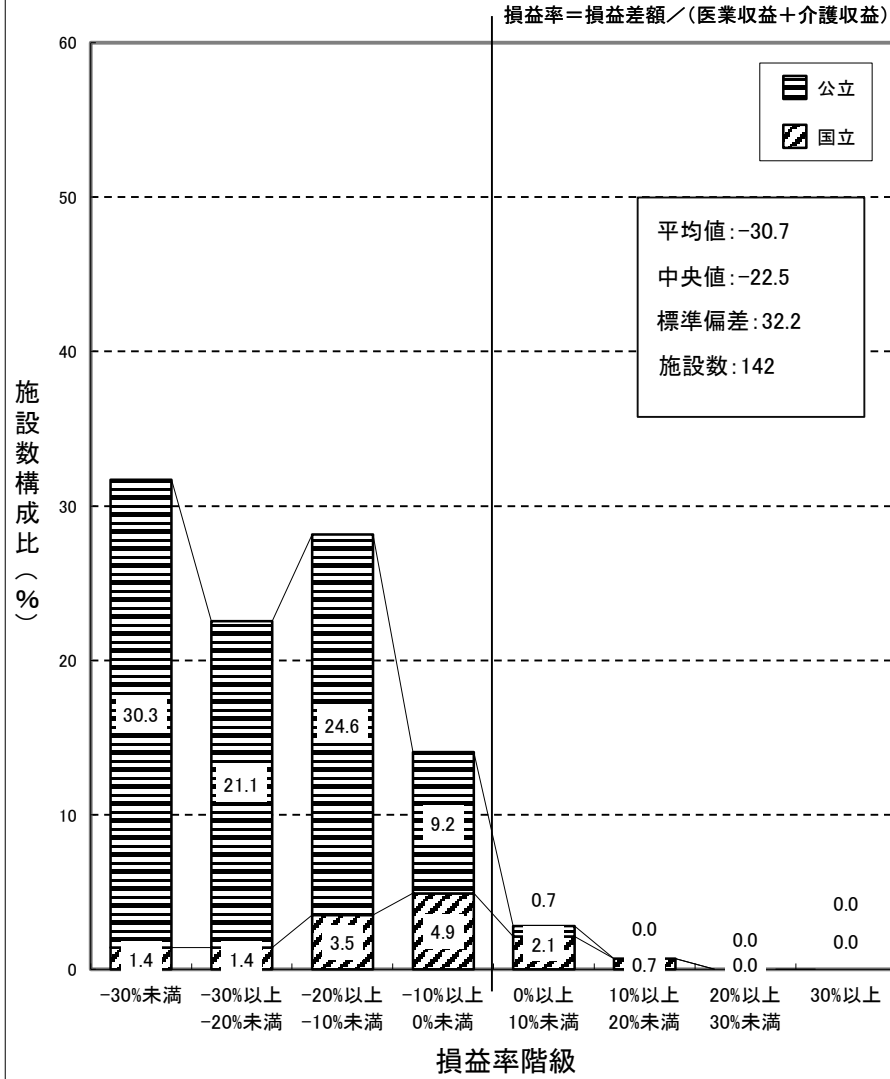
### ① 損益率



(注) 損益率は、各病院ごとの「新型コロナウイルス感染症関連の補助金(従業員向け慰労金を除く)」を除いた医業収益と介護収益を合算した金額に対する損益差額の割合である。

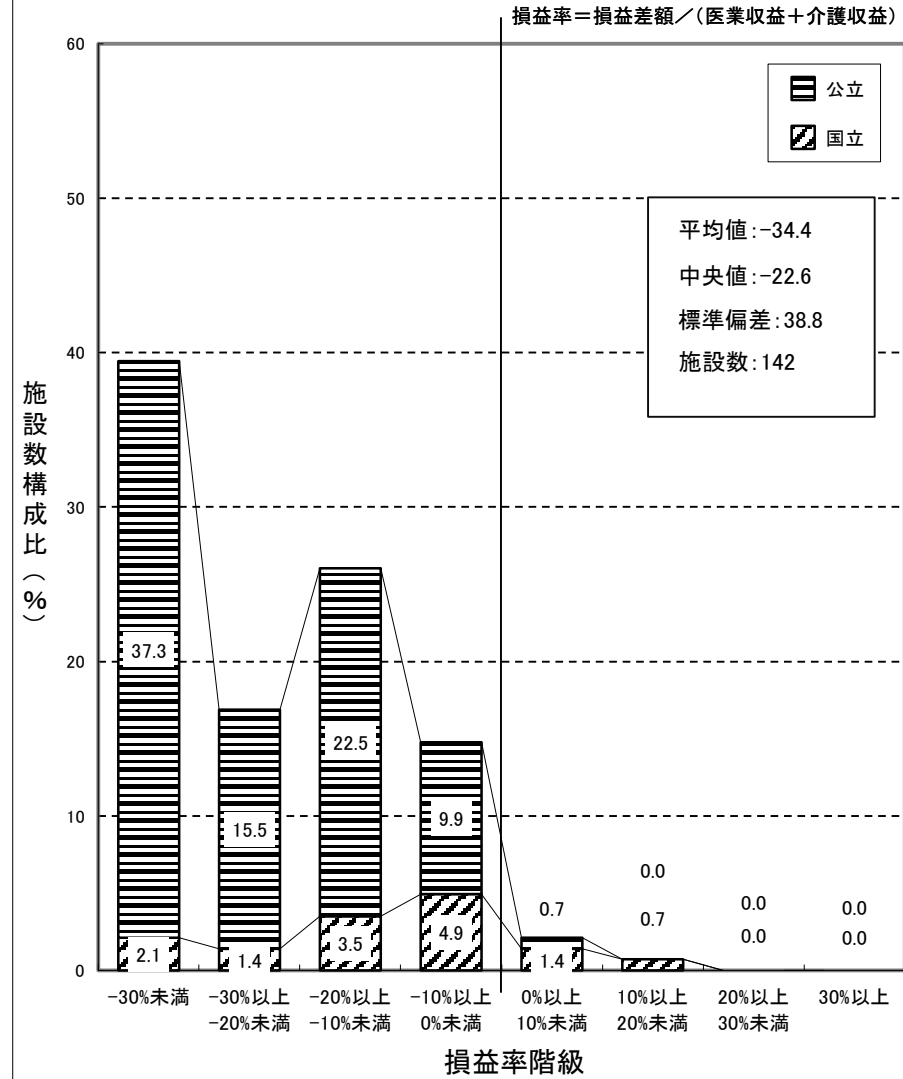
一般病院（国公立） 集計 1

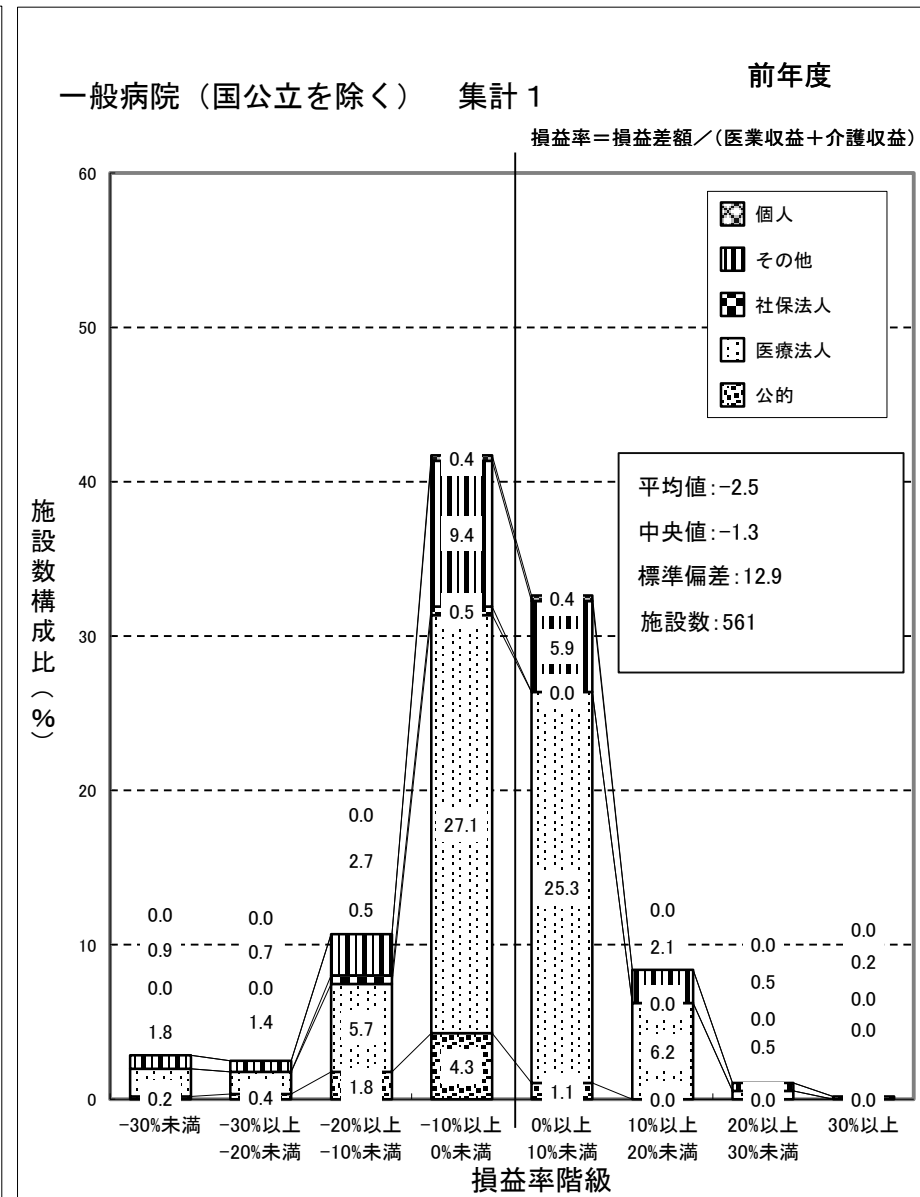
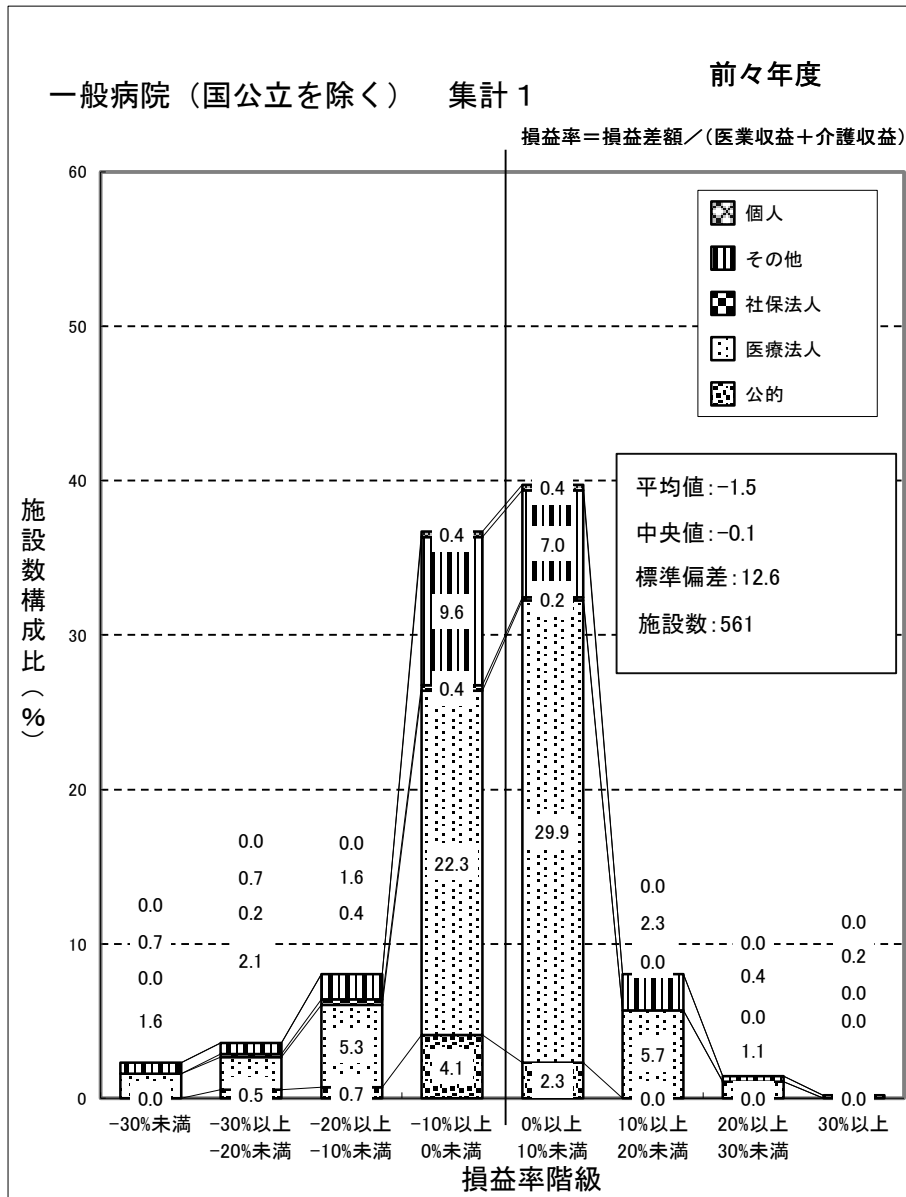
前々年度

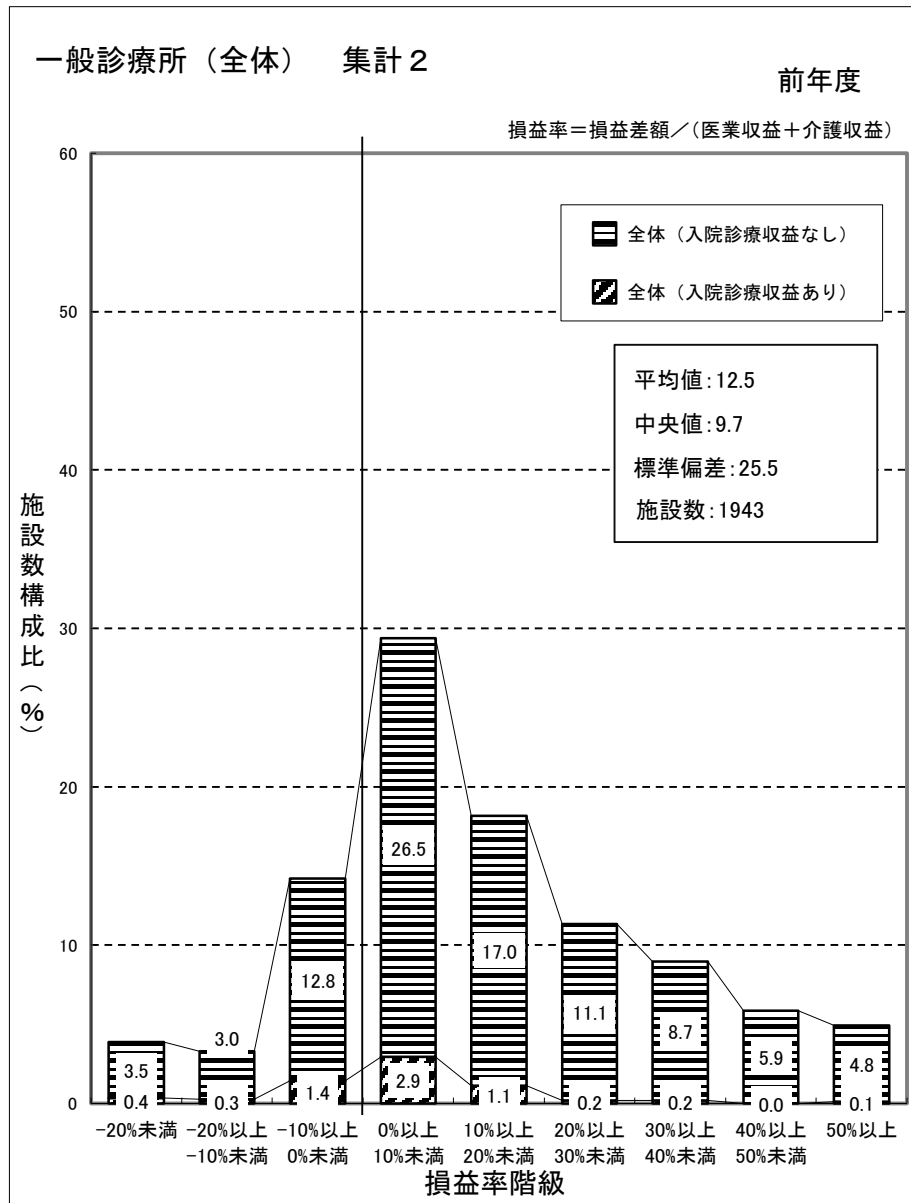
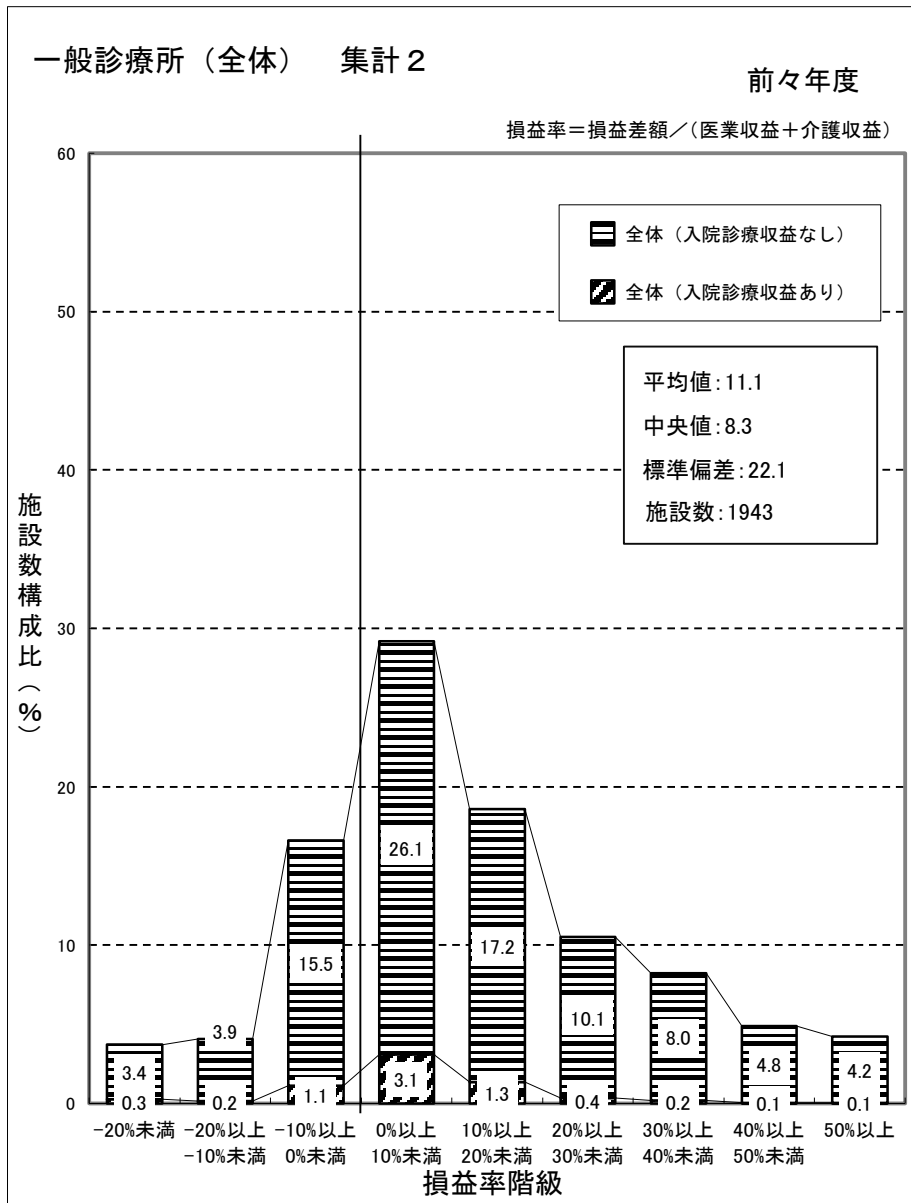


一般病院（国公立） 集計 1

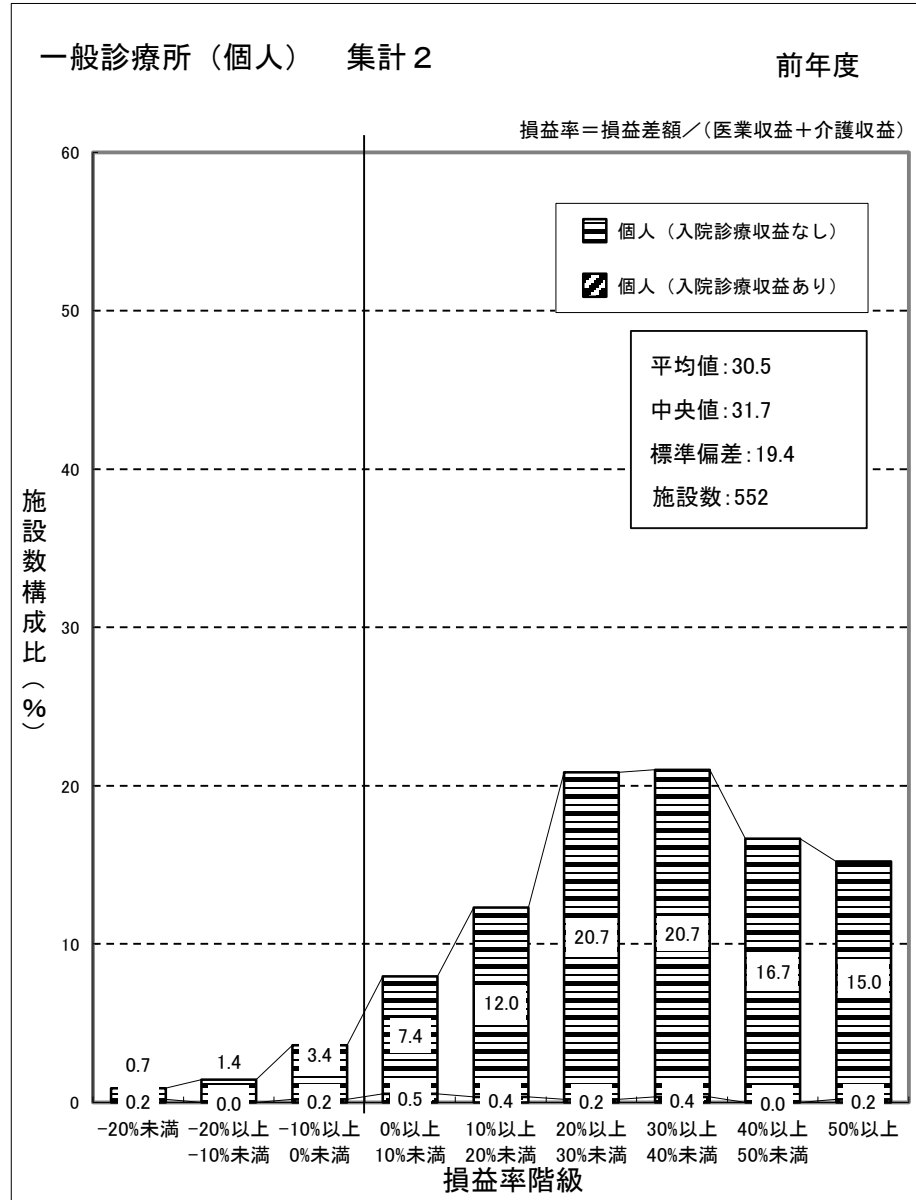
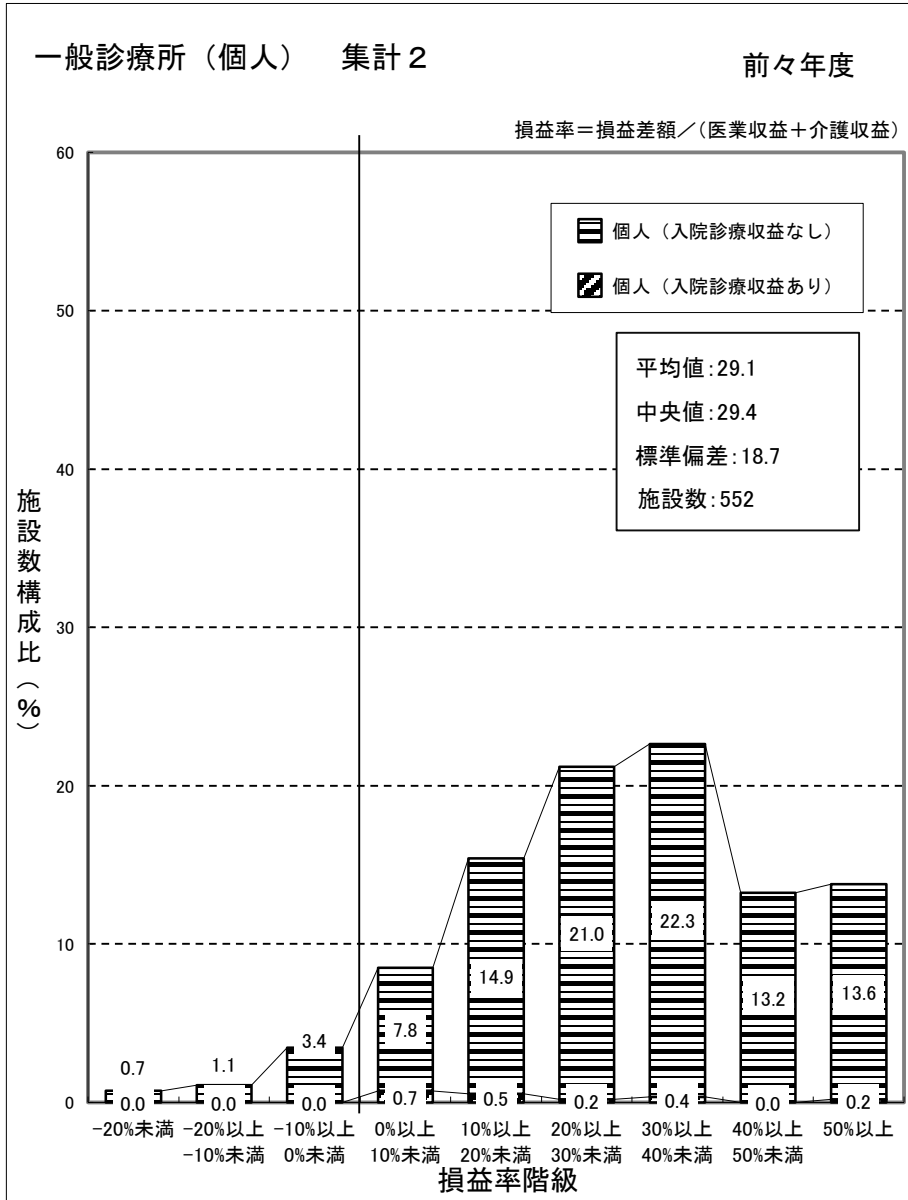
前年度







(注) 損益率は、各一般診療所ごとの「新型コロナウイルス感染症関連の補助金(従業員向け慰労金を除く)」を除いた医業収益と介護収益を合算した金額に対する損益差額の割合である。



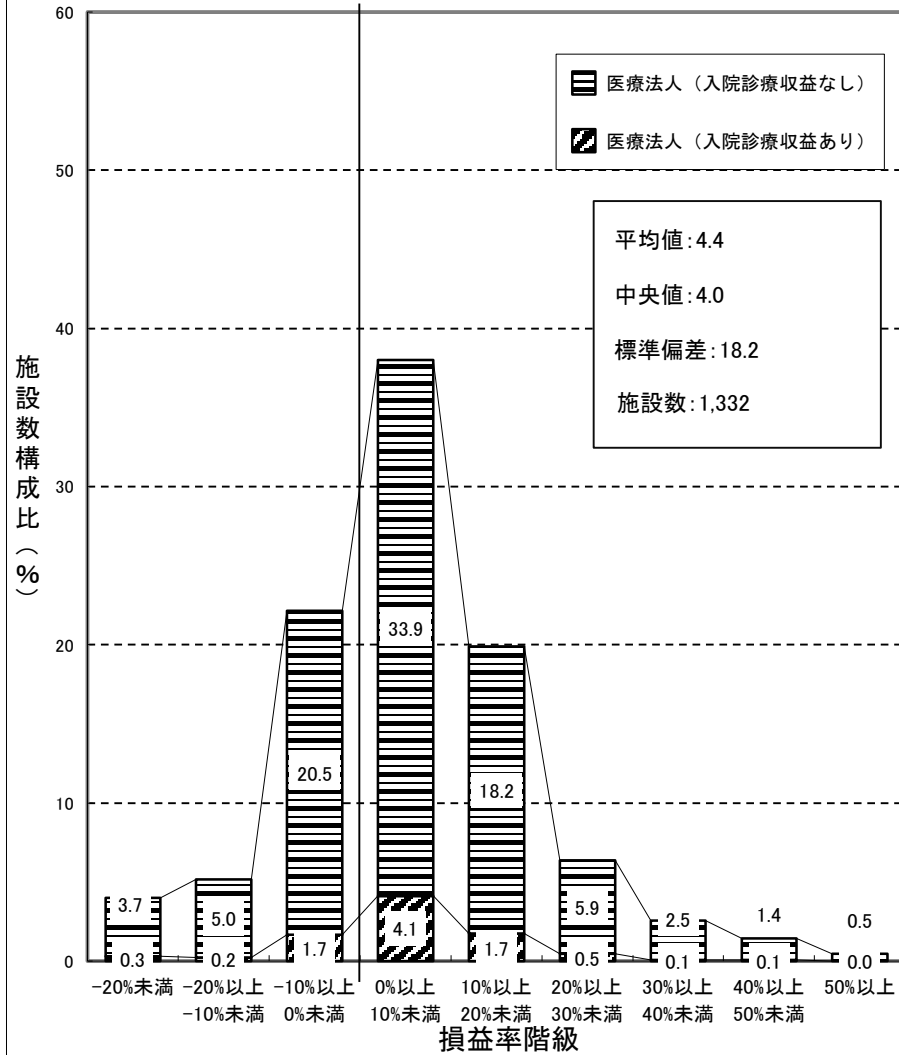
(注) 個人立の一般診療所の損益差額からは、開設者の報酬となる部分以外に、建物、設備について現存物の価値以上の改善を行うための内部資金に充てられることが考えられる。



一般診療所（医療法人） 集計2

前々年度

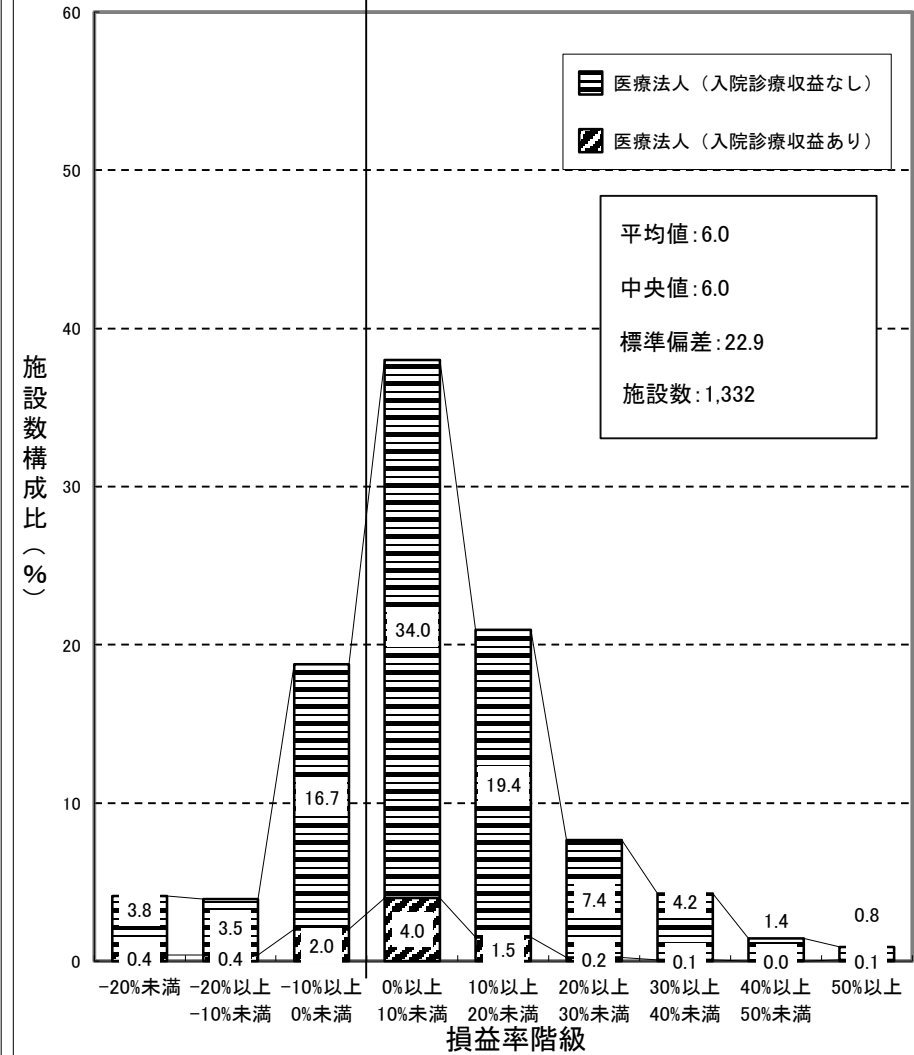
損益率 = 損益差額 / (医業収益 + 介護収益)



一般診療所（医療法人） 集計2

前年度

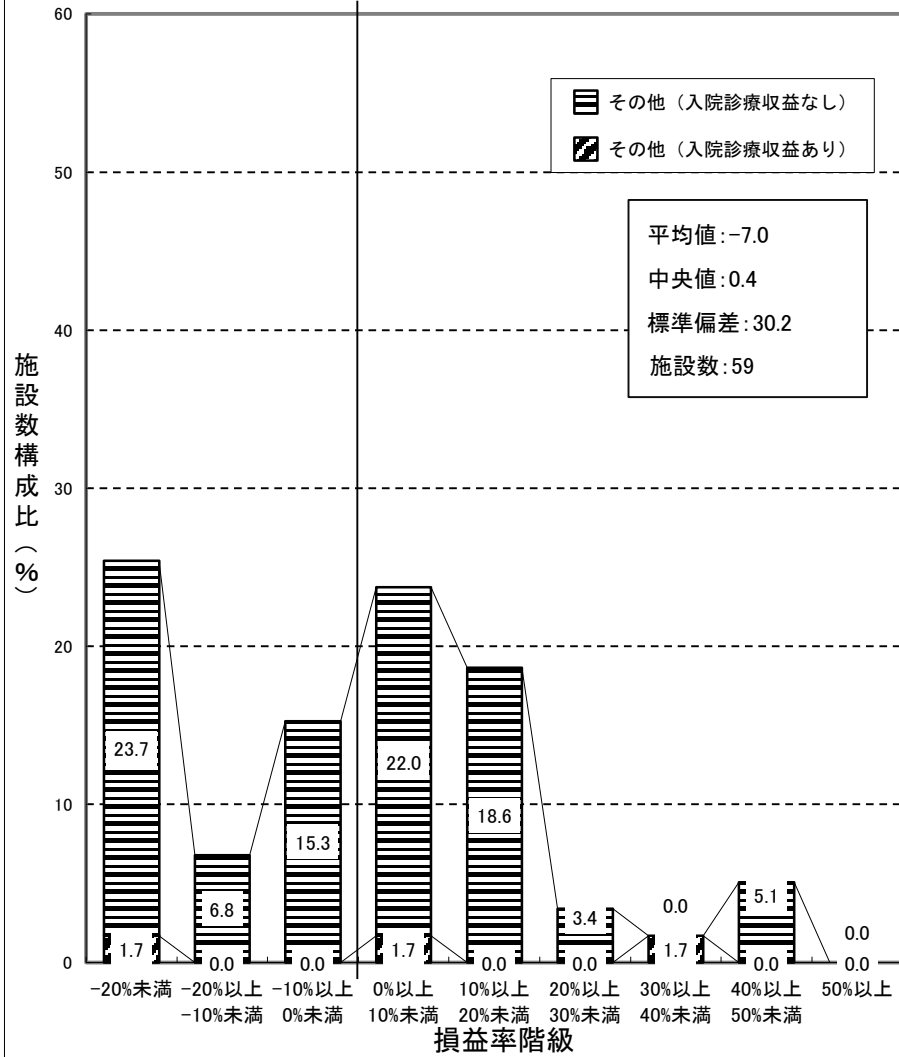
損益率 = 損益差額 / (医業収益 + 介護収益)



一般診療所（その他） 集計 2

前々年度

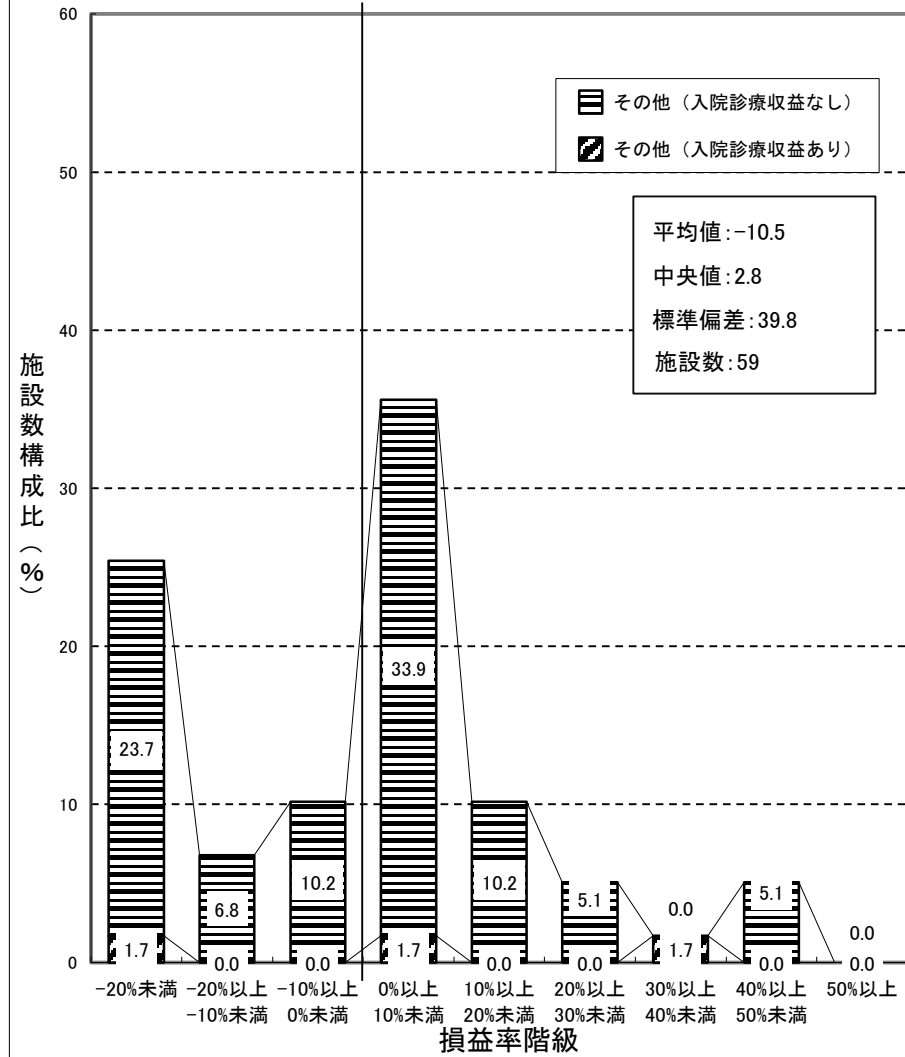
損益率 = 損益差額 / (医業収益 + 介護収益)

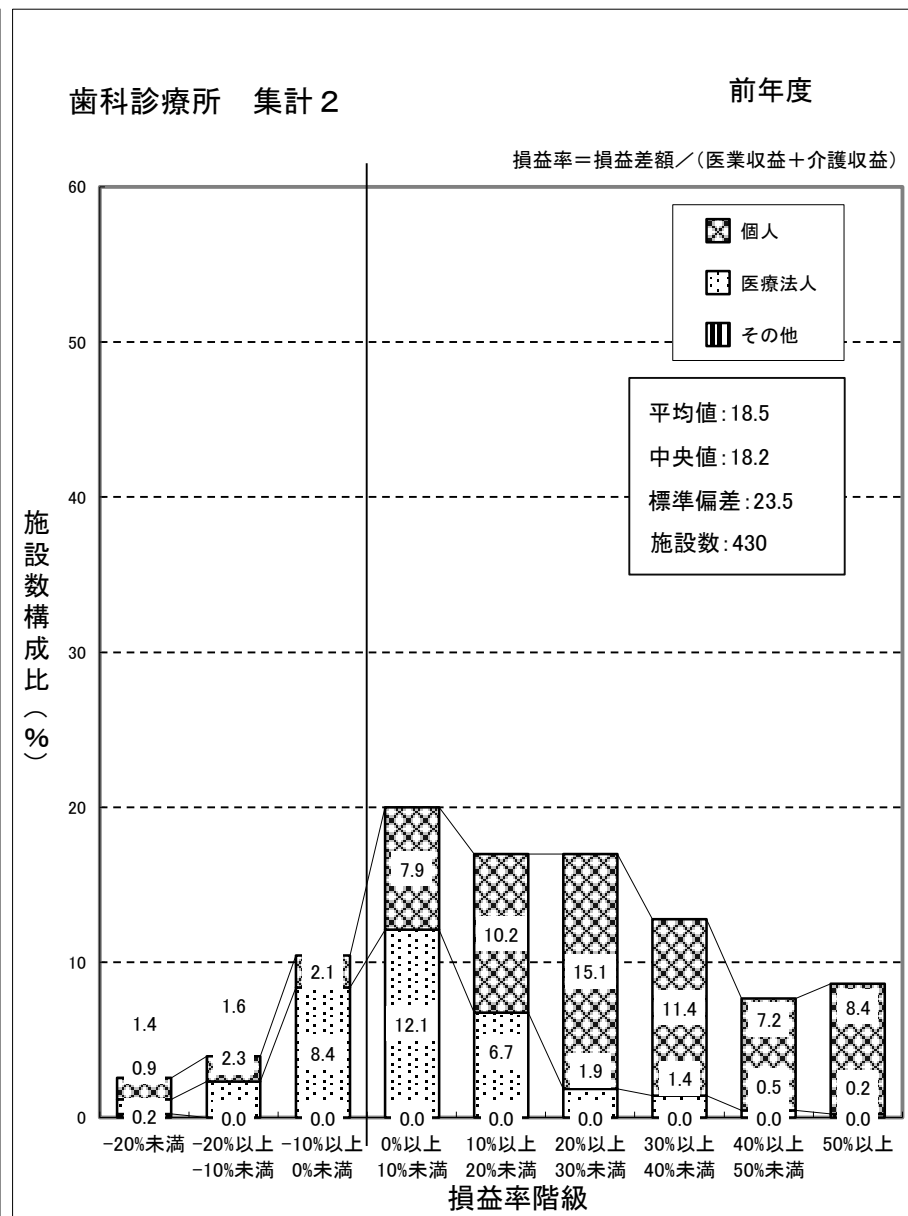
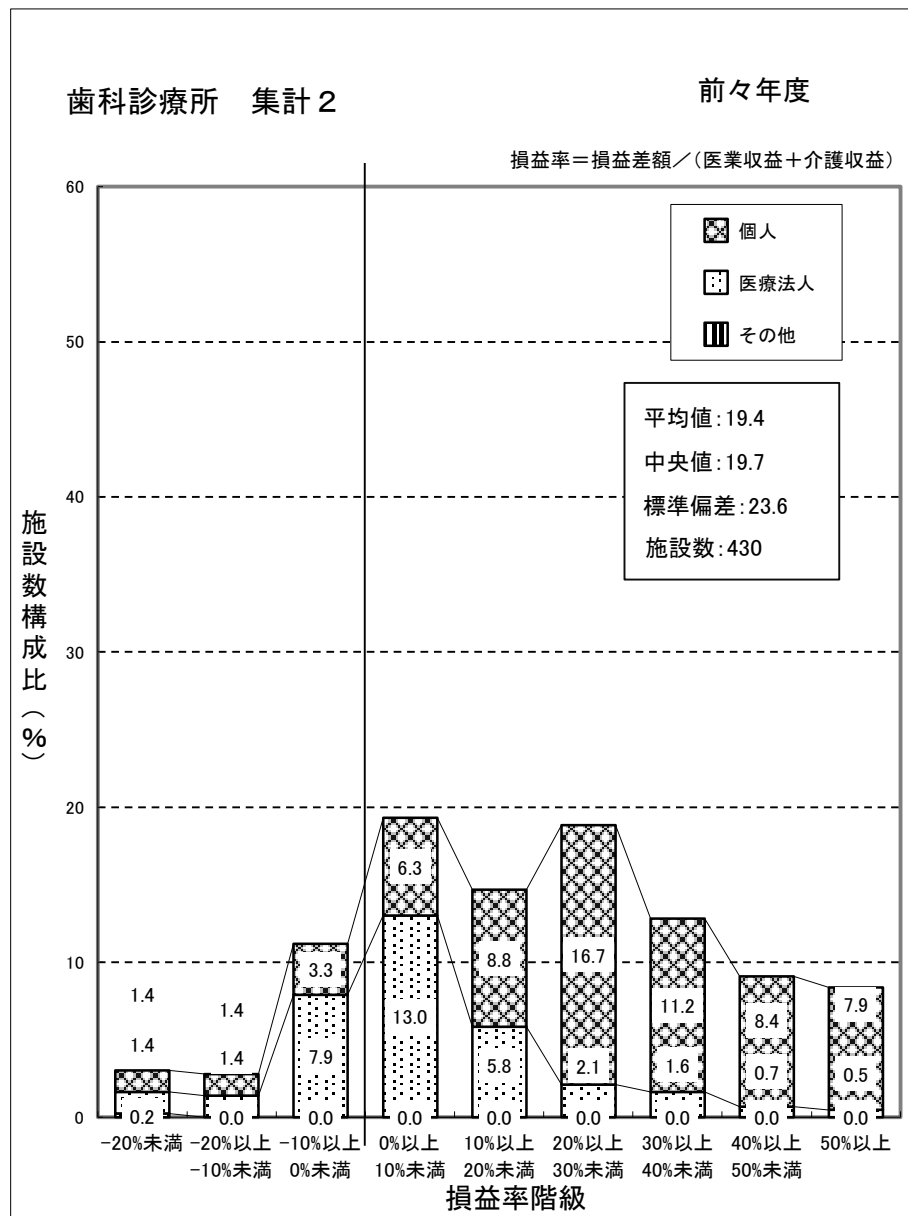


一般診療所（その他） 集計 2

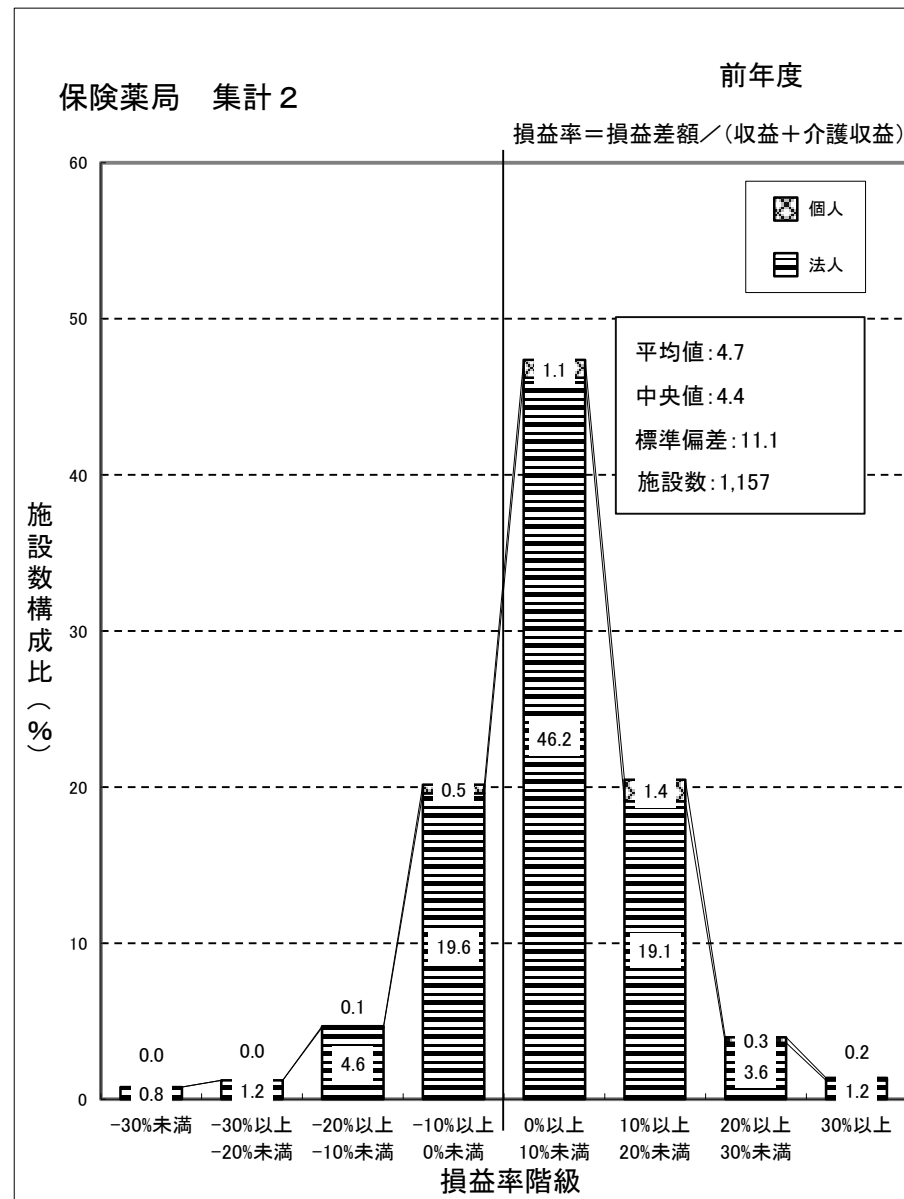
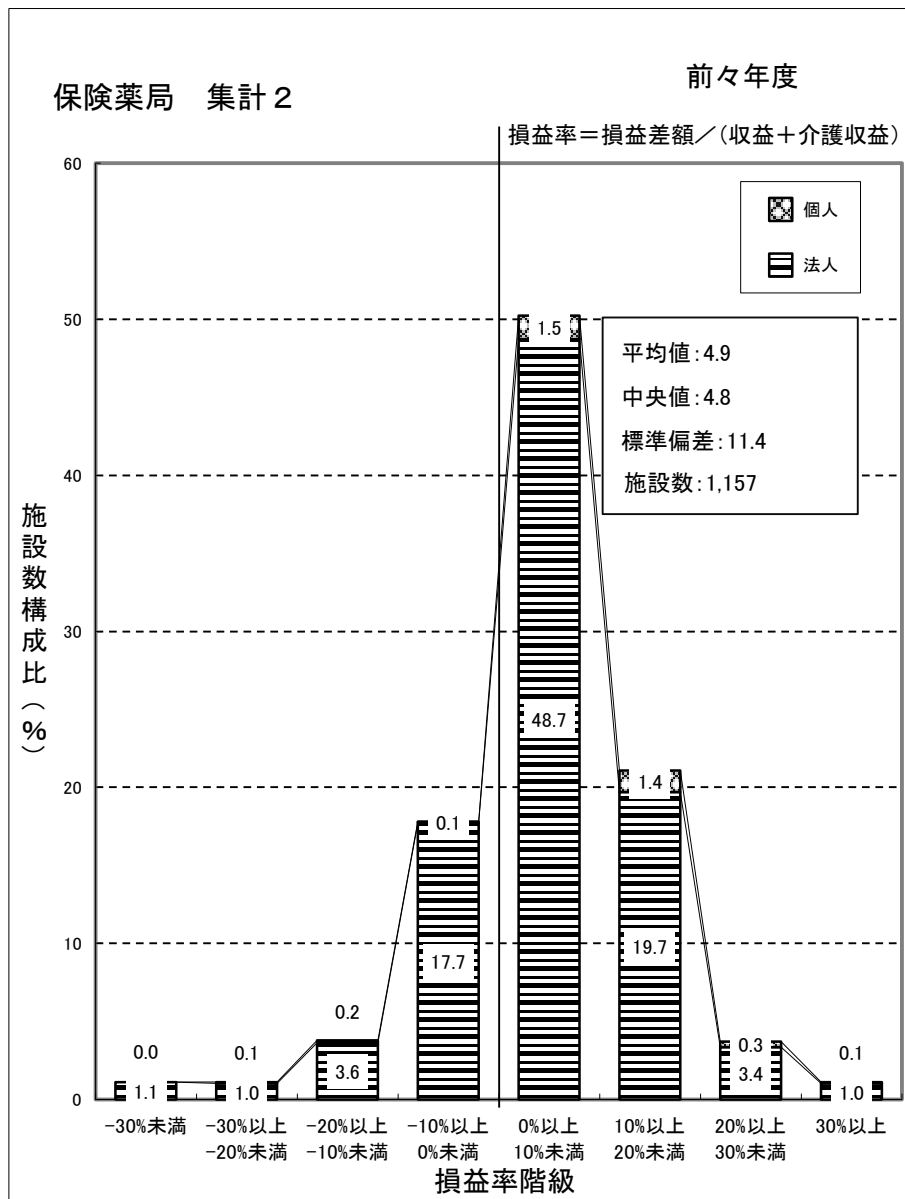
前年度

損益率 = 損益差額 / (医業収益 + 介護収益)



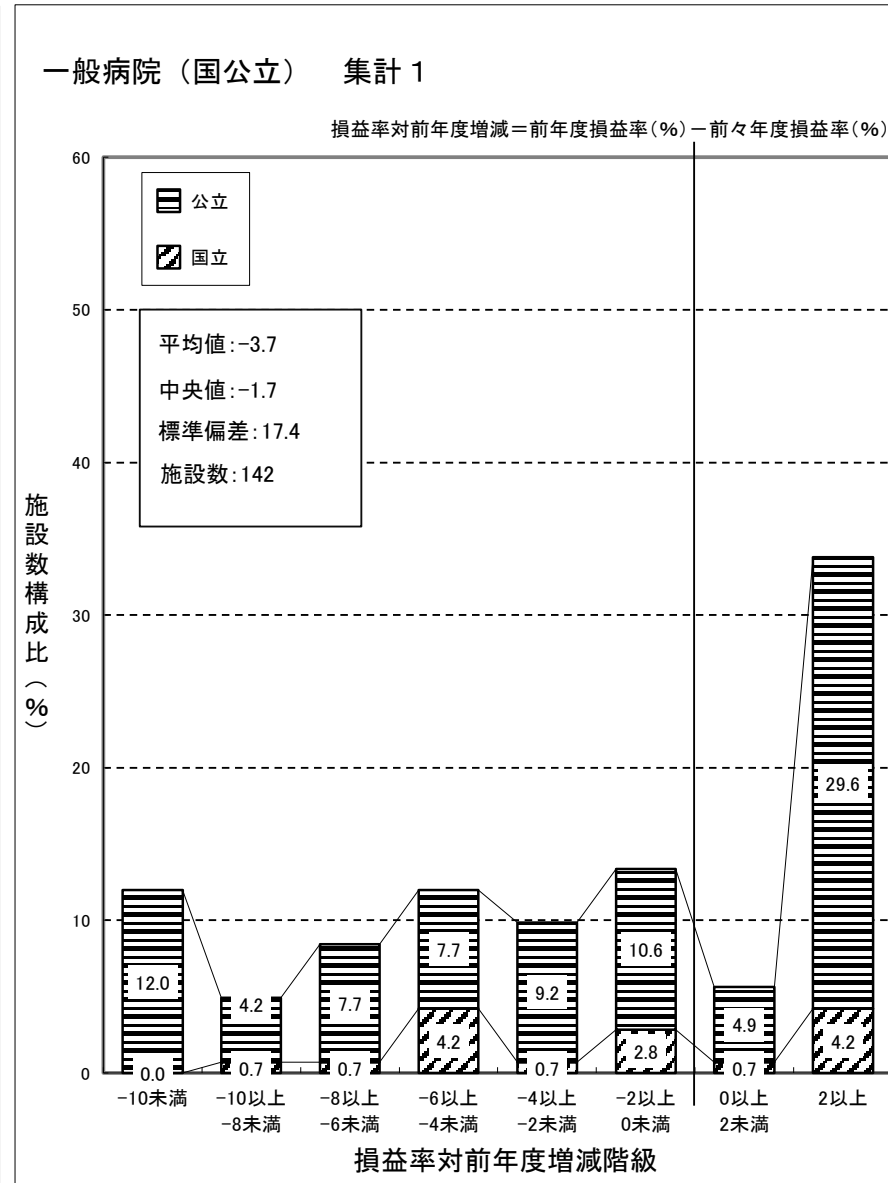
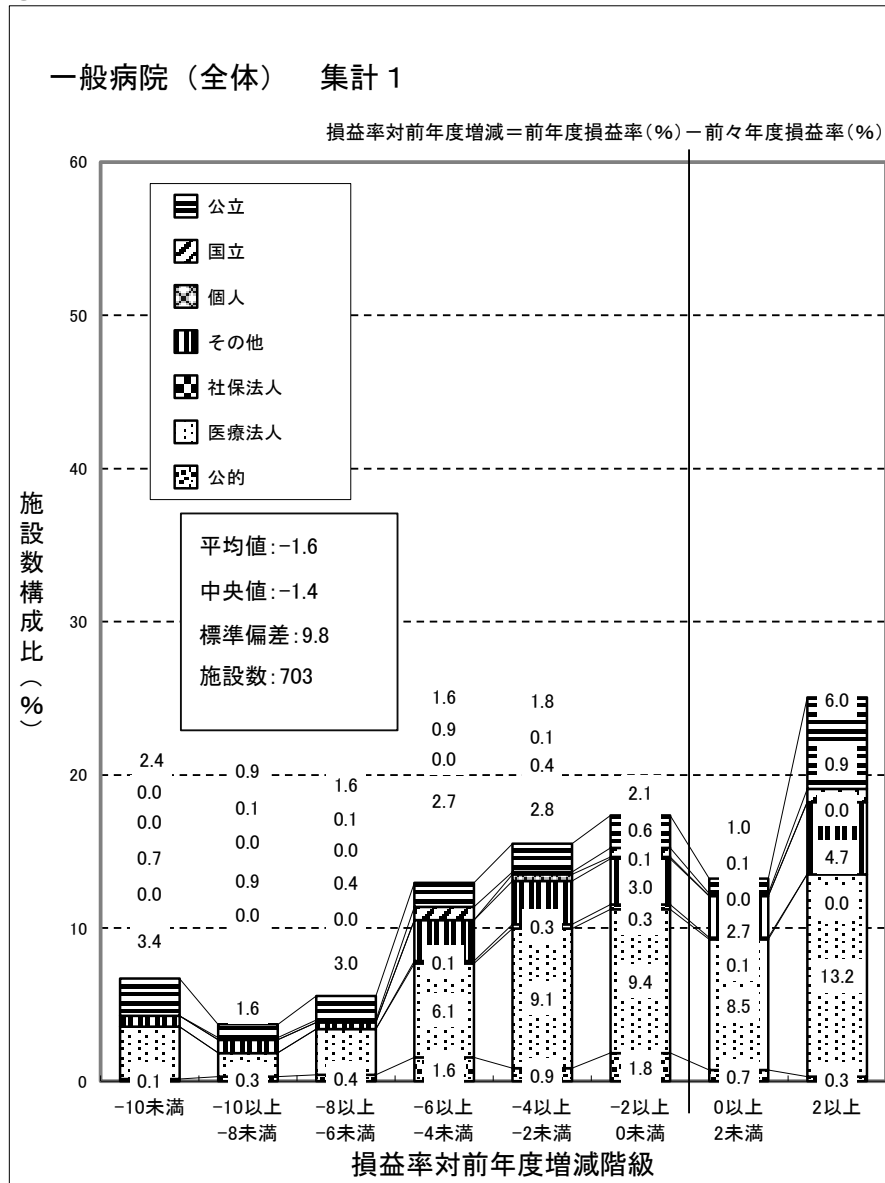


(注) 損益率は、各歯科診療所ごとの「新型コロナウイルス感染症関連の補助金(従業員向け慰労金を除く)」を除いた医業収益と介護収益を合算した金額に対する損益差額の割合である。



(注) 損益率は、各保険薬局ごとの「新型コロナウイルス感染症関連の補助金(従業員向け慰労金を除く)」を除いた収益と介護収益を合算した金額に対する損益差額の割合である。

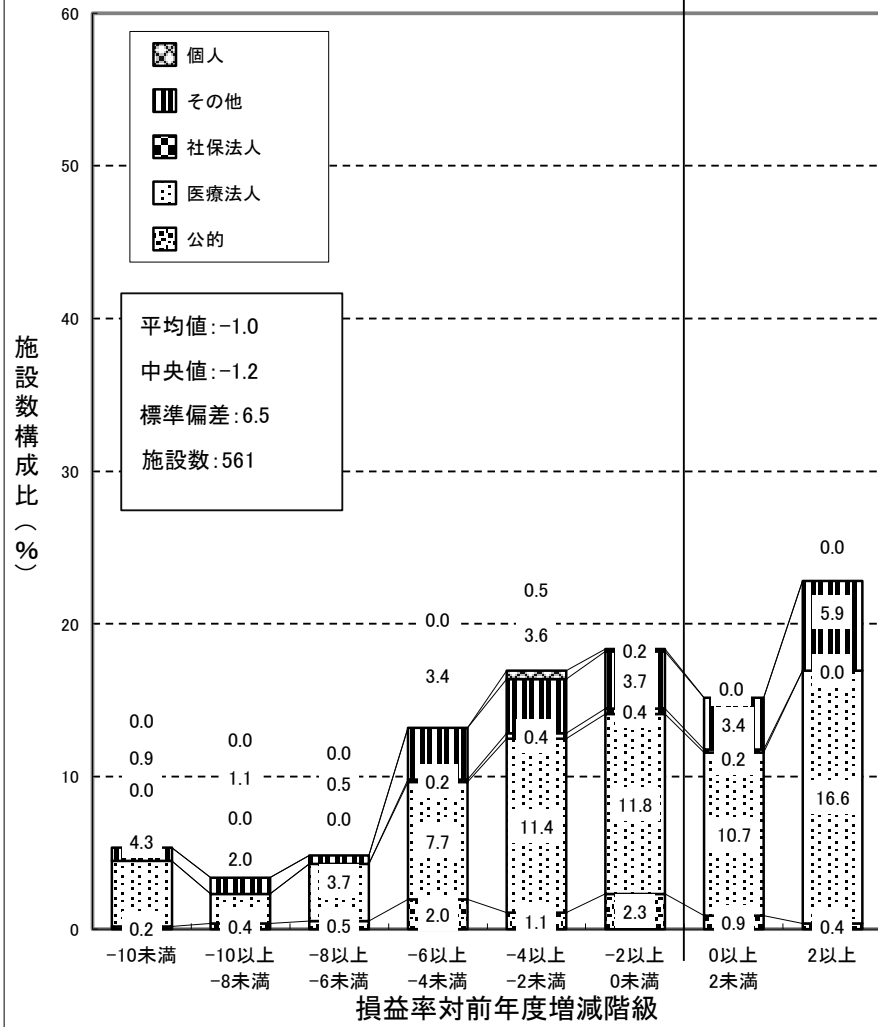
## ② 損益率対前年度増減



(注) 損益率は、各病院ごとの「新型コロナウイルス感染症関連の補助金(従業員向け慰労金を除く)」を除いた医業収益と介護収益を合算した金額に対する損益差額の割合である。

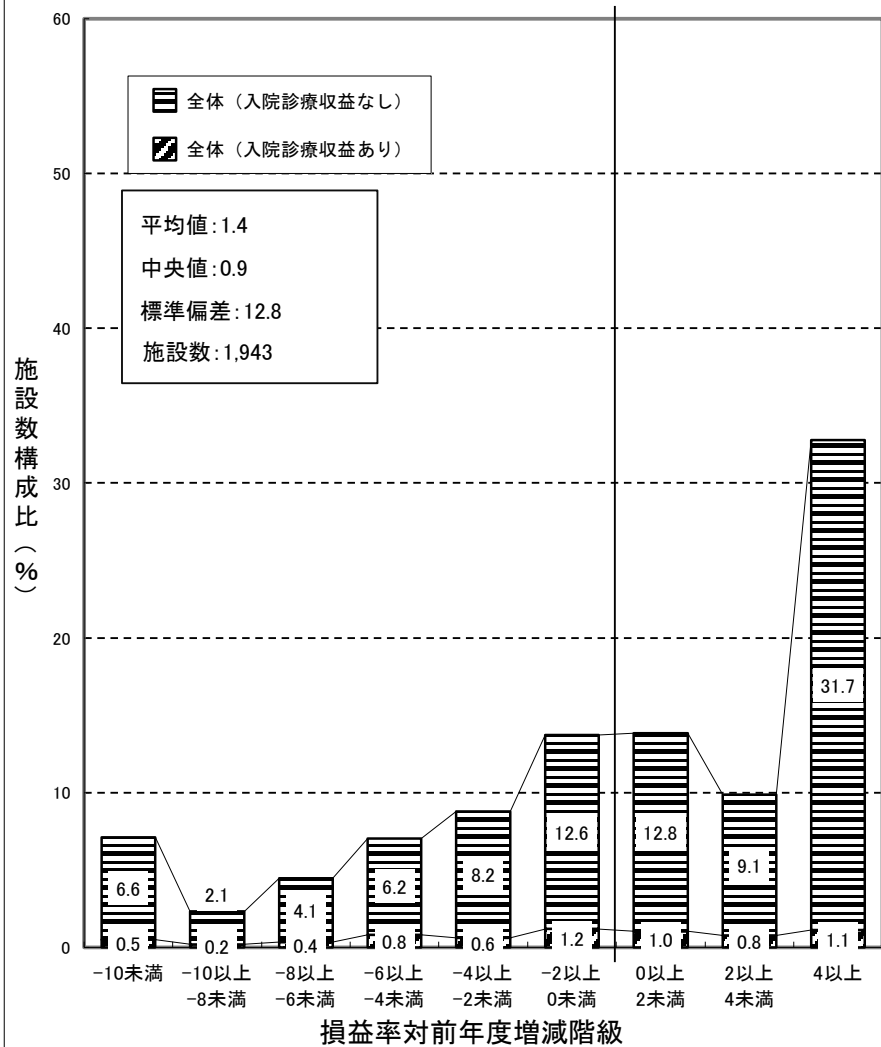
# 一般病院（国公立を除く） 集計 1

損益率対前年度増減 = 前年度損益率(%) - 前々年度損益率(%)



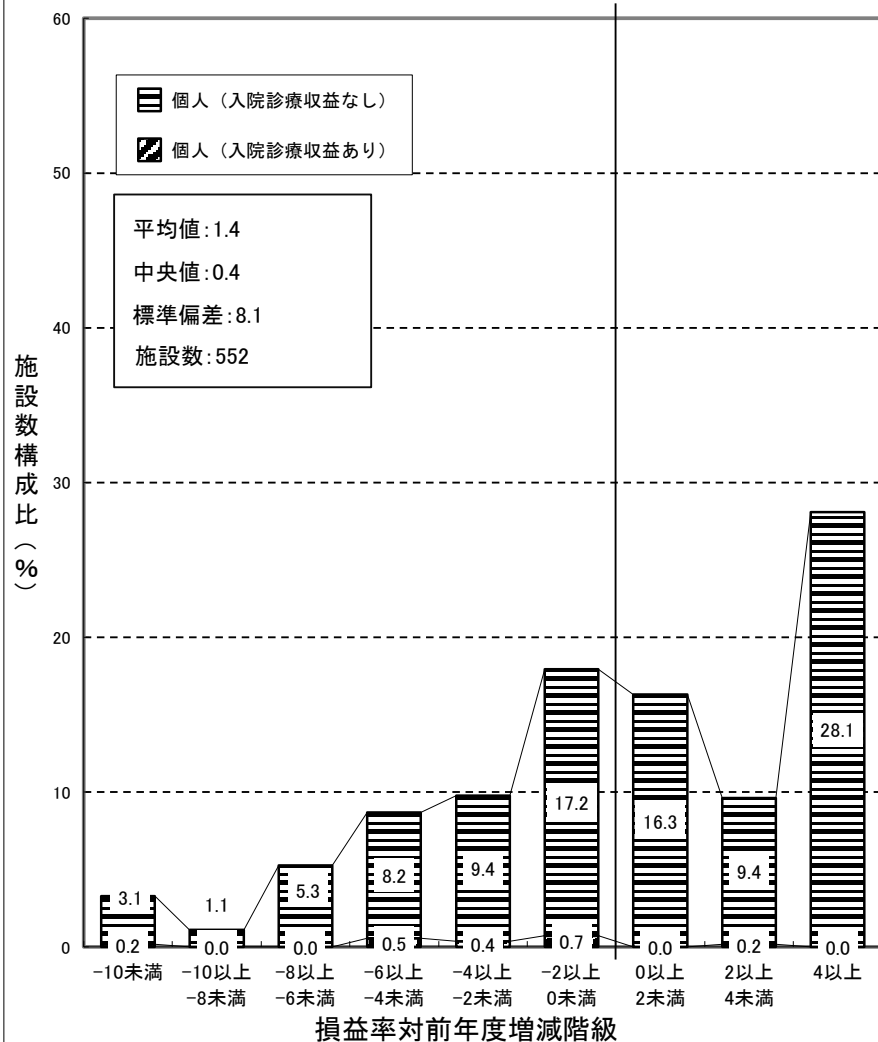
### 一般診療所（全体） 集計2

損益率対前年度増減 = 前年度損益率(%) - 前々年度損益率(%)



### 一般診療所（個人） 集計2

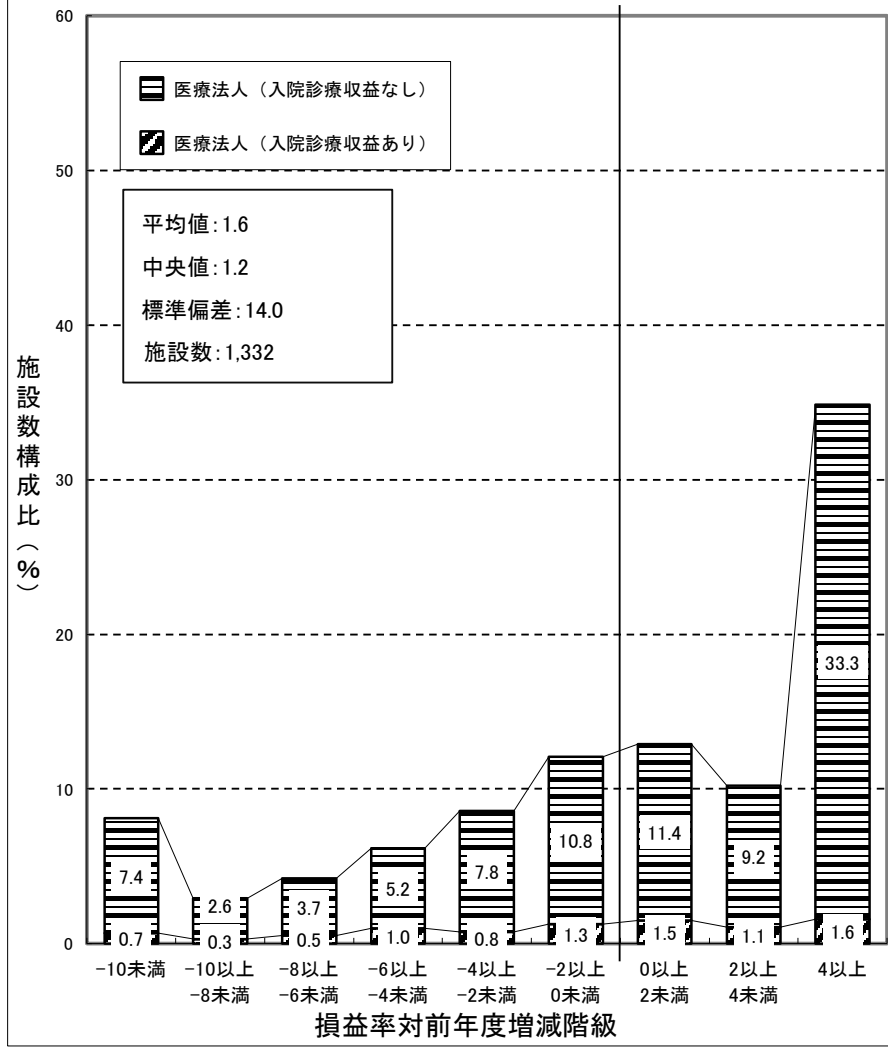
損益率対前年度増減 = 前年度損益率(%) - 前々年度損益率(%)



(注) 損益率は、各一般診療所ごとの「新型コロナウイルス感染症関連の補助金(従業員向け慰労金を除く)」を除いた医業収益と介護収益を合算した金額に対する損益差額の割合である。

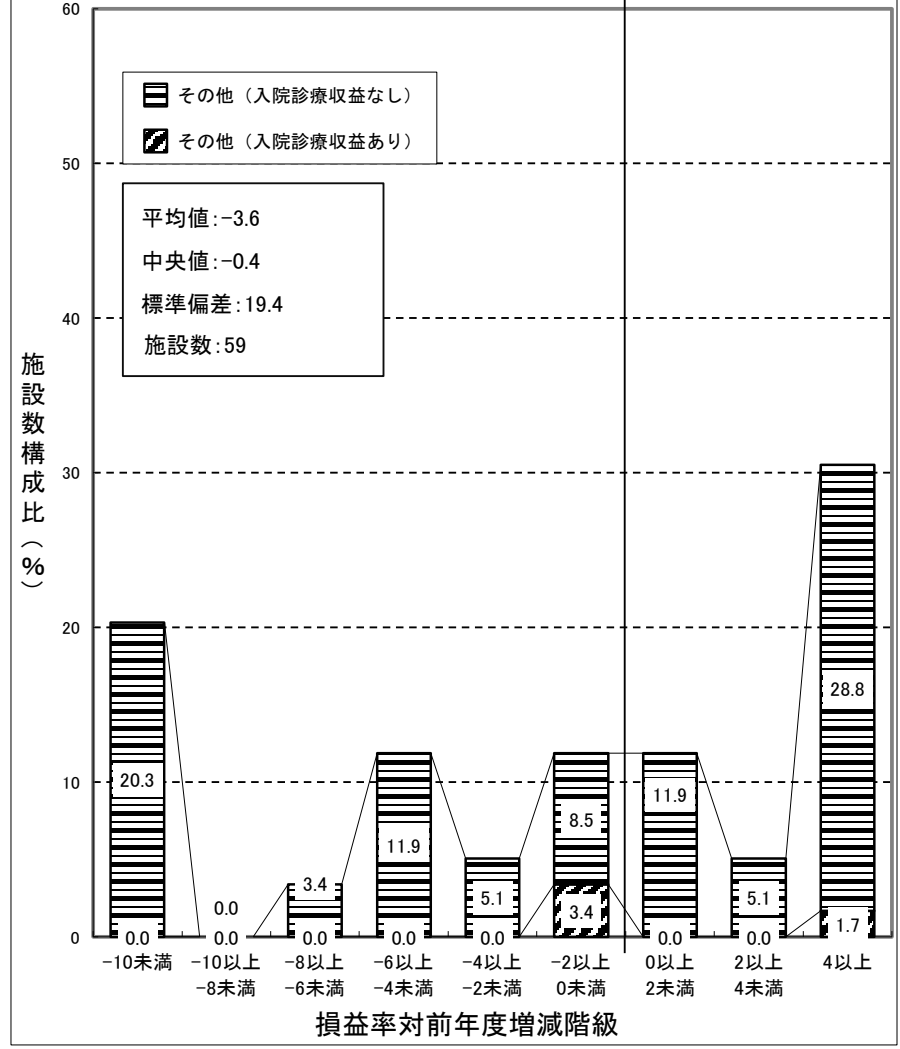
### 一般診療所（医療法人） 集計 2

損益率対前年度増減 = 前年度損益率(%) - 前々年度損益率(%)



### 一般診療所（その他） 集計 2

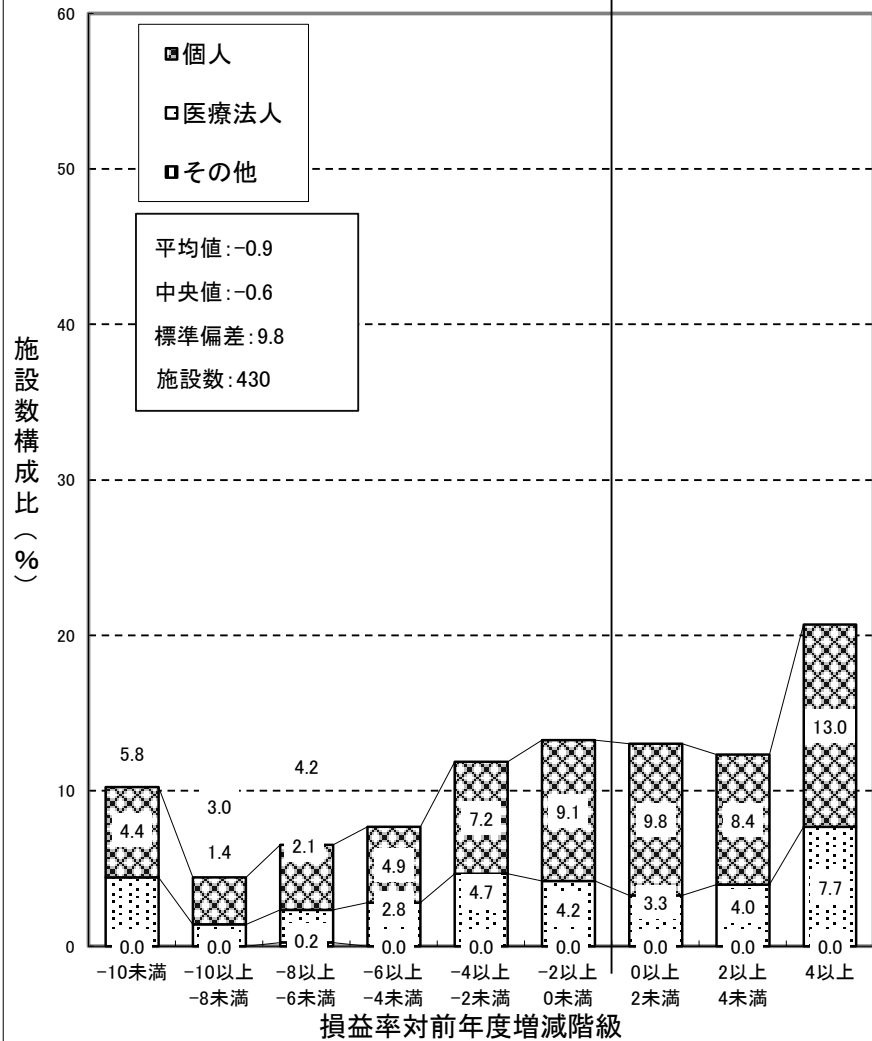
損益率対前年度増減 = 前年度損益率(%) - 前々年度損益率(%)





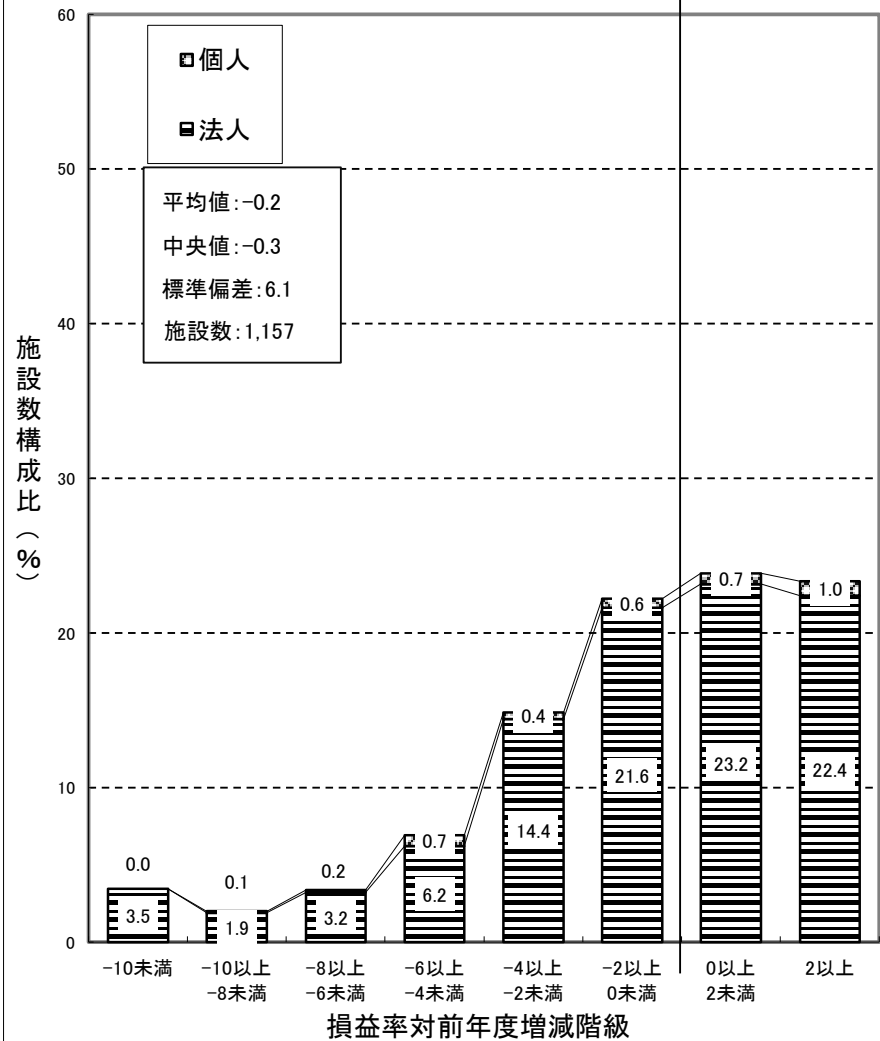
### 歯科診療所 集計 2

損益率対前年度増減=前年度損益率(%) - 前々年度損益率(%)



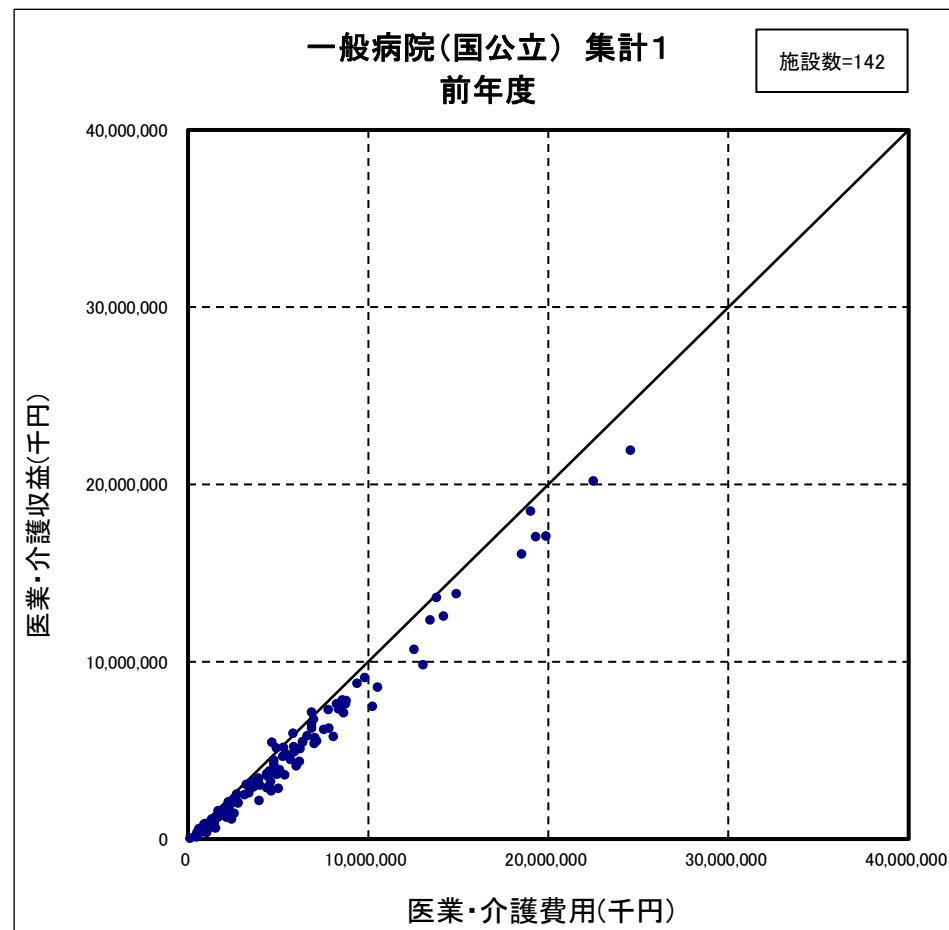
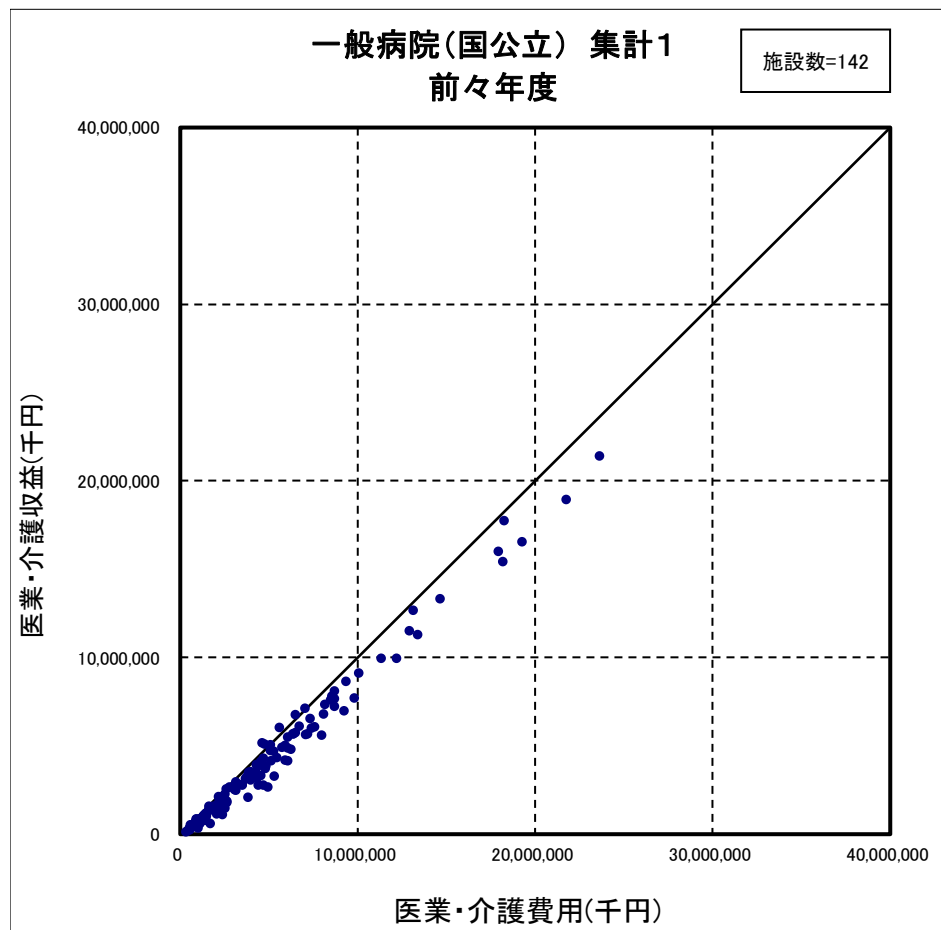
### 保険薬局 集計 2

損益率対前年度増減=前年度損益率(%) - 前々年度損益率(%)

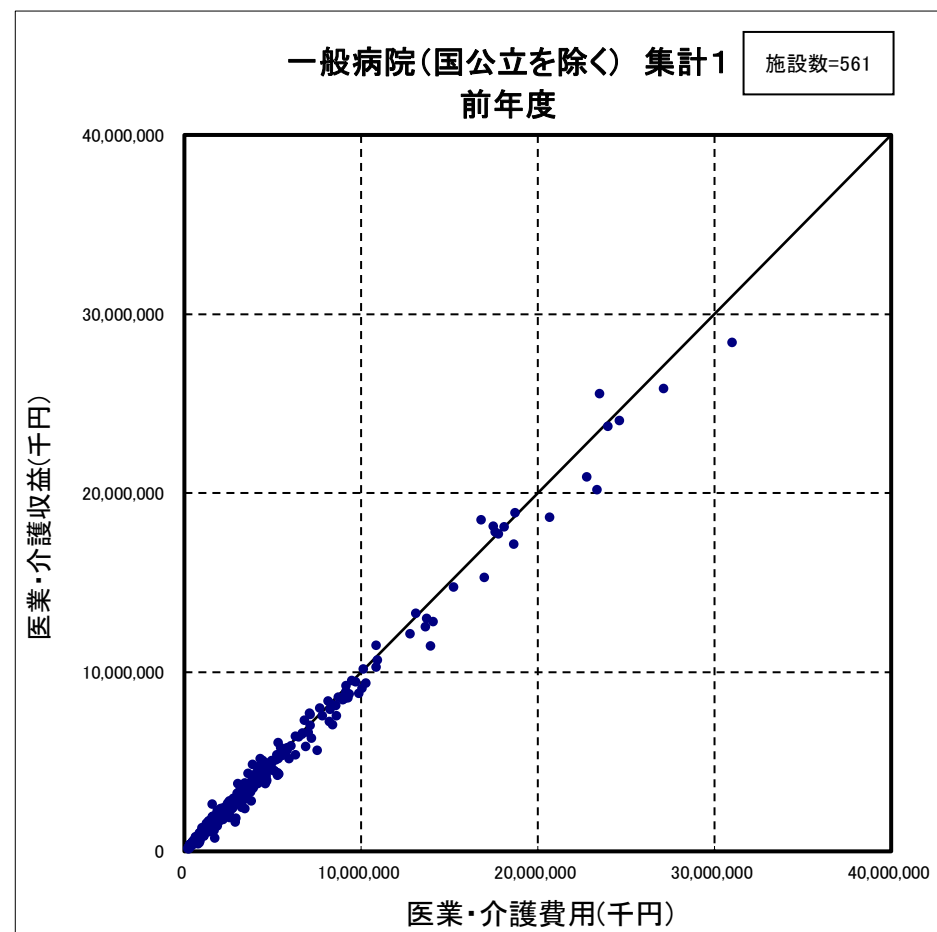
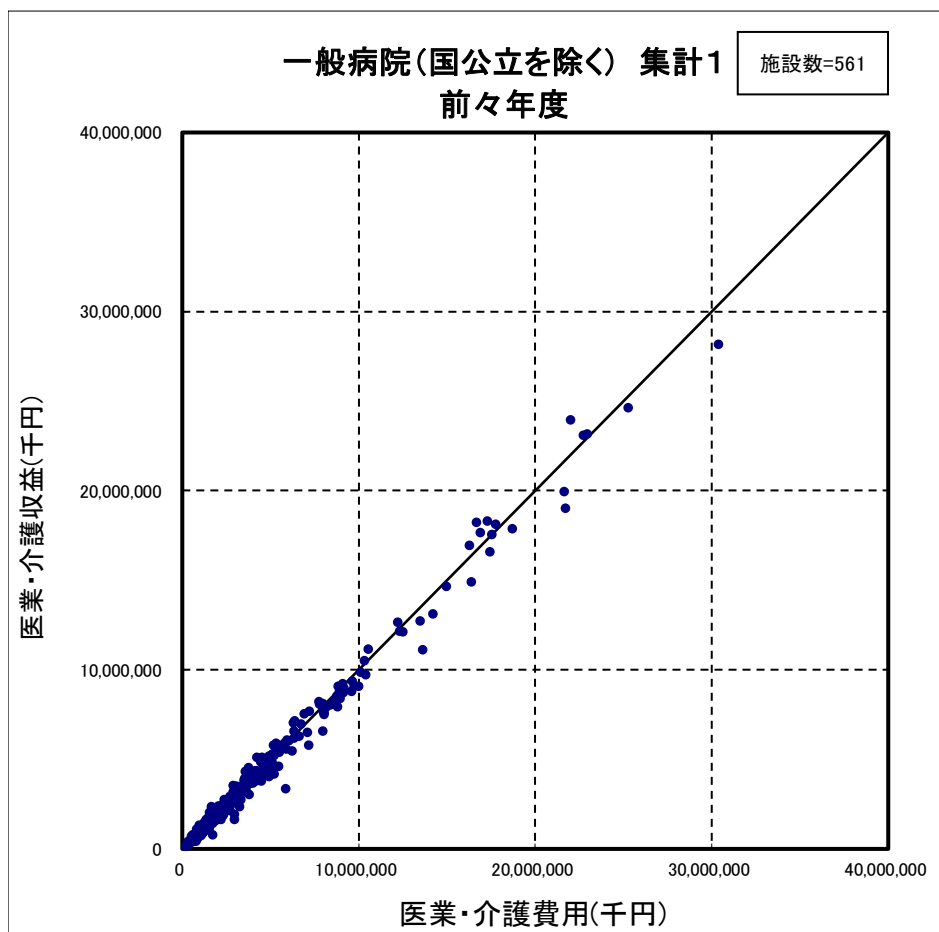


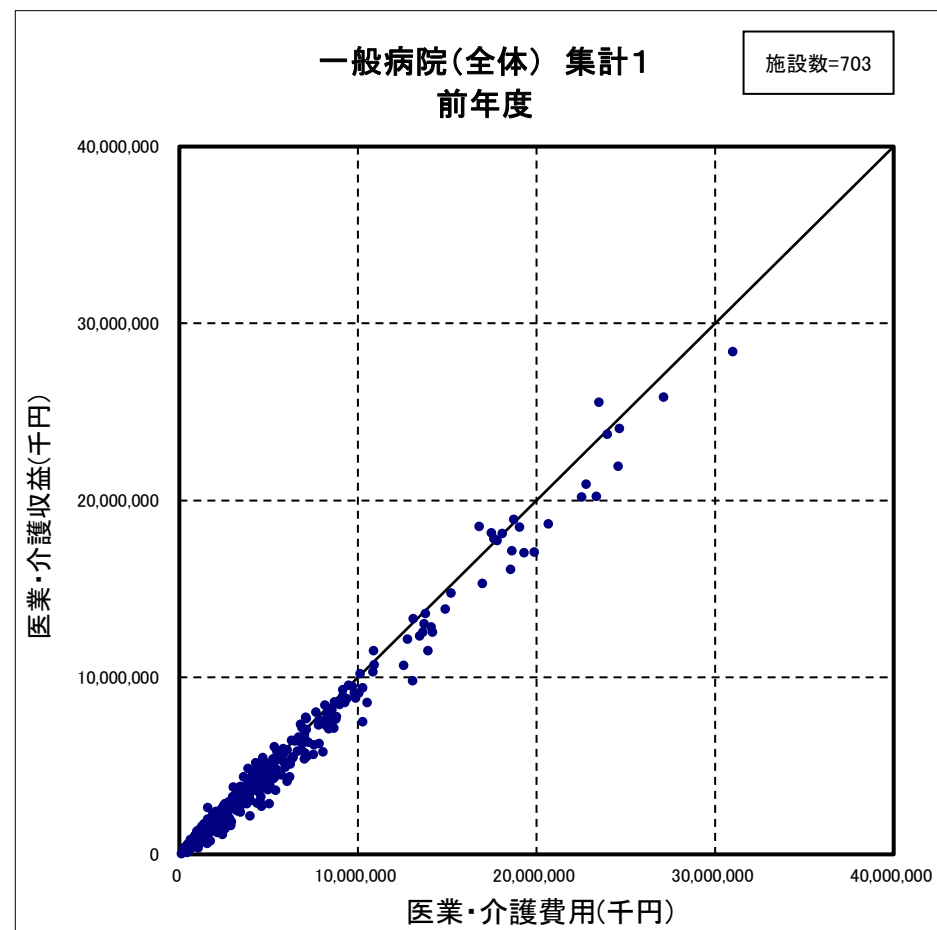
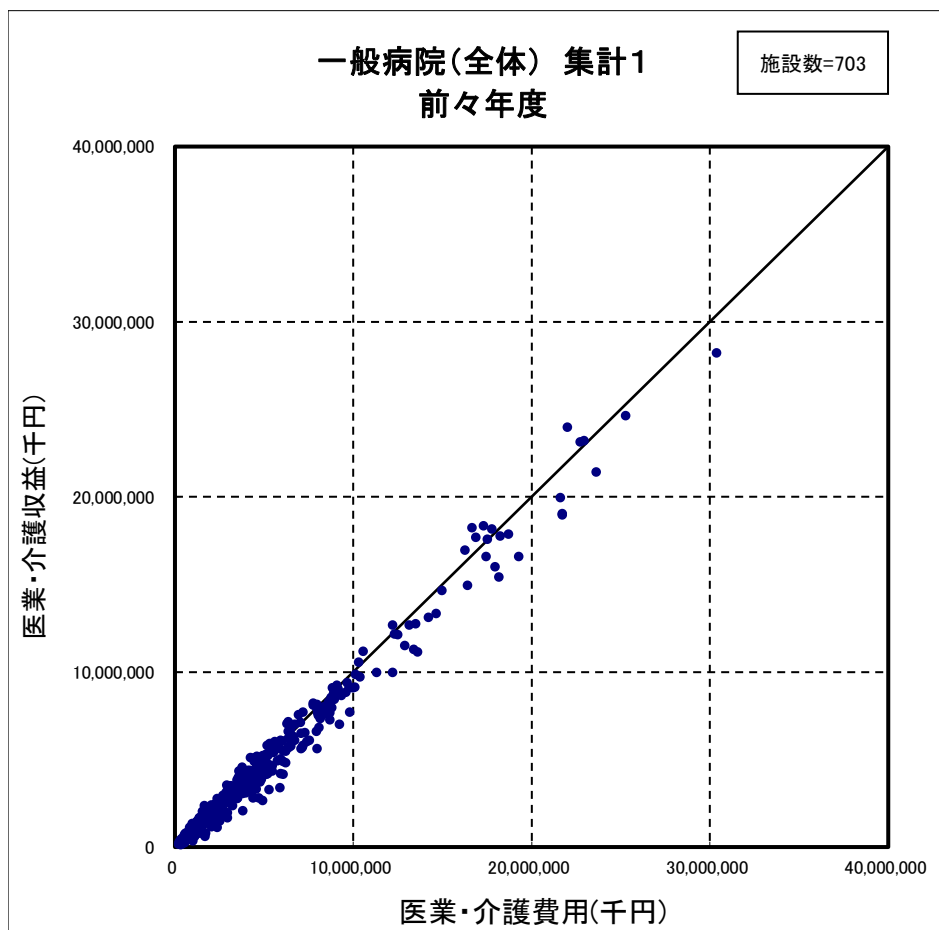
- (注) 1. 歯科診療所の損益率は、各歯科診療所ごとの「新型コロナウイルス感染症関連の補助金(従業員向け慰労金を除く)」を除いた医業収益と介護収益を合算した金額に対する損益差額の割合である。  
 2. 保険薬局の損益率は、各保険薬局ごとの「新型コロナウイルス感染症関連の補助金(従業員向け慰労金を除く)」を除いた収益と介護収益を合算した金額に対する損益差額の割合である。

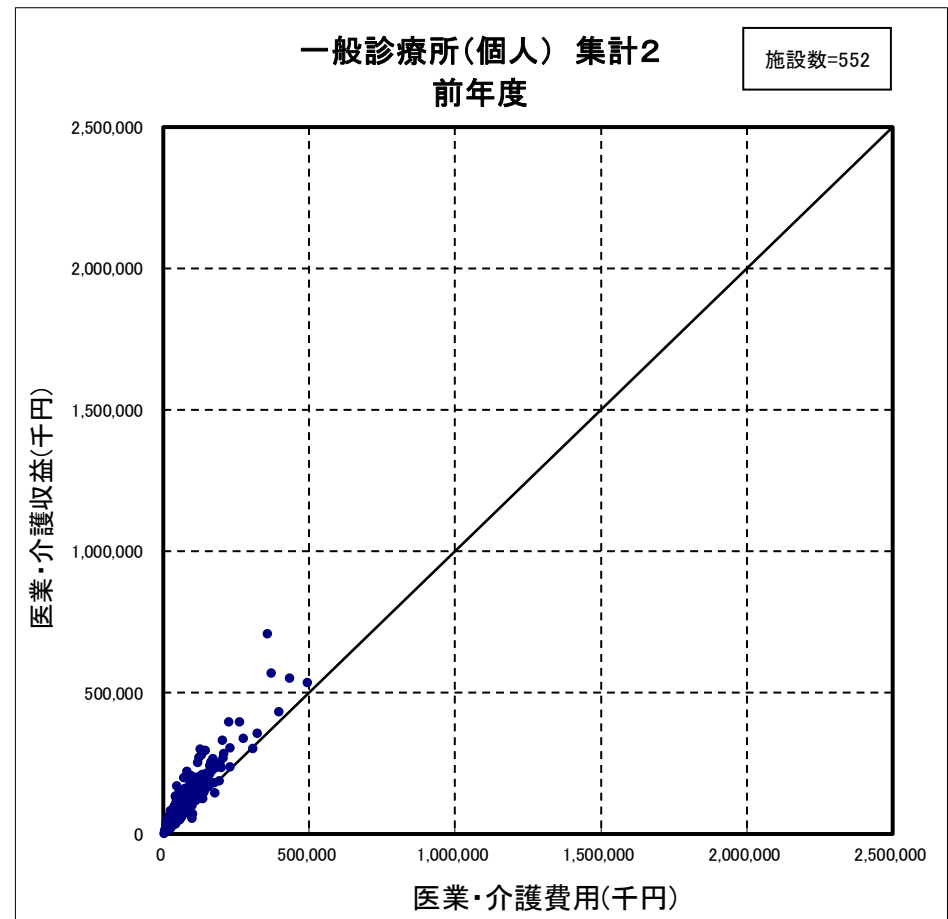
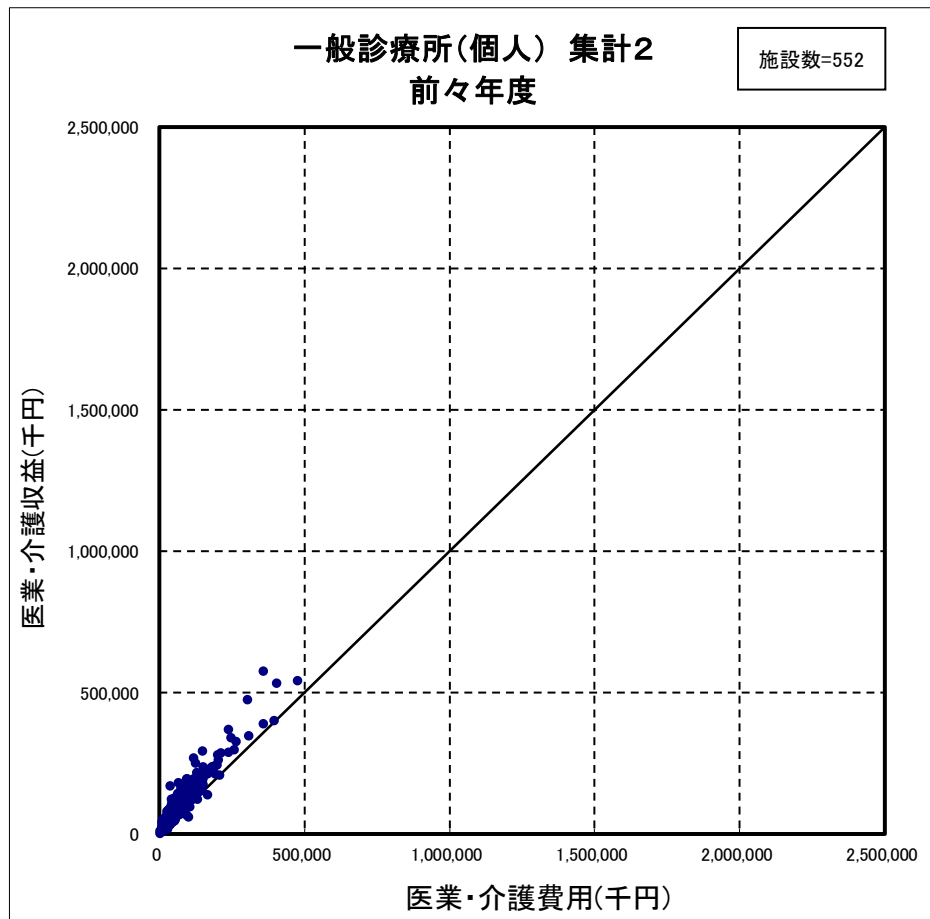
## (29) 収益と費用の45度分析



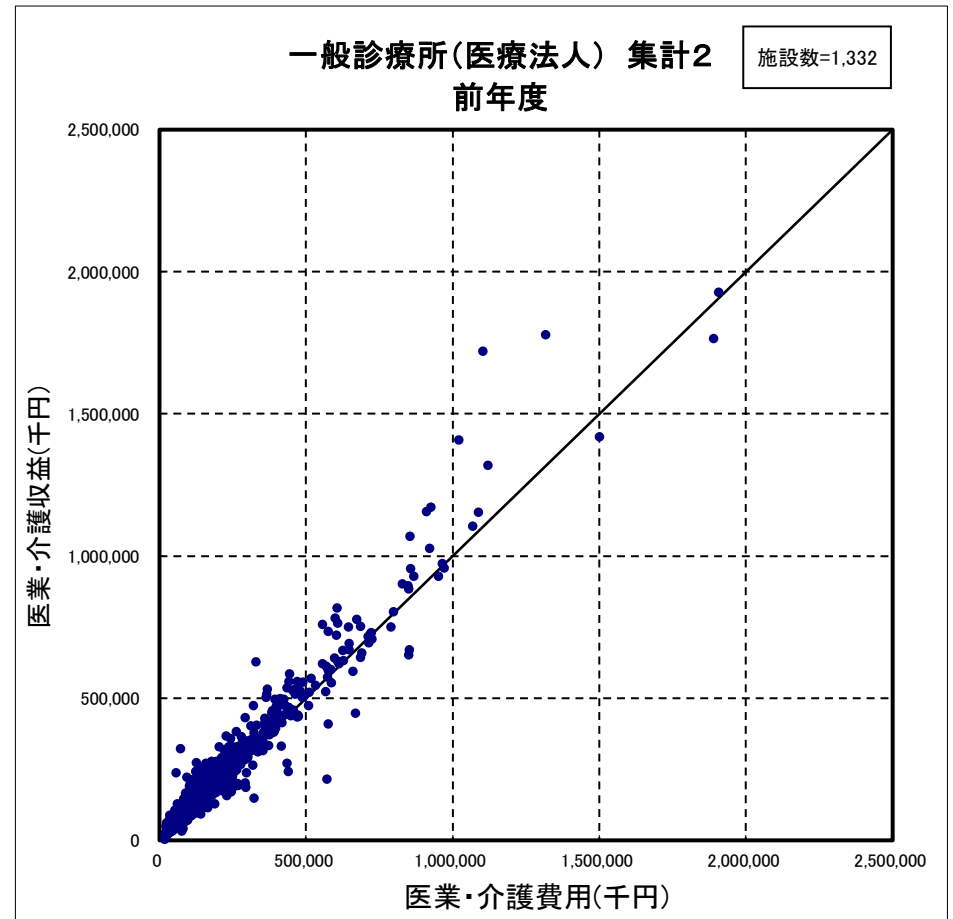
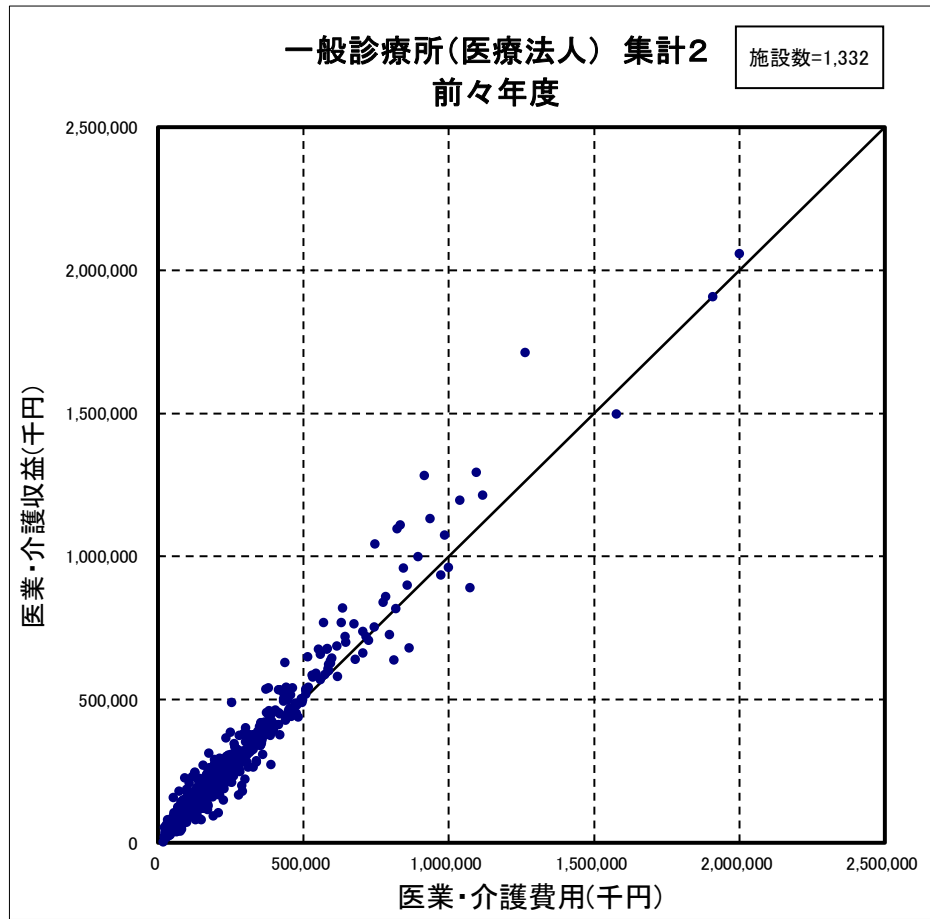
(注) 医業・介護収益は、各病院ごとの「新型コロナウイルス感染症関連の補助金(従業員向け慰労金を除く)」を除いた医業収益と介護収益を合算した金額である。

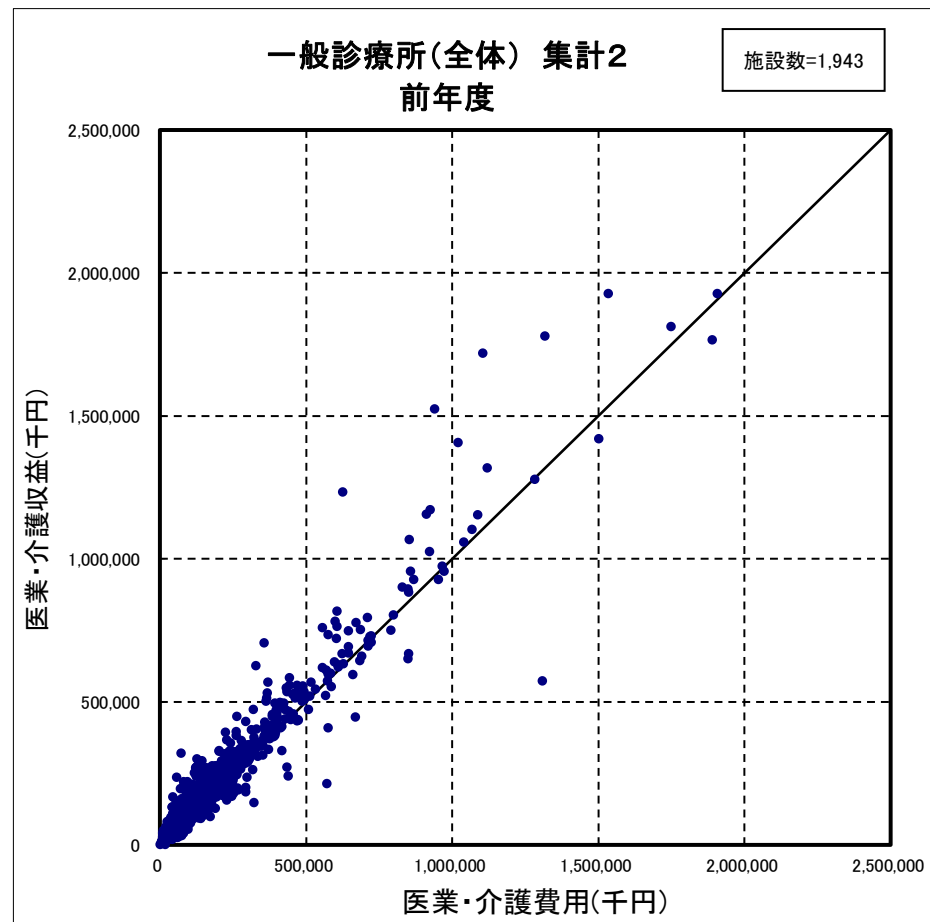
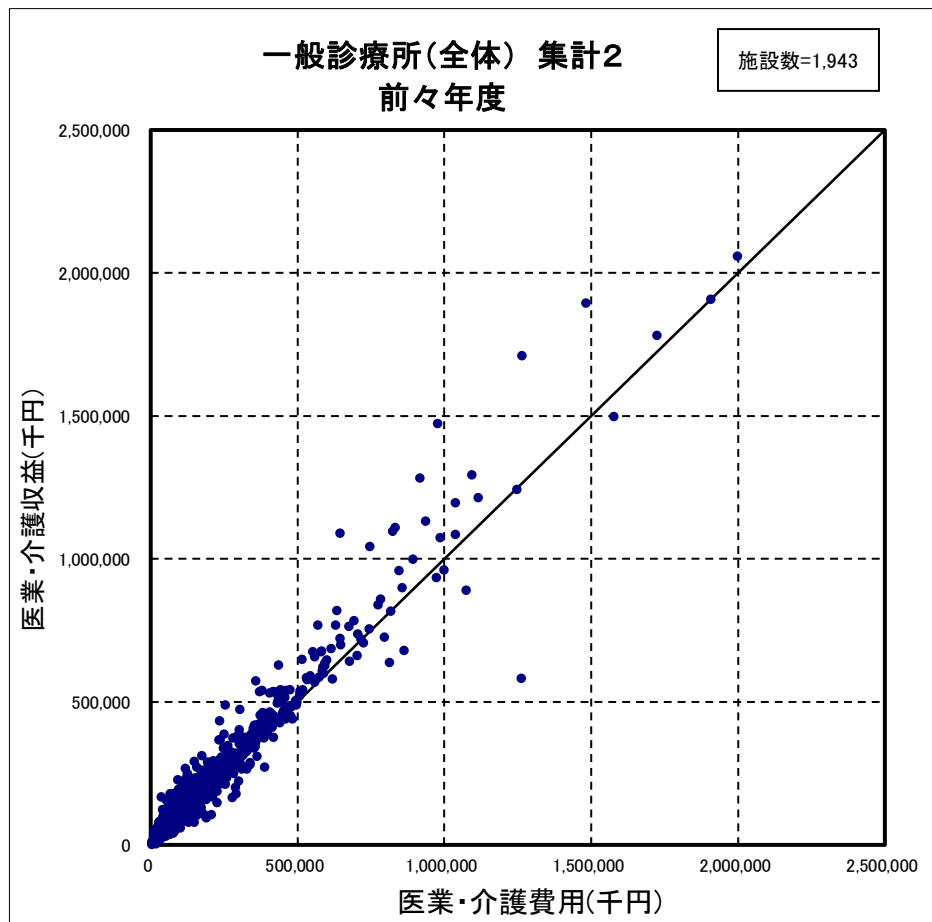


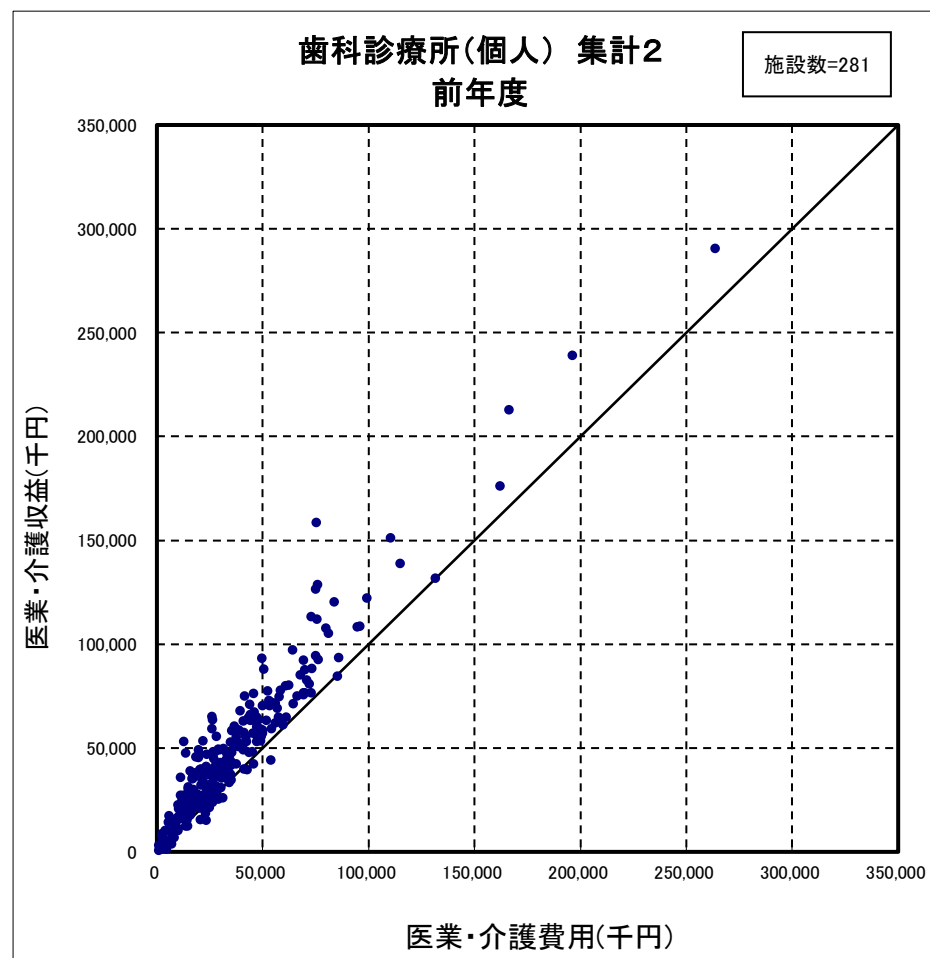
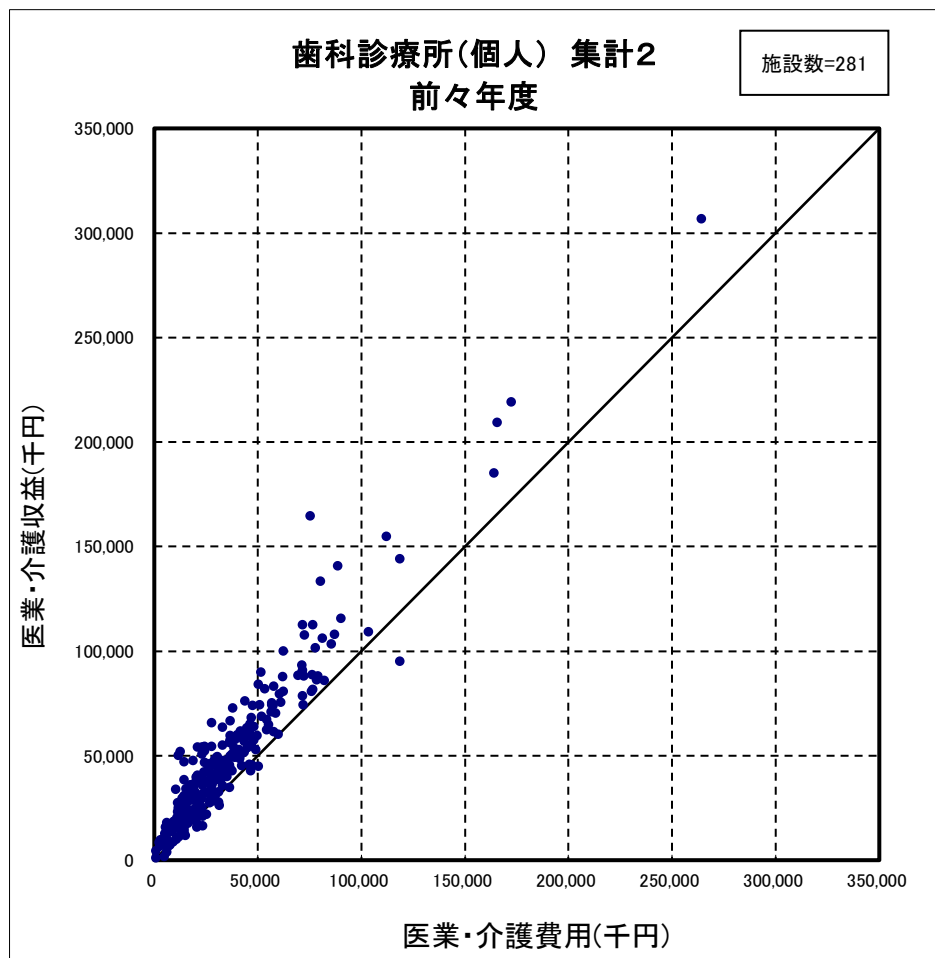




(注) 医業・介護収益は、各一般診療所ごとの「新型コロナウイルス感染症関連の補助金(従業員向け慰労金を除く)」を除いた医業収益と介護収益を合算した金額である。

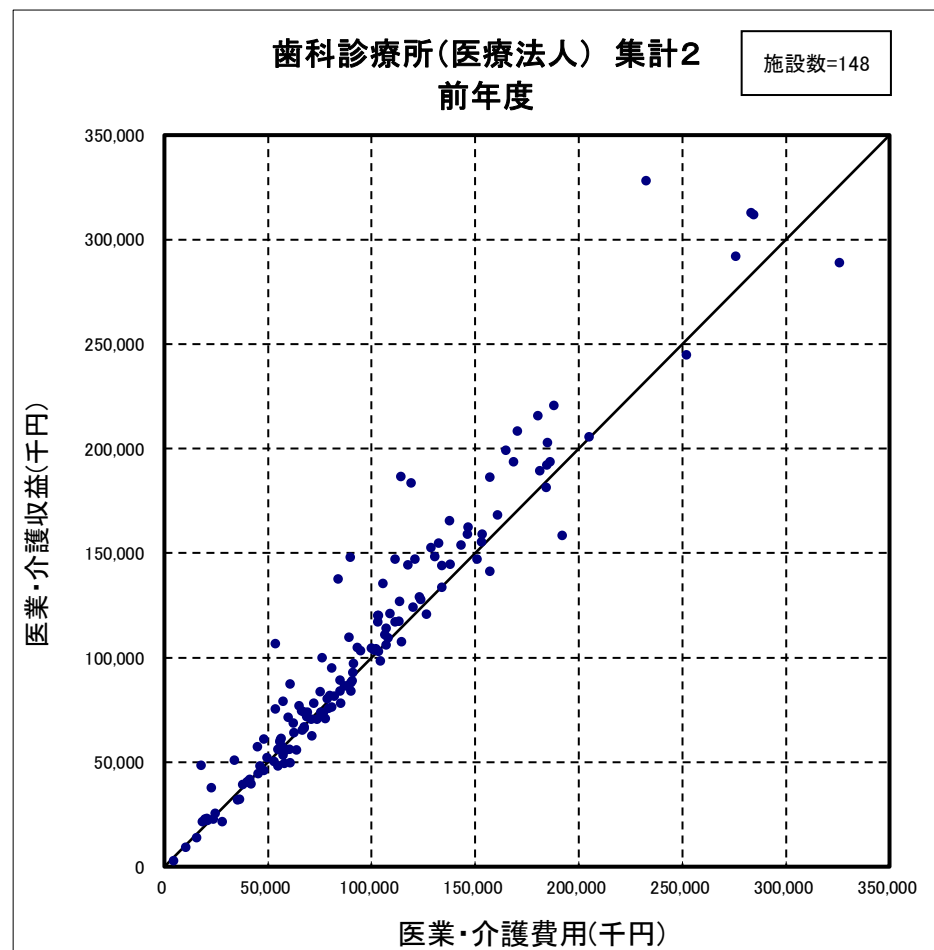
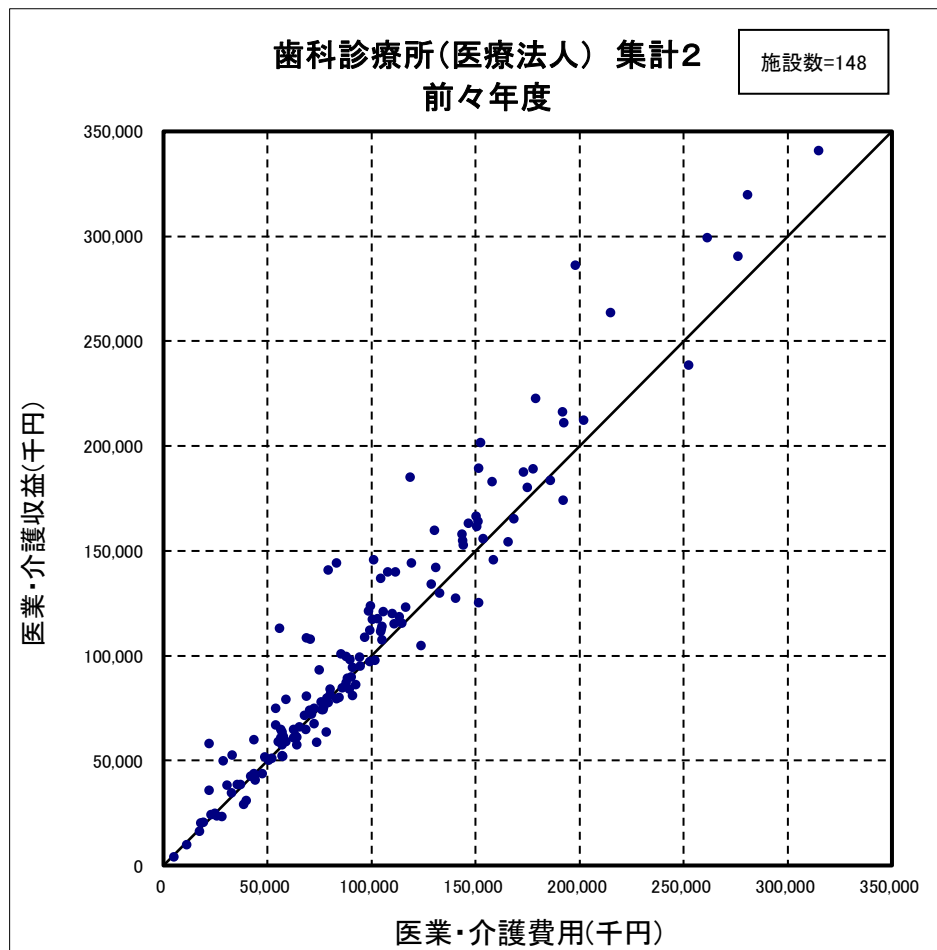


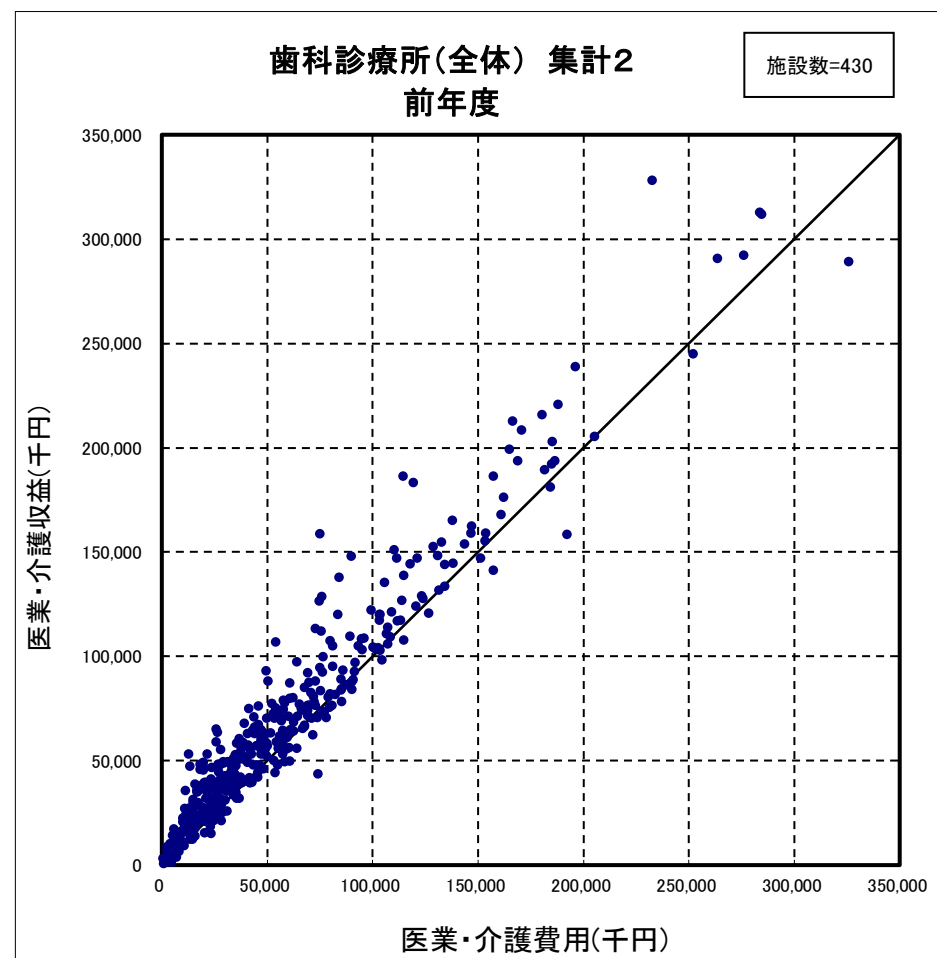
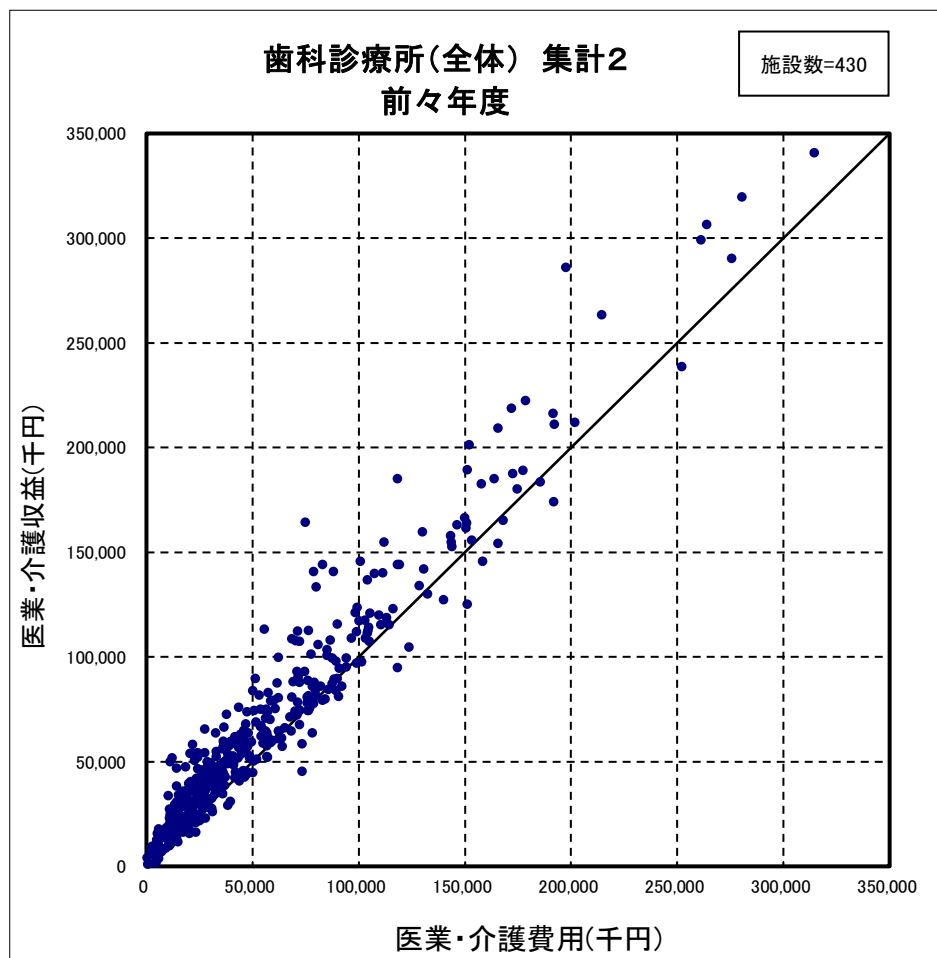


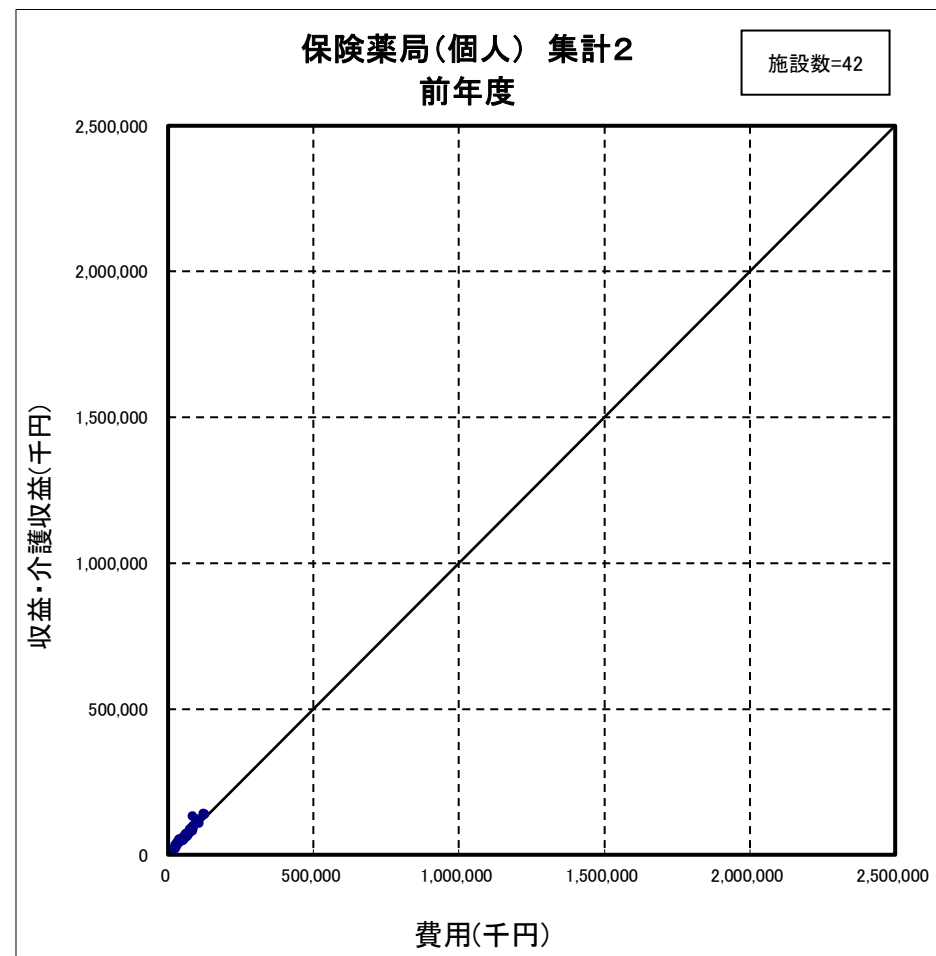
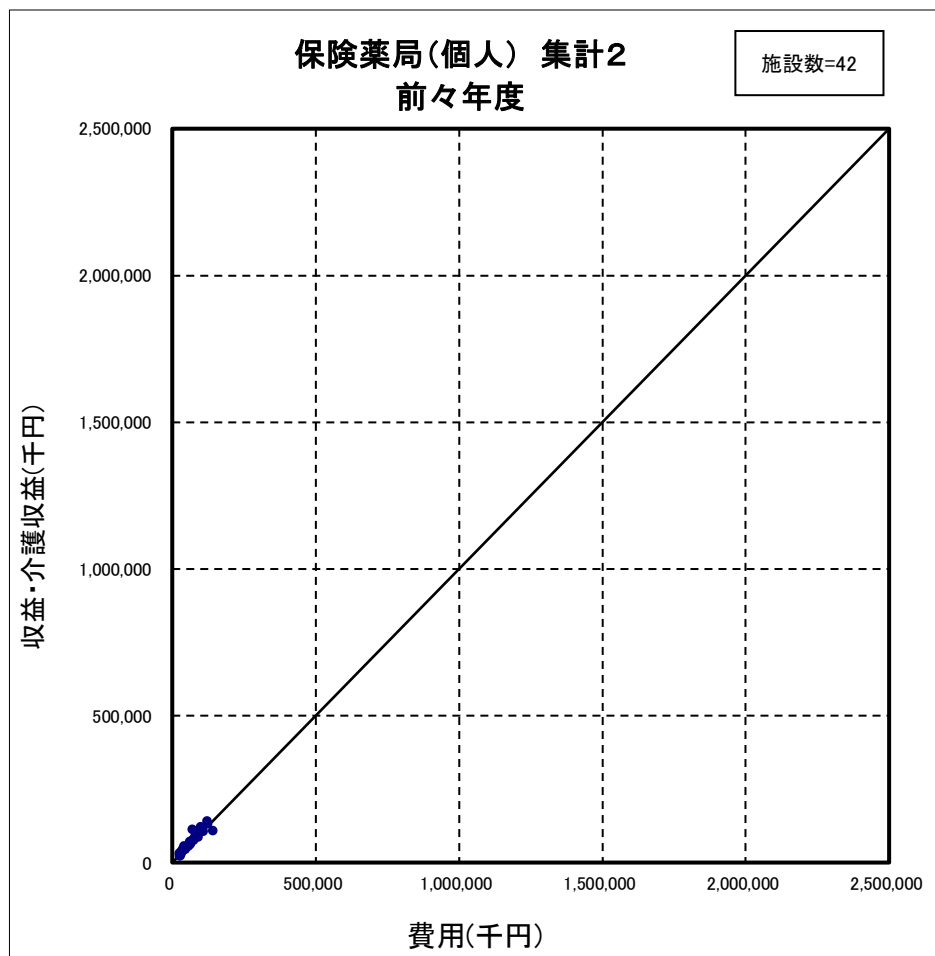


(注) 医業・介護収益は、各歯科診療所ごとの「新型コロナウイルス感染症関連の補助金(従業員向け慰労金を除く)」を除いた医業収益と介護収益を合算した金額である。

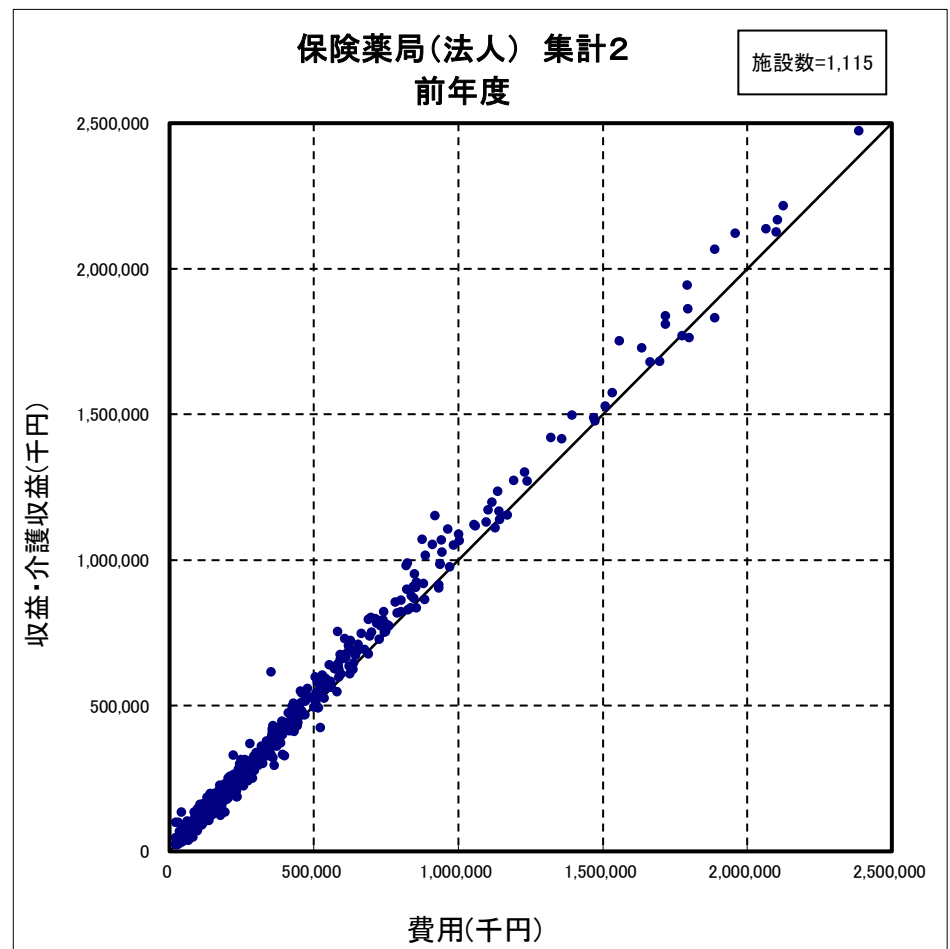
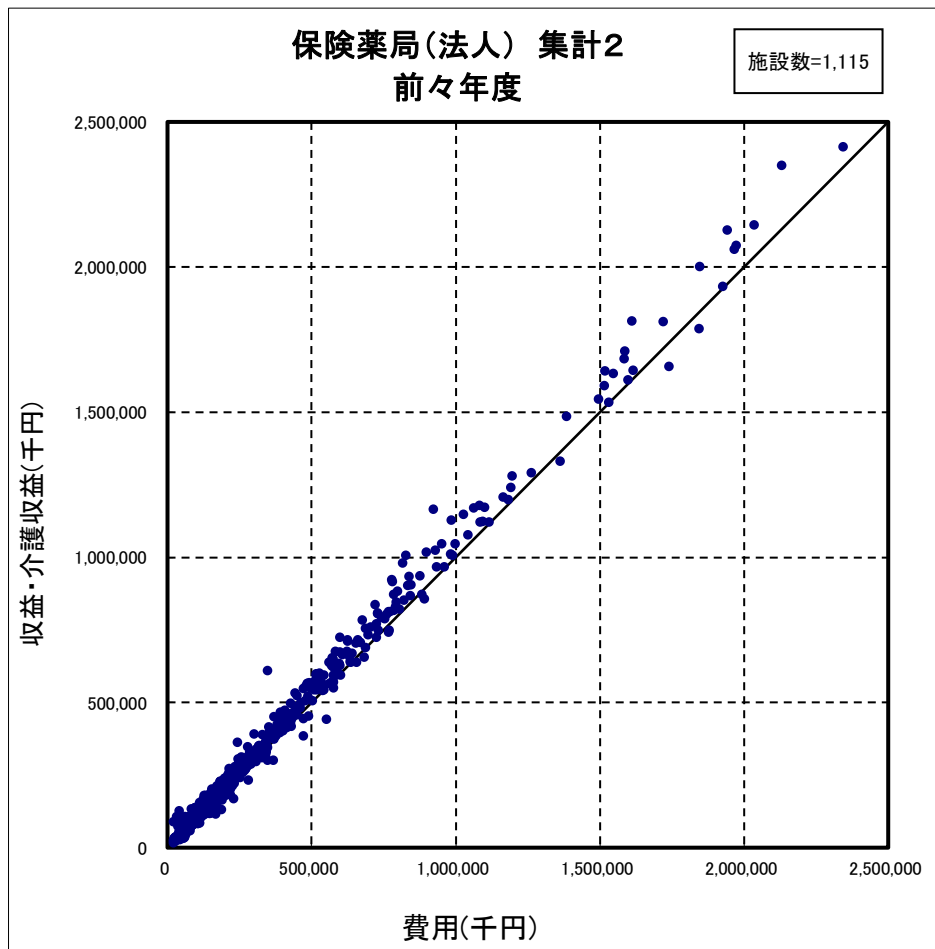


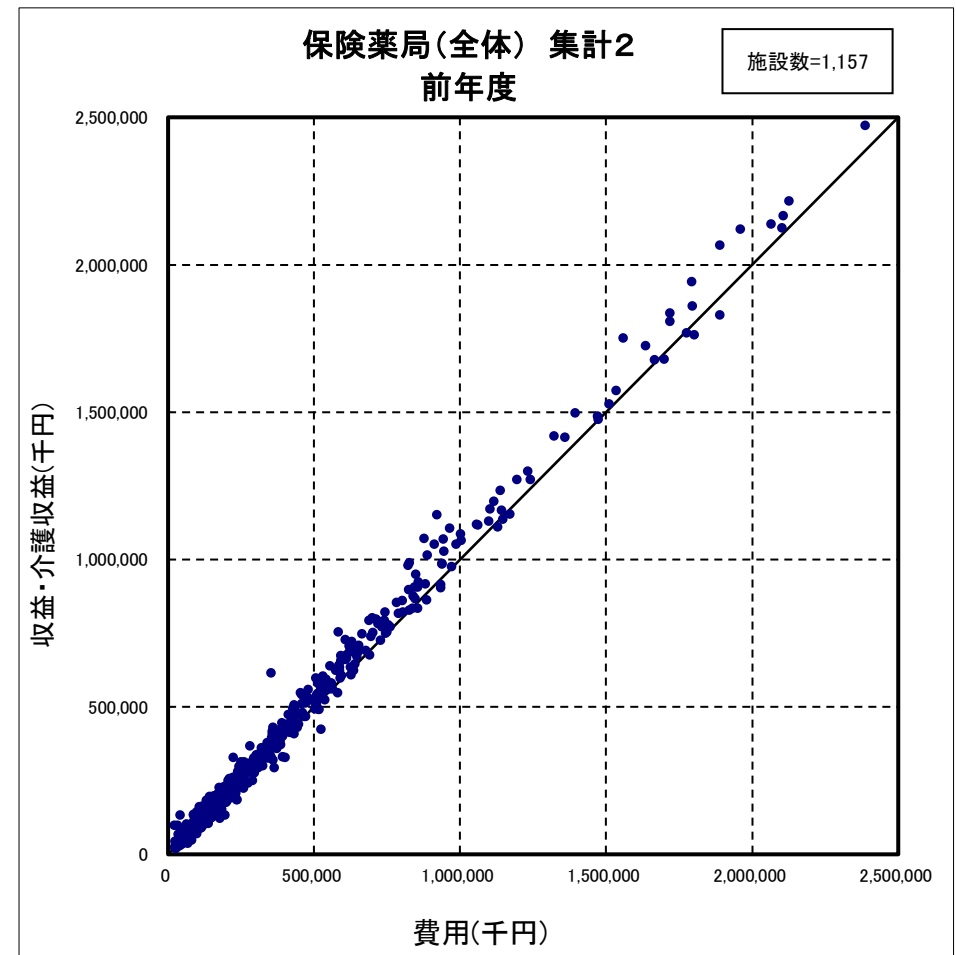
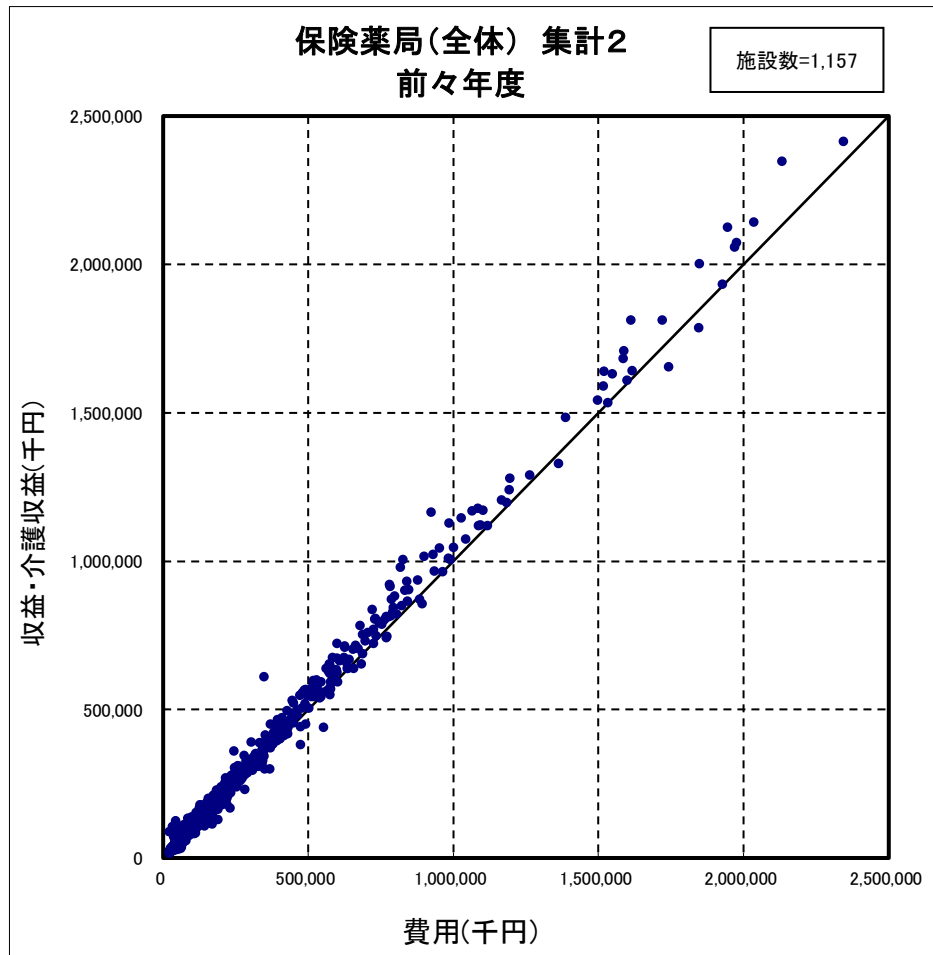




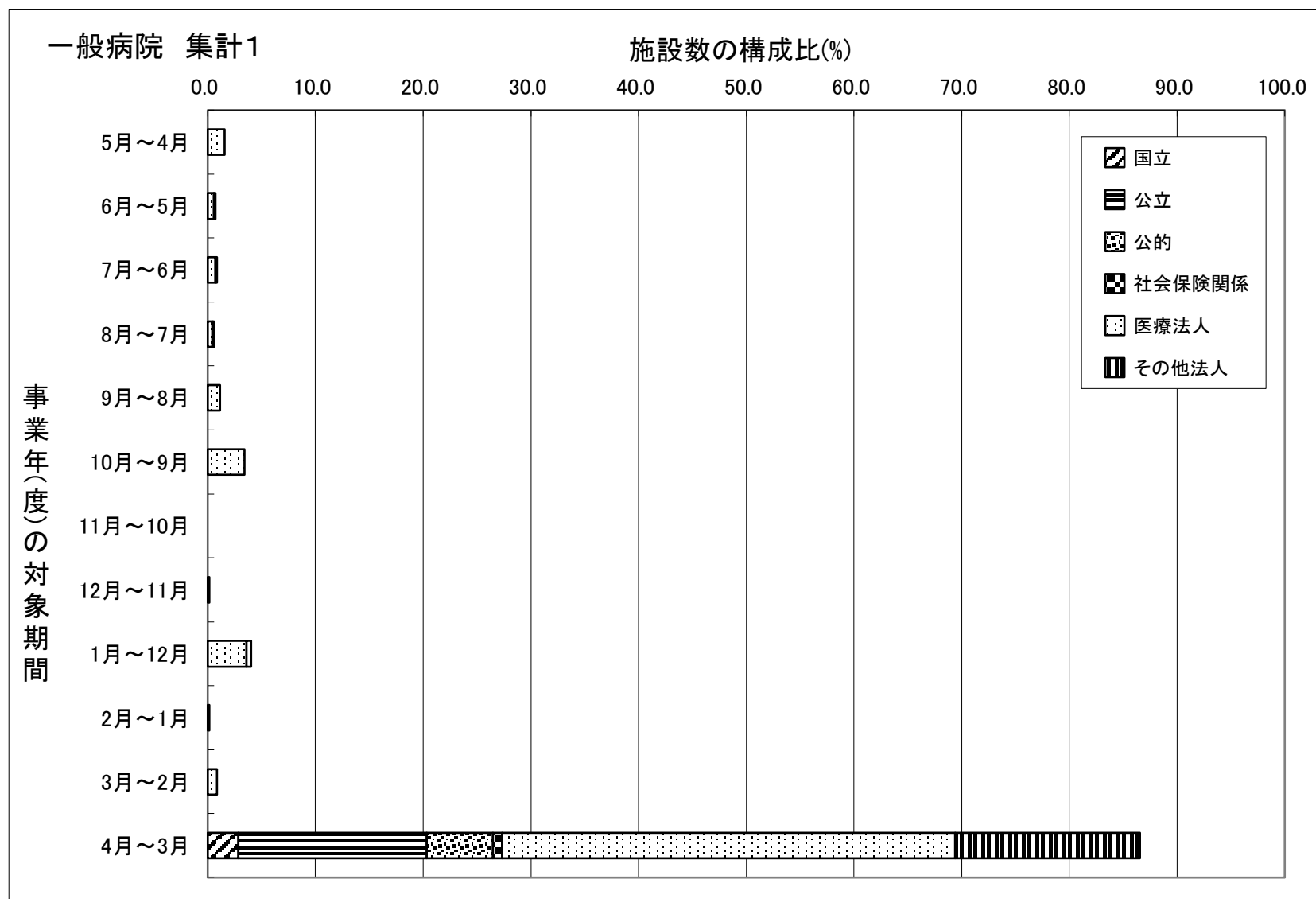


(注) 医薬・介護収益は、各保険薬局ごとの「新型コロナウイルス感染症関連の補助金(従業員向け慰労金を除く)」を除いた収益と介護収益を合算した金額である。






### (30) 事業年(度)の分布



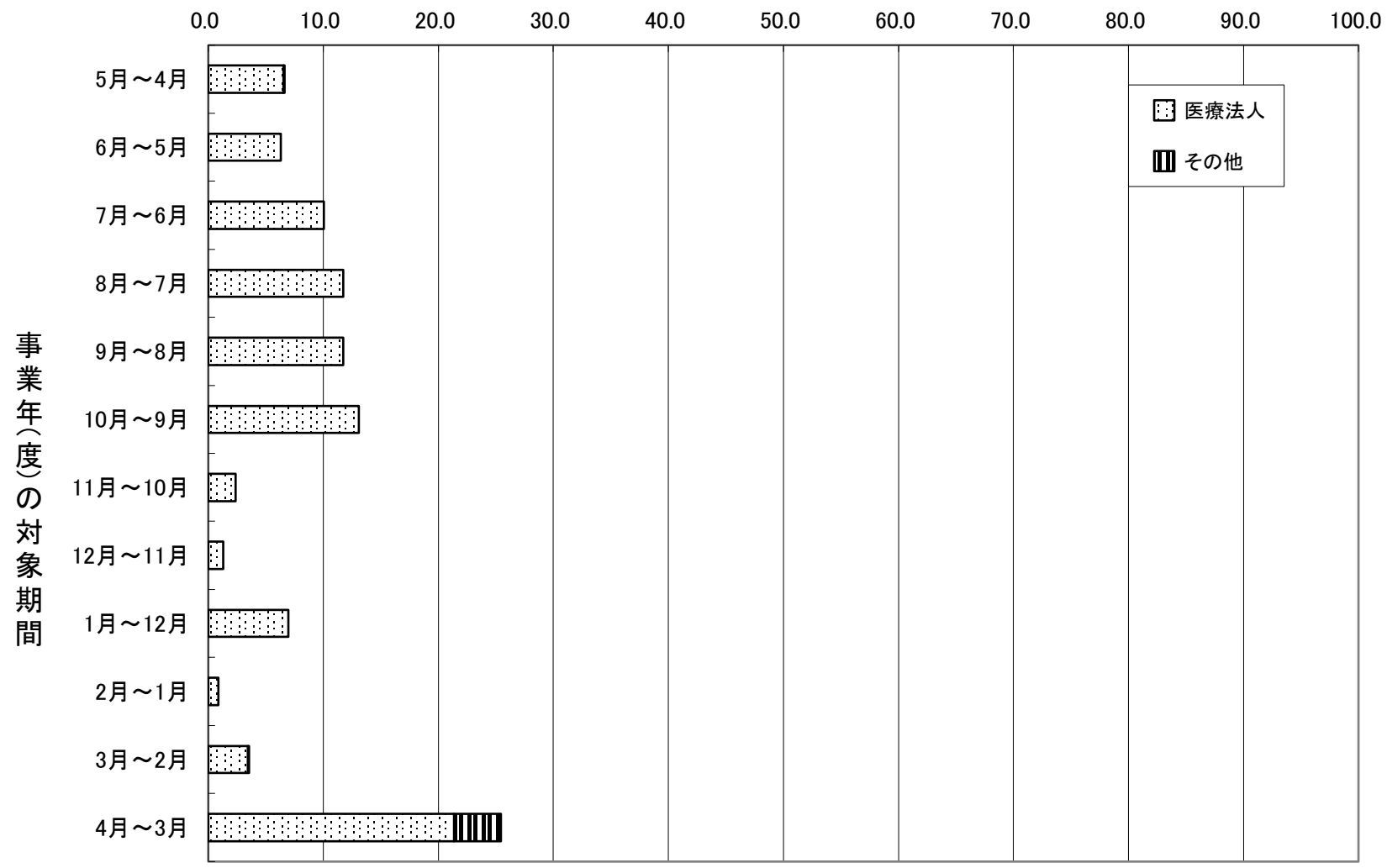
(注) 個人立の病院は直近の事業年(度)について調査していない。



(注) 個人立の病院は直近の事業年(度)について調査していない。

一般診療所 集計2

施設数の構成比(%)

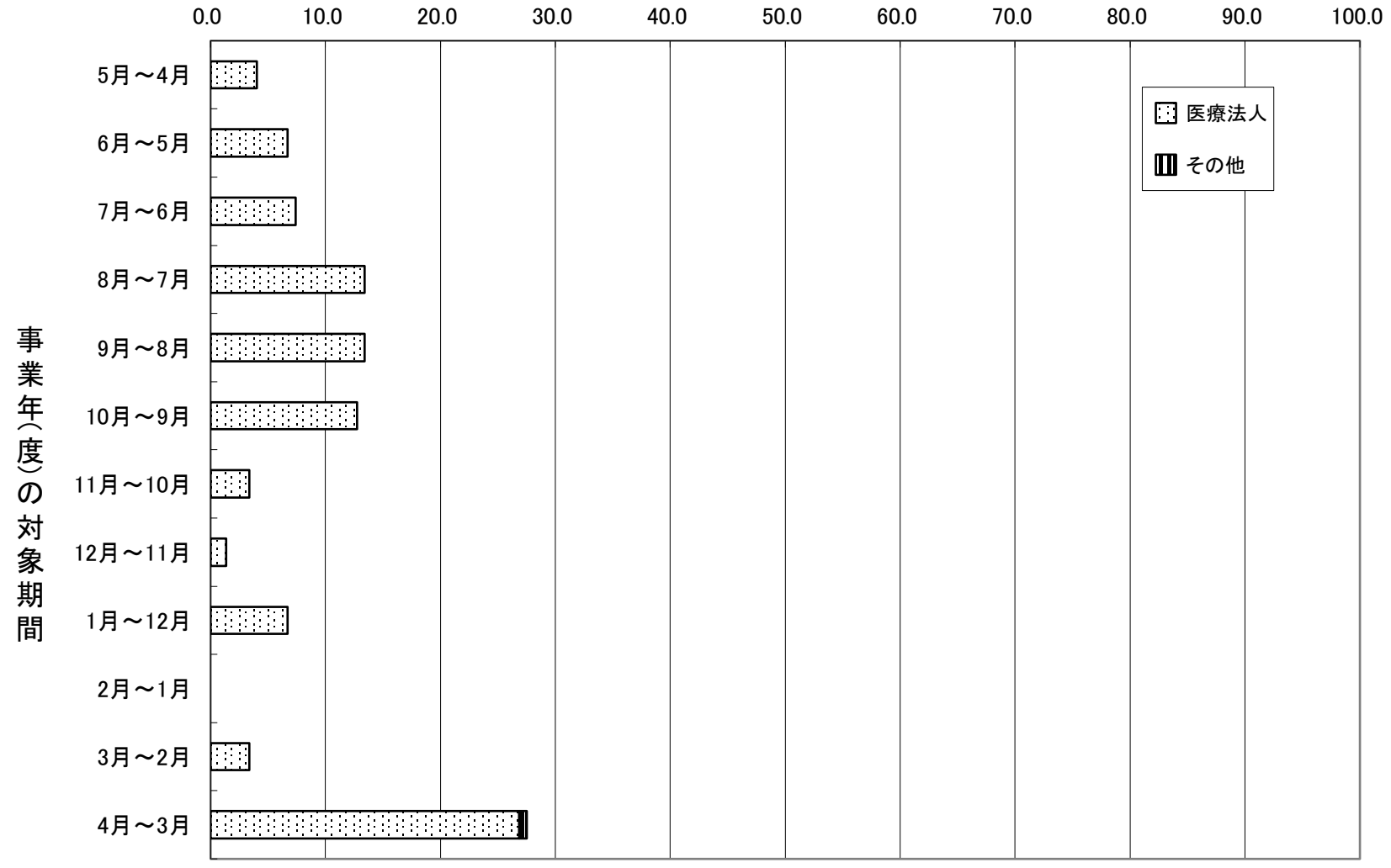


(注) 個人立の一般診療所は直近の事業年(度)について調査していない。

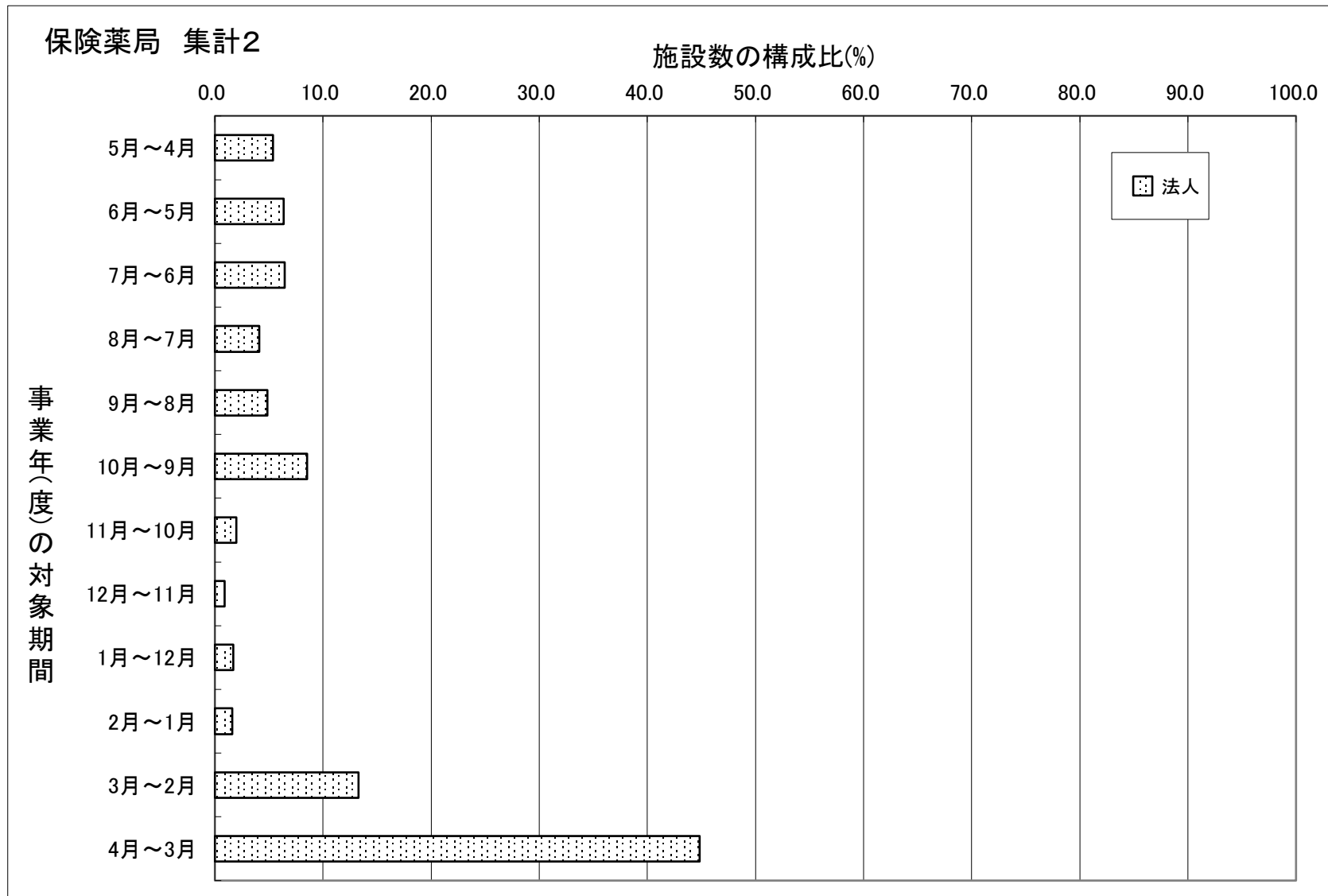


歯科診療所 集計2

施設数の構成比(%)



(注) 個人立の歯科診療所は直近の事業年(度)について調査していない。



(注) 個人立の保険薬局は直近の事業年(度)について調査していない。

(31) 消費税課税対象費用等の状況

一般病院（集計1）

（1施設当たり費用）

	法人・その他全体					個人					全体				
	金額(千円)		総収益に占める 構成比率(%)※		金額の 伸び率 (%)	金額(千円)		総収益に占める 構成比率(%)※		金額の 伸び率 (%)	金額(千円)		総収益に占める 構成比率(%)※		金額の 伸び率 (%)
	前々年(度)	前年(度)	前々年(度)	前年(度)		前々年(度)	前年(度)	前々年(度)	前年(度)		前々年(度)	前年(度)	前々年(度)	前年(度)	
特定保険医療材料費	82,397	<b>83,744</b>	3.0	<b>2.9</b>	1.6	—	—	—	—	—	82,397	<b>83,744</b>	3.0	<b>2.9</b>	1.6
施設数	77					0					77				
設備関係費(うち)消費税課税対象費用	75,403	<b>77,841</b>	2.1	<b>2.2</b>	3.2	—	—	—	—	—	75,403	<b>77,841</b>	2.1	<b>2.2</b>	3.2
施設数	186					0					186				
経費(うち)消費税課税対象費用	90,577	<b>95,111</b>	2.6	<b>2.7</b>	5.0	—	—	—	—	—	90,577	<b>95,111</b>	2.6	<b>2.7</b>	5.0
施設数	187					0					187				
その他の医業費用(うち)消費税課税対象費用	15,132	<b>16,029</b>	0.5	<b>0.5</b>	5.9	—	—	—	—	—	15,132	<b>16,029</b>	0.5	<b>0.5</b>	5.9
施設数	220					0					220				
通常項目 回答施設数	699					4					703				

- (注) 1. 金額及び構成割合の算出にあたり、回答が不明だった施設を分母から除いている。  
 2. 「総収益に占める構成比率※」は「医業収益」と「介護収益」を合算した金額に対する各費用科目の割合である。

## 精神科病院（集計1）

（1施設当たり費用）

	法人・その他全体					個人					全体				
	金額(千円)		総収益に占める 構成比率(%)※		金額の 伸び率 (%)	金額(千円)		総収益に占める 構成比率(%)※		金額の 伸び率 (%)	金額(千円)		総収益に占める 構成比率(%)※		金額の 伸び率 (%)
	前々年(度)	前年(度)	前々年(度)	前年(度)		前々年(度)	前年(度)	前々年(度)	前年(度)		前々年(度)	前年(度)	前々年(度)	前年(度)	
特定保険医療材料費	635	<b>493</b>	0.0	<b>0.0</b>	-22.4	-	-	-	-	-	635	<b>493</b>	0.0	<b>0.0</b>	-22.4
施設数	18					0					18				
設備関係費(うち)消費税課税対象費用	31,411	<b>33,113</b>	1.9	<b>2.0</b>	5.4	-	-	-	-	-	31,411	<b>33,113</b>	1.9	<b>2.0</b>	5.4
施設数	41					0					41				
経費(うち)消費税課税対象費用	64,640	<b>72,649</b>	3.8	<b>4.3</b>	12.4	-	-	-	-	-	64,640	<b>72,649</b>	3.8	<b>4.3</b>	12.4
施設数	35					0					35				
その他の医業費用(うち)消費税課税対象費用	7,352	<b>8,205</b>	0.4	<b>0.5</b>	11.6	-	-	-	-	-	7,352	<b>8,205</b>	0.4	<b>0.5</b>	11.6
施設数	40					0					40				
通常項目 回答施設数	163					0					163				

(注) 1. 金額及び構成割合の算出にあたり、回答が不明だった施設を分母から除いている。

2. 「総収益に占める構成比率※」は「医業収益」と「介護収益」を合算した金額に対する各費用科目の割合である。

一般診療所（集計2）

（1施設当たり費用）

	個人					医療法人					その他					全体				
	金額(千円)		総収益に占める構成比率(%)※		金額の伸び率(%)	金額(千円)		総収益に占める構成比率(%)※		金額の伸び率(%)	金額(千円)		総収益に占める構成比率(%)※		金額の伸び率(%)	金額(千円)		総収益に占める構成比率(%)※		金額の伸び率(%)
	前々年(度)	前年(度)	前々年(度)	前年(度)		前々年(度)	前年(度)	前々年(度)	前年(度)		前々年(度)	前年(度)	前々年(度)	前年(度)		前々年(度)	前年(度)	前々年(度)	前年(度)	
特定保険医療材料費	54	62	0.1	0.1	14.8	79	94	0.1	0.1	19.0	875	822	0.2	0.2	-6.1	89	100	0.1	0.1	12.4
施設数	83					179					6					268				
その他の医業・介護費用(うち)消費税課税対象費用	11,957	12,395	12.2	11.9	3.7	21,871	22,809	11.2	11.1	4.3	15,609	17,554	5.1	5.6	12.5	18,974	19,820	10.9	10.9	4.5
施設数	105					273					16					394				
通常項目 回答施設数	552					1,332					59					1,943				

(注) 1. 金額及び構成割合の算出にあたり、回答が不明だった施設を分母から除いている。

2. 「総収益に占める構成比率※」は「新型コロナウイルス感染症関連の補助金(従業員向け慰労金を除く)を除いた医業収益」と「介護収益」を合算した金額に対する各費用科目の割合である。

歯科診療所（集計2）

（1施設当たり費用）

	個人					医療法人					その他					全体				
	金額(千円)		総収益に占める構成比率(%)※		金額の伸び率(%)	金額(千円)		総収益に占める構成比率(%)※		金額の伸び率(%)	金額(千円)		総収益に占める構成比率(%)※		金額の伸び率(%)	金額(千円)		総収益に占める構成比率(%)※		金額の伸び率(%)
	前々年(度)	前年(度)	前々年(度)	前年(度)		前々年(度)	前年(度)	前々年(度)	前年(度)		前々年(度)	前年(度)	前々年(度)	前年(度)		前々年(度)	前年(度)	前々年(度)	前年(度)	
特定保険医療材料費	5	4	0.0	0.0	-20.0	129	121	0.2	0.2	-6.2	-	-	-	-	-	50	46	0.1	0.1	-8.0
施設数	23					13					0					36				
その他の医業費用(うち消費税課税対象費用)	8,056	8,353	14.4	15.0	3.7	19,765	20,018	17.2	16.6	1.3	-	-	-	-	-	13,169	13,447	16.1	16.0	2.1
施設数	40					31					0					71				
通常項目 回答施設数	281					148					*					430				

(注) 1. 金額及び構成割合の算出にあたり、回答が不明だった施設を分母から除いている。

2. 「総収益に占める構成比率※」は「新型コロナウイルス感染症関連の補助金(従業員向け慰労金を除く)を除いた医業収益」と「介護収益」を合算した金額に対する各費用科目の割合である。

保険薬局（集計2）

（1施設当たり費用）

	個人					法人					全体				
	金額(千円)		総収益に占める構成比率(%)※		金額の伸び率(%)	金額(千円)		総収益に占める構成比率(%)※		金額の伸び率(%)	金額(千円)		総収益に占める構成比率(%)※		金額の伸び率(%)
	前々年(度)	前年(度)	前々年(度)	前年(度)		前々年(度)	前年(度)	前々年(度)	前年(度)		前々年(度)	前年(度)	前々年(度)	前年(度)	
調剤用医薬品費	*	*	*	*	—	164,632	<b>165,138</b>	61.5	<b>60.5</b>	0.3	162,444	<b>162,928</b>	61.3	<b>60.3</b>	0.3
一般用医薬品費	*	*	*	*	—	2,012	<b>2,203</b>	0.8	<b>0.8</b>	9.5	1,986	<b>2,175</b>	0.8	<b>0.8</b>	9.5
施設数	*					407					414				
特定保険医療材料費	*	*	*	*	—	365	<b>387</b>	0.1	<b>0.1</b>	6.0	360	<b>383</b>	0.1	<b>0.1</b>	6.4
施設数	*					168					170				
その他の経費(うち)消費税課税対象費用	3,495	<b>3,775</b>	4.8	<b>4.8</b>	8.0	15,208	<b>15,646</b>	3.6	<b>3.6</b>	2.9	15,048	<b>15,484</b>	3.6	<b>3.6</b>	2.9
施設数	6					433					439				
通常項目 回答施設数	42					1,115					1,157				

(注)1. 金額及び構成割合の算出にあたり、回答が不明だった施設を分母から除いている。

2. 「総収益に占める構成比率※」は「新型コロナウイルス感染症関連の補助金(従業員向け慰労金を除く)を除いた収益」と「介護収益」を合算した金額に対する各費用科目の割合である。

(32) 重点医療機関・協力医療機関等の損益の状況

一般病院（医療法人）（集計1）

(1施設当たり損益)

	重点医療機関(新型コロナウイルス感染症患者専用の病院や病棟を設定する医療機関)として都道府県から指定されている					協力医療機関(新型コロナウイルス感染症疑い患者専用の個室病床を設定する医療機関)として都道府県から指定されている					新型コロナウイルス感染症患者・疑い患者の受入病床を割り当てられたその他の医療機関				
	金額		構成比率		金額の伸び率	金額		構成比率		金額の伸び率	金額		構成比率		金額の伸び率
	前々年(度)	前年(度)	前々年(度)	前年(度)		前々年(度)	前年(度)	前々年(度)	前年(度)		前々年(度)	前年(度)	前々年(度)	前年(度)	
	千円	%	千円	%	千円	%	千円	%	千円	%	千円	%	千円	%	
I 医業収益	4,178,008	99.7	4,349,402	99.8	4.1	2,429,657	99.5	2,442,761	99.5	0.5	1,773,404	99.7	1,798,832	99.7	1.4
1. 入院診療収益	2,763,880	66.0	2,833,772	65.0	2.5	1,593,155	65.3	1,615,047	65.3	1.4	1,238,565	69.6	1,263,676	70.0	2.0
保険診療収益	2,706,368	64.6	2,782,224	63.8	2.8	1,558,804	63.9	1,584,864	63.9	1.7	1,204,136	67.7	1,233,785	68.4	2.5
公害等診療収益	19,322	0.5	15,446	0.4	-20.1	20,726	0.8	18,721	0.8	-9.7	9,173	0.5	8,633	0.5	-5.9
その他の診療収益	38,190	0.9	36,103	0.8	-5.5	13,625	0.6	11,463	0.6	-15.9	25,257	1.4	21,258	1.2	-15.8
2. 特別の療養環境収益	26,462	0.6	24,383	0.6	-7.9	15,090	0.6	14,333	0.6	-5.0	14,409	0.8	14,306	0.8	-0.7
3. 外来診療収益	1,179,305	28.2	1,253,414	28.8	6.3	681,113	27.9	684,472	27.9	0.5	456,994	25.7	459,440	25.5	0.5
保険診療収益	1,132,498	27.0	1,206,688	27.7	6.6	630,497	25.8	638,690	25.8	1.3	434,729	24.4	439,419	24.4	1.1
公害等診療収益	9,861	0.2	11,218	0.3	13.8	18,403	0.8	18,409	0.8	0.0	4,935	0.3	5,067	0.3	2.7
その他の診療収益	36,946	0.9	35,508	0.8	-3.9	32,214	1.3	27,374	1.3	-15.0	17,330	1.0	14,953	0.8	-13.7
4. その他の医業収益	208,361	5.0	237,832	5.5	14.1	140,298	5.7	128,908	5.7	-8.1	63,436	3.6	61,410	3.4	-3.2
II 介護収益	11,168	0.3	9,439	0.2	-15.5	11,174	0.5	11,827	0.5	5.8	5,281	0.3	5,655	0.3	7.1
III 医業・介護費用	4,319,485	103.1	4,535,650	104.1	5.0	2,401,641	98.4	2,469,103	100.6	2.8	1,750,031	98.4	1,774,900	98.4	1.4
1. 給与費	2,299,088	54.9	2,361,092	54.2	2.7	1,424,089	58.3	1,442,549	58.3	1.3	1,001,772	56.3	1,005,860	55.7	0.4
2. 医薬品費	510,331	12.2	555,001	12.7	8.8	192,734	7.9	195,585	8.0	1.5	137,416	7.7	142,203	7.9	3.5
3. 給食用材料費	32,175	0.8	33,338	0.8	3.6	19,755	0.8	20,251	0.8	2.5	24,820	1.4	24,916	1.4	0.4
4. 診療材料費・医療消耗器具備品費	399,234	9.5	418,706	9.6	4.9	205,930	8.7	217,908	8.9	5.8	127,711	7.2	129,435	7.2	1.3
5. 委託費	288,928	6.9	315,673	7.2	9.3	141,171	5.8	139,452	5.7	-1.2	101,796	5.7	104,079	5.8	2.2
(再掲)給食委託費	43,794	1.0	44,061	1.0	0.6	32,958	1.4	30,892	1.4	-6.3	24,892	1.4	24,666	1.4	-0.9
(再掲)人材委託費	47,215	1.1	57,131	1.3	21.0	14,040	0.6	16,054	0.7	14.3	14,516	0.8	15,374	0.9	5.9
(再掲)紹介手数料	9,664	0.2	12,636	0.3	30.8	2,383	0.1	2,465	0.1	3.4	1,949	0.1	1,887	0.1	-3.2
6. 減価償却費	178,416	4.3	179,200	4.1	0.4	80,807	3.3	82,629	3.3	2.2	95,436	5.4	92,204	5.4	-3.4
(再掲)建物減価償却費	42,405	1.0	44,548	1.0	5.1	17,673	0.7	18,294	0.7	3.5	22,774	1.3	23,845	1.3	4.7
(再掲)医療機器減価償却費	58,467	1.4	62,586	1.4	7.0	22,045	0.9	27,727	1.1	25.8	22,178	1.2	22,074	1.2	-0.5
7. 設備関係費	239,685	5.7	262,622	6.0	9.6	122,746	5.0	125,207	5.1	2.0	90,353	5.1	88,092	5.1	-2.5
(再掲)設備機器賃借料	50,597	1.2	52,605	1.2	4.0	31,916	1.3	32,138	1.3	0.7	17,162	1.0	12,468	1.0	-27.4
(再掲)医療機器賃借料	33,094	0.8	34,651	0.8	4.7	16,343	0.7	16,373	0.7	0.2	12,687	0.7	8,741	0.7	-31.1
8. 経費	226,441	5.4	255,218	5.9	12.7	151,057	6.2	171,390	7.0	13.5	136,665	7.7	154,218	8.5	12.8
(再掲)水道光熱費	62,912	1.5	83,460	1.9	32.7	38,048	1.6	50,806	2.1	33.5	32,517	1.8	40,683	2.3	25.1
9. その他の医業費用	145,187	3.5	154,799	3.6	6.6	63,353	2.6	64,132	2.6	1.2	34,060	1.9	33,892	1.9	-0.5
IV 損益差額(I+II-III)	-130,310	-3.1	-176,810	-4.1	-	39,190	1.6	-14,515	-0.6	-	28,654	1.6	29,587	1.6	-
(参考)「新型コロナウイルス感染症関連の補助金(従業員向け慰労金を除く)」を含めた損益差額(IV+V)	331,263	7.9	320,068	7.3	-	113,294	4.6	71,772	2.9	-	83,091	4.7	76,671	4.2	-
V その他の医業・介護関連収益	580,843	13.9	622,488	14.3	7.2	123,244	5.0	149,809	6.1	21.6	119,026	6.7	103,149	5.7	-13.3
V (再掲)新型コロナウイルス感染症関連の補助金(従業員向け慰労金を除く)	461,573	11.0	496,877	11.4	7.6	74,104	3.0	86,287	3.5	16.4	54,437	3.1	47,084	2.6	-13.5
V (再掲)看護職員等処遇改善事業補助金	274	0.0	3,779	0.1	1,279.2	1,167	3,198	0.1	174.0	351	0.0	1,384	0.1	294.3	
VI その他の医業・介護関連費用	93,378	2.2	101,167	2.3	8.3	31,306	1.3	33,966	1.4	8.5	59,281	3.3	43,344	2.4	-26.9
VII 総損益差額(IV+V-VI)	357,155	8.5	344,512	7.9	-	131,127	5.4	101,329	4.1	-	88,399	5.0	89,392	5.0	-
(参考)「新型コロナウイルス感染症関連の補助金(従業員向け慰労金を除く)」を除いた総損益差額(VII-V)	-104,418	-2.5	-152,366	-3.5	-	57,023	2.3	15,042	0.6	-	33,962	1.9	42,307	2.3	-
VIII 税金	62,780	1.5	68,699	1.6	9.4	17,739	0.7	20,037	0.8	13.0	20,686	1.2	21,818	1.2	5.5
IX 税引後の総損益差額(VII-VIII)	294,375	7.0	275,813	6.3	-	113,389	4.6	81,292	3.3	-	67,713	3.8	67,573	3.7	-
施設数	52	-	-	-	-	47	-	-	-	-	28	-	-	-	-
平均病床数	207	-	206	-	-	145	-	145	-	-	144	-	144	-	-

(注) 1. 重点医療機関とは、都道府県の指定を受け、新型コロナウイルス感染症患者専用の病院や病棟を設定する医療機関である。  
 2. 協力医療機関とは、都道府県の指定を受け、新型コロナウイルス感染症患者として確定診断がつかまでの間、新型コロナウイルス疑い患者専用の個室を設定して当該患者を受け入れ、必要な救急医療等を提供する医療機関である。  
 3. 「新型コロナウイルス感染症患者・疑い患者の受入病床を割り当てられたその他の医療機関」とは、重点医療機関・協力医療機関以外で新型コロナウイルス感染症患者・疑い患者受入病床を割り当てられた医療機関である。



一般病院（医療法人）（集計1）

（1施設当たり損益）

	新型コロナウイルス感染症患者・疑い患者の受入病床を 割り当てられていない					全 体				
	金 額		構成比率		金額の 伸び率	金 額		構成比率		金額の 伸び率
	前々年(度)	前年(度)	前々年(度)	前年(度)		前々年(度)	前年(度)	前々年(度)	前年(度)	
	千円	千円	%	%	%	千円	千円	%	%	%
I 医業収益	1,571,449	<b>1,589,960</b>	99.4	<b>99.7</b>	1.2	1,917,065	<b>1,951,357</b>	99.6	<b>99.7</b>	1.8
1. 入院診療収益	1,103,622	<b>1,113,035</b>	69.8	<b>69.8</b>	0.9	1,305,974	<b>1,322,683</b>	67.9	<b>67.6</b>	1.3
保険診療収益	1,067,057	<b>1,077,932</b>	67.5	<b>67.6</b>	1.0	1,261,253	<b>1,280,788</b>	65.5	<b>65.5</b>	1.5
公害等診療収益	8,460	<b>7,920</b>	0.5	<b>0.5</b>	-6.4	10,699	<b>9,545</b>	0.6	<b>0.5</b>	-10.8
その他の診療収益	28,105	<b>27,183</b>	1.8	<b>1.7</b>	-3.3	34,022	<b>32,350</b>	1.8	<b>1.7</b>	-4.9
2. 特別の療養環境収益	10,701	<b>9,799</b>	0.7	<b>0.6</b>	-8.4	12,544	<b>11,500</b>	0.7	<b>0.6</b>	-8.3
3. 外来診療収益	396,940	<b>406,806</b>	25.1	<b>25.5</b>	2.5	508,850	<b>524,459</b>	26.4	<b>26.8</b>	3.1
保険診療収益	375,503	<b>386,735</b>	23.8	<b>24.3</b>	3.0	478,869	<b>496,633</b>	24.9	<b>25.4</b>	3.7
公害等診療収益	4,887	<b>4,738</b>	0.3	<b>0.3</b>	-3.0	6,212	<b>6,385</b>	0.3	<b>0.3</b>	2.8
その他の診療収益	16,550	<b>15,333</b>	1.0	<b>1.0</b>	-7.4	23,768	<b>21,441</b>	1.2	<b>1.1</b>	-9.8
4. その他の医業収益	60,186	<b>60,319</b>	3.8	<b>3.8</b>	0.2	89,698	<b>92,715</b>	4.7	<b>4.7</b>	3.4
II 介護収益	8,958	<b>4,690</b>	0.6	<b>0.3</b>	-47.6	7,204	<b>5,327</b>	0.4	<b>0.3</b>	-26.1
III 医業・介護費用	1,577,188	<b>1,608,439</b>	99.8	<b>100.9</b>	2.0	1,928,198	<b>1,982,164</b>	100.2	<b>101.3</b>	2.8
1. 給与費	940,962	<b>947,195</b>	59.5	<b>59.4</b>	0.7	1,104,282	<b>1,117,519</b>	57.4	<b>57.1</b>	1.2
2. 医薬品費	106,300	<b>108,414</b>	6.7	<b>6.8</b>	2.0	175,036	<b>183,511</b>	9.1	<b>9.4</b>	4.8
3. 給食用材料費	18,891	<b>19,163</b>	1.2	<b>1.2</b>	1.4	19,730	<b>20,075</b>	1.0	<b>1.0</b>	1.7
4. 診療材料費・医療消耗器具備品費	102,309	<b>105,519</b>	6.5	<b>6.6</b>	3.1	148,800	<b>154,627</b>	7.7	<b>7.9</b>	3.9
5. 委託費	105,365	<b>109,852</b>	6.7	<b>6.9</b>	4.3	122,774	<b>128,562</b>	6.4	<b>6.6</b>	4.7
(再掲)給食委託費	27,279	<b>30,121</b>	1.7	<b>1.9</b>	10.4	27,966	<b>28,983</b>	1.5	<b>1.5</b>	3.6
(再掲)人材委託費	16,961	<b>16,995</b>	1.1	<b>1.1</b>	0.2	18,023	<b>19,875</b>	0.9	<b>1.0</b>	10.3
(再掲)紹介手数料	3,464	<b>3,525</b>	0.2	<b>0.2</b>	1.8	3,718	<b>4,292</b>	0.2	<b>0.2</b>	15.4
6. 減価償却費	65,341	<b>67,822</b>	4.1	<b>4.3</b>	3.8	77,350	<b>79,254</b>	4.0	<b>4.1</b>	2.5
(再掲)建物減価償却費	22,213	<b>23,062</b>	1.4	<b>1.4</b>	3.8	21,992	<b>22,839</b>	1.1	<b>1.2</b>	3.9
(再掲)医療機器減価償却費	13,958	<b>15,101</b>	0.9	<b>0.9</b>	8.2	20,147	<b>21,765</b>	1.0	<b>1.1</b>	8.0
7. 設備関係費	75,691	<b>73,086</b>	4.8	<b>4.6</b>	-3.4	97,043	<b>98,924</b>	5.0	<b>5.1</b>	1.9
(再掲)設備機器賃借料	19,982	<b>19,851</b>	1.3	<b>1.2</b>	-0.7	23,071	<b>22,885</b>	1.2	<b>1.2</b>	-0.8
(再掲)医療機器賃借料	11,549	<b>11,502</b>	0.7	<b>0.7</b>	-0.4	13,297	<b>13,187</b>	0.7	<b>0.7</b>	-0.8
8. 経費	115,060	<b>126,509</b>	7.3	<b>7.9</b>	10.0	124,527	<b>138,111</b>	6.5	<b>7.1</b>	10.9
(再掲)水道光熱費	27,833	<b>35,358</b>	1.8	<b>2.2</b>	27.0	31,963	<b>41,256</b>	1.7	<b>2.1</b>	29.1
9. その他の医業費用	47,268	<b>50,879</b>	3.0	<b>3.2</b>	7.6	58,655	<b>61,581</b>	3.0	<b>3.1</b>	5.0
IV 損益差額（I＋II－III）	3,220	<b>-13,790</b>	0.2	<b>-0.9</b>	—	-3,928	<b>-25,480</b>	-0.2	<b>-1.3</b>	—
(参考)「新型コロナウイルス感染症関連の補助金 (従業員向け慰労金を除く)」を含めた 損益差額(IV＋V)	15,816	<b>1,008</b>	1.0	<b>0.1</b>	—	79,177	<b>63,997</b>	4.1	<b>3.3</b>	—
V その他の医業・介護関連収益	46,191	<b>57,998</b>	2.9	<b>3.6</b>	25.6	135,481	<b>144,720</b>	7.0	<b>7.4</b>	6.8
V' (再掲)新型コロナウイルス感染症関連の補助金 (従業員向け慰労金を除く)	12,596	<b>14,798</b>	0.8	<b>0.9</b>	17.5	83,106	<b>89,477</b>	4.3	<b>4.6</b>	7.7
V'' (再掲)看護職員等処遇改善事業補助金	269	<b>542</b>	0.0	<b>0.0</b>	101.5	309	<b>1,257</b>	0.0	<b>0.1</b>	306.8
VI その他の医業・介護関連費用	27,099	<b>34,470</b>	1.7	<b>2.2</b>	27.2	35,818	<b>39,315</b>	1.9	<b>2.0</b>	9.8
VII 総損益差額(IV＋V－VI)	22,312	<b>9,738</b>	1.4	<b>0.6</b>	—	95,734	<b>79,925</b>	5.0	<b>4.1</b>	—
(参考)「新型コロナウイルス感染症関連の補助金 (従業員向け慰労金を除く)」を除いた 総損益差額(VII－V)	9,716	<b>-5,059</b>	0.6	<b>-0.3</b>	—	12,628	<b>-9,553</b>	0.7	<b>-0.5</b>	—
VIII 税金	31,296	<b>12,166</b>	2.0	<b>0.8</b>	-61.1	28,239	<b>21,127</b>	1.5	<b>1.1</b>	-25.2
IX 税引後の総損益差額(VII－VIII)	-8,984	<b>-2,428</b>	-0.6	<b>-0.2</b>	—	67,495	<b>58,797</b>	3.5	<b>3.0</b>	—
施設数	141		—	—	—	382		—	—	—
平均病床数	125	125	—	—	—	129	128	—	—	—

一般病院（国立）（集計1）

（1施設当たり損益）

	重点医療機関（新型コロナウイルス感染症患者専用の病院や病棟を設定する医療機関）として都道府県から指定されている					協力医療機関（新型コロナウイルス感染症疑い患者専用の個室病棟を設定する医療機関）として都道府県から指定されている					新型コロナウイルス感染症患者・疑い患者の受入病床を割り当てられたその他の医療機関				
	金額		構成比率		金額の伸び率	金額		構成比率		金額の伸び率	金額		構成比率		金額の伸び率
	前々年(度)	前年(度)	前々年(度)	前年(度)		前々年(度)	前年(度)	前々年(度)	前年(度)		前々年(度)	前年(度)	前々年(度)	前年(度)	
	千円	千円	%	%		千円	%	%		千円	千円	%	%		
I 医業収益	5,356,407	5,581,428	99.9	99.9	4.2	4,577,408	4,501,787	99.9	99.9	-1.7	-	-	-	-	
1. 入院診療収益	3,282,702	3,484,153	61.2	62.4	6.1	3,175,686	3,125,683	69.3	69.4	-1.6	-	-	-	-	
保険診療収益	3,208,043	3,412,057	59.9	61.1	6.4	3,147,140	3,099,389	68.7	68.8	-1.5	-	-	-	-	
公害等診療収益	18,392	17,840	0.3	0.3	-3.0	19,186	17,658	0.4	0.4	-8.0	-	-	-	-	
その他の診療収益	56,268	54,256	1.0	1.0	-3.6	9,360	8,636	0.2	0.2	-7.7	-	-	-	-	
2. 特別の療養環境収益	62,454	62,464	1.2	1.1	0.0	63,389	63,474	1.4	1.4	0.1	-	-	-	-	
3. 外来診療収益	1,731,540	1,772,285	32.3	31.7	2.4	1,217,676	1,200,103	26.6	26.6	-1.4	-	-	-	-	
保険診療収益	1,671,213	1,710,593	31.2	30.6	2.4	1,206,003	1,184,975	26.3	26.3	-1.7	-	-	-	-	
公害等診療収益	16,782	16,572	0.3	0.3	-1.3	7,100	10,080	0.2	0.2	42.0	-	-	-	-	
その他の診療収益	43,545	45,121	0.8	0.8	3.6	4,573	5,048	0.1	0.1	10.4	-	-	-	-	
4. その他の医業収益	279,710	262,526	5.2	4.7	-6.1	120,657	112,528	2.6	2.5	-6.7	-	-	-	-	
II 介護収益	3,233	3,962	0.1	0.1	22.5	5,445	4,624	0.1	0.1	-15.1	-	-	-	-	
III 医業・介護費用	5,826,030	6,058,640	108.7	108.5	4.0	4,846,293	4,900,440	105.7	108.7	1.1	-	-	-	-	
1. 給与費	2,889,626	2,959,331	53.9	53.0	2.4	2,737,414	2,687,416	59.7	59.6	-1.8	-	-	-	-	
2. 医薬品費	978,260	1,058,781	18.3	19.0	8.2	467,498	482,674	10.2	10.7	3.2	-	-	-	-	
3. 給食用材料費	43,049	44,396	0.8	0.8	3.1	53,843	53,893	1.2	1.2	0.1	-	-	-	-	
4. 診療材料費・医療消耗器具備品費	471,974	475,864	8.8	8.5	0.8	364,425	365,899	8.0	8.1	0.4	-	-	-	-	
5. 委託費	457,781	465,934	8.5	8.3	1.8	437,042	450,967	9.5	10.0	3.2	-	-	-	-	
(再掲)給食委託費	72,473	67,276	1.4	1.2	-7.2	67,925	71,566	1.5	1.6	5.4	-	-	-	-	
(再掲)人材委託費	76,106	85,104	1.4	1.5	11.8	84,015	89,781	1.8	2.0	6.9	-	-	-	-	
(再掲)紹介手数料	10	10	0.0	0.0	0.0	0	0	0.0	0.0	-	-	-	-	-	
6. 減価償却費	312,172	325,098	5.8	5.8	4.1	290,618	326,838	6.3	7.3	12.5	-	-	-	-	
(再掲)建物減価償却費	97,734	110,889	1.8	2.0	13.5	136,145	163,299	3.0	3.6	19.9	-	-	-	-	
(再掲)医療機器減価償却費	120,693	122,450	2.3	2.2	1.5	61,080	63,785	1.3	1.4	4.4	-	-	-	-	
7. 設備関係費	260,256	268,239	4.9	4.8	3.1	231,842	211,914	5.1	4.7	-8.6	-	-	-	-	
(再掲)設備機器賃借料	88,469	81,593	1.7	1.5	-7.8	76,631	74,074	1.7	1.6	-3.3	-	-	-	-	
(再掲)医療機器賃借料	52,646	52,178	1.0	0.9	-0.9	51,786	50,624	1.1	1.1	-2.2	-	-	-	-	
8. 経費	379,569	423,039	7.1	7.6	11.5	263,047	319,476	5.7	7.1	21.5	-	-	-	-	
(再掲)水道光熱費	109,793	159,720	2.0	2.9	45.5	127,720	177,840	2.8	3.9	39.2	-	-	-	-	
9. その他の医業費用	33,343	37,959	0.6	0.7	13.8	563	1,363	0.0	0.0	142.1	-	-	-	-	
IV 損益差額（I＋II－III）	-466,391	-473,249	-8.7	-8.5	-	-263,441	-394,029	-5.7	-8.7	-	-	-	-	-	
(参考)「新型コロナウイルス感染症関連の補助金（従業員向け慰労金を除く）」を含めた損益差額（IV＋V）	752,009	435,993	14.0	7.8	-	181,178	-216,838	4.0	-4.8	-	-	-	-	-	
V その他の医業・介護関連収益	1,400,599	1,093,948	26.1	19.6	-21.9	651,277	350,658	14.2	7.8	-46.2	-	-	-	-	
V <sup>1</sup> （再掲）新型コロナウイルス感染症関連の補助金（従業員向け慰労金を除く）	1,218,399	909,243	22.7	16.3	-25.4	444,619	177,191	9.7	3.9	-60.1	-	-	-	-	
V <sup>2</sup> （再掲）看護職員等処遇改善事業補助金	505	5,517	0.0	0.1	992.5	8,101	16,067	0.2	0.4	98.3	-	-	-	-	
VI その他の医業・介護関連費用	233,399	191,593	4.4	3.4	-17.9	22,326	77,476	0.5	1.7	247.0	-	-	-	-	
VII 総損益差額（IV＋V－VI）	700,809	429,106	13.1	7.7	-	365,510	-120,846	8.0	-2.7	-	-	-	-	-	
(参考)「新型コロナウイルス感染症関連の補助金（従業員向け慰労金を除く）」を除いた総損益差額（VII－V）	-517,590	-480,137	-9.7	-8.6	-	-79,109	-298,037	-1.7	-6.6	-	-	-	-	-	
VIII 税金	0	0	0.0	0.0	-	0	0	0.0	0.0	-	-	-	-	-	
IX 税引後の総損益差額（VII－VIII）	700,809	429,106	13.1	7.7	-	365,510	-120,846	8.0	-2.7	-	-	-	-	-	
施設数	13	-	-	-	-	4	-	-	-	-	0	-	-	-	
平均病床数	280	280	-	-	-	277	267	-	-	-	-	-	-	-	

一般病院（国立）（集計1）

（1施設当たり損益）

	新型コロナウイルス感染症患者・疑い患者の受入病床を 割り当てられていない					全 体				
	金 額		構成比率		金額の 伸び率	金 額		構成比率		金額の 伸び率
	前々年(度)	前年(度)	前々年(度)	前年(度)		前々年(度)	前年(度)	前々年(度)	前年(度)	
	千円	千円	%	%	千円	千円	%	%		
I 医業収益	*	*	*	*	—	4,857,148	<b>4,985,192</b>	99.9	<b>99.9</b>	2.6
1. 入院診療収益	*	*	*	*	—	3,163,966	<b>3,286,360</b>	65.1	<b>65.9</b>	3.9
保険診療収益	*	*	*	*	—	3,105,568	<b>3,228,620</b>	63.9	<b>64.7</b>	4.0
公害等診療収益	*	*	*	*	—	19,547	<b>20,248</b>	0.4	<b>0.4</b>	3.6
その他の診療収益	*	*	*	*	—	38,851	<b>37,492</b>	0.8	<b>0.8</b>	-3.5
2. 特別の療養環境収益	*	*	*	*	—	62,596	<b>62,836</b>	1.3	<b>1.3</b>	0.4
3. 外来診療収益	*	*	*	*	—	1,423,673	<b>1,442,770</b>	29.3	<b>28.9</b>	1.3
保険診療収益	*	*	*	*	—	1,372,968	<b>1,393,985</b>	28.2	<b>27.9</b>	1.5
公害等診療収益	*	*	*	*	—	13,283	<b>13,598</b>	0.3	<b>0.3</b>	2.4
その他の診療収益	*	*	*	*	—	37,421	<b>35,187</b>	0.8	<b>0.7</b>	-6.0
4. その他の医業収益	*	*	*	*	—	206,914	<b>193,225</b>	4.3	<b>3.9</b>	-6.6
II 介護収益	*	*	*	*	—	3,190	<b>3,500</b>	0.1	<b>0.1</b>	9.7
III 医業・介護費用	*	*	*	*	—	5,249,821	<b>5,421,575</b>	108.0	<b>108.7</b>	3.3
1. 給与費	*	*	*	*	—	2,700,661	<b>2,735,585</b>	55.6	<b>54.8</b>	1.3
2. 医薬品費	*	*	*	*	—	759,722	<b>817,724</b>	15.6	<b>16.4</b>	7.6
3. 給食用材料費	*	*	*	*	—	45,646	<b>46,943</b>	0.9	<b>0.9</b>	2.8
4. 診療材料費・医療消耗器具備品費	*	*	*	*	—	435,924	<b>437,834</b>	9.0	<b>8.8</b>	0.4
5. 委託費	*	*	*	*	—	424,771	<b>432,379</b>	8.7	<b>8.7</b>	1.8
(再掲)給食委託費	*	*	*	*	—	68,867	<b>64,907</b>	1.4	<b>1.3</b>	-5.8
(再掲)人材委託費	*	*	*	*	—	67,055	<b>75,098</b>	1.4	<b>1.5</b>	12.0
(再掲)紹介手数料	*	*	*	*	—	7	<b>109</b>	0.0	<b>0.0</b>	1,457.1
6. 減価償却費	*	*	*	*	—	280,617	<b>295,214</b>	5.8	<b>5.9</b>	5.2
(再掲)建物減価償却費	*	*	*	*	—	97,658	<b>112,147</b>	2.0	<b>2.2</b>	14.8
(再掲)医療機器減価償却費	*	*	*	*	—	94,965	<b>96,331</b>	2.0	<b>1.9</b>	1.4
7. 設備関係費	*	*	*	*	—	247,043	<b>251,897</b>	5.1	<b>5.0</b>	2.0
(再掲)設備機器賃借料	*	*	*	*	—	88,246	<b>84,001</b>	1.8	<b>1.7</b>	-4.8
(再掲)医療機器賃借料	*	*	*	*	—	52,890	<b>52,966</b>	1.1	<b>1.1</b>	0.1
8. 経費	*	*	*	*	—	333,439	<b>378,647</b>	6.9	<b>7.6</b>	13.6
(再掲)水道光熱費	*	*	*	*	—	111,459	<b>159,831</b>	2.3	<b>3.2</b>	43.4
9. その他の医業費用	*	*	*	*	—	21,997	<b>25,352</b>	0.5	<b>0.5</b>	15.3
IV 損益差額（I＋II－III）	*	*	*	*	—	-389,482	<b>-432,883</b>	-8.0	<b>-8.7</b>	—
(参考)「新型コロナウイルス感染症関連の補助金 (従業員向け慰労金を除く)」を含めた 損益差額(IV＋V)	*	*	*	*	—	493,794	<b>194,853</b>	10.2	<b>3.9</b>	—
V その他の医業・介護関連収益	*	*	*	*	—	1,055,199	<b>795,610</b>	21.7	<b>15.9</b>	-24.6
V' (再掲)新型コロナウイルス感染症関連の補助金 (従業員向け慰労金を除く)	*	*	*	*	—	883,276	<b>627,736</b>	18.2	<b>12.6</b>	-28.9
V'' (再掲)看護職員等処遇改善事業補助金	*	*	*	*	—	1,949	<b>6,799</b>	0.0	<b>0.1</b>	248.8
VI その他の医業・介護関連費用	*	*	*	*	—	163,662	<b>148,652</b>	3.4	<b>3.0</b>	-9.2
VII 総損益差額(IV＋V－VI)	*	*	*	*	—	502,054	<b>214,076</b>	10.3	<b>4.3</b>	—
(参考)「新型コロナウイルス感染症関連の補助金 (従業員向け慰労金を除く)」を除いた 総損益差額(VII－V)	*	*	*	*	—	-381,222	<b>-413,660</b>	-7.8	<b>-8.3</b>	—
VIII 税金	*	*	*	*	—	0	<b>0</b>	0.0	<b>0.0</b>	—
IX 税引後の総損益差額(VII－VIII)	*	*	*	*	—	502,054	<b>214,076</b>	10.3	<b>4.3</b>	—
施設数	*	*	—	—	—	20	—	—	—	—
平均病床数	*	*	—	—	—	270	268	—	—	—

一般病院（公立）（集計1）

（1施設当たり損益）

	重点医療機関（新型コロナウイルス感染症患者専用の病院や病棟を設定する医療機関）として都道府県から指定されている					協力医療機関（新型コロナウイルス感染症疑い患者専用の個室病棟を設定する医療機関）として都道府県から指定されている					新型コロナウイルス感染症患者・疑い患者の受入病床を割り当てられたその他の医療機関				
	金額		構成比率		金額の伸び率	金額		構成比率		金額の伸び率	金額		構成比率		金額の伸び率
	前々年(度)	前年(度)	前々年(度)	前年(度)		前々年(度)	前年(度)	前々年(度)	前年(度)		前々年(度)	前年(度)	前々年(度)	前年(度)	
	千円	千円	%	%	千円	千円	%	%	千円	千円	%	%			
I 医療収益	6,268,627	<b>6,484,468</b>	99.9	<b>99.9</b>	3.4	2,021,706	<b>2,034,791</b>	99.8	<b>99.8</b>	0.6	1,350,338	<b>1,346,409</b>	99.8	<b>99.8</b>	-0.3
1. 入院診療収益	4,018,159	<b>4,174,994</b>	64.0	<b>64.3</b>	3.9	1,276,013	<b>1,274,522</b>	63.0	<b>62.5</b>	-0.1	814,455	<b>799,972</b>	60.2	<b>59.3</b>	-1.8
保険診療収益	3,952,077	<b>4,111,490</b>	63.0	<b>63.4</b>	4.0	1,265,237	<b>1,266,280</b>	62.4	<b>62.1</b>	0.1	810,002	<b>795,936</b>	59.9	<b>59.0</b>	-1.7
公害等診療収益	30,625	<b>29,297</b>	0.5	<b>0.5</b>	-4.3	6,356	<b>4,095</b>	0.3	<b>0.2</b>	-35.6	4,131	<b>3,939</b>	0.3	<b>0.3</b>	-4.6
その他の診療収益	35,458	<b>34,206</b>	0.6	<b>0.5</b>	-3.5	4,420	<b>4,147</b>	0.2	<b>0.2</b>	-6.2	322	<b>96</b>	0.0	<b>0.0</b>	-70.2
2. 特別の療養環境収益	36,503	<b>36,429</b>	0.6	<b>0.6</b>	-0.2	10,150	<b>9,612</b>	0.5	<b>0.5</b>	-5.3	5,687	<b>5,696</b>	0.4	<b>0.4</b>	0.2
3. 外来診療収益	1,948,050	<b>2,029,880</b>	31.1	<b>31.3</b>	4.2	632,707	<b>664,153</b>	31.2	<b>32.6</b>	5.0	441,236	<b>462,338</b>	32.6	<b>34.3</b>	4.8
保険診療収益	1,915,010	<b>1,996,089</b>	30.5	<b>30.8</b>	4.2	616,473	<b>649,209</b>	30.4	<b>31.8</b>	5.3	438,889	<b>459,148</b>	32.4	<b>34.0</b>	4.6
公害等診療収益	11,155	<b>11,478</b>	0.2	<b>0.2</b>	2.9	2,318	<b>2,051</b>	0.1	<b>0.1</b>	-11.5	899	<b>1,912</b>	0.1	<b>0.1</b>	112.7
その他の診療収益	21,885	<b>22,313</b>	0.3	<b>0.3</b>	2.0	13,917	<b>12,893</b>	0.7	<b>0.6</b>	-7.4	1,448	<b>1,277</b>	0.1	<b>0.1</b>	-11.8
4. その他の医療収益	265,914	<b>243,166</b>	4.2	<b>3.7</b>	-8.6	102,835	<b>86,504</b>	5.1	<b>4.2</b>	-15.9	88,959	<b>78,404</b>	6.6	<b>5.8</b>	-11.9
II 介護収益	4,883	<b>5,185</b>	0.1	<b>0.1</b>	6.2	4,536	<b>4,155</b>	0.2	<b>0.2</b>	-8.4	2,311	<b>2,275</b>	0.2	<b>0.2</b>	-1.6
III 医療・介護費用	7,449,056	<b>7,675,502</b>	118.7	<b>118.3</b>	3.0	2,386,156	<b>2,525,078</b>	117.8	<b>123.8</b>	5.8	1,702,509	<b>1,738,654</b>	125.9	<b>128.9</b>	2.1
1. 給与費	3,884,436	<b>3,925,540</b>	61.9	<b>60.5</b>	1.1	1,391,787	<b>1,424,650</b>	68.7	<b>69.9</b>	2.4	1,049,369	<b>1,056,787</b>	77.6	<b>78.4</b>	0.7
2. 医薬品費	936,459	<b>1,009,195</b>	14.9	<b>15.6</b>	7.8	221,078	<b>232,095</b>	10.9	<b>11.4</b>	5.0	134,576	<b>138,015</b>	9.9	<b>10.2</b>	2.6
3. 給食用材料費	24,596	<b>24,259</b>	0.4	<b>0.4</b>	-1.4	7,448	<b>8,039</b>	0.4	<b>0.4</b>	7.9	6,623	<b>6,710</b>	0.5	<b>0.5</b>	1.3
4. 診療材料費・医療消耗器具備品費	686,936	<b>708,653</b>	10.9	<b>10.9</b>	3.2	176,742	<b>182,791</b>	8.7	<b>9.0</b>	3.4	88,808	<b>89,552</b>	6.6	<b>6.6</b>	0.8
5. 委託費	656,320	<b>665,384</b>	10.5	<b>10.3</b>	1.4	207,039	<b>226,310</b>	10.2	<b>11.1</b>	9.3	154,194	<b>156,801</b>	11.4	<b>11.6</b>	1.7
(再掲)給食委託費	80,204	<b>81,660</b>	1.3	<b>1.3</b>	1.8	43,072	<b>43,059</b>	2.1	<b>2.1</b>	0.0	29,240	<b>28,777</b>	2.2	<b>2.1</b>	-1.6
(再掲)人材委託費	110,115	<b>115,423</b>	1.8	<b>1.8</b>	4.8	28,908	<b>29,718</b>	1.4	<b>1.5</b>	2.8	6,592	<b>6,325</b>	0.5	<b>0.5</b>	-4.1
(再掲)紹介手数料	1,052	<b>1,409</b>	0.0	<b>0.0</b>	33.9	393	<b>682</b>	0.0	<b>0.0</b>	73.5	0	<b>0</b>	0.0	<b>0.0</b>	—
6. 減価償却費	532,324	<b>548,097</b>	8.5	<b>8.4</b>	3.0	138,070	<b>168,042</b>	6.8	<b>8.2</b>	21.7	107,127	<b>110,858</b>	7.9	<b>8.2</b>	3.5
(再掲)建物減価償却費	205,262	<b>208,638</b>	3.3	<b>3.2</b>	1.6	73,658	<b>81,354</b>	3.6	<b>4.0</b>	10.4	57,690	<b>59,141</b>	4.3	<b>4.4</b>	2.5
(再掲)医療機器減価償却費	221,839	<b>233,515</b>	3.5	<b>3.6</b>	5.3	53,909	<b>71,623</b>	2.7	<b>3.5</b>	32.9	38,930	<b>41,651</b>	2.9	<b>3.1</b>	7.0
7. 設備関係費	206,302	<b>213,363</b>	3.3	<b>3.3</b>	3.4	86,955	<b>94,510</b>	4.3	<b>4.6</b>	8.7	32,988	<b>35,113</b>	2.4	<b>2.6</b>	6.4
(再掲)設備機器賃借料	68,906	<b>70,159</b>	1.1	<b>1.1</b>	1.8	35,488	<b>27,659</b>	1.8	<b>1.4</b>	-22.1	10,449	<b>10,451</b>	0.8	<b>0.8</b>	0.0
(再掲)医療機器賃借料	45,082	<b>47,731</b>	0.7	<b>0.7</b>	5.9	13,933	<b>15,112</b>	0.7	<b>0.7</b>	8.5	7,317	<b>6,723</b>	0.5	<b>0.5</b>	-8.1
8. 経費	350,178	<b>403,199</b>	5.6	<b>6.2</b>	15.1	119,626	<b>151,953</b>	5.9	<b>7.5</b>	27.0	88,924	<b>101,068</b>	6.6	<b>7.5</b>	13.7
(再掲)水道光熱費	119,899	<b>165,452</b>	1.9	<b>2.5</b>	38.0	45,245	<b>67,989</b>	2.2	<b>3.3</b>	50.3	39,403	<b>49,660</b>	2.9	<b>3.7</b>	26.0
9. その他の医療費用	171,505	<b>177,813</b>	2.7	<b>2.7</b>	3.7	37,413	<b>36,687</b>	1.8	<b>1.8</b>	-1.9	39,901	<b>43,750</b>	2.9	<b>3.2</b>	9.6
IV 損益差額（I＋II－III）	-1,175,546	<b>-1,185,848</b>	-18.7	<b>-18.3</b>	—	-359,915	<b>-486,132</b>	-17.8	<b>-23.8</b>	—	-349,860	<b>-389,970</b>	-25.9	<b>-28.9</b>	—
(参考)「新型コロナウイルス感染症関連の補助金（従業員向け慰労金を除く）」を含めた損益差額（IV＋V）	-85,766	<b>-267,526</b>	-1.4	<b>-4.1</b>	—	-196,883	<b>-338,956</b>	-9.7	<b>-16.6</b>	—	-305,392	<b>-304,252</b>	-22.6	<b>-22.6</b>	—
V その他の医療・介護関連収益	2,107,227	<b>1,941,140</b>	33.6	<b>29.9</b>	-7.9	576,636	<b>543,204</b>	28.5	<b>26.6</b>	-5.8	366,519	<b>407,749</b>	27.1	<b>30.2</b>	11.2
V' (再掲)新型コロナウイルス感染症関連の補助金（従業員向け慰労金を除く）	1,089,780	<b>918,322</b>	17.4	<b>14.2</b>	-15.7	163,032	<b>147,176</b>	8.0	<b>7.2</b>	-9.7	44,469	<b>85,718</b>	3.3	<b>6.4</b>	92.8
V'' (再掲)看護職員等処遇改善事業補助金	530	<b>7,485</b>	0.0	<b>0.1</b>	1,312.3	1,683	<b>2,534</b>	0.1	<b>0.1</b>	50.6	70	<b>797</b>	0.0	<b>0.1</b>	1,038.6
VI その他の医療・介護関連費用	203,976	<b>279,706</b>	3.3	<b>4.3</b>	37.1	84,403	<b>84,512</b>	4.2	<b>4.1</b>	0.1	25,739	<b>30,892</b>	1.9	<b>2.3</b>	20.0
VII 総損益差額（IV＋V－VI）	727,705	<b>475,586</b>	11.6	<b>7.3</b>	—	132,319	<b>-27,439</b>	6.5	<b>-1.3</b>	—	-9,080	<b>-13,112</b>	-0.7	<b>-1.0</b>	—
(参考)「新型コロナウイルス感染症関連の補助金（従業員向け慰労金を除く）」を除いた総損益差額（VII－V）	-362,074	<b>-442,736</b>	-5.8	<b>-6.8</b>	—	-30,713	<b>-174,615</b>	-1.5	<b>-8.6</b>	—	-53,548	<b>-98,831</b>	-4.0	<b>-7.3</b>	—
VIII 税金	0	<b>0</b>	0.0	<b>0.0</b>	—	5,547	<b>4,352</b>	0.3	<b>0.2</b>	-21.5	5,541	<b>8,662</b>	0.4	<b>0.6</b>	56.3
IX 税引後の総損益差額（VII－VIII）	727,705	<b>475,586</b>	11.6	<b>7.3</b>	—	126,772	<b>-31,791</b>	6.3	<b>-1.6</b>	—	-14,620	<b>-21,774</b>	-1.1	<b>-1.6</b>	—
施設数	67	—	—	—	—	21	—	—	—	—	9	—	—	—	—
平均病床数	272	269	—	—	—	131	128	—	—	—	110	109	—	—	—

一般病院（公立）（集計1）

（1施設当たり損益）

	新型コロナウイルス感染症患者・疑い患者の受入病床を 割り当てられていない					全 体				
	金 額		構成比率		金額の 伸び率	金 額		構成比率		金額の 伸び率
	前々年(度)	前年(度)	前々年(度)	前年(度)		前々年(度)	前年(度)	前々年(度)	前年(度)	
	千円	千円	%	%		千円	%	%	%	
I 医業収益	968,467	<b>936,494</b>	99.6	<b>99.8</b>	-3.3	4,088,594	<b>4,200,770</b>	99.9	<b>99.9</b>	2.7
1. 入院診療収益	519,615	<b>499,913</b>	53.4	<b>53.3</b>	-3.8	2,610,638	<b>2,690,353</b>	63.8	<b>64.0</b>	3.1
保険診療収益	516,820	<b>496,978</b>	53.1	<b>53.0</b>	-3.8	2,568,299	<b>2,650,494</b>	62.8	<b>63.0</b>	3.2
公害等診療収益	2,707	<b>2,834</b>	0.3	<b>0.3</b>	4.7	20,373	<b>19,269</b>	0.5	<b>0.5</b>	-5.4
その他の診療収益	88	<b>101</b>	0.0	<b>0.0</b>	14.8	21,966	<b>20,590</b>	0.5	<b>0.5</b>	-6.3
2. 特別の療養環境収益	1,538	<b>1,262</b>	0.2	<b>0.1</b>	-17.9	22,669	<b>22,488</b>	0.6	<b>0.5</b>	-0.8
3. 外来診療収益	353,027	<b>357,866</b>	36.3	<b>38.1</b>	1.4	1,267,616	<b>1,318,643</b>	31.0	<b>31.4</b>	4.0
保険診療収益	351,011	<b>356,265</b>	36.1	<b>38.0</b>	1.5	1,244,967	<b>1,295,973</b>	30.4	<b>30.8</b>	4.1
公害等診療収益	1,815	<b>1,438</b>	0.2	<b>0.2</b>	-20.8	6,860	<b>7,022</b>	0.2	<b>0.2</b>	2.4
その他の診療収益	201	<b>163</b>	0.0	<b>0.0</b>	-18.9	15,789	<b>15,648</b>	0.4	<b>0.4</b>	-0.9
4. その他の医業収益	94,286	<b>77,452</b>	9.7	<b>8.3</b>	-17.9	187,671	<b>169,286</b>	4.6	<b>4.0</b>	-9.8
II 介護収益	4,206	<b>1,937</b>	0.4	<b>0.2</b>	-53.9	4,210	<b>4,121</b>	0.1	<b>0.1</b>	-2.1
III 医業・介護費用	1,197,866	<b>1,210,889</b>	123.2	<b>129.0</b>	1.1	4,893,051	<b>5,043,372</b>	119.6	<b>119.9</b>	3.1
1. 給与費	706,160	<b>713,381</b>	72.6	<b>76.0</b>	1.0	2,611,418	<b>2,639,786</b>	63.8	<b>62.8</b>	1.1
2. 医薬品費	118,799	<b>114,654</b>	12.2	<b>12.2</b>	-3.5	581,309	<b>622,085</b>	14.2	<b>14.8</b>	7.0
3. 給食用材料費	7,434	<b>7,021</b>	0.8	<b>0.7</b>	-5.6	16,833	<b>16,692</b>	0.4	<b>0.4</b>	-0.8
4. 診療材料費・医療消耗器具備品費	62,648	<b>62,948</b>	6.4	<b>6.7</b>	0.5	425,008	<b>438,388</b>	10.4	<b>10.4</b>	3.1
5. 委託費	103,370	<b>108,999</b>	10.6	<b>11.6</b>	5.4	435,796	<b>444,202</b>	10.6	<b>10.6</b>	1.9
(再掲)給食委託費	15,413	<b>12,929</b>	1.6	<b>1.4</b>	-16.1	59,129	<b>59,321</b>	1.4	<b>1.4</b>	0.3
(再掲)人材委託費	24,418	<b>28,806</b>	2.5	<b>3.1</b>	18.0	69,888	<b>73,272</b>	1.7	<b>1.7</b>	4.8
(再掲)紹介手数料	554	<b>2,475</b>	0.1	<b>0.3</b>	346.8	796	<b>1,137</b>	0.0	<b>0.0</b>	42.8
6. 減価償却費	86,319	<b>85,547</b>	8.9	<b>9.1</b>	-0.9	337,647	<b>351,710</b>	8.2	<b>8.4</b>	4.2
(再掲)建物減価償却費	35,341	<b>36,364</b>	3.6	<b>3.9</b>	2.9	135,781	<b>139,012</b>	3.3	<b>3.3</b>	2.4
(再掲)医療機器減価償却費	30,735	<b>28,902</b>	3.2	<b>3.1</b>	-6.0	138,591	<b>148,197</b>	3.4	<b>3.5</b>	6.9
7. 設備関係費	31,815	<b>31,943</b>	3.3	<b>3.4</b>	0.4	138,907	<b>144,514</b>	3.4	<b>3.4</b>	4.0
(再掲)設備機器賃借料	9,293	<b>7,833</b>	1.0	<b>0.8</b>	-15.7	47,360	<b>46,591</b>	1.2	<b>1.1</b>	-1.6
(再掲)医療機器賃借料	5,240	<b>4,159</b>	0.5	<b>0.4</b>	-20.6	29,719	<b>31,257</b>	0.7	<b>0.7</b>	5.2
8. 経費	64,745	<b>66,723</b>	6.7	<b>7.1</b>	3.1	236,730	<b>272,583</b>	5.8	<b>6.5</b>	15.1
(再掲)水道光熱費	24,865	<b>32,759</b>	2.6	<b>3.5</b>	31.7	82,278	<b>113,574</b>	2.0	<b>2.7</b>	38.0
9. その他の医業費用	16,577	<b>19,675</b>	1.7	<b>2.1</b>	18.7	109,403	<b>113,413</b>	2.7	<b>2.7</b>	3.7
IV 損益差額（I＋II－III）	-225,193	<b>-272,459</b>	-23.2	<b>-29.0</b>	—	-800,247	<b>-838,481</b>	-19.6	<b>-19.9</b>	—
(参考)「新型コロナウイルス感染症関連の補助金 (従業員向け慰労金を除く)」を含めた 損益差額(IV＋V)	-213,855	<b>-257,111</b>	-22.0	<b>-27.4</b>	—	-168,375	<b>-299,294</b>	-4.1	<b>-7.1</b>	—
V その他の医業・介護関連収益	281,339	<b>270,463</b>	28.9	<b>28.8</b>	-3.9	1,349,688	<b>1,258,924</b>	33.0	<b>29.9</b>	-6.7
V' (再掲)新型コロナウイルス感染症関連の補助金 (従業員向け慰労金を除く)	11,337	<b>15,348</b>	1.2	<b>1.6</b>	35.4	631,873	<b>539,188</b>	15.4	<b>12.8</b>	-14.7
V'' (再掲)看護職員等処遇改善事業補助金	0	<b>595</b>	0.0	<b>0.1</b>	—	614	<b>4,669</b>	0.0	<b>0.1</b>	660.4
VI その他の医業・介護関連費用	39,443	<b>35,679</b>	4.1	<b>3.8</b>	-9.5	139,166	<b>181,273</b>	3.4	<b>4.3</b>	30.3
VII 総損益差額(IV＋V－VI)	16,703	<b>-37,675</b>	1.7	<b>-4.0</b>	—	410,275	<b>239,170</b>	10.0	<b>5.7</b>	—
(参考)「新型コロナウイルス感染症関連の補助金 (従業員向け慰労金を除く)」を除いた 総損益差額(VII－V)	5,366	<b>-53,022</b>	0.6	<b>-5.7</b>	—	-221,597	<b>-300,018</b>	-5.4	<b>-7.1</b>	—
VIII 税金	4,585	<b>5,876</b>	0.5	<b>0.6</b>	28.2	1,740	<b>1,871</b>	0.0	<b>0.0</b>	7.5
IX 税引後の総損益差額(VII－VIII)	12,118	<b>-43,551</b>	1.2	<b>-4.6</b>	—	408,535	<b>237,300</b>	10.0	<b>5.6</b>	—
施設数	10					122				
平均病床数	68					196				

一般病院（公的）（集計1）

（1施設当たり損益）

	重点医療機関（新型コロナウイルス感染症患者専用の病院や病棟を設定する医療機関）として都道府県から指定されている					協力医療機関（新型コロナウイルス感染症疑い患者専用の個室病床を設定する医療機関）として都道府県から指定されている					新型コロナウイルス感染症患者・疑い患者の受入病床を割り当てられたその他の医療機関				
	金額		構成比率		金額の伸び率	金額		構成比率		金額の伸び率	金額		構成比率		金額の伸び率
	前々年(度)	前年(度)	前々年(度)	前年(度)		前々年(度)	前年(度)	前々年(度)	前年(度)		前々年(度)	前年(度)	前々年(度)	前年(度)	
	千円	千円	%	%		千円	千円	%	%		千円	千円	%	%	
I 医業収益	9,936,435	10,142,957	99.8	99.8	2.1	*	*	*	*	—	4,683,129	4,665,370	99.6	99.6	-0.4
1. 入院診療収益	6,506,709	6,668,999	65.3	65.6	2.5	*	*	*	*	—	2,854,534	2,793,645	60.7	59.6	-2.1
保険診療収益	6,390,383	6,556,036	64.2	64.5	2.6	*	*	*	*	—	2,774,040	2,729,550	59.0	58.3	-1.6
公害等診療収益	70,737	73,853	0.7	0.7	4.4	*	*	*	*	—	29,011	21,757	0.6	0.5	-25.0
その他の診療収益	45,588	39,110	0.5	0.4	-14.2	*	*	*	*	—	51,483	42,337	1.1	0.9	-17.8
2. 特別の療養環境収益	87,321	82,942	0.9	0.8	-5.0	*	*	*	*	—	31,224	27,521	0.7	0.6	-11.9
3. 外来診療収益	3,039,047	3,111,738	30.5	30.6	2.4	*	*	*	*	—	1,453,564	1,515,706	30.9	32.4	4.3
保険診療収益	2,983,238	3,054,694	30.0	30.1	2.4	*	*	*	*	—	1,432,182	1,495,063	30.4	31.9	4.4
公害等診療収益	32,016	33,576	0.3	0.3	4.9	*	*	*	*	—	4,335	5,439	0.1	0.1	25.5
その他の診療収益	23,792	23,468	0.2	0.2	-1.4	*	*	*	*	—	17,047	15,204	0.4	0.3	-10.8
4. その他の医業収益	303,358	279,277	3.0	2.7	-7.9	*	*	*	*	—	343,807	328,498	7.3	7.0	-4.5
II 介護収益	21,051	17,846	0.2	0.2	-15.2	*	*	*	*	—	20,781	18,688	0.4	0.4	-10.1
III 医業・介護費用	10,241,790	10,723,279	102.9	105.5	4.7	*	*	*	*	—	4,694,271	4,875,176	99.8	104.1	3.9
1. 給与費	5,151,129	5,434,283	51.7	53.5	5.5	*	*	*	*	—	2,504,834	2,526,138	53.3	53.9	0.9
2. 医薬品費	1,829,056	1,945,057	18.4	19.1	6.3	*	*	*	*	—	644,219	707,260	13.7	15.1	9.8
3. 給食用材料費	61,210	63,114	0.6	0.6	3.1	*	*	*	*	—	34,102	33,848	0.7	0.7	-0.7
4. 診療材料費・医療消耗器具備品費	1,031,821	1,035,418	10.4	10.2	0.3	*	*	*	*	—	323,252	330,925	6.9	7.1	2.4
5. 委託費	626,252	640,714	6.3	6.3	2.3	*	*	*	*	—	346,736	370,512	7.4	7.9	6.9
(再掲)給食委託費	67,409	68,517	0.7	0.7	1.6	*	*	*	*	—	57,773	62,560	1.2	1.3	8.3
(再掲)人材委託費	178,182	180,852	1.8	1.8	1.5	*	*	*	*	—	113,852	132,263	2.4	2.8	16.2
(再掲)紹介手数料	1,922	2,063	0.0	0.0	7.3	*	*	*	*	—	100	3,270	0.0	0.1	3,170.0
6. 減価償却費	642,029	645,838	6.4	6.4	0.6	*	*	*	*	—	233,897	233,586	5.0	5.0	-0.1
(再掲)建物減価償却費	142,591	142,927	1.4	1.4	0.2	*	*	*	*	—	100,301	97,737	2.1	2.1	-2.6
(再掲)医療機器減価償却費	229,139	233,843	2.3	2.3	2.1	*	*	*	*	—	51,114	48,291	1.1	1.0	-5.5
7. 設備関係費	354,566	379,669	3.6	3.7	7.1	*	*	*	*	—	210,686	218,379	4.5	4.7	3.7
(再掲)設備機器賃借料	98,598	99,654	1.0	1.0	1.1	*	*	*	*	—	42,439	41,890	0.9	0.9	-1.3
(再掲)医療機器賃借料	87,706	88,772	0.9	0.9	1.2	*	*	*	*	—	13,876	23,037	0.3	0.5	66.0
8. 経費	459,927	484,688	4.6	4.8	5.4	*	*	*	*	—	311,970	362,671	6.6	7.7	16.3
(再掲)水道光熱費	172,688	212,231	1.7	2.1	22.9	*	*	*	*	—	91,829	125,081	2.0	2.7	36.2
9. その他の医業費用	85,801	94,497	0.9	0.9	10.1	*	*	*	*	—	84,576	91,856	1.8	2.0	8.6
IV 損益差額（I＋II－III）	-284,304	-562,476	-2.9	-5.5	—	*	*	*	*	—	9,640	-191,118	0.2	-4.1	—
(参考)「新型コロナウイルス感染症関連の補助金（従業員向け慰労金を除く）」を含めた損益差額（IV＋V）	960,368	548,954	9.6	5.4	—	*	*	*	*	—	82,009	-119,180	1.7	-2.5	—
V その他の医業・介護関連収益	1,701,057	1,547,021	17.1	15.2	-9.1	*	*	*	*	—	179,004	177,442	3.8	3.8	-0.9
V'（再掲）新型コロナウイルス感染症関連の補助金（従業員向け慰労金を除く）	1,244,672	1,111,430	12.5	10.9	-10.7	*	*	*	*	—	72,369	71,938	1.5	1.5	-0.6
V''（再掲）看護職員等処遇改善事業補助金	2,203	13,016	0.0	0.1	490.8	*	*	*	*	—	932	2,348	0.0	0.1	151.9
VI その他の医業・介護関連費用	291,231	301,155	2.9	3.0	3.4	*	*	*	*	—	38,249	26,212	0.8	0.6	-31.5
VII 総損益差額（IV＋V－VI）	1,125,521	683,390	11.3	6.7	—	*	*	*	*	—	150,394	-39,888	3.2	-0.9	—
(参考)「新型コロナウイルス感染症関連の補助金（従業員向け慰労金を除く）」を除いた総損益差額（VII－V）	-119,152	-428,040	-1.2	-4.2	—	*	*	*	*	—	78,026	-111,826	1.7	-2.4	—
VIII 税金	875	549	0.0	0.0	-37.3	*	*	*	*	—	204	155	0.0	0.0	-24.0
IX 税引後の総損益差額（VII－VIII）	1,124,646	682,841	11.3	6.7	—	*	*	*	*	—	150,191	-40,043	3.2	-0.9	—
施設数	36	—	—	—	—	*	—	—	—	—	3	—	—	—	—
平均病床数	368	367	—	—	—	*	*	—	—	—	206	206	—	—	—

一般病院（公的）（集計1）

（1施設当たり損益）

	新型コロナウイルス感染症患者・疑い患者の受入病床を 割り当てられていない					全 体				
	金 額		構成比率		金額の 伸び率	金 額		構成比率		金額の 伸び率
	前々年(度)	前年(度)	前々年(度)	前年(度)		前々年(度)	前年(度)	前々年(度)	前年(度)	
	千円	千円	%	%	千円	千円	%	%		
I 医業収益	*	*	*	*	—	9,171,066	<b>9,351,054</b>	99.8	<b>99.8</b>	2.0
1. 入院診療収益	*	*	*	*	—	5,964,782	<b>6,105,262</b>	64.9	<b>65.2</b>	2.4
保険診療収益	*	*	*	*	—	5,844,934	<b>5,991,522</b>	63.6	<b>63.9</b>	2.5
公害等診療収益	*	*	*	*	—	66,185	<b>67,362</b>	0.7	<b>0.7</b>	1.8
その他の診療収益	*	*	*	*	—	53,663	<b>46,377</b>	0.6	<b>0.5</b>	-13.6
2. 特別の療養環境収益	*	*	*	*	—	77,634	<b>73,535</b>	0.8	<b>0.8</b>	-5.3
3. 外来診療収益	*	*	*	*	—	2,824,644	<b>2,891,239</b>	30.7	<b>30.9</b>	2.4
保険診療収益	*	*	*	*	—	2,768,916	<b>2,834,976</b>	30.1	<b>30.3</b>	2.4
公害等診療収益	*	*	*	*	—	28,749	<b>30,316</b>	0.3	<b>0.3</b>	5.5
その他の診療収益	*	*	*	*	—	26,980	<b>25,947</b>	0.3	<b>0.3</b>	-3.8
4. その他の医業収益	*	*	*	*	—	304,005	<b>281,018</b>	3.3	<b>3.0</b>	-7.6
II 介護収益	*	*	*	*	—	20,630	<b>18,223</b>	0.2	<b>0.2</b>	-11.7
III 医業・介護費用	*	*	*	*	—	9,492,891	<b>9,906,494</b>	103.3	<b>105.7</b>	4.4
1. 給与費	*	*	*	*	—	4,799,284	<b>5,029,262</b>	52.2	<b>53.7</b>	4.8
2. 医薬品費	*	*	*	*	—	1,648,826	<b>1,751,450</b>	17.9	<b>18.7</b>	6.2
3. 給食用材料費	*	*	*	*	—	56,785	<b>58,249</b>	0.6	<b>0.6</b>	2.6
4. 診療材料費・医療消耗器具備品費	*	*	*	*	—	923,042	<b>929,239</b>	10.0	<b>9.9</b>	0.7
5. 委託費	*	*	*	*	—	585,563	<b>603,962</b>	6.4	<b>6.4</b>	3.1
(再掲)給食委託費	*	*	*	*	—	62,569	<b>68,498</b>	0.7	<b>0.7</b>	9.5
(再掲)人材委託費	*	*	*	*	—	170,021	<b>174,113</b>	1.8	<b>1.9</b>	2.4
(再掲)紹介手数料	*	*	*	*	—	1,652	<b>1,956</b>	0.0	<b>0.0</b>	18.4
6. 減価償却費	*	*	*	*	—	589,249	<b>587,145</b>	6.4	<b>6.3</b>	-0.4
(再掲)建物減価償却費	*	*	*	*	—	136,584	<b>136,545</b>	1.5	<b>1.5</b>	0.0
(再掲)医療機器減価償却費	*	*	*	*	—	205,248	<b>207,940</b>	2.2	<b>2.2</b>	1.3
7. 設備関係費	*	*	*	*	—	338,659	<b>359,118</b>	3.7	<b>3.8</b>	6.0
(再掲)設備機器賃借料	*	*	*	*	—	91,526	<b>90,291</b>	1.0	<b>1.0</b>	-1.3
(再掲)医療機器賃借料	*	*	*	*	—	79,812	<b>79,136</b>	0.9	<b>0.8</b>	-0.8
8. 経費	*	*	*	*	—	455,355	<b>484,247</b>	5.0	<b>5.2</b>	6.3
(再掲)水道光熱費	*	*	*	*	—	165,506	<b>205,457</b>	1.8	<b>2.2</b>	24.1
9. その他の医業費用	*	*	*	*	—	96,129	<b>103,823</b>	1.0	<b>1.1</b>	8.0
IV 損益差額（I＋II－III）	*	*	*	*	—	-301,195	<b>-537,217</b>	-3.3	<b>-5.7</b>	—
(参考)「新型コロナウイルス感染症関連の補助金 (従業員向け慰労金を除く)」を含めた 損益差額(IV＋V)	*	*	*	*	—	754,092	<b>410,100</b>	8.2	<b>4.4</b>	—
V その他の医業・介護関連収益	*	*	*	*	—	1,461,538	<b>1,338,585</b>	15.9	<b>14.3</b>	-8.4
V' (再掲)新型コロナウイルス感染症関連の補助金 (従業員向け慰労金を除く)	*	*	*	*	—	1,055,286	<b>947,317</b>	11.5	<b>10.1</b>	-10.2
V'' (再掲)看護職員等処遇改善事業補助金	*	*	*	*	—	2,028	<b>11,584</b>	0.0	<b>0.1</b>	471.2
VI その他の医業・介護関連費用	*	*	*	*	—	250,250	<b>259,108</b>	2.7	<b>2.8</b>	3.5
VII 総損益差額(IV＋V－VI)	*	*	*	*	—	910,094	<b>542,259</b>	9.9	<b>5.8</b>	—
(参考)「新型コロナウイルス感染症関連の補助金 (従業員向け慰労金を除く)」を除いた 総損益差額(VII－V)	*	*	*	*	—	-145,192	<b>-405,058</b>	-1.6	<b>-4.3</b>	—
VIII 税金	*	*	*	*	—	786	<b>502</b>	0.0	<b>0.0</b>	-36.1
IX 税引後の総損益差額(VII－VIII)	*	*	*	*	—	909,308	<b>541,757</b>	9.9	<b>5.8</b>	—
施設数	*	*	—	—	—	43	—	—	—	—
平均病床数	*	*	—	—	—	357	356	—	—	—

一般病院（社会保険関係法人）（集計1）

（1施設当たり損益）

	重点医療機関（新型コロナウイルス感染症患者専用の病院や病棟を設定する医療機関）として都道府県から指定されている					協力医療機関（新型コロナウイルス感染症疑い患者専用の個室病床を設定する医療機関）として都道府県から指定されている					新型コロナウイルス感染症患者・疑い患者の受入病床を割り当てられたその他の医療機関				
	金額		構成比率		金額の伸び率	金額		構成比率		金額の伸び率	金額		構成比率		金額の伸び率
	前々年(度)	前年(度)	前々年(度)	前年(度)		前々年(度)	前年(度)	前々年(度)	前年(度)		前々年(度)	前年(度)	前々年(度)	前年(度)	
	千円	千円	%	%	%	千円	千円	%	%	%	千円	千円	%	%	%
I 医業収益	6,783,783	<b>6,873,048</b>	100.0	<b>100.0</b>	1.3	—	—	—	—	—	—	—	—	—	—
1. 入院診療収益	4,570,053	<b>4,657,915</b>	67.4	<b>67.8</b>	1.9	—	—	—	—	—	—	—	—	—	—
保険診療収益	4,401,563	<b>4,547,051</b>	64.9	<b>66.2</b>	3.3	—	—	—	—	—	—	—	—	—	—
公害等診療収益	30,590	<b>22,355</b>	0.5	<b>0.3</b>	-26.9	—	—	—	—	—	—	—	—	—	—
その他の診療収益	137,900	<b>88,510</b>	2.0	<b>1.3</b>	-35.8	—	—	—	—	—	—	—	—	—	—
2. 特別の療養環境収益	86,188	<b>90,404</b>	1.3	<b>1.3</b>	4.9	—	—	—	—	—	—	—	—	—	—
3. 外来診療収益	1,820,400	<b>1,824,002</b>	26.8	<b>26.5</b>	0.2	—	—	—	—	—	—	—	—	—	—
保険診療収益	1,745,917	<b>1,747,816</b>	25.7	<b>25.4</b>	0.1	—	—	—	—	—	—	—	—	—	—
公害等診療収益	5,925	<b>5,646</b>	0.1	<b>0.1</b>	-4.7	—	—	—	—	—	—	—	—	—	—
その他の診療収益	68,558	<b>70,541</b>	1.0	<b>1.0</b>	2.9	—	—	—	—	—	—	—	—	—	—
4. その他の医業収益	307,142	<b>300,726</b>	4.5	<b>4.4</b>	-2.1	—	—	—	—	—	—	—	—	—	—
II 介護収益	191	<b>178</b>	0.0	<b>0.0</b>	-6.8	—	—	—	—	—	—	—	—	—	—
III 医業・介護費用	7,367,376	<b>7,561,532</b>	108.6	<b>110.0</b>	2.6	—	—	—	—	—	—	—	—	—	—
1. 給与費	3,725,505	<b>3,841,575</b>	54.9	<b>55.9</b>	3.1	—	—	—	—	—	—	—	—	—	—
2. 医薬品費	1,189,058	<b>1,175,864</b>	17.5	<b>17.1</b>	-1.1	—	—	—	—	—	—	—	—	—	—
3. 給食用材料費	42,916	<b>44,530</b>	0.6	<b>0.6</b>	3.8	—	—	—	—	—	—	—	—	—	—
4. 診療材料費・医療消耗器具備品費	570,554	<b>582,150</b>	8.4	<b>8.5</b>	2.0	—	—	—	—	—	—	—	—	—	—
5. 委託費	685,708	<b>684,272</b>	10.1	<b>10.0</b>	-0.2	—	—	—	—	—	—	—	—	—	—
(再掲)給食委託費	41,076	<b>39,363</b>	0.6	<b>0.6</b>	-4.2	—	—	—	—	—	—	—	—	—	—
(再掲)人材委託費	185,279	<b>189,464</b>	2.7	<b>2.8</b>	2.3	—	—	—	—	—	—	—	—	—	—
(再掲)紹介手数料	1,570	<b>4,546</b>	0.0	<b>0.1</b>	189.6	—	—	—	—	—	—	—	—	—	—
6. 減価償却費	458,752	<b>481,463</b>	6.8	<b>7.0</b>	5.0	—	—	—	—	—	—	—	—	—	—
(再掲)建物減価償却費	269,675	<b>275,064</b>	4.0	<b>4.0</b>	2.0	—	—	—	—	—	—	—	—	—	—
(再掲)医療機器減価償却費	138,138	<b>137,193</b>	2.0	<b>2.0</b>	-0.7	—	—	—	—	—	—	—	—	—	—
7. 設備関係費	412,932	<b>419,342</b>	6.1	<b>6.1</b>	1.6	—	—	—	—	—	—	—	—	—	—
(再掲)設備機器賃借料	138,278	<b>142,463</b>	2.0	<b>2.1</b>	3.0	—	—	—	—	—	—	—	—	—	—
(再掲)医療機器賃借料	66,326	<b>68,789</b>	1.0	<b>1.0</b>	3.7	—	—	—	—	—	—	—	—	—	—
8. 経費	255,290	<b>303,427</b>	3.8	<b>4.4</b>	18.9	—	—	—	—	—	—	—	—	—	—
(再掲)水道光熱費	114,020	<b>152,130</b>	1.7	<b>2.2</b>	33.4	—	—	—	—	—	—	—	—	—	—
9. その他の医業費用	26,660	<b>28,910</b>	0.4	<b>0.4</b>	8.4	—	—	—	—	—	—	—	—	—	—
IV 損益差額（I＋II－III）	-583,402	<b>-688,306</b>	-8.6	<b>-10.0</b>	—	—	—	—	—	—	—	—	—	—	—
(参考)「新型コロナウイルス感染症関連の補助金（従業員向け慰労金を除く）」を含めた損益差額（IV＋V）	486,439	<b>214,089</b>	7.2	<b>3.1</b>	—	—	—	—	—	—	—	—	—	—	—
V その他の医業・介護関連収益	1,290,651	<b>1,074,241</b>	19.0	<b>15.6</b>	-16.8	—	—	—	—	—	—	—	—	—	—
V' (再掲)新型コロナウイルス感染症関連の補助金（従業員向け慰労金を除く）	1,069,841	<b>902,395</b>	15.8	<b>13.1</b>	-15.7	—	—	—	—	—	—	—	—	—	—
V'' (再掲)看護職員等処遇改善事業補助金	750	<b>6,753</b>	0.0	<b>0.1</b>	800.4	—	—	—	—	—	—	—	—	—	—
VI その他の医業・介護関連費用	21,699	<b>26,119</b>	0.3	<b>0.4</b>	20.4	—	—	—	—	—	—	—	—	—	—
VII 総損益差額（IV＋V－VI）	685,550	<b>359,816</b>	10.1	<b>5.2</b>	—	—	—	—	—	—	—	—	—	—	—
(参考)「新型コロナウイルス感染症関連の補助金（従業員向け慰労金を除く）」を除いた総損益差額（VII－V）	-384,291	<b>-542,579</b>	-5.7	<b>-7.9</b>	—	—	—	—	—	—	—	—	—	—	—
VIII 税金	18,965	<b>18,092</b>	0.3	<b>0.3</b>	-4.6	—	—	—	—	—	—	—	—	—	—
IX 税引後の総損益差額（VII－VIII）	666,585	<b>341,723</b>	9.8	<b>5.0</b>	—	—	—	—	—	—	—	—	—	—	—
施設数	5	—	—	—	—	0	—	—	—	—	0	—	—	—	—
平均病床数	304	304	—	—	—	—	—	—	—	—	—	—	—	—	—



一般病院（社会保険関係法人）（集計1）

（1施設当たり損益）

	新型コロナウイルス感染症患者・疑い患者の受入病床を 割り当てられていない					全 体				
	金 額		構成比率		金額の 伸び率	金 額		構成比率		金額の 伸び率
	前々年(度)	前年(度)	前々年(度)	前年(度)		前々年(度)	前年(度)	前々年(度)	前年(度)	
	千円	千円	%	%	千円	千円	%	%		
I 医業収益	*	*	*	*	—	6,094,301	<b>6,151,468</b>	100.0	<b>100.0</b>	0.9
1. 入院診療収益	*	*	*	*	—	3,936,317	<b>4,004,860</b>	64.6	<b>65.1</b>	1.7
保険診療収益	*	*	*	*	—	3,790,271	<b>3,906,930</b>	62.2	<b>63.5</b>	3.1
公害等診療収益	*	*	*	*	—	30,672	<b>23,813</b>	0.5	<b>0.4</b>	-22.4
その他の診療収益	*	*	*	*	—	115,375	<b>74,116</b>	1.9	<b>1.2</b>	-35.8
2. 特別の療養環境収益	*	*	*	*	—	78,801	<b>81,161</b>	1.3	<b>1.3</b>	3.0
3. 外来診療収益	*	*	*	*	—	1,648,274	<b>1,637,148</b>	27.0	<b>26.6</b>	-0.7
保険診療収益	*	*	*	*	—	1,572,534	<b>1,562,091</b>	25.8	<b>25.4</b>	-0.7
公害等診療収益	*	*	*	*	—	15,250	<b>14,498</b>	0.3	<b>0.2</b>	-4.9
その他の診療収益	*	*	*	*	—	60,490	<b>60,559</b>	1.0	<b>1.0</b>	0.1
4. その他の医業収益	*	*	*	*	—	430,908	<b>428,300</b>	7.1	<b>7.0</b>	-0.6
II 介護収益	*	*	*	*	—	159	<b>148</b>	0.0	<b>0.0</b>	-6.9
III 医業・介護費用	*	*	*	*	—	6,600,414	<b>6,754,828</b>	108.3	<b>109.8</b>	2.3
1. 給与費	*	*	*	*	—	3,385,983	<b>3,480,730</b>	55.6	<b>56.6</b>	2.8
2. 医薬品費	*	*	*	*	—	1,003,656	<b>992,695</b>	16.5	<b>16.1</b>	-1.1
3. 給食用材料費	*	*	*	*	—	39,866	<b>40,327</b>	0.7	<b>0.7</b>	1.2
4. 診療材料費・医療消耗器具備品費	*	*	*	*	—	491,983	<b>502,480</b>	8.1	<b>8.2</b>	2.1
5. 委託費	*	*	*	*	—	610,386	<b>608,165</b>	10.0	<b>9.9</b>	-0.4
(再掲)給食委託費	*	*	*	*	—	37,868	<b>36,383</b>	0.6	<b>0.6</b>	-3.9
(再掲)人材委託費	*	*	*	*	—	161,925	<b>163,235</b>	2.7	<b>2.7</b>	0.8
(再掲)紹介手数料	*	*	*	*	—	1,464	<b>4,101</b>	0.0	<b>0.1</b>	180.1
6. 減価償却費	*	*	*	*	—	409,696	<b>424,504</b>	6.7	<b>6.9</b>	3.6
(再掲)建物減価償却費	*	*	*	*	—	241,361	<b>242,066</b>	4.0	<b>3.9</b>	0.3
(再掲)医療機器減価償却費	*	*	*	*	—	120,967	<b>119,032</b>	2.0	<b>1.9</b>	-1.6
7. 設備関係費	*	*	*	*	—	381,144	<b>387,285</b>	6.3	<b>6.3</b>	1.6
(再掲)設備機器賃借料	*	*	*	*	—	130,846	<b>136,221</b>	2.1	<b>2.2</b>	4.1
(再掲)医療機器賃借料	*	*	*	*	—	68,080	<b>69,955</b>	1.1	<b>1.1</b>	2.8
8. 経費	*	*	*	*	—	240,977	<b>279,191</b>	4.0	<b>4.5</b>	15.9
(再掲)水道光熱費	*	*	*	*	—	105,391	<b>140,908</b>	1.7	<b>2.3</b>	33.7
9. その他の医業費用	*	*	*	*	—	36,724	<b>39,451</b>	0.6	<b>0.6</b>	7.4
IV 損益差額（I＋II－III）	*	*	*	*	—	-505,954	<b>-603,212</b>	-8.3	<b>-9.8</b>	—
(参考)「新型コロナウイルス感染症関連の補助金 (従業員向け慰労金を除く)」を含めた 損益差額(IV＋V)	*	*	*	*	—	386,707	<b>151,705</b>	6.3	<b>2.5</b>	—
V その他の医業・介護関連収益	*	*	*	*	—	1,084,068	<b>910,033</b>	17.8	<b>14.8</b>	-16.1
V' (再掲)新型コロナウイルス感染症関連の補助金 (従業員向け慰労金を除く)	*	*	*	*	—	892,661	<b>754,917</b>	14.6	<b>12.3</b>	-15.4
V'' (再掲)看護職員等処遇改善事業補助金	*	*	*	*	—	625	<b>5,628</b>	0.0	<b>0.1</b>	800.5
VI その他の医業・介護関連費用	*	*	*	*	—	18,082	<b>21,766</b>	0.3	<b>0.4</b>	20.4
VII 総損益差額(IV＋V－VI)	*	*	*	*	—	560,032	<b>285,055</b>	9.2	<b>4.6</b>	—
(参考)「新型コロナウイルス感染症関連の補助金 (従業員向け慰労金を除く)」を除いた 総損益差額(VII－V)	*	*	*	*	—	-332,630	<b>-469,862</b>	-5.5	<b>-7.6</b>	—
VIII 税金	*	*	*	*	—	15,804	<b>15,077</b>	0.3	<b>0.2</b>	-4.6
IX 税引後の総損益差額(VII－VIII)	*	*	*	*	—	544,228	<b>269,978</b>	8.9	<b>4.4</b>	—
施設数	*	*	—	—	—	6	—	—	—	—
平均病床数	*	*	—	—	—	269	269	—	—	—

一般病院（その他）（集計1）

（1施設当たり損益）

	重点医療機関（新型コロナウイルス感染症患者専用の病院や病棟を設定する医療機関）として都道府県から指定されている					協力医療機関（新型コロナウイルス感染症疑い患者専用の個室病床を設定する医療機関）として都道府県から指定されている					新型コロナウイルス感染症患者・疑い患者の受入病床を割り当てられたその他の医療機関				
	金額		構成比率		金額の伸び率	金額		構成比率		金額の伸び率	金額		構成比率		金額の伸び率
	前々年(度)	前年(度)	前々年(度)	前年(度)		前々年(度)	前年(度)	前々年(度)	前年(度)		前々年(度)	前年(度)	前々年(度)	前年(度)	
	千円	千円	%	%	千円	千円	%	%	千円	千円	%	%			
I 医業収益	6,668,325	<b>6,839,475</b>	99.8	<b>99.8</b>	2,630,196	<b>2,680,617</b>	99.8	<b>99.8</b>	1.9	4,415,852	<b>4,472,133</b>	99.8	<b>99.8</b>	1.3	
1. 入院診療収益	4,474,565	<b>4,619,971</b>	67.0	<b>67.4</b>	1,853,751	<b>1,885,164</b>	70.4	<b>70.2</b>	1.7	3,424,148	<b>3,457,646</b>	77.4	<b>77.2</b>	1.0	
保険診療収益	4,385,511	<b>4,539,890</b>	65.6	<b>66.2</b>	1,816,578	<b>1,850,757</b>	69.0	<b>68.9</b>	1.9	3,388,011	<b>3,418,732</b>	76.6	<b>76.3</b>	0.9	
公害等診療収益	32,946	<b>30,522</b>	0.5	<b>0.4</b>	23,112	<b>22,294</b>	0.9	<b>0.8</b>	-3.5	19,028	<b>20,882</b>	0.4	<b>0.5</b>	9.7	
その他の診療収益	56,108	<b>49,558</b>	0.8	<b>0.7</b>	14,061	<b>12,112</b>	0.5	<b>0.5</b>	-13.9	17,108	<b>18,032</b>	0.4	<b>0.4</b>	5.4	
2. 特別の療養環境収益	82,687	<b>74,702</b>	1.2	<b>1.1</b>	28,645	<b>26,662</b>	1.1	<b>1.0</b>	-6.9	67,025	<b>62,592</b>	1.5	<b>1.4</b>	-6.6	
3. 外来診療収益	1,873,997	<b>1,914,329</b>	28.0	<b>27.9</b>	643,438	<b>660,889</b>	24.4	<b>24.6</b>	2.7	855,533	<b>866,101</b>	19.3	<b>19.3</b>	1.2	
保険診療収益	1,830,829	<b>1,873,915</b>	27.4	<b>27.3</b>	610,925	<b>633,788</b>	23.2	<b>23.6</b>	3.7	829,840	<b>838,327</b>	18.8	<b>18.7</b>	1.0	
公害等診療収益	13,800	<b>13,558</b>	0.2	<b>0.2</b>	9,304	<b>9,999</b>	0.4	<b>0.4</b>	7.5	7,058	<b>8,753</b>	0.2	<b>0.2</b>	24.0	
その他の診療収益	29,368	<b>26,856</b>	0.4	<b>0.4</b>	23,209	<b>17,102</b>	0.9	<b>0.6</b>	-26.3	18,634	<b>19,021</b>	0.4	<b>0.4</b>	2.1	
4. その他の医業収益	237,077	<b>230,473</b>	3.5	<b>3.4</b>	104,362	<b>107,902</b>	4.0	<b>4.0</b>	3.4	69,147	<b>85,794</b>	1.6	<b>1.9</b>	24.1	
II 介護収益	13,478	<b>13,565</b>	0.2	<b>0.2</b>	4,324	<b>4,821</b>	0.2	<b>0.2</b>	11.5	9,857	<b>8,889</b>	0.2	<b>0.2</b>	-9.8	
III 医業・介護費用	6,851,234	<b>7,091,795</b>	102.5	<b>103.5</b>	2,662,157	<b>2,724,081</b>	101.0	<b>101.4</b>	2.3	4,227,664	<b>4,341,368</b>	95.5	<b>96.9</b>	2.7	
1. 給与費	3,496,796	<b>3,576,436</b>	52.3	<b>52.2</b>	1,574,647	<b>1,596,620</b>	59.8	<b>59.5</b>	1.4	2,135,801	<b>2,202,440</b>	48.3	<b>49.2</b>	3.1	
2. 医薬品費	934,255	<b>973,390</b>	14.0	<b>14.2</b>	201,931	<b>217,631</b>	7.7	<b>8.1</b>	7.8	267,313	<b>283,802</b>	6.0	<b>6.3</b>	6.2	
3. 給食用材料費	39,902	<b>40,818</b>	0.6	<b>0.6</b>	25,418	<b>26,808</b>	1.0	<b>1.0</b>	5.5	24,837	<b>25,238</b>	0.6	<b>0.6</b>	1.6	
4. 診療材料費・医療消耗器具備品費	795,236	<b>824,593</b>	11.9	<b>12.0</b>	211,414	<b>211,681</b>	8.0	<b>7.9</b>	0.1	800,821	<b>799,940</b>	18.1	<b>17.9</b>	-0.1	
5. 委託費	442,826	<b>453,648</b>	6.6	<b>6.6</b>	185,200	<b>189,014</b>	7.0	<b>7.0</b>	2.1	275,056	<b>262,370</b>	6.2	<b>5.9</b>	-4.6	
(再掲)給食委託費	70,772	<b>70,999</b>	1.1	<b>1.0</b>	40,862	<b>39,954</b>	1.6	<b>1.5</b>	-2.2	49,797	<b>52,592</b>	1.1	<b>1.2</b>	5.6	
(再掲)人材委託費	51,112	<b>55,542</b>	0.8	<b>0.8</b>	20,595	<b>24,097</b>	0.8	<b>0.9</b>	17.0	34,224	<b>35,545</b>	0.8	<b>0.8</b>	3.9	
(再掲)紹介手数料	3,410	<b>5,024</b>	0.1	<b>0.1</b>	47.3	<b>2,975</b>	0.1	<b>0.1</b>	27.8	6,854	<b>4,572</b>	0.2	<b>0.1</b>	-33.3	
6. 減価償却費	357,318	<b>377,973</b>	5.3	<b>5.5</b>	154,322	<b>153,735</b>	5.9	<b>5.7</b>	-0.4	208,459	<b>208,240</b>	4.7	<b>4.6</b>	-0.1	
(再掲)建物減価償却費	110,333	<b>119,486</b>	1.7	<b>1.7</b>	8.3	<b>41,472</b>	1.6	<b>1.6</b>	3.3	80,242	<b>89,905</b>	1.8	<b>2.0</b>	12.0	
(再掲)医療機器減価償却費	135,666	<b>140,579</b>	2.0	<b>2.1</b>	3.6	<b>43,466</b>	1.6	<b>1.6</b>	-3.3	66,087	<b>61,497</b>	1.5	<b>1.4</b>	-6.9	
7. 設備関係費	245,438	<b>248,906</b>	3.7	<b>3.6</b>	1.4	<b>92,524</b>	3.5	<b>3.5</b>	0.6	193,210	<b>197,756</b>	4.4	<b>4.4</b>	2.4	
(再掲)設備機器賃借料	62,526	<b>63,473</b>	0.9	<b>0.9</b>	1.5	<b>29,227</b>	1.1	<b>1.1</b>	0.3	66,271	<b>64,041</b>	1.5	<b>1.4</b>	-3.4	
(再掲)医療機器賃借料	33,221	<b>31,826</b>	0.5	<b>0.5</b>	-4.2	<b>20,396</b>	0.8	<b>0.7</b>	-2.4	45,674	<b>44,664</b>	1.0	<b>1.0</b>	-2.2	
8. 経費	344,843	<b>393,130</b>	5.2	<b>5.7</b>	14.0	<b>157,121</b>	6.0	<b>6.7</b>	13.8	174,569	<b>202,314</b>	3.9	<b>4.5</b>	15.9	
(再掲)水道光熱費	105,535	<b>142,392</b>	1.6	<b>2.1</b>	34.9	<b>49,056</b>	1.9	<b>2.4</b>	31.2	69,905	<b>93,308</b>	1.6	<b>2.1</b>	33.5	
9. その他の医業費用	194,619	<b>202,901</b>	2.9	<b>3.0</b>	4.3	<b>59,580</b>	2.3	<b>2.1</b>	-4.9	147,598	<b>159,268</b>	3.3	<b>3.6</b>	7.9	
IV 損益差額（I＋II－III）	-169,431	<b>-238,755</b>	-2.5	<b>-3.5</b>	-	-27,637	-1.0	<b>-1.4</b>	-	198,045	<b>139,654</b>	4.5	<b>3.1</b>	-	
(参考)「新型コロナウイルス感染症関連の補助金（従業員向け慰労金を除く）」を含めた損益差額（IV＋V）	415,950	<b>286,797</b>	6.2	<b>4.2</b>	-	120,429	4.6	<b>4.0</b>	-	241,107	<b>200,448</b>	5.4	<b>4.5</b>	-	
V その他の医業・介護関連収益	792,907	<b>776,442</b>	11.9	<b>11.3</b>	-2.1	243,054	<b>244,792</b>	9.2	<b>9.1</b>	0.7	364,564	<b>148,611</b>	8.2	<b>3.3</b>	-59.2
V <sup>*</sup> （再掲）新型コロナウイルス感染症関連の補助金（従業員向け慰労金を除く）	585,381	<b>525,552</b>	8.8	<b>7.7</b>	-10.2	148,066	<b>145,933</b>	5.6	<b>5.4</b>	-1.4	43,062	<b>60,794</b>	1.0	<b>1.4</b>	41.2
V <sup>**</sup> （再掲）看護職員等処遇改善事業補助金	2,573	<b>6,556</b>	0.0	<b>0.1</b>	154.8	816	<b>2,521</b>	0.0	<b>0.1</b>	208.9	7,154	<b>1,875</b>	0.2	<b>0.0</b>	-73.8
VI その他の医業・介護関連費用	103,538	<b>112,758</b>	1.5	<b>1.6</b>	8.9	72,924	<b>47,103</b>	2.8	<b>1.8</b>	-35.4	36,181	<b>40,311</b>	0.8	<b>0.9</b>	11.4
VII 総損益差額（IV＋V－VI）	519,939	<b>424,929</b>	7.8	<b>6.2</b>	-	142,493	<b>159,046</b>	5.4	<b>5.9</b>	-	526,428	<b>247,955</b>	11.9	<b>5.5</b>	-
(参考)「新型コロナウイルス感染症関連の補助金（従業員向け慰労金を除く）」を除いた総損益差額（VII－V）	-65,443	<b>-100,623</b>	-1.0	<b>-1.5</b>	-	-5,573	<b>13,112</b>	-0.2	<b>0.5</b>	-	483,366	<b>187,161</b>	10.9	<b>4.2</b>	-
VIII 税金	24,751	<b>13,860</b>	0.4	<b>0.2</b>	-44.0	4,653	<b>7,922</b>	0.2	<b>0.3</b>	70.3	888	<b>185</b>	0.0	<b>0.0</b>	-79.2
IX 税引後の総損益差額（VII－VIII）	495,188	<b>411,069</b>	7.4	<b>6.0</b>	-	137,840	<b>151,123</b>	5.2	<b>5.6</b>	-	525,540	<b>247,770</b>	11.9	<b>5.5</b>	-
施設数	53	-	-	-	25	-	-	-	-	12	-	-	-	-	
平均病床数	263	264	-	-	157	157	-	-	-	179	179	-	-	-	

一般病院（その他）（集計1）

（1施設当たり損益）

	新型コロナウイルス感染症患者・疑い患者の受入病床を 割り当てられていない					全 体				
	金 額		構成比率		金額の 伸び率	金 額		構成比率		金額の 伸び率
	前々年(度)	前年(度)	前々年(度)	前年(度)		前々年(度)	前年(度)	前々年(度)	前年(度)	
	千円	千円	%	%	%	千円	千円	%	%	%
I 医業収益	2,487,218	<b>2,498,647</b>	99.7	<b>99.7</b>	0.5	4,354,704	<b>4,446,388</b>	99.8	<b>99.8</b>	2.1
1. 入院診療収益	1,776,038	<b>1,793,233</b>	71.2	<b>71.6</b>	1.0	3,025,286	<b>3,102,112</b>	69.3	<b>69.6</b>	2.5
保険診療収益	1,731,342	<b>1,747,991</b>	69.4	<b>69.8</b>	1.0	2,967,340	<b>3,048,118</b>	68.0	<b>68.4</b>	2.7
公害等診療収益	17,687	<b>16,789</b>	0.7	<b>0.7</b>	-5.1	24,676	<b>23,509</b>	0.6	<b>0.5</b>	-4.7
その他の診療収益	27,009	<b>28,454</b>	1.1	<b>1.1</b>	5.4	33,271	<b>30,485</b>	0.8	<b>0.7</b>	-8.4
2. 特別の療養環境収益	15,240	<b>15,286</b>	0.6	<b>0.6</b>	0.3	52,452	<b>47,723</b>	1.2	<b>1.1</b>	-9.0
3. 外来診療収益	614,371	<b>619,169</b>	24.6	<b>24.7</b>	0.8	1,128,137	<b>1,150,046</b>	25.9	<b>25.8</b>	1.9
保険診療収益	595,554	<b>595,942</b>	23.9	<b>23.8</b>	0.1	1,095,044	<b>1,118,467</b>	25.1	<b>25.1</b>	2.1
公害等診療収益	11,002	<b>11,148</b>	0.4	<b>0.4</b>	1.3	10,584	<b>10,776</b>	0.2	<b>0.2</b>	1.8
その他の診療収益	7,816	<b>12,079</b>	0.3	<b>0.5</b>	54.5	22,509	<b>20,803</b>	0.5	<b>0.5</b>	-7.6
4. その他の医業収益	81,569	<b>70,960</b>	3.3	<b>2.8</b>	-13.0	148,829	<b>146,506</b>	3.4	<b>3.3</b>	-1.6
II 介護収益	6,744	<b>7,215</b>	0.3	<b>0.3</b>	7.0	9,092	<b>9,446</b>	0.2	<b>0.2</b>	3.9
III 医業・介護費用	2,438,702	<b>2,474,785</b>	97.8	<b>98.8</b>	1.5	4,403,736	<b>4,536,847</b>	100.9	<b>101.8</b>	3.0
1. 給与費	1,461,460	<b>1,468,268</b>	58.6	<b>58.6</b>	0.5	2,351,785	<b>2,397,377</b>	53.9	<b>53.8</b>	1.9
2. 医薬品費	208,641	<b>209,262</b>	8.4	<b>8.4</b>	0.3	503,217	<b>525,380</b>	11.5	<b>11.8</b>	4.4
3. 給食用材料費	23,350	<b>23,783</b>	0.9	<b>0.9</b>	1.9	30,364	<b>31,196</b>	0.7	<b>0.7</b>	2.7
4. 診療材料費・医療消耗器具備品費	189,787	<b>202,576</b>	7.6	<b>8.1</b>	6.7	492,809	<b>507,680</b>	11.3	<b>11.4</b>	3.0
5. 委託費	137,950	<b>138,289</b>	5.5	<b>5.5</b>	0.2	286,333	<b>290,478</b>	6.6	<b>6.5</b>	1.4
(再掲)給食委託費	34,490	<b>35,647</b>	1.4	<b>1.4</b>	3.4	51,903	<b>52,265</b>	1.2	<b>1.2</b>	0.7
(再掲)人材委託費	22,433	<b>24,775</b>	0.9	<b>1.0</b>	10.4	33,611	<b>36,890</b>	0.8	<b>0.8</b>	9.8
(再掲)紹介手数料	3,301	<b>4,623</b>	0.1	<b>0.2</b>	40.0	3,347	<b>4,220</b>	0.1	<b>0.1</b>	26.1
6. 減価償却費	136,190	<b>132,463</b>	5.5	<b>5.3</b>	-2.7	232,232	<b>239,942</b>	5.3	<b>5.4</b>	3.3
(再掲)建物減価償却費	39,115	<b>43,153</b>	1.6	<b>1.7</b>	10.3	73,172	<b>78,907</b>	1.7	<b>1.8</b>	7.8
(再掲)医療機器減価償却費	27,154	<b>25,262</b>	1.1	<b>1.0</b>	-7.0	77,564	<b>78,534</b>	1.8	<b>1.8</b>	1.3
7. 設備関係費	99,237	<b>101,002</b>	4.0	<b>4.0</b>	1.8	163,218	<b>165,272</b>	3.7	<b>3.7</b>	1.3
(再掲)設備機器賃借料	41,675	<b>44,835</b>	1.7	<b>1.8</b>	7.6	47,908	<b>48,474</b>	1.1	<b>1.1</b>	1.2
(再掲)医療機器賃借料	14,915	<b>14,917</b>	0.6	<b>0.6</b>	0.0	26,499	<b>25,542</b>	0.6	<b>0.6</b>	-3.6
8. 経費	141,038	<b>156,617</b>	5.7	<b>6.3</b>	11.0	227,210	<b>258,309</b>	5.2	<b>5.8</b>	13.7
(再掲)水道光熱費	45,995	<b>59,392</b>	1.8	<b>2.4</b>	29.1	72,202	<b>96,218</b>	1.7	<b>2.2</b>	33.3
9. その他の医業費用	41,049	<b>42,526</b>	1.6	<b>1.7</b>	3.6	116,567	<b>121,212</b>	2.7	<b>2.7</b>	4.0
IV 損益差額（I＋II－III）	55,261	<b>31,078</b>	2.2	<b>1.2</b>	—	-39,939	<b>-81,014</b>	-0.9	<b>-1.8</b>	—
(参考)「新型コロナウイルス感染症関連の補助金 (従業員向け慰労金を除く)」を含めた 損益差額(IV＋V)	71,097	<b>59,938</b>	2.9	<b>2.4</b>	—	244,393	<b>182,041</b>	5.6	<b>4.1</b>	—
V その他の医業・介護関連収益	103,131	<b>139,153</b>	4.1	<b>5.6</b>	34.9	442,370	<b>422,472</b>	10.1	<b>9.5</b>	-4.5
V' (再掲)新型コロナウイルス感染症関連の補助金 (従業員向け慰労金を除く)	15,837	<b>28,861</b>	0.6	<b>1.2</b>	82.2	284,332	<b>263,055</b>	6.5	<b>5.9</b>	-7.5
V'' (再掲)看護職員等処遇改善事業補助金	48	<b>1,222</b>	0.0	<b>0.0</b>	2,445.8	1,949	<b>3,694</b>	0.0	<b>0.1</b>	89.5
VI その他の医業・介護関連費用	52,781	<b>117,756</b>	2.1	<b>4.7</b>	123.1	73,530	<b>88,739</b>	1.7	<b>2.0</b>	20.7
VII 総損益差額(IV＋V－VI)	105,611	<b>52,475</b>	4.2	<b>2.1</b>	—	328,900	<b>252,719</b>	7.5	<b>5.7</b>	—
(参考)「新型コロナウイルス感染症関連の補助金 (従業員向け慰労金を除く)」を除いた 総損益差額(VII－V)	89,774	<b>23,614</b>	3.6	<b>0.9</b>	—	44,569	<b>-10,336</b>	1.0	<b>-0.2</b>	—
VIII 税金	4,408	<b>6,227</b>	0.2	<b>0.2</b>	41.3	12,354	<b>8,711</b>	0.3	<b>0.2</b>	-29.5
IX 税引後の総損益差額(VII－VIII)	101,202	<b>46,247</b>	4.1	<b>1.8</b>	—	316,546	<b>244,007</b>	7.3	<b>5.5</b>	—
施設数	23		—	—	—	126		—	—	—
平均病床数	156	156	—	—	—	201	201	—	—	—

一般病院（法人・その他全体）（集計1）

（1施設当たり損益）

	重点医療機関（新型コロナウイルス感染症患者専用の病院や病棟を設定する医療機関）として都道府県から指定されている					協力医療機関（新型コロナウイルス感染症疑い患者専用の個室病棟を設定する医療機関）として都道府県から指定されている					新型コロナウイルス感染症患者・疑い患者の受入病床を割り当てられたその他の医療機関				
	金額		構成比率		金額の伸び率	金額		構成比率		金額の伸び率	金額		構成比率		金額の伸び率
	前々年(度)	前年(度)	前々年(度)	前年(度)		前々年(度)	前年(度)	前々年(度)	前年(度)		前々年(度)	前年(度)	前々年(度)	前年(度)	
	千円	千円	%	%		千円	千円	%	%		千円	千円	%	%	
I 医業収益	6,424,511	<b>6,615,888</b>	99.8	<b>99.8</b>	3.0	2,574,665	<b>2,598,682</b>	99.7	<b>99.7</b>	0.9	2,477,845	<b>2,502,821</b>	99.7	<b>99.7</b>	1.0
1. 入院診療収益	4,202,908	<b>4,338,968</b>	65.3	<b>65.5</b>	3.2	1,718,332	<b>1,739,229</b>	66.5	<b>66.7</b>	1.2	1,762,756	<b>1,777,988</b>	70.9	<b>70.9</b>	0.9
保険診療収益	4,122,648	<b>4,264,907</b>	64.1	<b>64.4</b>	3.5	1,686,443	<b>1,710,993</b>	65.3	<b>65.6</b>	1.5	1,730,463	<b>1,748,516</b>	69.6	<b>69.7</b>	1.0
公害等診療収益	34,254	<b>32,682</b>	0.5	<b>0.5</b>	-4.6	19,428	<b>17,406</b>	0.8	<b>0.7</b>	-10.4	11,719	<b>11,405</b>	0.5	<b>0.5</b>	-2.7
その他の診療収益	46,006	<b>41,379</b>	0.7	<b>0.6</b>	-10.1	12,461	<b>10,830</b>	0.5	<b>0.4</b>	-13.1	20,574	<b>18,067</b>	0.8	<b>0.7</b>	-12.2
2. 特別の療養環境収益	55,710	<b>52,734</b>	0.9	<b>0.8</b>	-5.3	19,377	<b>18,358</b>	0.8	<b>0.7</b>	-5.3	26,011	<b>24,721</b>	1.0	<b>1.0</b>	-5.0
3. 外来診療収益	1,912,313	<b>1,977,085</b>	29.7	<b>29.8</b>	3.4	711,683	<b>724,705</b>	27.6	<b>27.8</b>	1.8	603,732	<b>614,725</b>	24.3	<b>24.5</b>	1.8
保険診療収益	1,867,617	<b>1,932,518</b>	29.0	<b>29.2</b>	3.5	674,447	<b>691,287</b>	26.1	<b>26.5</b>	2.5	584,174	<b>595,792</b>	23.5	<b>23.7</b>	2.0
公害等診療収益	15,009	<b>15,590</b>	0.2	<b>0.2</b>	3.9	12,308	<b>12,632</b>	0.5	<b>0.5</b>	2.6	4,692	<b>5,393</b>	0.2	<b>0.2</b>	14.9
その他の診療収益	29,688	<b>28,977</b>	0.5	<b>0.4</b>	-2.4	24,928	<b>20,786</b>	1.0	<b>0.8</b>	-16.6	14,866	<b>13,540</b>	0.6	<b>0.5</b>	-8.9
4. その他の医業収益	253,579	<b>247,101</b>	3.9	<b>3.7</b>	-2.6	125,273	<b>116,391</b>	4.9	<b>4.5</b>	-7.1	85,346	<b>85,387</b>	3.4	<b>3.4</b>	0.0
II 介護収益	10,721	<b>9,965</b>	0.2	<b>0.2</b>	-7.1	7,579	<b>7,901</b>	0.3	<b>0.3</b>	4.2	6,717	<b>6,568</b>	0.3	<b>0.3</b>	-2.2
III 医業・介護費用	6,938,474	<b>7,206,131</b>	107.8	<b>108.8</b>	3.9	2,666,339	<b>2,747,326</b>	103.3	<b>105.4</b>	3.0	2,483,427	<b>2,539,750</b>	100.0	<b>101.2</b>	2.3
1. 給与費	3,569,793	<b>3,666,604</b>	55.5	<b>55.3</b>	2.7	1,562,150	<b>1,578,253</b>	60.5	<b>60.5</b>	1.0	1,358,424	<b>1,378,517</b>	54.7	<b>54.9</b>	1.5
2. 医薬品費	988,072	<b>1,051,909</b>	15.4	<b>15.9</b>	6.5	226,984	<b>235,705</b>	8.8	<b>9.0</b>	3.8	196,140	<b>206,755</b>	7.9	<b>8.2</b>	5.4
3. 給食用材料費	37,228	<b>38,027</b>	0.6	<b>0.6</b>	2.1	20,571	<b>21,252</b>	0.8	<b>0.8</b>	3.3	22,210	<b>22,355</b>	0.9	<b>0.9</b>	0.7
4. 診療材料費・医療消耗器具備品費	686,134	<b>704,991</b>	10.7	<b>10.6</b>	2.7	214,226	<b>222,708</b>	8.3	<b>8.5</b>	4.0	287,592	<b>288,888</b>	11.6	<b>11.5</b>	0.5
5. 委託費	506,161	<b>520,280</b>	7.9	<b>7.9</b>	2.8	184,300	<b>191,084</b>	7.1	<b>7.3</b>	3.7	164,979	<b>165,104</b>	6.6	<b>6.6</b>	0.1
(再掲)給食委託費	66,266	<b>66,652</b>	1.0	<b>1.0</b>	0.6	37,853	<b>38,806</b>	1.5	<b>1.5</b>	2.5	33,289	<b>34,008</b>	1.3	<b>1.4</b>	2.2
(再掲)人材委託費	92,355	<b>98,284</b>	1.4	<b>1.5</b>	6.4	26,116	<b>28,455</b>	1.0	<b>1.1</b>	9.0	23,423	<b>25,206</b>	0.9	<b>1.0</b>	7.6
(再掲)紹介手数料	3,677	<b>4,933</b>	0.1	<b>0.1</b>	34.2	1,803	<b>2,066</b>	0.1	<b>0.1</b>	14.6	2,637	<b>2,260</b>	0.1	<b>0.1</b>	-14.3
6. 減価償却費	413,036	<b>424,589</b>	6.4	<b>6.4</b>	2.8	125,694	<b>137,850</b>	4.9	<b>5.3</b>	9.7	131,530	<b>130,367</b>	5.3	<b>5.2</b>	-0.9
(再掲)建物減価償却費	130,785	<b>135,355</b>	2.0	<b>2.0</b>	3.5	42,277	<b>45,629</b>	1.6	<b>1.8</b>	7.9	46,551	<b>49,462</b>	1.9	<b>2.0</b>	6.3
(再掲)医療機器減価償却費	157,533	<b>163,924</b>	2.4	<b>2.5</b>	4.1	37,567	<b>43,536</b>	1.5	<b>1.7</b>	15.9	36,880	<b>36,072</b>	1.5	<b>1.4</b>	-2.2
7. 設備関係費	254,453	<b>267,237</b>	4.0	<b>4.0</b>	5.0	116,603	<b>119,268</b>	4.5	<b>4.6</b>	2.3	111,103	<b>111,746</b>	4.5	<b>4.5</b>	0.6
(再掲)設備機器賃借料	70,587	<b>71,508</b>	1.1	<b>1.1</b>	1.3	34,152	<b>32,579</b>	1.3	<b>1.2</b>	-4.6	28,791	<b>25,718</b>	1.2	<b>1.0</b>	-10.7
(再掲)医療機器賃借料	47,237	<b>48,251</b>	0.7	<b>0.7</b>	2.1	18,810	<b>18,950</b>	0.7	<b>0.7</b>	0.7	19,439	<b>17,507</b>	0.8	<b>0.7</b>	-9.9
8. 経費	337,530	<b>378,703</b>	5.2	<b>5.7</b>	12.2	159,851	<b>185,948</b>	6.2	<b>7.1</b>	16.3	147,263	<b>168,144</b>	5.9	<b>6.7</b>	14.2
(再掲)水道光熱費	111,116	<b>148,006</b>	1.7	<b>2.2</b>	33.2	48,898	<b>66,637</b>	1.9	<b>2.6</b>	36.3	45,759	<b>59,250</b>	1.8	<b>2.4</b>	29.5
9. その他の医業費用	146,066	<b>153,790</b>	2.3	<b>2.3</b>	5.3	55,960	<b>55,259</b>	2.2	<b>2.1</b>	-1.3	64,186	<b>67,875</b>	2.6	<b>2.7</b>	5.7
IV 損益差額（I＋II－III）	-503,241	<b>-580,278</b>	-7.8	<b>-8.8</b>	-	-84,096	<b>-140,743</b>	-3.3	<b>-5.4</b>	-	1,135	<b>-30,361</b>	0.0	<b>-1.2</b>	-
(参考)「新型コロナウイルス感染症関連の補助金（従業員向け慰労金を除く）」を含めた損益差額（IV＋V）	355,337	<b>178,851</b>	5.5	<b>2.7</b>	-	43,830	<b>-20,550</b>	1.7	<b>-0.8</b>	-	52,257	<b>28,007</b>	2.1	<b>1.1</b>	-
V その他の医業・介護関連収益	1,324,386	<b>1,233,905</b>	20.6	<b>18.6</b>	-6.8	275,170	<b>270,936</b>	10.7	<b>10.4</b>	-1.5	221,984	<b>170,646</b>	8.9	<b>6.8</b>	-23.1
V（再掲）新型コロナウイルス感染症関連の補助金（従業員向け慰労金を除く）	858,579	<b>759,129</b>	13.3	<b>11.5</b>	-11.6	127,925	<b>120,193</b>	5.0	<b>4.6</b>	-6.0	51,121	<b>58,369</b>	2.1	<b>2.3</b>	14.2
V（再掲）看護職員等処遇改善事業補助金	1,220	<b>7,166</b>	0.0	<b>0.1</b>	487.4	1,496	<b>3,491</b>	0.1	<b>0.1</b>	133.4	1,906	<b>1,451</b>	0.1	<b>0.1</b>	-23.9
VI その他の医業・介護関連費用	166,533	<b>192,212</b>	2.6	<b>2.9</b>	15.4	52,571	<b>50,348</b>	2.0	<b>1.9</b>	-4.2	46,931	<b>39,501</b>	1.9	<b>1.6</b>	-15.8
VII 総損益差額（IV＋V－VI）	654,611	<b>461,414</b>	10.2	<b>7.0</b>	-	138,503	<b>79,845</b>	5.4	<b>3.1</b>	-	176,188	<b>100,784</b>	7.1	<b>4.0</b>	-
(参考)「新型コロナウイルス感染症関連の補助金（従業員向け慰労金を除く）」を除いた総損益差額（VII－V）	-203,968	<b>-297,714</b>	-3.2	<b>-4.5</b>	-	10,578	<b>-40,348</b>	0.4	<b>-1.5</b>	-	125,067	<b>42,415</b>	5.0	<b>1.7</b>	-
VIII 税金	20,808	<b>19,545</b>	0.3	<b>0.3</b>	-6.1	10,787	<b>12,449</b>	0.4	<b>0.5</b>	15.4	12,314	<b>13,299</b>	0.5	<b>0.5</b>	8.0
IX 税引後の総損益差額（VII－VIII）	633,803	<b>441,869</b>	9.8	<b>6.7</b>	-	127,716	<b>67,396</b>	4.9	<b>2.6</b>	-	163,874	<b>87,484</b>	6.6	<b>3.5</b>	-
施設数	226	-	-	-	-	99	-	-	-	-	52	-	-	-	-
平均病床数	272	270	-	-	-	157	156	-	-	-	150	149	-	-	-

一般病院（法人・その他全体）（集計1）

（1施設当たり損益）

	新型コロナウイルス感染症患者・疑い患者の受入病床を 割り当てられていない					全 体				
	金 額		構成比率		金額の 伸び率	金 額		構成比率		金額の 伸び率
	前々年(度)	前年(度)	前々年(度)	前年(度)		前々年(度)	前年(度)	前々年(度)	前年(度)	
	千円	千円	%	%	%	千円	千円	%	%	%
I 医業収益	1,716,617	<b>1,729,068</b>	99.5	<b>99.7</b>	0.7	3,301,695	<b>3,371,767</b>	99.8	<b>99.8</b>	2.1
1. 入院診療収益	1,190,396	<b>1,198,242</b>	69.0	<b>69.1</b>	0.7	2,205,935	<b>2,255,561</b>	66.7	<b>66.8</b>	2.2
保険診療収益	1,152,773	<b>1,162,028</b>	66.8	<b>67.0</b>	0.8	2,153,363	<b>2,206,486</b>	65.1	<b>65.3</b>	2.5
公害等診療収益	9,601	<b>9,020</b>	0.6	<b>0.5</b>	-6.1	18,745	<b>17,745</b>	0.6	<b>0.5</b>	-5.3
その他の診療収益	28,023	<b>27,195</b>	1.6	<b>1.6</b>	-3.0	33,827	<b>31,330</b>	1.0	<b>0.9</b>	-7.4
2. 特別の療養環境収益	12,095	<b>11,295</b>	0.7	<b>0.7</b>	-6.6	27,510	<b>25,830</b>	0.8	<b>0.8</b>	-6.1
3. 外来診療収益	441,532	<b>449,206</b>	25.6	<b>25.9</b>	1.7	931,327	<b>957,261</b>	28.1	<b>28.3</b>	2.8
保険診療収益	419,482	<b>428,227</b>	24.3	<b>24.7</b>	2.1	899,496	<b>926,903</b>	27.2	<b>27.4</b>	3.0
公害等診療収益	5,892	<b>5,754</b>	0.3	<b>0.3</b>	-2.3	8,779	<b>9,036</b>	0.3	<b>0.3</b>	2.9
その他の診療収益	16,157	<b>15,225</b>	0.9	<b>0.9</b>	-5.8	23,052	<b>21,321</b>	0.7	<b>0.6</b>	-7.5
4. その他の医業収益	72,594	<b>70,325</b>	4.2	<b>4.1</b>	-3.1	136,922	<b>133,116</b>	4.1	<b>3.9</b>	-2.8
II 介護収益	8,580	<b>5,234</b>	0.5	<b>0.3</b>	-39.0	7,673	<b>6,556</b>	0.2	<b>0.2</b>	-14.6
III 医業・介護費用	1,736,920	<b>1,766,710</b>	100.7	<b>101.9</b>	1.7	3,492,400	<b>3,603,806</b>	105.5	<b>106.7</b>	3.2
1. 給与費	1,029,260	<b>1,035,472</b>	59.7	<b>59.7</b>	0.6	1,884,767	<b>1,921,130</b>	57.0	<b>56.9</b>	1.9
2. 医薬品費	126,900	<b>128,417</b>	7.4	<b>7.4</b>	1.2	419,606	<b>443,228</b>	12.7	<b>13.1</b>	5.6
3. 給食用材料費	19,193	<b>19,438</b>	1.1	<b>1.1</b>	1.3	24,335	<b>24,780</b>	0.7	<b>0.7</b>	1.8
4. 診療材料費・医療消耗器具備品費	117,867	<b>121,916</b>	6.8	<b>7.0</b>	3.4	317,808	<b>326,534</b>	9.6	<b>9.7</b>	2.7
5. 委託費	114,863	<b>118,732</b>	6.7	<b>6.8</b>	3.4	248,185	<b>254,894</b>	7.5	<b>7.5</b>	2.7
(再掲)給食委託費	27,864	<b>30,127</b>	1.6	<b>1.7</b>	8.1	41,104	<b>41,997</b>	1.2	<b>1.2</b>	2.2
(再掲)人材委託費	18,538	<b>19,180</b>	1.1	<b>1.1</b>	3.5	41,874	<b>44,561</b>	1.3	<b>1.3</b>	6.4
(再掲)紹介手数料	3,215	<b>3,540</b>	0.2	<b>0.2</b>	10.1	2,888	<b>3,463</b>	0.1	<b>0.1</b>	19.9
6. 減価償却費	81,128	<b>81,787</b>	4.7	<b>4.7</b>	0.8	190,858	<b>196,159</b>	5.8	<b>5.8</b>	2.8
(再掲)建物減価償却費	26,717	<b>27,847</b>	1.5	<b>1.6</b>	4.2	62,175	<b>64,654</b>	1.9	<b>1.9</b>	4.0
(再掲)医療機器減価償却費	18,043	<b>18,407</b>	1.0	<b>1.1</b>	2.0	65,562	<b>68,486</b>	2.0	<b>2.0</b>	4.5
7. 設備関係費	79,557	<b>77,812</b>	4.6	<b>4.5</b>	-2.2	137,872	<b>141,699</b>	4.2	<b>4.2</b>	2.8
(再掲)設備機器賃借料	23,393	<b>23,259</b>	1.4	<b>1.3</b>	-0.6	38,788	<b>38,504</b>	1.2	<b>1.1</b>	-0.7
(再掲)医療機器賃借料	12,795	<b>12,252</b>	0.7	<b>0.7</b>	-4.2	24,238	<b>24,250</b>	0.7	<b>0.7</b>	0.0
8. 経費	121,140	<b>132,750</b>	7.0	<b>7.7</b>	9.6	189,948	<b>212,634</b>	5.7	<b>6.3</b>	11.9
(再掲)水道光熱費	32,119	<b>41,350</b>	1.9	<b>2.4</b>	28.7	59,118	<b>78,134</b>	1.8	<b>2.3</b>	32.2
9. その他の医業費用	47,011	<b>50,386</b>	2.7	<b>2.9</b>	7.2	79,020	<b>82,748</b>	2.4	<b>2.4</b>	4.7
IV 損益差額（I＋II－III）	-11,723	<b>-32,408</b>	-0.7	<b>-1.9</b>	—	-183,033	<b>-225,484</b>	-5.5	<b>-6.7</b>	—
(参考)「新型コロナウイルス感染症関連の補助金 (従業員向け慰労金を除く)」を含めた 損益差額(IV＋V)	1,641	<b>-15,248</b>	0.1	<b>-0.9</b>	—	121,773	<b>47,657</b>	3.7	<b>1.4</b>	—
V その他の医業・介護関連収益	69,651	<b>83,580</b>	4.0	<b>4.8</b>	20.0	518,754	<b>487,889</b>	15.7	<b>14.4</b>	-5.9
V' (再掲)新型コロナウイルス感染症関連の補助金 (従業員向け慰労金を除く)	13,364	<b>17,160</b>	0.8	<b>1.0</b>	28.4	304,806	<b>273,140</b>	9.2	<b>8.1</b>	-10.4
V'' (再掲)看護職員等処遇改善事業補助金	219	<b>664</b>	0.0	<b>0.0</b>	203.2	813	<b>3,123</b>	0.0	<b>0.1</b>	284.1
VI その他の医業・介護関連費用	31,825	<b>45,877</b>	1.8	<b>2.6</b>	44.2	77,351	<b>89,499</b>	2.3	<b>2.6</b>	15.7
VII 総損益差額(IV＋V－VI)	26,104	<b>5,295</b>	1.5	<b>0.3</b>	—	258,370	<b>172,906</b>	7.8	<b>5.1</b>	—
(参考)「新型コロナウイルス感染症関連の補助金 (従業員向け慰労金を除く)」を除いた 総損益差額(VII－V)	12,740	<b>-11,865</b>	0.7	<b>-0.7</b>	—	-46,436	<b>-100,234</b>	-1.4	<b>-3.0</b>	—
VIII 税金	25,619	<b>10,773</b>	1.5	<b>0.6</b>	-57.9	18,147	<b>13,603</b>	0.5	<b>0.4</b>	-25.0
IX 税引後の総損益差額(VII－VIII)	485	<b>-5,478</b>	0.0	<b>-0.3</b>	—	240,223	<b>159,303</b>	7.3	<b>4.7</b>	—
施設数	178	—	—	—	—	699	—	—	—	—
平均病床数	128	128	—	—	—	173	172	—	—	—

一般病院（個人）（集計1）

（1施設当たり損益）

	重点医療機関（新型コロナウイルス感染症患者専用の病院や病棟を設定する医療機関）として都道府県から指定されている					協力医療機関（新型コロナウイルス感染症疑い患者専用の個室病床を設定する医療機関）として都道府県から指定されている					新型コロナウイルス感染症患者・疑い患者の受入病床を割り当てられたその他の医療機関				
	金額		構成比率		金額の伸び率	金額		構成比率		金額の伸び率	金額		構成比率		金額の伸び率
	前々年(度)	前年(度)	前々年(度)	前年(度)		前々年(度)	前年(度)	前々年(度)	前年(度)		前々年(度)	前年(度)	前々年(度)	前年(度)	
	千円	千円	%	%		千円	千円	%	%		千円	千円	%	%	
I 医業収益	*	*	*	*	-	-	-	-	-	-	-	-	-	-	-
1. 入院診療収益	*	*	*	*	-	-	-	-	-	-	-	-	-	-	-
保険診療収益	*	*	*	*	-	-	-	-	-	-	-	-	-	-	-
公害等診療収益	*	*	*	*	-	-	-	-	-	-	-	-	-	-	-
その他の診療収益	*	*	*	*	-	-	-	-	-	-	-	-	-	-	-
2. 特別の療養環境収益	*	*	*	*	-	-	-	-	-	-	-	-	-	-	-
3. 外来診療収益	*	*	*	*	-	-	-	-	-	-	-	-	-	-	-
保険診療収益	*	*	*	*	-	-	-	-	-	-	-	-	-	-	-
公害等診療収益	*	*	*	*	-	-	-	-	-	-	-	-	-	-	-
その他の診療収益	*	*	*	*	-	-	-	-	-	-	-	-	-	-	-
4. その他の医業収益	*	*	*	*	-	-	-	-	-	-	-	-	-	-	-
II 介護収益	*	*	*	*	-	-	-	-	-	-	-	-	-	-	-
III 医業・介護費用	*	*	*	*	-	-	-	-	-	-	-	-	-	-	-
1. 給与費	*	*	*	*	-	-	-	-	-	-	-	-	-	-	-
2. 医薬品費	*	*	*	*	-	-	-	-	-	-	-	-	-	-	-
3. 給食用材料費	*	*	*	*	-	-	-	-	-	-	-	-	-	-	-
4. 診療材料費・医療消耗器具備品費	*	*	*	*	-	-	-	-	-	-	-	-	-	-	-
5. 委託費	*	*	*	*	-	-	-	-	-	-	-	-	-	-	-
(再掲)給食委託費	*	*	*	*	-	-	-	-	-	-	-	-	-	-	-
(再掲)人材委託費	*	*	*	*	-	-	-	-	-	-	-	-	-	-	-
(再掲)紹介手数料	*	*	*	*	-	-	-	-	-	-	-	-	-	-	-
6. 減価償却費	*	*	*	*	-	-	-	-	-	-	-	-	-	-	-
(再掲)建物減価償却費	*	*	*	*	-	-	-	-	-	-	-	-	-	-	-
(再掲)医療機器減価償却費	*	*	*	*	-	-	-	-	-	-	-	-	-	-	-
7. 設備関係費	*	*	*	*	-	-	-	-	-	-	-	-	-	-	-
(再掲)設備機器賃借料	*	*	*	*	-	-	-	-	-	-	-	-	-	-	-
(再掲)医療機器賃借料	*	*	*	*	-	-	-	-	-	-	-	-	-	-	-
8. 経費	*	*	*	*	-	-	-	-	-	-	-	-	-	-	-
(再掲)水道光熱費	*	*	*	*	-	-	-	-	-	-	-	-	-	-	-
9. その他の医業費用	*	*	*	*	-	-	-	-	-	-	-	-	-	-	-
IV 損益差額（I＋II－III）	*	*	*	*	-	-	-	-	-	-	-	-	-	-	-
(参考)「新型コロナウイルス感染症関連の補助金（従業員向け慰労金を除く）」を含めた損益差額（IV＋V）	*	*	*	*	-	-	-	-	-	-	-	-	-	-	-
V その他の医業・介護関連収益	*	*	*	*	-	-	-	-	-	-	-	-	-	-	-
V' (再掲)新型コロナウイルス感染症関連の補助金（従業員向け慰労金を除く）	*	*	*	*	-	-	-	-	-	-	-	-	-	-	-
V'' (再掲)看護職員等処遇改善事業補助金	*	*	*	*	-	-	-	-	-	-	-	-	-	-	-
VI その他の医業・介護関連費用	*	*	*	*	-	-	-	-	-	-	-	-	-	-	-
VII 総損益差額（IV＋V－VI）	*	*	*	*	-	-	-	-	-	-	-	-	-	-	-
(参考)「新型コロナウイルス感染症関連の補助金（従業員向け慰労金を除く）」を除いた総損益差額（VII－V）	*	*	*	*	-	-	-	-	-	-	-	-	-	-	-
VIII 税金	-	-	-	-	-	-	-	-	-	-	-	-	-	-	-
IX 税引後の総損益差額（VII－VIII）	-	-	-	-	-	-	-	-	-	-	-	-	-	-	-
施設数	*	*	-	-	-	0	-	-	-	-	0	-	-	-	-
平均病床数	*	*	-	-	-	-	-	-	-	-	-	-	-	-	-

一般病院（個人）（集計1）

（1施設当たり損益）

	新型コロナウイルス感染症患者・疑い患者の受入病床を 割り当てられていない					全 体				
	金 額		構成比率		金額の 伸び率	金 額		構成比率		金額の 伸び率
	前々年(度)	前年(度)	前々年(度)	前年(度)		前々年(度)	前年(度)	前々年(度)	前年(度)	
	千円	千円	%	%	千円	千円	%	%		
I 医業収益	-	-	-	-	-	817,660	<b>813,838</b>	99.9	<b>100.0</b>	-0.5
1. 入院診療収益	-	-	-	-	-	620,050	<b>616,690</b>	75.8	<b>75.7</b>	-0.5
保険診療収益	-	-	-	-	-	604,924	<b>600,904</b>	73.9	<b>73.8</b>	-0.7
公害等診療収益	-	-	-	-	-	0	<b>0</b>	0.0	<b>0.0</b>	-
その他の診療収益	-	-	-	-	-	15,126	<b>15,787</b>	1.8	<b>1.9</b>	4.4
2. 特別の療養環境収益	-	-	-	-	-	0	<b>0</b>	0.0	<b>0.0</b>	-
3. 外来診療収益	-	-	-	-	-	173,990	<b>181,853</b>	21.3	<b>22.3</b>	4.5
保険診療収益	-	-	-	-	-	158,209	<b>165,816</b>	19.3	<b>20.4</b>	4.8
公害等診療収益	-	-	-	-	-	1,271	<b>889</b>	0.2	<b>0.1</b>	-30.1
その他の診療収益	-	-	-	-	-	14,510	<b>15,147</b>	1.8	<b>1.9</b>	4.4
4. その他の医業収益	-	-	-	-	-	23,621	<b>15,295</b>	2.9	<b>1.9</b>	-35.2
II 介護収益	-	-	-	-	-	613	<b>280</b>	0.1	<b>0.0</b>	-54.3
III 医業・介護費用	-	-	-	-	-	807,000	<b>821,031</b>	98.6	<b>100.8</b>	1.7
1. 給与費	-	-	-	-	-	484,100	<b>498,955</b>	59.2	<b>61.3</b>	3.1
2. 医薬品費	-	-	-	-	-	82,114	<b>76,910</b>	10.0	<b>9.4</b>	-6.3
3. 給食用材料費	-	-	-	-	-	4,206	<b>4,301</b>	0.5	<b>0.5</b>	2.3
4. 診療材料費・医療消耗器具備品費	-	-	-	-	-	40,149	<b>42,252</b>	4.9	<b>5.2</b>	5.2
5. 委託費	-	-	-	-	-	63,387	<b>64,372</b>	7.7	<b>7.9</b>	1.6
(再掲)給食委託費	-	-	-	-	-	18,621	<b>19,269</b>	2.3	<b>2.4</b>	3.5
(再掲)人材委託費	-	-	-	-	-	20,191	<b>19,138</b>	2.5	<b>2.4</b>	-5.2
(再掲)紹介手数料	-	-	-	-	-	931	<b>2,062</b>	0.1	<b>0.3</b>	121.5
6. 減価償却費	-	-	-	-	-	23,824	<b>25,641</b>	2.9	<b>3.1</b>	7.6
(再掲)建物減価償却費	-	-	-	-	-	14,011	<b>13,949</b>	1.7	<b>1.7</b>	-0.4
(再掲)医療機器減価償却費	-	-	-	-	-	2,269	<b>4,035</b>	0.3	<b>0.5</b>	77.8
7. 設備関係費	-	-	-	-	-	46,392	<b>39,207</b>	5.7	<b>4.8</b>	-15.5
(再掲)設備機器賃借料	-	-	-	-	-	15,740	<b>14,756</b>	1.9	<b>1.8</b>	-6.3
(再掲)医療機器賃借料	-	-	-	-	-	14,478	<b>13,285</b>	1.8	<b>1.6</b>	-8.2
8. 経費	-	-	-	-	-	58,669	<b>64,912</b>	7.2	<b>8.0</b>	10.6
(再掲)水道光熱費	-	-	-	-	-	15,615	<b>20,094</b>	1.9	<b>2.5</b>	28.7
9. その他の医業費用	-	-	-	-	-	4,160	<b>4,481</b>	0.5	<b>0.6</b>	7.7
IV 損益差額（I＋II－III）	-	-	-	-	-	11,273	<b>-6,913</b>	1.4	<b>-0.8</b>	-
(参考)「新型コロナウイルス感染症関連の補助金 (従業員向け慰労金を除く)」を含めた 損益差額(IV＋V)	-	-	-	-	-	33,400	<b>39,281</b>	4.1	<b>4.8</b>	-
V その他の医業・介護関連収益	-	-	-	-	-	34,456	<b>67,772</b>	4.2	<b>8.3</b>	96.7
V' (再掲)新型コロナウイルス感染症関連の補助金 (従業員向け慰労金を除く)	-	-	-	-	-	22,127	<b>46,194</b>	2.7	<b>5.7</b>	108.8
V'' (再掲)看護職員等処遇改善事業補助金	-	-	-	-	-	0	<b>289</b>	0.0	<b>0.0</b>	-
VI その他の医業・介護関連費用	-	-	-	-	-	8,040	<b>7,628</b>	1.0	<b>0.9</b>	-5.1
VII 総損益差額(IV＋V－VI)	-	-	-	-	-	37,689	<b>53,231</b>	4.6	<b>6.5</b>	-
(参考)「新型コロナウイルス感染症関連の補助金 (従業員向け慰労金を除く)」を除いた 総損益差額(VII－V)	-	-	-	-	-	15,562	<b>7,037</b>	1.9	<b>0.9</b>	-
VIII 税金	-	-	-	-	-	-	-	-	-	-
IX 税引後の総損益差額(VII－VIII)	-	-	-	-	-	-	-	-	-	-
施設数	0	-	-	-	-	4	-	-	-	-
平均病床数	-	-	-	-	-	82	82	-	-	-

一般病院（全体）（集計1）

（1施設当たり損益）

	重点医療機関（新型コロナウイルス感染症患者専用の病院や病棟を設定する医療機関）として都道府県から指定されている					協力医療機関（新型コロナウイルス感染症疑い患者専用の個室病棟を設定する医療機関）として都道府県から指定されている					新型コロナウイルス感染症患者・疑い患者の受入病床を割り当てられたその他の医療機関				
	金額		構成比率		金額の伸び率	金額		構成比率		金額の伸び率	金額		構成比率		金額の伸び率
	前々年(度)	前年(度)	前々年(度)	前年(度)		前々年(度)	前年(度)	前々年(度)	前年(度)		前々年(度)	前年(度)	前々年(度)	前年(度)	
	千円	千円	%	%		千円	千円	%	%		千円	千円	%	%	
I 医業収益	6,401,146	<b>6,591,625</b>	99.8	<b>99.8</b>	3.0	2,574,665	<b>2,598,682</b>	99.7	<b>99.7</b>	0.9	2,477,845	<b>2,502,821</b>	99.7	<b>99.7</b>	1.0
1. 入院診療収益	4,188,075	<b>4,323,638</b>	65.3	<b>65.5</b>	3.2	1,718,332	<b>1,739,229</b>	66.5	<b>66.7</b>	1.2	1,762,756	<b>1,777,988</b>	70.9	<b>70.9</b>	0.9
保険診療収益	4,108,056	<b>4,249,783</b>	64.1	<b>64.4</b>	3.4	1,686,443	<b>1,710,993</b>	65.3	<b>65.6</b>	1.5	1,730,463	<b>1,748,516</b>	69.6	<b>69.7</b>	1.0
公害等診療収益	34,103	<b>32,538</b>	0.5	<b>0.5</b>	-4.6	19,428	<b>17,406</b>	0.8	<b>0.7</b>	-10.4	11,719	<b>11,405</b>	0.5	<b>0.5</b>	-2.7
その他の診療収益	45,916	<b>41,317</b>	0.7	<b>0.6</b>	-10.0	12,461	<b>10,830</b>	0.5	<b>0.4</b>	-13.1	20,574	<b>18,067</b>	0.8	<b>0.7</b>	-12.2
2. 特別の療養環境収益	55,465	<b>52,501</b>	0.9	<b>0.8</b>	-5.3	19,377	<b>18,358</b>	0.8	<b>0.7</b>	-5.3	26,011	<b>24,721</b>	1.0	<b>1.0</b>	-5.0
3. 外来診療収益	1,904,876	<b>1,969,364</b>	29.7	<b>29.8</b>	3.4	711,683	<b>724,705</b>	27.6	<b>27.8</b>	1.8	603,732	<b>614,725</b>	24.3	<b>24.5</b>	1.8
保険診療収益	1,860,376	<b>1,924,993</b>	29.0	<b>29.2</b>	3.5	674,447	<b>691,287</b>	26.1	<b>26.5</b>	2.5	584,174	<b>595,792</b>	23.5	<b>23.7</b>	2.0
公害等診療収益	14,943	<b>15,521</b>	0.2	<b>0.2</b>	3.9	12,308	<b>12,632</b>	0.5	<b>0.5</b>	2.6	4,692	<b>5,393</b>	0.2	<b>0.2</b>	14.9
その他の診療収益	29,557	<b>28,850</b>	0.5	<b>0.4</b>	-2.4	24,928	<b>20,786</b>	1.0	<b>0.8</b>	-16.6	14,866	<b>13,540</b>	0.6	<b>0.5</b>	-8.9
4. その他の医業収益	252,730	<b>246,121</b>	3.9	<b>3.7</b>	-2.6	125,273	<b>116,391</b>	4.9	<b>4.5</b>	-7.1	85,346	<b>85,387</b>	3.4	<b>3.4</b>	0.0
II 介護収益	10,674	<b>9,921</b>	0.2	<b>0.2</b>	-7.1	7,579	<b>7,901</b>	0.3	<b>0.3</b>	4.2	6,717	<b>6,568</b>	0.3	<b>0.3</b>	-2.2
III 医業・介護費用	6,913,074	<b>7,179,623</b>	107.8	<b>108.8</b>	3.9	2,666,339	<b>2,747,326</b>	103.3	<b>105.4</b>	3.0	2,483,427	<b>2,539,750</b>	100.0	<b>101.2</b>	2.3
1. 給与費	3,556,871	<b>3,653,444</b>	55.5	<b>55.3</b>	2.7	1,562,150	<b>1,578,253</b>	60.5	<b>60.5</b>	1.0	1,358,424	<b>1,378,517</b>	54.7	<b>54.9</b>	1.5
2. 医薬品費	984,526	<b>1,048,019</b>	15.4	<b>15.9</b>	6.4	226,984	<b>235,705</b>	8.8	<b>9.0</b>	3.8	196,140	<b>206,755</b>	7.9	<b>8.2</b>	5.4
3. 給食用材料費	37,139	<b>37,936</b>	0.6	<b>0.6</b>	2.1	20,571	<b>21,252</b>	0.8	<b>0.8</b>	3.3	22,210	<b>22,355</b>	0.9	<b>0.9</b>	0.7
4. 診療材料費・医療消耗器具備品費	683,449	<b>702,187</b>	10.7	<b>10.6</b>	2.7	214,226	<b>222,708</b>	8.3	<b>8.5</b>	4.0	287,592	<b>288,888</b>	11.6	<b>11.5</b>	0.5
5. 委託費	504,183	<b>518,273</b>	7.9	<b>7.9</b>	2.8	184,300	<b>191,084</b>	7.1	<b>7.3</b>	3.7	164,979	<b>165,104</b>	6.6	<b>6.6</b>	0.1
(再掲)給食委託費	65,974	<b>66,358</b>	1.0	<b>1.0</b>	0.6	37,853	<b>38,806</b>	1.5	<b>1.5</b>	2.5	33,289	<b>34,008</b>	1.3	<b>1.4</b>	2.2
(再掲)人材委託費	91,968	<b>97,895</b>	1.4	<b>1.5</b>	6.4	26,116	<b>28,455</b>	1.0	<b>1.1</b>	9.0	23,423	<b>25,206</b>	0.9	<b>1.0</b>	7.6
(再掲)紹介手数料	3,677	<b>4,948</b>	0.1	<b>0.1</b>	34.6	1,803	<b>2,066</b>	0.1	<b>0.1</b>	14.6	2,637	<b>2,260</b>	0.1	<b>0.1</b>	-14.3
6. 減価償却費	411,430	<b>422,950</b>	6.4	<b>6.4</b>	2.8	125,694	<b>137,850</b>	4.9	<b>5.3</b>	9.7	131,530	<b>130,367</b>	5.3	<b>5.2</b>	-0.9
(再掲)建物減価償却費	130,387	<b>134,937</b>	2.0	<b>2.0</b>	3.5	42,277	<b>45,629</b>	1.6	<b>1.8</b>	7.9	46,551	<b>49,462</b>	1.9	<b>2.0</b>	6.3
(再掲)医療機器減価償却費	156,858	<b>163,240</b>	2.4	<b>2.5</b>	4.1	37,567	<b>43,536</b>	1.5	<b>1.7</b>	15.9	36,880	<b>36,072</b>	1.5	<b>1.4</b>	-2.2
7. 設備関係費	253,795	<b>266,407</b>	4.0	<b>4.0</b>	5.0	116,603	<b>119,268</b>	4.5	<b>4.6</b>	2.3	111,103	<b>111,746</b>	4.5	<b>4.5</b>	0.6
(再掲)設備機器賃借料	70,423	<b>71,324</b>	1.1	<b>1.1</b>	1.3	34,152	<b>32,579</b>	1.3	<b>1.2</b>	-4.6	28,791	<b>25,718</b>	1.2	<b>1.0</b>	-10.7
(再掲)医療機器賃借料	47,154	<b>48,145</b>	0.7	<b>0.7</b>	2.1	18,810	<b>18,950</b>	0.7	<b>0.7</b>	0.7	19,439	<b>17,507</b>	0.8	<b>0.7</b>	-9.9
8. 経費	336,253	<b>377,280</b>	5.2	<b>5.7</b>	12.2	159,851	<b>185,948</b>	6.2	<b>7.1</b>	16.3	147,263	<b>168,144</b>	5.9	<b>6.7</b>	14.2
(再掲)水道光熱費	110,718	<b>147,466</b>	1.7	<b>2.2</b>	33.2	48,898	<b>66,637</b>	1.9	<b>2.6</b>	36.3	45,759	<b>59,250</b>	1.8	<b>2.4</b>	29.5
9. その他の医業費用	145,427	<b>153,128</b>	2.3	<b>2.3</b>	5.3	55,960	<b>55,259</b>	2.2	<b>2.1</b>	-1.3	64,186	<b>67,875</b>	2.6	<b>2.7</b>	5.7
IV 損益差額（I＋II－III）	-501,254	<b>-578,077</b>	-7.8	<b>-8.8</b>	-	-84,096	<b>-140,743</b>	-3.3	<b>-5.4</b>	-	1,135	<b>-30,361</b>	0.0	<b>-1.2</b>	-
(参考)「新型コロナウイルス感染症関連の補助金（従業員向け慰労金を除く）」を含めた損益差額（IV＋V）	353,850	<b>178,520</b>	5.5	<b>2.7</b>	-	43,830	<b>-20,550</b>	1.7	<b>-0.8</b>	-	52,257	<b>28,007</b>	2.1	<b>1.1</b>	-
V その他の医業・介護関連収益	1,318,930	<b>1,229,527</b>	20.6	<b>18.6</b>	-6.8	275,170	<b>270,936</b>	10.7	<b>10.4</b>	-1.5	221,984	<b>170,646</b>	8.9	<b>6.8</b>	-23.1
V（再掲）新型コロナウイルス感染症関連の補助金（従業員向け慰労金を除く）	855,104	<b>756,597</b>	13.3	<b>11.5</b>	-11.5	127,925	<b>120,193</b>	5.0	<b>4.6</b>	-6.0	51,121	<b>58,369</b>	2.1	<b>2.3</b>	14.2
V（再掲）看護職員等処遇改善事業補助金	1,214	<b>7,135</b>	0.0	<b>0.1</b>	487.7	1,496	<b>3,491</b>	0.1	<b>0.1</b>	133.4	1,906	<b>1,451</b>	0.1	<b>0.1</b>	-23.9
VI その他の医業・介護関連費用	165,889	<b>191,450</b>	2.6	<b>2.9</b>	15.4	52,571	<b>50,348</b>	2.0	<b>1.9</b>	-4.2	46,931	<b>39,501</b>	1.9	<b>1.6</b>	-15.8
VII 総損益差額（IV＋V－VI）	651,787	<b>459,999</b>	10.2	<b>7.0</b>	-	138,503	<b>79,845</b>	5.4	<b>3.1</b>	-	176,188	<b>100,784</b>	7.1	<b>4.0</b>	-
(参考)「新型コロナウイルス感染症関連の補助金（従業員向け慰労金を除く）」を除いた総損益差額（VII－V）	-203,318	<b>-296,598</b>	-3.2	<b>-4.5</b>	-	10,578	<b>-40,348</b>	0.4	<b>-1.5</b>	-	125,067	<b>42,415</b>	5.0	<b>1.7</b>	-
VIII 税金	-	-	-	-	-	-	-	-	-	-	-	-	-	-	-
IX 税引後の総損益差額（VII－VIII）	-	-	-	-	-	-	-	-	-	-	-	-	-	-	-
施設数	227	-	-	-	-	99	-	-	-	-	52	-	-	-	-
平均病床数	271	269	-	-	-	157	156	-	-	-	150	149	-	-	-

（注）「全体」とは、個人、医療法人のほか、市町村立などを含めて単純集計したものの、個人立の病院の「損益差額」とそれ以外の病院の「損益差額」では性質に異なる部分もあるものの、便宜上、これらを足し合わせて機械的に算出したものであることに留意。（以下同様）



一般病院（全体）（集計1）

（1施設当たり損益）

	新型コロナウイルス感染症患者・疑い患者の受入病床を 割り当てられていない					全 体				
	金 額		構成比率		金額の 伸び率	金 額		構成比率		金額の 伸び率
	前々年(度)	前年(度)	前々年(度)	前年(度)		前々年(度)	前年(度)	前々年(度)	前年(度)	
	千円	千円	%	%		千円	千円	%	%	
I 医業収益	1,716,617	<b>1,729,068</b>	99.5	<b>99.7</b>	0.7	3,287,561	<b>3,357,213</b>	99.8	<b>99.8</b>	2.1
1. 入院診療収益	1,190,396	<b>1,198,242</b>	69.0	<b>69.1</b>	0.7	2,196,912	<b>2,246,236</b>	66.7	<b>66.8</b>	2.2
保険診療収益	1,152,773	<b>1,162,028</b>	66.8	<b>67.0</b>	0.8	2,144,553	<b>2,197,350</b>	65.1	<b>65.3</b>	2.5
公害等診療収益	9,601	<b>9,020</b>	0.6	<b>0.5</b>	-6.1	18,638	<b>17,644</b>	0.6	<b>0.5</b>	-5.3
その他の診療収益	28,023	<b>27,195</b>	1.6	<b>1.6</b>	-3.0	33,721	<b>31,241</b>	1.0	<b>0.9</b>	-7.4
2. 特別の療養環境収益	12,095	<b>11,295</b>	0.7	<b>0.7</b>	-6.6	27,353	<b>25,683</b>	0.8	<b>0.8</b>	-6.1
3. 外来診療収益	441,532	<b>449,206</b>	25.6	<b>25.9</b>	1.7	927,018	<b>952,849</b>	28.1	<b>28.3</b>	2.8
保険診療収益	419,482	<b>428,227</b>	24.3	<b>24.7</b>	2.1	895,278	<b>922,573</b>	27.2	<b>27.4</b>	3.0
公害等診療収益	5,892	<b>5,754</b>	0.3	<b>0.3</b>	-2.3	8,737	<b>8,090</b>	0.3	<b>0.3</b>	2.9
その他の診療収益	16,157	<b>15,225</b>	0.9	<b>0.9</b>	-5.8	23,004	<b>21,286</b>	0.7	<b>0.6</b>	-7.5
4. その他の医業収益	72,594	<b>70,325</b>	4.2	<b>4.1</b>	-3.1	136,278	<b>132,445</b>	4.1	<b>3.9</b>	-2.8
II 介護収益	8,580	<b>5,234</b>	0.5	<b>0.3</b>	-39.0	7,632	<b>6,520</b>	0.2	<b>0.2</b>	-14.6
III 医業・介護費用	1,736,920	<b>1,766,710</b>	100.7	<b>101.9</b>	1.7	3,477,120	<b>3,587,973</b>	105.5	<b>106.7</b>	3.2
1. 給与費	1,029,260	<b>1,035,472</b>	59.7	<b>59.7</b>	0.6	1,876,797	<b>1,913,038</b>	57.0	<b>56.9</b>	1.9
2. 医薬品費	126,900	<b>128,417</b>	7.4	<b>7.4</b>	1.2	417,686	<b>441,144</b>	12.7	<b>13.1</b>	5.6
3. 給食用材料費	19,193	<b>19,438</b>	1.1	<b>1.1</b>	1.3	24,221	<b>24,664</b>	0.7	<b>0.7</b>	1.8
4. 診療材料費・医療消耗器具備品費	117,867	<b>121,916</b>	6.8	<b>7.0</b>	3.4	316,228	<b>324,917</b>	9.6	<b>9.7</b>	2.7
5. 委託費	114,863	<b>118,732</b>	6.7	<b>6.8</b>	3.4	247,134	<b>253,810</b>	7.5	<b>7.5</b>	2.7
(再掲)給食委託費	27,864	<b>30,127</b>	1.6	<b>1.7</b>	8.1	40,976	<b>41,868</b>	1.2	<b>1.2</b>	2.2
(再掲)人材委託費	18,538	<b>19,180</b>	1.1	<b>1.1</b>	3.5	41,750	<b>44,416</b>	1.3	<b>1.3</b>	6.4
(再掲)紹介手数料	3,215	<b>3,540</b>	0.2	<b>0.2</b>	10.1	2,877	<b>3,455</b>	0.1	<b>0.1</b>	20.1
6. 減価償却費	81,128	<b>81,787</b>	4.7	<b>4.7</b>	0.8	189,908	<b>195,188</b>	5.8	<b>5.8</b>	2.8
(再掲)建物減価償却費	26,717	<b>27,847</b>	1.5	<b>1.6</b>	4.2	61,901	<b>64,365</b>	1.9	<b>1.9</b>	4.0
(再掲)医療機器減価償却費	18,043	<b>18,407</b>	1.0	<b>1.1</b>	2.0	65,202	<b>68,119</b>	2.0	<b>2.0</b>	4.5
7. 設備関係費	79,557	<b>77,812</b>	4.6	<b>4.5</b>	-2.2	137,352	<b>141,116</b>	4.2	<b>4.2</b>	2.7
(再掲)設備機器賃借料	23,393	<b>23,259</b>	1.4	<b>1.3</b>	-0.6	38,657	<b>38,368</b>	1.2	<b>1.1</b>	-0.7
(再掲)医療機器賃借料	12,795	<b>12,252</b>	0.7	<b>0.7</b>	-4.2	24,182	<b>24,188</b>	0.7	<b>0.7</b>	0.0
8. 経費	121,140	<b>132,750</b>	7.0	<b>7.7</b>	9.6	189,201	<b>211,793</b>	5.7	<b>6.3</b>	11.9
(再掲)水道光熱費	32,119	<b>41,350</b>	1.9	<b>2.4</b>	28.7	58,871	<b>77,804</b>	1.8	<b>2.3</b>	32.2
9. その他の医業費用	47,011	<b>50,386</b>	2.7	<b>2.9</b>	7.2	78,594	<b>82,303</b>	2.4	<b>2.4</b>	4.7
IV 損益差額（I＋II－III）	-11,723	<b>-32,408</b>	-0.7	<b>-1.9</b>	—	-181,927	<b>-224,240</b>	-5.5	<b>-6.7</b>	—
(参考)「新型コロナウイルス感染症関連の補助金 (従業員向け慰労金を除く)」を含めた 損益差額(IV＋V)	1,641	<b>-15,248</b>	0.1	<b>-0.9</b>	—	121,271	<b>47,609</b>	3.7	<b>1.4</b>	—
V その他の医業・介護関連収益	69,651	<b>83,580</b>	4.0	<b>4.8</b>	20.0	515,998	<b>485,499</b>	15.7	<b>14.4</b>	-5.9
V' (再掲)新型コロナウイルス感染症関連の補助金 (従業員向け慰労金を除く)	13,364	<b>17,160</b>	0.8	<b>1.0</b>	28.4	303,198	<b>271,849</b>	9.2	<b>8.1</b>	-10.3
V'' (再掲)看護職員等処遇改善事業補助金	219	<b>664</b>	0.0	<b>0.0</b>	203.2	809	<b>3,107</b>	0.0	<b>0.1</b>	284.1
VI その他の医業・介護関連費用	31,825	<b>45,877</b>	1.8	<b>2.6</b>	44.2	76,956	<b>89,034</b>	2.3	<b>2.6</b>	15.7
VII 総損益差額(IV＋V－VI)	26,104	<b>5,295</b>	1.5	<b>0.3</b>	—	257,115	<b>172,225</b>	7.8	<b>5.1</b>	—
(参考)「新型コロナウイルス感染症関連の補助金 (従業員向け慰労金を除く)」を除いた 総損益差額(VII－V)	12,740	<b>-11,865</b>	0.7	<b>-0.7</b>	—	-46,083	<b>-99,624</b>	-1.4	<b>-3.0</b>	—
VIII 税金	—	—	—	—	—	—	—	—	—	—
IX 税引後の総損益差額(VII－VIII)	—	—	—	—	—	—	—	—	—	—
施設数	178	—	—	—	—	703	—	—	—	—
平均病床数	128	128	—	—	—	172	172	—	—	—

一般病院（参考）国公立を除く（集計1）

（1施設当たり損益）

	重点医療機関（新型コロナウイルス感染症患者専用の病院や病棟を設定する医療機関）として都道府県から指定されている					協力医療機関（新型コロナウイルス感染症疑い患者専用の個室病床を設定する医療機関）として都道府県から指定されている					新型コロナウイルス感染症患者・疑い患者の受入病床を割り当てられたその他の医療機関				
	金額		構成比率		金額の伸び率	金額		構成比率		金額の伸び率	金額		構成比率		金額の伸び率
	前々年(度)	前年(度)	前々年(度)	前年(度)		前々年(度)	前年(度)	前々年(度)	前年(度)		前々年(度)	前年(度)	前々年(度)	前年(度)	
	千円	千円	%	%		千円	千円	%	%		千円	千円	%	%	
I 医業収益	6,553,937	<b>6,729,802</b>	99.8	<b>99.8</b>	2.7	2,623,329	<b>2,655,835</b>	99.7	<b>99.7</b>	1.2	2,713,835	<b>2,744,860</b>	99.7	<b>99.7</b>	1.1
1. 入院診療収益	4,345,586	<b>4,465,628</b>	66.2	<b>66.2</b>	2.8	1,765,079	<b>1,796,161</b>	67.1	<b>67.4</b>	1.8	1,961,237	<b>1,982,689</b>	72.1	<b>72.0</b>	1.1
保険診療収益	4,258,742	<b>4,386,899</b>	64.8	<b>65.1</b>	3.0	1,727,018	<b>1,762,146</b>	65.6	<b>66.1</b>	2.0	1,923,117	<b>1,947,894</b>	70.7	<b>70.8</b>	1.3
公害等診療収益	37,077	<b>35,315</b>	0.6	<b>0.5</b>	-4.8	23,150	<b>21,170</b>	0.9	<b>0.8</b>	-8.6	13,307	<b>12,967</b>	0.5	<b>0.5</b>	-2.6
その他の診療収益	49,767	<b>43,414</b>	0.8	<b>0.6</b>	-12.8	14,911	<b>12,845</b>	0.6	<b>0.5</b>	-13.9	24,813	<b>21,828</b>	0.9	<b>0.8</b>	-12.0
2. 特別の療養環境収益	63,489	<b>58,946</b>	1.0	<b>0.9</b>	-7.2	19,616	<b>18,401</b>	0.7	<b>0.7</b>	-6.2	30,265	<b>28,703</b>	1.1	<b>1.0</b>	-5.2
3. 外来診療収益	1,900,527	<b>1,959,211</b>	28.9	<b>29.1</b>	3.1	706,744	<b>716,192</b>	26.9	<b>26.9</b>	1.3	637,742	<b>646,619</b>	23.4	<b>23.5</b>	1.4
保険診療収益	1,852,204	<b>1,911,549</b>	28.2	<b>28.4</b>	3.2	662,166	<b>676,542</b>	25.2	<b>25.4</b>	2.2	614,582	<b>624,392</b>	22.6	<b>22.7</b>	1.6
公害等診療収益	16,506	<b>17,271</b>	0.3	<b>0.3</b>	4.6	15,425	<b>15,773</b>	0.6	<b>0.6</b>	2.3	5,485	<b>6,122</b>	0.2	<b>0.2</b>	11.6
その他の診療収益	31,816	<b>30,390</b>	0.5	<b>0.5</b>	-4.5	29,153	<b>23,876</b>	1.1	<b>0.9</b>	-18.1	17,675	<b>16,106</b>	0.6	<b>0.6</b>	-8.9
4. その他の医業収益	244,335	<b>246,017</b>	3.7	<b>3.6</b>	0.7	131,890	<b>125,081</b>	5.0	<b>4.7</b>	-5.2	84,590	<b>86,849</b>	3.1	<b>3.2</b>	2.7
II 介護収益	13,972	<b>12,606</b>	0.2	<b>0.2</b>	-9.8	8,558	<b>9,141</b>	0.3	<b>0.3</b>	6.8	7,640	<b>7,467</b>	0.3	<b>0.3</b>	-2.3
III 医業・介護費用	6,764,916	<b>7,052,746</b>	103.0	<b>104.6</b>	4.3	2,628,015	<b>2,694,012</b>	99.9	<b>101.1</b>	2.5	2,646,875	<b>2,707,422</b>	97.3	<b>98.4</b>	2.3
1. 給与費	3,466,581	<b>3,590,811</b>	52.8	<b>53.3</b>	3.6	1,546,968	<b>1,561,888</b>	58.8	<b>58.6</b>	1.0	1,423,110	<b>1,445,855</b>	52.3	<b>52.5</b>	1.6
2. 医薬品費	1,006,988	<b>1,064,762</b>	15.3	<b>15.8</b>	5.7	215,659	<b>223,380</b>	8.2	<b>8.4</b>	3.6	209,025	<b>221,142</b>	7.7	<b>8.0</b>	5.8
3. 給食用材料費	42,333	<b>43,598</b>	0.6	<b>0.6</b>	3.0	22,497	<b>23,238</b>	0.9	<b>0.9</b>	3.3	25,473	<b>25,629</b>	0.9	<b>0.9</b>	0.6
4. 診療材料費・医療消耗器具備品費	700,561	<b>719,255</b>	10.7	<b>10.7</b>	2.7	216,745	<b>226,296</b>	8.2	<b>8.5</b>	4.4	329,198	<b>330,610</b>	12.1	<b>12.0</b>	0.4
5. 委託費	438,946	<b>455,852</b>	6.7	<b>6.8</b>	3.9	164,185	<b>167,039</b>	6.2	<b>6.3</b>	1.7	167,237	<b>166,842</b>	6.1	<b>6.1</b>	-0.2
(再掲)給食委託費	58,913	<b>59,303</b>	0.9	<b>0.9</b>	0.7	34,746	<b>35,828</b>	1.3	<b>1.3</b>	3.1	34,136	<b>35,103</b>	1.3	<b>1.3</b>	2.8
(再掲)人材委託費	85,099	<b>91,038</b>	1.3	<b>1.4</b>	7.0	22,193	<b>24,782</b>	0.8	<b>0.9</b>	11.7	26,946	<b>29,158</b>	1.0	<b>1.1</b>	8.2
(再掲)紹介手数料	5,197	<b>6,997</b>	0.1	<b>0.1</b>	34.6	2,300	<b>2,571</b>	0.1	<b>0.1</b>	11.8	3,189	<b>2,733</b>	0.1	<b>0.1</b>	-14.3
6. 減価償却費	365,107	<b>374,564</b>	5.6	<b>5.6</b>	2.6	113,267	<b>119,066</b>	4.3	<b>4.5</b>	5.1	136,637	<b>134,450</b>	5.0	<b>4.9</b>	-1.6
(再掲)建物減価償却費	99,148	<b>103,472</b>	1.5	<b>1.5</b>	4.4	28,298	<b>29,131</b>	1.1	<b>1.1</b>	2.9	44,220	<b>47,436</b>	1.6	<b>1.7</b>	7.3
(再掲)医療機器減価償却費	130,440	<b>134,818</b>	2.0	<b>2.0</b>	3.4	31,659	<b>34,470</b>	1.2	<b>1.3</b>	8.9	36,450	<b>34,905</b>	1.3	<b>1.3</b>	-4.2
7. 設備関係費	274,870	<b>290,421</b>	4.2	<b>4.3</b>	5.7	118,788	<b>121,285</b>	4.5	<b>4.6</b>	2.1	127,453	<b>127,786</b>	4.7	<b>4.6</b>	0.3
(再掲)設備機器賃借料	69,518	<b>70,947</b>	1.1	<b>1.1</b>	2.1	31,477	<b>31,732</b>	1.2	<b>1.2</b>	0.8	32,630	<b>28,913</b>	1.2	<b>1.1</b>	-11.4
(再掲)医療機器賃借料	47,614	<b>47,977</b>	0.7	<b>0.7</b>	0.8	18,412	<b>18,327</b>	0.7	<b>0.7</b>	-0.5	21,976	<b>19,763</b>	0.8	<b>0.7</b>	-10.1
8. 経費	326,076	<b>361,420</b>	5.0	<b>5.4</b>	10.8	165,689	<b>188,377</b>	6.3	<b>7.1</b>	13.7	159,474	<b>182,183</b>	5.9	<b>6.6</b>	14.2
(再掲)水道光熱費	106,615	<b>138,184</b>	1.6	<b>2.0</b>	29.6	45,674	<b>60,242</b>	1.7	<b>2.3</b>	31.9	47,089	<b>61,257</b>	1.7	<b>2.2</b>	30.1
9. その他の医業費用	143,454	<b>152,062</b>	2.2	<b>2.3</b>	6.0	64,218	<b>63,442</b>	2.4	<b>2.4</b>	-1.2	69,270	<b>72,925</b>	2.5	<b>2.6</b>	5.3
IV 損益差額（I＋II－III）	-197,007	<b>-310,337</b>	-3.0	<b>-4.6</b>	-	3,872	<b>-29,037</b>	0.1	<b>-1.1</b>	-	74,600	<b>44,905</b>	2.7	<b>1.6</b>	-
(参考)「新型コロナウイルス感染症関連の補助金（従業員向け慰労金を除く）」を含めた損益差額（IV＋V）	519,008	<b>359,049</b>	7.9	<b>5.3</b>	-	104,716	<b>80,418</b>	4.0	<b>3.0</b>	-	127,113	<b>97,550</b>	4.7	<b>3.5</b>	-
V その他の医業・介護関連収益	952,415	<b>917,177</b>	14.5	<b>13.6</b>	-3.7	169,288	<b>189,362</b>	6.4	<b>7.1</b>	11.9	191,732	<b>121,019</b>	7.0	<b>4.4</b>	-36.9
V（再掲）新型コロナウイルス感染症関連の補助金（従業員向け慰労金を除く）	716,015	<b>669,386</b>	10.9	<b>9.9</b>	-6.5	100,844	<b>109,455</b>	3.8	<b>4.1</b>	8.5	52,514	<b>52,644</b>	1.9	<b>1.9</b>	0.2
V（再掲）看護職員等処遇改善事業補助金	1,589	<b>7,118</b>	0.0	<b>0.1</b>	348.0	1,086	<b>3,083</b>	0.0	<b>0.1</b>	183.9	2,290	<b>1,588</b>	0.1	<b>0.1</b>	-30.7
VI その他の医業・介護関連費用	142,559	<b>151,212</b>	2.2	<b>2.2</b>	6.1	45,173	<b>39,187</b>	1.7	<b>1.5</b>	-13.3	51,367	<b>41,303</b>	1.9	<b>1.5</b>	-19.6
VII 総損益差額（IV＋V－VI）	612,849	<b>455,627</b>	9.3	<b>6.8</b>	-	127,987	<b>121,139</b>	4.9	<b>4.5</b>	-	214,965	<b>124,622</b>	7.9	<b>4.5</b>	-
(参考)「新型コロナウイルス感染症関連の補助金（従業員向け慰労金を除く）」を除いた総損益差額（VII－V）	-103,166	<b>-213,759</b>	-1.6	<b>-3.2</b>	-	27,143	<b>11,684</b>	1.0	<b>0.4</b>	-	162,451	<b>71,978</b>	6.0	<b>2.6</b>	-
VIII 税金	-	-	-	-	-	-	-	-	-	-	-	-	-	-	-
IX 税引後の総損益差額（VII－VIII）	-	-	-	-	-	-	-	-	-	-	-	-	-	-	-
施設数	147	-	-	-	-	74	-	-	-	-	43	-	-	-	-
平均病床数	270	269	-	-	-	158	158	-	-	-	158	158	-	-	-

一般病院（参考）国公立を除く（集計1）

（1施設当たり損益）

	新型コロナウイルス感染症患者・疑い患者の受入病床を 割り当てられていない					全 体				
	金 額		構成比率		金額の 伸び率	金 額		構成比率		金額の 伸び率
	前々年(度)	前年(度)	前々年(度)	前年(度)		前々年(度)	前年(度)	前々年(度)	前年(度)	
	千円	千円	%	%	千円	千円	%	%		
I 医業収益	1,735,595	<b>1,751,155</b>	99.5	<b>99.7</b>	0.9	3,057,404	<b>3,115,727</b>	99.7	<b>99.8</b>	1.9
1. 入院診療収益	1,206,671	<b>1,216,189</b>	69.2	<b>69.2</b>	0.8	2,072,463	<b>2,112,573</b>	67.6	<b>67.6</b>	1.9
保険診療収益	1,166,736	<b>1,177,765</b>	66.9	<b>67.0</b>	0.9	2,018,141	<b>2,062,040</b>	65.8	<b>66.0</b>	2.2
公害等診療収益	10,071	<b>9,444</b>	0.6	<b>0.5</b>	-6.2	18,229	<b>17,197</b>	0.6	<b>0.6</b>	-5.7
その他の診療収益	29,863	<b>28,980</b>	1.7	<b>1.6</b>	-3.0	36,094	<b>33,335</b>	1.2	<b>1.1</b>	-7.6
2. 特別の療養環境収益	11,832	<b>11,019</b>	0.7	<b>0.6</b>	-6.9	27,115	<b>25,054</b>	0.9	<b>0.8</b>	-7.6
3. 外来診療収益	445,385	<b>453,600</b>	25.5	<b>25.8</b>	1.8	835,243	<b>855,834</b>	27.2	<b>27.4</b>	2.5
保険診療収益	422,909	<b>431,848</b>	24.2	<b>24.6</b>	2.1	802,202	<b>824,564</b>	26.2	<b>26.4</b>	2.8
公害等診療収益	6,172	<b>6,047</b>	0.4	<b>0.3</b>	-2.0	8,983	<b>9,253</b>	0.3	<b>0.3</b>	3.0
その他の診療収益	16,305	<b>15,706</b>	0.9	<b>0.9</b>	-3.7	24,058	<b>22,017</b>	0.8	<b>0.7</b>	-8.5
4. その他の医業収益	71,707	<b>70,346</b>	4.1	<b>4.0</b>	-1.9	122,583	<b>122,267</b>	4.0	<b>3.9</b>	-0.3
II 介護収益	8,893	<b>5,463</b>	0.5	<b>0.3</b>	-38.6	8,535	<b>7,150</b>	0.3	<b>0.2</b>	-16.2
III 医業・介護費用	1,746,133	<b>1,775,688</b>	100.1	<b>101.1</b>	1.7	3,106,002	<b>3,206,100</b>	101.3	<b>102.7</b>	3.2
1. 給与費	1,037,212	<b>1,043,008</b>	59.5	<b>59.4</b>	0.6	1,687,669	<b>1,725,669</b>	55.0	<b>55.3</b>	2.3
2. 医薬品費	126,542	<b>128,430</b>	7.3	<b>7.3</b>	1.5	369,909	<b>388,370</b>	12.1	<b>12.4</b>	5.0
3. 給食用材料費	19,523	<b>19,771</b>	1.1	<b>1.1</b>	1.3	25,063	<b>25,603</b>	0.8	<b>0.8</b>	2.2
4. 診療材料費・医療消耗器具備品費	116,109	<b>120,471</b>	6.7	<b>6.9</b>	3.8	288,304	<b>296,215</b>	9.4	<b>9.5</b>	2.7
5. 委託費	113,607	<b>117,421</b>	6.5	<b>6.7</b>	3.4	199,773	<b>206,039</b>	6.5	<b>6.6</b>	3.1
(再掲)給食委託費	28,451	<b>31,012</b>	1.6	<b>1.8</b>	9.0	36,034	<b>37,251</b>	1.2	<b>1.2</b>	3.4
(再掲)人材委託費	18,203	<b>18,567</b>	1.0	<b>1.1</b>	2.0	34,729	<b>37,047</b>	1.1	<b>1.2</b>	6.7
(再掲)紹介手数料	3,394	<b>3,625</b>	0.2	<b>0.2</b>	6.8	3,432	<b>4,078</b>	0.1	<b>0.1</b>	18.8
6. 減価償却費	79,683	<b>80,429</b>	4.6	<b>4.6</b>	0.9	154,546	<b>157,584</b>	5.0	<b>5.0</b>	2.0
(再掲)建物減価償却費	26,011	<b>27,119</b>	1.5	<b>1.5</b>	4.3	44,560	<b>46,428</b>	1.5	<b>1.5</b>	4.2
(再掲)医療機器減価償却費	16,952	<b>17,481</b>	1.0	<b>1.0</b>	3.1	48,181	<b>49,699</b>	1.6	<b>1.6</b>	3.2
7. 設備関係費	81,646	<b>79,104</b>	4.7	<b>4.5</b>	-3.1	133,103	<b>136,428</b>	4.3	<b>4.4</b>	2.5
(再掲)設備機器賃借料	24,131	<b>23,949</b>	1.4	<b>1.4</b>	-0.8	34,997	<b>34,953</b>	1.1	<b>1.1</b>	-0.1
(再掲)医療機器賃借料	13,154	<b>12,513</b>	0.8	<b>0.7</b>	-4.9	21,955	<b>21,624</b>	0.7	<b>0.7</b>	-1.5
8. 経費	122,697	<b>134,557</b>	7.0	<b>7.7</b>	9.7	173,723	<b>192,625</b>	5.7	<b>6.2</b>	10.9
(再掲)水道光熱費	31,759	<b>40,683</b>	1.8	<b>2.3</b>	28.1	51,905	<b>67,101</b>	1.7	<b>2.1</b>	29.3
9. その他の医業費用	49,114	<b>52,495</b>	2.8	<b>3.0</b>	6.9	73,912	<b>77,568</b>	2.4	<b>2.5</b>	4.9
IV 損益差額（I＋II－III）	-1,644	<b>-19,070</b>	-0.1	<b>-1.1</b>	—	-40,062	<b>-83,223</b>	-1.3	<b>-2.7</b>	—
(参考)「新型コロナウイルス感染症関連の補助金 (従業員向け慰労金を除く)」を含めた 損益差額(IV＋V)	11,656	<b>-1,829</b>	0.7	<b>-0.1</b>	—	170,979	<b>117,800</b>	5.6	<b>3.8</b>	—
V その他の医業・介護関連収益	55,980	<b>71,553</b>	3.2	<b>4.1</b>	27.8	315,473	<b>306,247</b>	10.3	<b>9.8</b>	-2.9
V' (再掲)新型コロナウイルス感染症関連の補助金 (従業員向け慰労金を除く)	13,301	<b>17,241</b>	0.8	<b>1.0</b>	29.6	211,041	<b>201,024</b>	6.9	<b>6.4</b>	-4.7
V'' (再掲)看護職員等処遇改善事業補助金	234	<b>672</b>	0.0	<b>0.0</b>	187.2	810	<b>2,636</b>	0.0	<b>0.1</b>	225.4
VI その他の医業・介護関連費用	30,828	<b>45,894</b>	1.8	<b>2.6</b>	48.9	60,336	<b>66,849</b>	2.0	<b>2.1</b>	10.8
VII 総損益差額(IV＋V－VI)	23,508	<b>6,589</b>	1.3	<b>0.4</b>	—	215,075	<b>156,175</b>	7.0	<b>5.0</b>	—
(参考)「新型コロナウイルス感染症関連の補助金 (従業員向け慰労金を除く)」を除いた 総損益差額(VII－V)	10,207	<b>-10,652</b>	0.6	<b>-0.6</b>	—	4,034	<b>-44,848</b>	0.1	<b>-1.4</b>	—
VIII 税金	—	—	—	—	—	—	—	—	—	—
IX 税引後の総損益差額(VII－VIII)	—	—	—	—	—	—	—	—	—	—
施設数	167	—	—	—	—	561	—	—	—	—
平均病床数	131	130	—	—	—	164	163	—	—	—

一般病院（参考）国公立（集計1）

（1施設当たり損益）

	重点医療機関（新型コロナウイルス感染症患者専用の病院や病棟を設定する医療機関）として都道府県から指定されている					協力医療機関（新型コロナウイルス感染症疑い患者専用の個室病床を設定する医療機関）として都道府県から指定されている					新型コロナウイルス感染症患者・疑い患者の受入病床を割り当てられたその他の医療機関				
	金額		構成比率		金額の伸び率	金額		構成比率		金額の伸び率	金額		構成比率		金額の伸び率
	前々年(度)	前年(度)	前々年(度)	前年(度)		前々年(度)	前年(度)	前々年(度)	前年(度)		前々年(度)	前年(度)	前々年(度)	前年(度)	
	千円	千円	%	%		千円	千円	%	%		千円	千円	%	%	
I 医療収益	6,120,391	<b>6,337,724</b>	99.9	<b>99.9</b>	3.6	2,430,618	<b>2,429,510</b>	99.8	<b>99.8</b>	0.0	1,350,338	<b>1,346,409</b>	99.8	<b>99.8</b>	-0.3
1. 入院診療収益	3,898,648	<b>4,062,732</b>	63.7	<b>64.1</b>	4.2	1,579,960	<b>1,570,708</b>	64.9	<b>64.5</b>	-0.6	814,455	<b>799,972</b>	60.2	<b>59.3</b>	-1.8
保険診療収益	3,831,171	<b>3,997,832</b>	62.5	<b>63.0</b>	4.4	1,566,342	<b>1,559,578</b>	64.3	<b>64.1</b>	-0.4	810,002	<b>795,936</b>	59.9	<b>59.0</b>	-1.7
公害等診療収益	28,637	<b>27,435</b>	0.5	<b>0.4</b>	-4.2	8,409	<b>6,265</b>	0.3	<b>0.3</b>	-25.5	4,131	<b>3,939</b>	0.3	<b>0.3</b>	-4.6
その他の診療収益	38,839	<b>37,464</b>	0.6	<b>0.6</b>	-3.5	5,210	<b>4,865</b>	0.2	<b>0.2</b>	-6.6	322	<b>96</b>	0.0	<b>0.0</b>	-70.2
2. 特別の療養環境収益	40,720	<b>40,660</b>	0.7	<b>0.6</b>	-0.1	18,668	<b>18,230</b>	0.8	<b>0.7</b>	-2.3	5,687	<b>5,696</b>	0.4	<b>0.4</b>	0.2
3. 外来診療収益	1,912,867	<b>1,988,021</b>	31.2	<b>31.3</b>	3.9	726,302	<b>749,905</b>	29.8	<b>30.8</b>	3.2	441,236	<b>462,338</b>	32.6	<b>34.3</b>	4.8
保険診療収益	1,875,393	<b>1,949,696</b>	30.6	<b>30.7</b>	4.0	710,798	<b>734,932</b>	29.2	<b>30.2</b>	3.4	438,889	<b>459,148</b>	32.4	<b>34.0</b>	4.6
公害等診療収益	12,070	<b>12,306</b>	0.2	<b>0.2</b>	2.0	3,083	<b>3,336</b>	0.1	<b>0.1</b>	8.2	899	<b>1,912</b>	0.1	<b>0.1</b>	112.7
その他の診療収益	25,405	<b>26,019</b>	0.4	<b>0.4</b>	2.4	12,422	<b>11,637</b>	0.5	<b>0.5</b>	-6.3	1,448	<b>1,277</b>	0.1	<b>0.1</b>	-11.8
4. その他の医療収益	268,156	<b>246,312</b>	4.4	<b>3.9</b>	-8.1	105,687	<b>90,668</b>	4.3	<b>3.7</b>	-14.2	88,959	<b>78,404</b>	6.6	<b>5.8</b>	-11.9
II 介護収益	4,615	<b>4,987</b>	0.1	<b>0.1</b>	8.1	4,681	<b>4,230</b>	0.2	<b>0.2</b>	-9.6	2,311	<b>2,275</b>	0.2	<b>0.2</b>	-1.6
III 医療・介護費用	7,185,314	<b>7,412,762</b>	117.3	<b>116.9</b>	3.2	2,779,778	<b>2,905,136</b>	114.1	<b>119.4</b>	4.5	1,702,509	<b>1,738,654</b>	125.9	<b>128.9</b>	2.1
1. 給与費	3,722,779	<b>3,768,531</b>	60.8	<b>59.4</b>	1.2	1,607,087	<b>1,626,693</b>	66.0	<b>66.8</b>	1.2	1,049,369	<b>1,056,787</b>	77.6	<b>78.4</b>	0.7
2. 医薬品費	943,252	<b>1,017,253</b>	15.4	<b>16.0</b>	7.8	260,505	<b>272,188</b>	10.7	<b>11.2</b>	4.5	134,576	<b>138,015</b>	9.9	<b>10.2</b>	2.6
3. 給食用材料費	27,595	<b>27,531</b>	0.5	<b>0.4</b>	-0.2	14,871	<b>15,376</b>	0.6	<b>0.6</b>	3.4	6,623	<b>6,710</b>	0.5	<b>0.5</b>	1.3
4. 診療材料費・医療消耗器具備品費	652,005	<b>670,825</b>	10.6	<b>10.6</b>	2.9	206,771	<b>212,089</b>	8.5	<b>8.7</b>	2.6	88,808	<b>89,552</b>	6.6	<b>6.6</b>	0.8
5. 委託費	624,058	<b>632,973</b>	10.2	<b>10.0</b>	1.4	243,840	<b>262,255</b>	10.0	<b>10.8</b>	7.6	154,194	<b>156,801</b>	11.4	<b>11.6</b>	1.7
(再掲)給食委託費	78,948	<b>79,322</b>	1.3	<b>1.3</b>	0.5	47,048	<b>47,620</b>	1.9	<b>2.0</b>	1.2	29,240	<b>28,777</b>	2.2	<b>2.1</b>	-1.6
(再掲)人材委託費	104,589	<b>110,496</b>	1.7	<b>1.7</b>	5.6	37,725	<b>39,328</b>	1.5	<b>1.6</b>	4.2	6,592	<b>6,325</b>	0.5	<b>0.5</b>	-4.1
(再掲)紹介手数料	883	<b>1,182</b>	0.0	<b>0.0</b>	33.9	330	<b>573</b>	0.0	<b>0.0</b>	73.6	0	<b>0</b>	0.0	<b>0.0</b>	—
6. 減価償却費	496,549	<b>511,859</b>	8.1	<b>8.1</b>	3.1	162,478	<b>193,449</b>	6.7	<b>7.9</b>	19.1	107,127	<b>110,858</b>	7.9	<b>8.2</b>	3.5
(再掲)建物減価償却費	187,788	<b>192,754</b>	3.1	<b>3.1</b>	2.6	83,656	<b>94,465</b>	3.4	<b>3.9</b>	12.9	57,690	<b>59,141</b>	4.3	<b>4.4</b>	2.5
(再掲)医療機器減価償却費	205,402	<b>215,467</b>	3.4	<b>3.4</b>	4.9	55,056	<b>70,369</b>	2.3	<b>2.9</b>	27.8	38,930	<b>41,651</b>	2.9	<b>3.1</b>	7.0
7. 設備関係費	215,069	<b>222,280</b>	3.5	<b>3.5</b>	3.4	110,137	<b>113,295</b>	4.5	<b>4.7</b>	2.9	32,988	<b>35,113</b>	2.4	<b>2.6</b>	6.4
(再掲)設備機器賃借料	72,085	<b>72,017</b>	1.2	<b>1.1</b>	-0.1	42,071	<b>35,085</b>	1.7	<b>1.4</b>	-16.6	10,449	<b>10,451</b>	0.8	<b>0.8</b>	0.0
(再掲)医療機器賃借料	46,311	<b>48,454</b>	0.8	<b>0.8</b>	4.6	19,990	<b>20,793</b>	0.8	<b>0.9</b>	4.0	7,317	<b>6,723</b>	0.5	<b>0.5</b>	-8.1
8. 経費	354,954	<b>406,423</b>	5.8	<b>6.4</b>	14.5	142,573	<b>178,757</b>	5.9	<b>7.3</b>	25.4	88,924	<b>101,068</b>	6.6	<b>7.5</b>	13.7
(再掲)水道光熱費	118,257	<b>164,521</b>	1.9	<b>2.6</b>	39.1	58,441	<b>85,565</b>	2.4	<b>3.5</b>	46.4	39,403	<b>49,660</b>	2.9	<b>3.7</b>	26.0
9. その他の医療費用	149,053	<b>155,086</b>	2.4	<b>2.4</b>	4.0	31,517	<b>31,035</b>	1.3	<b>1.3</b>	-1.5	39,901	<b>43,750</b>	2.9	<b>3.2</b>	9.6
IV 損益差額（I＋II－III）	-1,060,308	<b>-1,070,051</b>	-17.3	<b>-16.9</b>	—	-344,479	<b>-471,395</b>	-14.1	<b>-19.4</b>	—	-349,860	<b>-389,970</b>	-25.9	<b>-28.9</b>	—
(参考)「新型コロナウイルス感染症関連の補助金（従業員向け慰労金を除く）」を含めた損益差額（IV＋V）	50,372	<b>-153,204</b>	0.8	<b>-2.4</b>	—	-136,393	<b>-319,417</b>	-5.6	<b>-13.1</b>	—	-305,392	<b>-304,252</b>	-22.6	<b>-22.6</b>	—
V その他の医療・介護関連収益	1,992,400	<b>1,803,472</b>	32.5	<b>28.4</b>	-9.5	588,579	<b>512,397</b>	24.2	<b>21.1</b>	-12.9	366,519	<b>407,749</b>	27.1	<b>30.2</b>	11.2
V <sup>1</sup> （再掲）新型コロナウイルス感染症関連の補助金（従業員向け慰労金を除く）	1,110,680	<b>916,847</b>	18.1	<b>14.5</b>	-17.5	208,086	<b>151,978</b>	8.5	<b>6.2</b>	-27.0	44,469	<b>85,718</b>	3.3	<b>6.4</b>	92.8
V <sup>2</sup> （再掲）看護職員等処遇改善事業補助金	526	<b>7,165</b>	0.0	<b>0.1</b>	1,262.2	2,710	<b>4,699</b>	0.1	<b>0.2</b>	73.4	70	<b>797</b>	0.0	<b>0.1</b>	1,038.6
VI その他の医療・介護関連費用	208,757	<b>265,388</b>	3.4	<b>4.2</b>	27.1	74,470	<b>83,386</b>	3.1	<b>3.4</b>	12.0	25,739	<b>30,892</b>	1.9	<b>2.3</b>	20.0
VII 総損益差額（IV＋V－VI）	723,335	<b>468,033</b>	11.8	<b>7.4</b>	—	169,629	<b>-42,384</b>	7.0	<b>-1.7</b>	—	-9,080	<b>-13,112</b>	-0.7	<b>-1.0</b>	—
(参考)「新型コロナウイルス感染症関連の補助金（従業員向け慰労金を除く）」を除いた総損益差額（VII－V）	-387,346	<b>-448,814</b>	-6.3	<b>-7.1</b>	—	-38,456	<b>-194,362</b>	-1.6	<b>-8.0</b>	—	-53,548	<b>-98,831</b>	-4.0	<b>-7.3</b>	—
VIII 税金	0	<b>0</b>	0.0	<b>0.0</b>	—	4,659	<b>3,656</b>	0.2	<b>0.2</b>	-21.5	5,541	<b>8,662</b>	0.4	<b>0.6</b>	56.3
IX 税引後の総損益差額（VII－VIII）	723,335	<b>468,033</b>	11.8	<b>7.4</b>	—	164,970	<b>-46,040</b>	6.8	<b>-1.9</b>	—	-14,620	<b>-21,774</b>	-1.1	<b>-1.6</b>	—
施設数	80	—	—	—	—	25	—	—	—	—	9	—	—	—	—
平均病床数	273	270	—	—	—	155	150	—	—	—	110	109	—	—	—

一般病院（参考）国公立（集計1）

（1施設当たり損益）

	新型コロナウイルス感染症患者・疑い患者の受入病床を 割り当てられていない					全 体				
	金 額		構成比率		金額の 伸び率	金 額		構成比率		金額の 伸び率
	前々年(度)	前年(度)	前々年(度)	前年(度)		前々年(度)	前年(度)	前々年(度)	前年(度)	
	千円	千円	%	%		千円	%	%	%	
I 医業収益	1,428,489	<b>1,393,748</b>	99.7	<b>99.9</b>	-2.4	4,196,841	<b>4,311,252</b>	99.9	<b>99.9</b>	2.7
1. 入院診療収益	943,324	<b>925,776</b>	65.9	<b>66.3</b>	-1.9	2,688,571	<b>2,774,298</b>	64.0	<b>64.3</b>	3.2
保険診療収益	940,782	<b>923,107</b>	65.7	<b>66.1</b>	-1.9	2,643,970	<b>2,731,920</b>	62.9	<b>63.3</b>	3.3
公害等診療収益	2,461	<b>2,576</b>	0.2	<b>0.2</b>	4.7	20,257	<b>19,407</b>	0.5	<b>0.4</b>	-4.2
その他の診療収益	80	<b>92</b>	0.0	<b>0.0</b>	15.0	24,344	<b>22,970</b>	0.6	<b>0.5</b>	-5.6
2. 特別の療養環境収益	16,089	<b>15,473</b>	1.1	<b>1.1</b>	-3.8	28,292	<b>28,171</b>	0.7	<b>0.7</b>	-0.4
3. 外来診療収益	383,027	<b>382,494</b>	26.7	<b>27.4</b>	-0.1	1,289,596	<b>1,336,126</b>	30.7	<b>31.0</b>	3.6
保険診療収益	367,466	<b>373,255</b>	25.7	<b>26.7</b>	1.6	1,262,995	<b>1,309,777</b>	30.1	<b>30.4</b>	3.7
公害等診療収益	1,650	<b>1,307</b>	0.1	<b>0.1</b>	-20.8	7,764	<b>7,048</b>	0.2	<b>0.2</b>	2.4
その他の診療収益	13,910	<b>7,931</b>	1.0	<b>0.6</b>	-43.0	18,836	<b>18,400</b>	0.4	<b>0.4</b>	-2.3
4. その他の医業収益	86,049	<b>70,007</b>	6.0	<b>5.0</b>	-18.6	190,381	<b>172,657</b>	4.5	<b>4.0</b>	-9.3
II 介護収益	3,824	<b>1,761</b>	0.3	<b>0.1</b>	-53.9	4,067	<b>4,034</b>	0.1	<b>0.1</b>	-0.8
III 医業・介護費用	1,597,047	<b>1,630,408</b>	111.5	<b>116.8</b>	2.1	4,943,300	<b>5,096,640</b>	117.7	<b>118.1</b>	3.1
1. 給与費	908,540	<b>921,064</b>	63.4	<b>66.0</b>	1.4	2,623,987	<b>2,653,279</b>	62.5	<b>61.5</b>	1.1
2. 医薬品費	132,333	<b>128,205</b>	9.2	<b>9.2</b>	-3.1	606,438	<b>649,640</b>	14.4	<b>15.1</b>	7.1
3. 給食用材料費	14,190	<b>14,380</b>	1.0	<b>1.0</b>	1.3	20,892	<b>20,953</b>	0.5	<b>0.5</b>	0.3
4. 診療材料費・医療消耗器具備品費	144,554	<b>143,845</b>	10.1	<b>10.3</b>	-0.5	426,545	<b>438,310</b>	10.2	<b>10.2</b>	2.8
5. 委託費	133,933	<b>138,638</b>	9.4	<b>9.9</b>	3.5	434,243	<b>442,537</b>	10.3	<b>10.3</b>	1.9
(再掲)給食委託費	18,963	<b>16,698</b>	1.3	<b>1.2</b>	-11.9	60,501	<b>60,108</b>	1.4	<b>1.4</b>	-0.6
(再掲)人材委託費	23,622	<b>28,485</b>	1.6	<b>2.0</b>	20.6	69,489	<b>73,529</b>	1.7	<b>1.7</b>	5.8
(再掲)紹介手数料	503	<b>2,250</b>	0.0	<b>0.2</b>	347.3	685	<b>993</b>	0.0	<b>0.0</b>	45.0
6. 減価償却費	103,058	<b>102,402</b>	7.2	<b>7.3</b>	-0.6	329,615	<b>343,753</b>	7.8	<b>8.0</b>	4.3
(再掲)建物減価償却費	37,428	<b>38,903</b>	2.6	<b>2.8</b>	3.9	130,412	<b>135,228</b>	3.1	<b>3.1</b>	3.7
(再掲)医療機器減価償却費	34,603	<b>32,455</b>	2.4	<b>2.3</b>	-6.2	132,446	<b>140,892</b>	3.2	<b>3.3</b>	6.4
7. 設備関係費	47,842	<b>58,191</b>	3.3	<b>4.2</b>	21.6	154,137	<b>159,638</b>	3.7	<b>3.7</b>	3.6
(再掲)設備機器賃借料	12,188	<b>12,772</b>	0.9	<b>0.9</b>	4.8	53,118	<b>51,860</b>	1.3	<b>1.2</b>	-2.4
(再掲)医療機器賃借料	7,347	<b>8,292</b>	0.5	<b>0.6</b>	12.9	32,982	<b>34,314</b>	0.8	<b>0.8</b>	4.0
8. 経費	97,504	<b>105,315</b>	6.8	<b>7.5</b>	8.0	250,351	<b>287,521</b>	6.0	<b>6.7</b>	14.8
(再掲)水道光熱費	37,582	<b>51,475</b>	2.6	<b>3.7</b>	37.0	86,388	<b>120,089</b>	2.1	<b>2.8</b>	39.0
9. その他の医業費用	15,093	<b>18,368</b>	1.1	<b>1.3</b>	21.7	97,092	<b>101,010</b>	2.3	<b>2.3</b>	4.0
IV 損益差額（I＋II－III）	-164,734	<b>-234,899</b>	-11.5	<b>-16.8</b>	—	-742,393	<b>-781,355</b>	-17.7	<b>-18.1</b>	—
(参考)「新型コロナウイルス感染症関連の補助金 (従業員向け慰労金を除く)」を含めた 損益差額(IV＋V)	-150,404	<b>-218,977</b>	-10.5	<b>-15.7</b>	—	-75,112	<b>-229,696</b>	-1.8	<b>-5.3</b>	—
V その他の医業・介護関連収益	277,203	<b>266,164</b>	19.4	<b>19.1</b>	-4.0	1,308,211	<b>1,193,669</b>	31.1	<b>27.7</b>	-8.8
V' (再掲)新型コロナウイルス感染症関連の補助金 (従業員向け慰労金を除く)	14,330	<b>15,922</b>	1.0	<b>1.1</b>	11.1	667,281	<b>551,659</b>	15.9	<b>12.8</b>	-17.3
V'' (再掲)看護職員等処遇改善事業補助金	0	<b>541</b>	0.0	<b>0.0</b>	—	802	<b>4,969</b>	0.0	<b>0.1</b>	519.6
VI その他の医業・介護関連費用	46,952	<b>45,625</b>	3.3	<b>3.3</b>	-2.8	142,616	<b>176,678</b>	3.4	<b>4.1</b>	23.9
VII 総損益差額(IV＋V－VI)	65,517	<b>-14,361</b>	4.6	<b>-1.0</b>	—	423,202	<b>235,636</b>	10.1	<b>5.5</b>	—
(参考)「新型コロナウイルス感染症関連の補助金 (従業員向け慰労金を除く)」を除いた 総損益差額(VII－V)	51,187	<b>-30,283</b>	3.6	<b>-2.2</b>	—	-244,079	<b>-316,024</b>	-5.8	<b>-7.3</b>	—
VIII 税金	4,168	<b>5,342</b>	0.3	<b>0.4</b>	28.2	1,495	<b>1,607</b>	0.0	<b>0.0</b>	7.5
IX 税引後の総損益差額(VII－VIII)	61,349	<b>-19,703</b>	4.3	<b>-1.4</b>	—	421,707	<b>234,029</b>	10.0	<b>5.4</b>	—
施設数	11	—	—	—	—	142	—	—	—	—
平均病床数	89	89	—	—	—	206	204	—	—	—

一般病院（医療法人）（集計2）

（1施設当たり損益）

	重点医療機関（新型コロナウイルス感染症患者専用の病院や病棟を設定する医療機関）として都道府県から指定されている					協力医療機関（新型コロナウイルス感染症疑い患者専用の個室病床を設定する医療機関）として都道府県から指定されている					新型コロナウイルス感染症患者・疑い患者の受入病床を割り当てられたその他の医療機関				
	金額		構成比率		金額の伸び率	金額		構成比率		金額の伸び率	金額		構成比率		金額の伸び率
	前々年(度)	前年(度)	前々年(度)	前年(度)		前々年(度)	前年(度)	前々年(度)	前年(度)		前々年(度)	前年(度)	前々年(度)	前年(度)	
	千円	千円	%	%	千円	千円	%	%	千円	千円	%	%			
I 医業収益	3,798,874	<b>3,943,919</b>	98.2	<b>98.3</b>	3.8	2,077,208	<b>2,096,210</b>	95.5	<b>95.5</b>	0.9	1,582,876	<b>1,609,087</b>	95.6	<b>95.5</b>	1.7
1. 入院診療収益	2,512,882	<b>2,586,540</b>	64.9	<b>64.5</b>	2.9	1,408,718	<b>1,419,665</b>	64.8	<b>64.7</b>	0.8	1,116,586	<b>1,141,469</b>	67.4	<b>67.7</b>	2.2
保険診療収益	2,464,304	<b>2,543,508</b>	63.7	<b>63.4</b>	3.2	1,381,206	<b>1,395,017</b>	63.5	<b>63.5</b>	1.0	1,086,172	<b>1,114,119</b>	65.6	<b>66.1</b>	2.6
公害等診療収益	18,095	<b>14,509</b>	0.5	<b>0.4</b>	-19.8	15,853	<b>14,406</b>	0.7	<b>0.7</b>	-9.1	7,473	<b>6,212</b>	0.5	<b>0.4</b>	-16.9
その他の診療収益	30,483	<b>28,523</b>	0.8	<b>0.7</b>	-6.4	11,659	<b>10,242</b>	0.5	<b>0.5</b>	-12.2	22,941	<b>21,137</b>	1.4	<b>1.3</b>	-7.9
2. 特別の療養環境収益	24,151	<b>22,452</b>	0.6	<b>0.6</b>	-7.0	14,219	<b>13,532</b>	0.7	<b>0.6</b>	-4.8	9,935	<b>9,582</b>	0.6	<b>0.6</b>	-3.6
3. 外来診療収益	1,075,452	<b>1,127,165</b>	27.8	<b>28.1</b>	4.8	528,336	<b>533,387</b>	24.3	<b>24.3</b>	1.0	408,059	<b>413,531</b>	24.6	<b>24.5</b>	1.3
保険診療収益	1,037,158	<b>1,089,457</b>	26.8	<b>27.2</b>	5.0	492,847	<b>501,057</b>	22.7	<b>22.8</b>	1.7	384,489	<b>393,631</b>	23.2	<b>23.4</b>	2.4
公害等診療収益	9,326	<b>10,099</b>	0.2	<b>0.3</b>	8.3	12,993	<b>12,863</b>	0.6	<b>0.6</b>	-1.0	4,439	<b>4,356</b>	0.3	<b>0.3</b>	-1.9
その他の診療収益	28,968	<b>27,609</b>	0.7	<b>0.7</b>	-4.7	22,496	<b>19,467</b>	1.0	<b>0.9</b>	-13.5	19,131	<b>15,543</b>	1.2	<b>0.9</b>	-18.8
4. その他の医業収益	186,389	<b>207,762</b>	4.8	<b>5.2</b>	11.5	125,935	<b>129,627</b>	5.8	<b>5.9</b>	2.9	48,296	<b>44,505</b>	2.9	<b>2.6</b>	-7.8
II 介護収益	70,395	<b>67,400</b>	1.8	<b>1.7</b>	-4.3	97,489	<b>99,486</b>	4.5	<b>4.5</b>	2.0	73,263	<b>75,867</b>	4.4	<b>4.5</b>	3.6
III 医業・介護費用	3,965,954	<b>4,141,169</b>	102.5	<b>103.2</b>	4.4	2,151,608	<b>2,217,655</b>	98.9	<b>101.0</b>	3.1	1,623,716	<b>1,651,172</b>	98.0	<b>98.0</b>	1.7
1. 給与費	2,167,484	<b>2,222,188</b>	56.0	<b>55.4</b>	2.5	1,303,150	<b>1,322,584</b>	59.9	<b>60.2</b>	1.5	962,368	<b>970,873</b>	58.1	<b>57.6</b>	0.9
2. 医薬品費	444,433	<b>474,826</b>	11.5	<b>11.8</b>	6.8	153,547	<b>156,738</b>	7.1	<b>7.1</b>	2.1	121,550	<b>124,685</b>	7.3	<b>7.4</b>	2.6
3. 給食用材料費	29,660	<b>30,669</b>	0.8	<b>0.8</b>	3.4	20,044	<b>20,287</b>	0.9	<b>0.9</b>	1.2	23,704	<b>24,320</b>	1.4	<b>1.4</b>	2.6
4. 診療材料費・医療消耗器具備品費	340,918	<b>355,876</b>	8.8	<b>8.9</b>	4.4	157,331	<b>165,964</b>	7.2	<b>7.6</b>	5.5	112,955	<b>114,963</b>	6.8	<b>6.8</b>	1.8
5. 委託費	269,874	<b>291,065</b>	7.0	<b>7.3</b>	7.9	136,448	<b>138,502</b>	6.3	<b>6.3</b>	1.5	86,804	<b>88,767</b>	5.2	<b>5.3</b>	2.3
(再掲)給食委託費	47,446	<b>47,655</b>	1.2	<b>1.2</b>	0.4	37,657	<b>36,426</b>	1.7	<b>1.7</b>	-3.3	24,697	<b>22,641</b>	1.5	<b>1.3</b>	-8.3
(再掲)人材委託費	46,706	<b>54,202</b>	1.2	<b>1.4</b>	16.0	14,893	<b>19,384</b>	0.7	<b>0.9</b>	30.2	11,650	<b>12,328</b>	0.7	<b>0.7</b>	5.8
(再掲)紹介手数料	8,387	<b>10,931</b>	0.2	<b>0.3</b>	30.3	3,556	<b>4,017</b>	0.2	<b>0.2</b>	13.0	2,870	<b>3,541</b>	0.2	<b>0.2</b>	23.4
6. 減価償却費	160,870	<b>161,272</b>	4.2	<b>4.0</b>	0.2	75,220	<b>82,989</b>	3.5	<b>3.8</b>	10.3	81,154	<b>81,545</b>	4.9	<b>4.8</b>	0.5
(再掲)建物減価償却費	40,470	<b>42,364</b>	1.0	<b>1.1</b>	4.7	21,507	<b>22,536</b>	1.0	<b>1.0</b>	4.8	18,428	<b>21,137</b>	1.1	<b>1.3</b>	14.7
(再掲)医療機器減価償却費	49,782	<b>53,246</b>	1.3	<b>1.3</b>	7.0	18,322	<b>21,770</b>	0.8	<b>1.0</b>	18.8	18,246	<b>18,127</b>	1.1	<b>1.1</b>	-0.7
7. 設備関係費	213,178	<b>232,046</b>	5.5	<b>5.8</b>	8.9	104,925	<b>109,033</b>	4.8	<b>5.0</b>	3.9	79,294	<b>78,746</b>	4.8	<b>4.7</b>	-0.7
(再掲)設備機器賃借料	48,269	<b>50,093</b>	1.2	<b>1.2</b>	3.8	27,000	<b>26,878</b>	1.2	<b>1.2</b>	-0.5	18,333	<b>15,804</b>	1.1	<b>0.9</b>	-13.8
(再掲)医療機器賃借料	29,213	<b>30,688</b>	0.8	<b>0.8</b>	5.0	14,506	<b>14,622</b>	0.7	<b>0.7</b>	0.8	11,627	<b>9,544</b>	0.7	<b>0.6</b>	-17.9
8. 経費	209,136	<b>233,421</b>	5.4	<b>5.8</b>	11.6	147,537	<b>166,616</b>	6.8	<b>7.6</b>	12.9	125,703	<b>138,462</b>	7.6	<b>8.2</b>	10.2
(再掲)水道光熱費	59,937	<b>78,453</b>	1.5	<b>2.0</b>	30.9	35,745	<b>46,618</b>	1.6	<b>2.1</b>	30.4	30,136	<b>36,665</b>	1.8	<b>2.2</b>	21.7
9. その他の医業費用	130,401	<b>139,805</b>	3.4	<b>3.5</b>	7.2	53,405	<b>54,943</b>	2.5	<b>2.5</b>	2.9	30,185	<b>28,811</b>	1.8	<b>1.7</b>	-4.6
IV 損益差額（I＋II－III）	-96,685	<b>-129,850</b>	-2.5	<b>-3.2</b>	-	23,090	<b>-21,958</b>	1.1	<b>-1.0</b>	-	32,423	<b>33,782</b>	2.0	<b>2.0</b>	-
(参考)「新型コロナウイルス感染症関連の補助金（従業員向け慰労金を除く）」を含めた損益差額（IV＋V）	292,576	<b>284,879</b>	7.6	<b>7.1</b>	-	79,083	<b>41,728</b>	3.6	<b>1.9</b>	-	79,298	<b>79,299</b>	4.8	<b>4.7</b>	-
V その他の医業・介護関連収益	502,103	<b>528,216</b>	13.0	<b>13.2</b>	5.2	112,778	<b>148,959</b>	5.2	<b>6.8</b>	32.1	108,551	<b>98,849</b>	6.6	<b>5.9</b>	-8.9
V（再掲）新型コロナウイルス感染症関連の補助金（従業員向け慰労金を除く）	389,261	<b>414,729</b>	10.1	<b>10.3</b>	6.5	55,993	<b>63,686</b>	2.6	<b>2.9</b>	13.7	46,875	<b>45,517</b>	2.8	<b>2.7</b>	-2.9
V（再掲）看護職員等処遇改善事業補助金	206	<b>3,405</b>	0.0	<b>0.1</b>	1,552.9	735	<b>2,184</b>	0.0	<b>0.1</b>	197.1	309	<b>1,026</b>	0.0	<b>0.1</b>	232.0
VI その他の医業・介護関連費用	86,150	<b>87,608</b>	2.2	<b>2.2</b>	1.7	31,022	<b>30,381</b>	1.4	<b>1.4</b>	-2.1	84,981	<b>33,721</b>	5.1	<b>2.0</b>	-60.3
VII 総損益差額（IV＋V－VI）	319,267	<b>310,758</b>	8.3	<b>7.7</b>	-	104,846	<b>96,620</b>	4.8	<b>4.4</b>	-	55,992	<b>98,910</b>	3.4	<b>5.9</b>	-
(参考)「新型コロナウイルス感染症関連の補助金（従業員向け慰労金を除く）」を除いた総損益差額（VII－V）	-69,994	<b>-103,972</b>	-1.8	<b>-2.6</b>	-	48,853	<b>32,934</b>	2.2	<b>1.5</b>	-	9,117	<b>53,393</b>	0.6	<b>3.2</b>	-
VIII 税金	56,071	<b>59,539</b>	1.4	<b>1.5</b>	6.2	16,928	<b>18,425</b>	0.8	<b>0.8</b>	8.8	16,399	<b>16,632</b>	1.0	<b>1.0</b>	1.4
IX 税引後の総損益差額（VII－VIII）	263,196	<b>251,219</b>	6.8	<b>6.3</b>	-	87,918	<b>78,195</b>	4.0	<b>3.6</b>	-	39,593	<b>82,278</b>	2.4	<b>4.9</b>	-
施設数	69	-	-	-	-	75	-	-	-	-	48	-	-	-	-
平均病床数	195	195	-	-	-	142	141	-	-	-	126	126	-	-	-

一般病院（医療法人）（集計2）

（1施設当たり損益）

	新型コロナウイルス感染症患者・疑い患者の受入病床を 割り当てられていない					全 体				
	金 額		構成比率		金額の 伸び率	金 額		構成比率		金額の 伸び率
	前々年(度)	前年(度)	前々年(度)	前年(度)		前々年(度)	前年(度)	前々年(度)	前年(度)	
	千円	千円	%	%	千円	千円	%	%		
I 医業収益	1,528,917	<b>1,539,574</b>	96.3	<b>96.6</b>	0.7	1,740,150	<b>1,766,435</b>	96.2	<b>96.4</b>	1.5
1. 入院診療収益	1,103,637	<b>1,104,996</b>	69.5	<b>69.3</b>	0.1	1,217,883	<b>1,229,988</b>	67.3	<b>67.1</b>	1.0
保険診療収益	1,070,738	<b>1,072,838</b>	67.5	<b>67.3</b>	0.2	1,180,547	<b>1,194,681</b>	65.3	<b>65.2</b>	1.2
公害等診療収益	10,396	<b>10,663</b>	0.7	<b>0.7</b>	2.6	10,523	<b>9,719</b>	0.6	<b>0.5</b>	-7.6
その他の診療収益	22,503	<b>21,495</b>	1.4	<b>1.3</b>	-4.5	26,813	<b>25,588</b>	1.5	<b>1.4</b>	-4.6
2. 特別の療養環境収益	9,469	<b>8,774</b>	0.6	<b>0.6</b>	-7.3	11,263	<b>10,414</b>	0.6	<b>0.6</b>	-7.5
3. 外来診療収益	361,378	<b>370,898</b>	22.8	<b>23.3</b>	2.6	433,257	<b>445,296</b>	24.0	<b>24.3</b>	2.8
保険診療収益	341,349	<b>351,849</b>	21.5	<b>22.1</b>	3.1	408,812	<b>422,626</b>	22.6	<b>23.1</b>	3.4
公害等診療収益	6,233	<b>5,972</b>	0.4	<b>0.4</b>	-4.2	5,979	<b>5,973</b>	0.3	<b>0.3</b>	-0.1
その他の診療収益	13,797	<b>13,077</b>	0.9	<b>0.8</b>	-5.2	18,465	<b>16,696</b>	1.0	<b>0.9</b>	-9.6
4. その他の医業収益	54,433	<b>54,906</b>	3.4	<b>3.4</b>	0.9	77,748	<b>80,737</b>	4.3	<b>4.4</b>	3.8
II 介護収益	58,006	<b>54,774</b>	3.7	<b>3.4</b>	-5.6	68,358	<b>66,840</b>	3.8	<b>3.6</b>	-2.2
III 医業・介護費用	1,565,191	<b>1,592,833</b>	98.6	<b>99.9</b>	1.8	1,798,128	<b>1,843,135</b>	99.4	<b>100.5</b>	2.5
1. 給与費	959,988	<b>964,315</b>	60.5	<b>60.5</b>	0.5	1,062,439	<b>1,074,496</b>	58.7	<b>58.6</b>	1.1
2. 医薬品費	97,879	<b>100,254</b>	6.2	<b>6.3</b>	2.4	145,270	<b>151,226</b>	8.0	<b>8.2</b>	4.1
3. 給食用材料費	20,166	<b>20,464</b>	1.3	<b>1.3</b>	1.5	20,284	<b>20,586</b>	1.1	<b>1.1</b>	1.5
4. 診療材料費・医療消耗器具備品費	91,175	<b>94,070</b>	5.7	<b>5.9</b>	3.2	121,785	<b>126,310</b>	6.7	<b>6.9</b>	3.7
5. 委託費	100,224	<b>103,671</b>	6.3	<b>6.5</b>	3.4	115,001	<b>119,429</b>	6.4	<b>6.5</b>	3.9
(再掲)給食委託費	27,336	<b>28,989</b>	1.7	<b>1.8</b>	6.0	29,725	<b>30,201</b>	1.6	<b>1.6</b>	1.6
(再掲)人材委託費	16,106	<b>16,256</b>	1.0	<b>1.0</b>	0.9	17,115	<b>18,768</b>	0.9	<b>1.0</b>	9.7
(再掲)紹介手数料	3,815	<b>3,915</b>	0.2	<b>0.2</b>	2.6	3,810	<b>4,364</b>	0.2	<b>0.2</b>	14.5
6. 減価償却費	64,536	<b>66,261</b>	4.1	<b>4.2</b>	2.7	72,031	<b>73,432</b>	4.0	<b>4.0</b>	1.9
(再掲)建物減価償却費	22,530	<b>23,042</b>	1.4	<b>1.4</b>	2.3	21,796	<b>22,637</b>	1.2	<b>1.2</b>	3.9
(再掲)医療機器減価償却費	12,478	<b>13,416</b>	0.8	<b>0.8</b>	7.5	16,866	<b>18,023</b>	0.9	<b>1.0</b>	6.9
7. 設備関係費	73,513	<b>71,537</b>	4.6	<b>4.5</b>	-2.7	89,780	<b>91,273</b>	5.0	<b>5.0</b>	1.7
(再掲)設備機器賃借料	19,368	<b>19,312</b>	1.2	<b>1.2</b>	-0.3	21,275	<b>21,171</b>	1.2	<b>1.2</b>	-0.5
(再掲)医療機器賃借料	11,369	<b>11,090</b>	0.7	<b>0.7</b>	-2.5	11,955	<b>11,867</b>	0.7	<b>0.6</b>	-0.7
8. 経費	112,795	<b>124,427</b>	7.1	<b>7.8</b>	10.3	120,061	<b>132,279</b>	6.6	<b>7.2</b>	10.2
(再掲)水道光熱費	28,621	<b>36,134</b>	1.8	<b>2.3</b>	26.2	31,280	<b>39,799</b>	1.7	<b>2.2</b>	27.2
9. その他の医業費用	44,914	<b>47,833</b>	2.8	<b>3.0</b>	6.5	51,477	<b>54,105</b>	2.8	<b>3.0</b>	5.1
IV 損益差額（I＋II－III）	21,732	<b>1,514</b>	1.4	<b>0.1</b>	—	10,380	<b>-9,861</b>	0.6	<b>-0.5</b>	—
(参考)「新型コロナウイルス感染症関連の補助金 (従業員向け慰労金を除く)」を含めた 損益差額(IV＋V)	37,259	<b>16,897</b>	2.3	<b>1.1</b>	—	76,091	<b>59,680</b>	4.2	<b>3.3</b>	—
V その他の医業・介護関連収益	49,805	<b>55,403</b>	3.1	<b>3.5</b>	11.2	114,804	<b>123,480</b>	6.3	<b>6.7</b>	7.6
V' (再掲)新型コロナウイルス感染症関連の補助金 (従業員向け慰労金を除く)	15,526	<b>15,382</b>	1.0	<b>1.0</b>	-0.9	65,712	<b>69,541</b>	3.6	<b>3.8</b>	5.8
V'' (再掲)看護職員等処遇改善事業補助金	179	<b>438</b>	0.0	<b>0.0</b>	144.7	267	<b>1,046</b>	0.0	<b>0.1</b>	291.8
VI その他の医業・介護関連費用	29,328	<b>34,008</b>	1.8	<b>2.1</b>	16.0	36,554	<b>34,683</b>	2.0	<b>1.9</b>	-5.1
VII 総損益差額(IV＋V－VI)	42,209	<b>22,910</b>	2.7	<b>1.4</b>	—	88,629	<b>78,936</b>	4.9	<b>4.3</b>	—
(参考)「新型コロナウイルス感染症関連の補助金 (従業員向け慰労金を除く)」を除いた 総損益差額(VII－V)	26,683	<b>7,527</b>	1.7	<b>0.5</b>	—	22,918	<b>9,395</b>	1.3	<b>0.5</b>	—
VIII 税金	25,779	<b>12,126</b>	1.6	<b>0.8</b>	-53.0	23,918	<b>18,520</b>	1.3	<b>1.0</b>	-22.6
IX 税引後の総損益差額(VII－VIII)	16,431	<b>10,784</b>	1.0	<b>0.7</b>	—	64,712	<b>60,416</b>	3.6	<b>3.3</b>	—
施設数	215		—	—	—	580		—	—	—
平均病床数	126	125	—	—	—	126	126	—	—	—

一般病院（国立）（集計2）

（1施設当たり損益）

	重点医療機関（新型コロナウイルス感染症患者専用の病院や病棟を設定する医療機関）として都道府県から指定されている					協力医療機関（新型コロナウイルス感染症疑い患者専用の個室病床を設定する医療機関）として都道府県から指定されている					新型コロナウイルス感染症患者・疑い患者の受入病床を割り当てられたその他の医療機関				
	金額		構成比率		金額の伸び率	金額		構成比率		金額の伸び率	金額		構成比率		金額の伸び率
	前々年(度)	前年(度)	前々年(度)	前年(度)		前々年(度)	前年(度)	前々年(度)	前年(度)		前々年(度)	前年(度)	前々年(度)	前年(度)	
	千円	千円	%	%		千円	千円	%	%		千円	千円	%	%	
I 医業収益	4,937,400	5,115,658	97.8	97.9	3.6	4,577,408	4,501,787	99.9	99.9	-1.7	—	—	—	—	
1. 入院診療収益	2,957,865	3,125,920	58.6	59.8	5.7	3,175,686	3,125,683	69.3	69.4	-1.6	—	—	—	—	
保険診療収益	2,897,087	3,066,972	57.4	58.7	5.9	3,147,140	3,099,389	68.7	68.8	-1.5	—	—	—	—	
公害等診療収益	16,603	16,421	0.3	0.3	-1.1	19,186	17,658	0.4	0.4	-8.0	—	—	—	—	
その他の診療収益	44,174	42,528	0.9	0.8	-3.7	9,360	8,636	0.2	0.2	-7.7	—	—	—	—	
2. 特別の療養環境収益	54,637	54,910	1.1	1.1	0.5	63,389	63,474	1.4	1.4	0.1	—	—	—	—	
3. 外来診療収益	1,597,255	1,622,503	31.6	31.1	1.6	1,217,676	1,200,103	26.6	26.6	-1.4	—	—	—	—	
保険診療収益	1,549,661	1,573,940	30.7	30.1	1.6	1,206,003	1,184,975	26.3	26.3	-1.7	—	—	—	—	
公害等診療収益	13,575	13,411	0.3	0.3	-1.2	7,100	10,080	0.2	0.2	42.0	—	—	—	—	
その他の診療収益	34,019	35,152	0.7	0.7	3.3	4,573	5,048	0.1	0.1	10.4	—	—	—	—	
4. その他の医業収益	327,643	312,325	6.5	6.0	-4.7	120,657	112,528	2.6	2.5	-6.7	—	—	—	—	
II 介護収益	110,364	108,775	2.2	2.1	-1.4	5,445	4,624	0.1	0.1	-15.1	—	—	—	—	
III 医業・介護費用	5,504,464	5,737,718	109.0	109.8	4.2	4,846,293	4,900,440	105.7	108.7	1.1	—	—	—	—	
1. 給与費	2,791,769	2,845,394	55.3	54.5	1.9	2,737,414	2,687,416	59.7	59.6	-1.8	—	—	—	—	
2. 医薬品費	844,678	910,946	16.7	17.4	7.8	467,498	482,674	10.2	10.7	3.2	—	—	—	—	
3. 給食用材料費	44,661	45,863	0.9	0.9	2.7	53,843	53,893	1.2	1.2	0.1	—	—	—	—	
4. 診療材料費・医療消耗器具備品費	442,199	432,833	8.8	8.3	-2.1	364,425	365,899	8.0	8.1	0.4	—	—	—	—	
5. 委託費	440,547	449,024	8.7	8.6	1.9	437,042	450,967	9.5	10.0	3.2	—	—	—	—	
(再掲)給食委託費	69,049	66,808	1.4	1.3	-3.2	67,925	71,566	1.5	1.6	5.4	—	—	—	—	
(再掲)人材委託費	66,790	73,646	1.3	1.4	10.3	84,015	89,781	1.8	2.0	6.9	—	—	—	—	
(再掲)紹介手数料	8	8	0.0	0.0	0.0	0	0	0.0	0.0	—	—	—	—	—	
6. 減価償却費	279,439	314,593	5.5	6.0	12.6	290,618	326,838	6.3	7.3	12.5	—	—	—	—	
(再掲)建物減価償却費	92,443	123,343	1.8	2.4	33.4	136,145	163,299	3.0	3.6	19.9	—	—	—	—	
(再掲)医療機器減価償却費	104,008	107,336	2.1	2.1	3.2	61,080	63,785	1.3	1.4	4.4	—	—	—	—	
7. 設備関係費	261,622	265,298	5.2	5.1	1.4	231,842	211,914	5.1	4.7	-8.6	—	—	—	—	
(再掲)設備機器賃借料	89,313	89,791	1.8	1.7	0.5	76,631	74,074	1.7	1.6	-3.3	—	—	—	—	
(再掲)医療機器賃借料	52,552	51,787	1.0	1.0	-1.5	51,786	50,624	1.1	1.1	-2.2	—	—	—	—	
8. 経費	365,011	402,227	7.2	7.7	10.2	263,047	319,476	5.7	7.1	21.5	—	—	—	—	
(再掲)水道光熱費	107,199	154,071	2.1	2.9	43.7	127,720	177,840	2.8	3.9	39.2	—	—	—	—	
9. その他の医業費用	34,538	71,539	0.7	1.4	107.1	563	1,363	0.0	0.0	142.1	—	—	—	—	
IV 損益差額（I＋II－III）	-456,700	-513,285	-9.0	-9.8	—	-263,441	-394,029	-5.7	-8.7	—	—	—	—	—	
(参考)「新型コロナウイルス感染症関連の補助金（従業員向け慰労金を除く）」を含めた損益差額（IV＋V）	692,536	318,303	13.7	6.1	—	181,178	-216,838	4.0	-4.8	—	—	—	—	—	
V その他の医業・介護関連収益	1,306,090	994,568	25.9	19.0	-23.9	651,277	350,658	14.2	7.8	-46.2	—	—	—	—	
V'（再掲）新型コロナウイルス感染症関連の補助金（従業員向け慰労金を除く）	1,149,236	831,588	22.8	15.9	-27.6	444,619	177,191	9.7	3.9	-60.1	—	—	—	—	
V''（再掲）看護職員等処遇改善事業補助金	386	5,639	0.0	0.1	1,360.9	8,101	16,067	0.2	0.4	98.3	—	—	—	—	
VI その他の医業・介護関連費用	180,943	149,424	3.6	2.9	-17.4	22,326	77,476	0.5	1.7	247.0	—	—	—	—	
VII 総損益差額（IV＋V－VI）	668,447	331,859	13.2	6.4	—	365,510	-120,846	8.0	-2.7	—	—	—	—	—	
(参考)「新型コロナウイルス感染症関連の補助金（従業員向け慰労金を除く）」を除いた総損益差額（VII－V）	-480,789	-499,729	-9.5	-9.6	—	-79,109	-298,037	-1.7	-6.6	—	—	—	—	—	
VIII 税金	0	0	0.0	0.0	—	0	0	0.0	0.0	—	—	—	—	—	
IX 税引後の総損益差額（VII－VIII）	668,447	331,859	13.2	6.4	—	365,510	-120,846	8.0	-2.7	—	—	—	—	—	
施設数	17	—	—	—	—	4	—	—	—	—	0	—	—	—	
平均病床数	257	257	—	—	—	277	267	—	—	—	—	—	—	—	



一般病院（国立）（集計2）

（1施設当たり損益）

	新型コロナウイルス感染症患者・疑い患者の受入病床を 割り当てられていない					全 体				
	金 額		構成比率		金額の 伸び率	金 額		構成比率		金額の 伸び率
	前々年(度)	前年(度)	前々年(度)	前年(度)		前々年(度)	前年(度)	前々年(度)	前年(度)	
	千円	千円	%	%	千円	千円	%	%		
I 医業収益	*	*	*	*	—	4,643,562	<b>4,754,644</b>	98.3	<b>98.4</b>	2.4
1. 入院診療収益	*	*	*	*	—	2,953,662	<b>3,065,578</b>	62.5	<b>63.4</b>	3.8
保険診療収益	*	*	*	*	—	2,902,387	<b>3,014,758</b>	61.5	<b>62.4</b>	3.9
公害等診療収益	*	*	*	*	—	18,087	<b>18,842</b>	0.4	<b>0.4</b>	4.2
その他の診療収益	*	*	*	*	—	33,188	<b>31,979</b>	0.7	<b>0.7</b>	-3.6
2. 特別の療養環境収益	*	*	*	*	—	57,036	<b>57,423</b>	1.2	<b>1.2</b>	0.7
3. 外来診療収益	*	*	*	*	—	1,379,865	<b>1,391,593</b>	29.2	<b>28.8</b>	0.8
保険診療収益	*	*	*	*	—	1,336,576	<b>1,349,958</b>	28.3	<b>27.9</b>	1.0
公害等診療収益	*	*	*	*	—	11,595	<b>11,854</b>	0.2	<b>0.2</b>	2.2
その他の診療収益	*	*	*	*	—	31,695	<b>29,781</b>	0.7	<b>0.6</b>	-6.0
4. その他の医業収益	*	*	*	*	—	252,999	<b>240,050</b>	5.4	<b>5.0</b>	-5.1
II 介護収益	*	*	*	*	—	79,082	<b>77,820</b>	1.7	<b>1.6</b>	-1.6
III 医業・介護費用	*	*	*	*	—	5,118,080	<b>5,300,433</b>	108.4	<b>109.7</b>	3.6
1. 給与費	*	*	*	*	—	2,662,840	<b>2,692,171</b>	56.4	<b>55.7</b>	1.1
2. 医薬品費	*	*	*	*	—	701,525	<b>753,184</b>	14.9	<b>15.6</b>	7.4
3. 給食用材料費	*	*	*	*	—	46,355	<b>47,558</b>	1.0	<b>1.0</b>	2.6
4. 診療材料費・医療消耗器具備品費	*	*	*	*	—	420,841	<b>413,692</b>	8.9	<b>8.6</b>	-1.7
5. 委託費	*	*	*	*	—	418,065	<b>425,994</b>	8.9	<b>8.8</b>	1.9
(再掲)給食委託費	*	*	*	*	—	67,042	<b>64,971</b>	1.4	<b>1.3</b>	-3.1
(再掲)人材委託費	*	*	*	*	—	61,965	<b>68,650</b>	1.3	<b>1.4</b>	10.8
(再掲)紹介手数料	*	*	*	*	—	6	<b>91</b>	0.0	<b>0.0</b>	1,416.7
6. 減価償却費	*	*	*	*	—	262,690	<b>292,753</b>	5.6	<b>6.1</b>	11.4
(再掲)建物減価償却費	*	*	*	*	—	93,923	<b>120,759</b>	2.0	<b>2.5</b>	28.6
(再掲)医療機器減価償却費	*	*	*	*	—	87,435	<b>89,978</b>	1.9	<b>1.9</b>	2.9
7. 設備関係費	*	*	*	*	—	250,213	<b>252,538</b>	5.3	<b>5.2</b>	0.9
(再掲)設備機器賃借料	*	*	*	*	—	88,881	<b>89,406</b>	1.9	<b>1.9</b>	0.6
(再掲)医療機器賃借料	*	*	*	*	—	52,783	<b>52,557</b>	1.1	<b>1.1</b>	-0.4
8. 経費	*	*	*	*	—	330,816	<b>371,304</b>	7.0	<b>7.7</b>	12.2
(再掲)水道光熱費	*	*	*	*	—	109,344	<b>155,811</b>	2.3	<b>3.2</b>	42.5
9. その他の医業費用	*	*	*	*	—	24,734	<b>51,239</b>	0.5	<b>1.1</b>	107.2
IV 損益差額（I＋II－III）	*	*	*	*	—	-395,436	<b>-467,969</b>	-8.4	<b>-9.7</b>	—
(参考)「新型コロナウイルス感染症関連の補助金 (従業員向け慰労金を除く)」を含めた 損益差額(IV＋V)	*	*	*	*	—	494,703	<b>151,679</b>	10.5	<b>3.1</b>	—
V その他の医業・介護関連収益	*	*	*	*	—	1,045,822	<b>774,940</b>	22.1	<b>16.0</b>	-25.9
V' (再掲)新型コロナウイルス感染症関連の補助金 (従業員向け慰労金を除く)	*	*	*	*	—	890,140	<b>619,648</b>	18.8	<b>12.8</b>	-30.4
V'' (再掲)看護職員等処遇改善事業補助金	*	*	*	*	—	1,624	<b>6,672</b>	0.0	<b>0.1</b>	310.8
VI その他の医業・介護関連費用	*	*	*	*	—	138,128	<b>125,940</b>	2.9	<b>2.6</b>	-8.8
VII 総損益差額(IV＋V－VI)	*	*	*	*	—	512,257	<b>181,031</b>	10.8	<b>3.7</b>	—
(参考)「新型コロナウイルス感染症関連の補助金 (従業員向け慰労金を除く)」を除いた 総損益差額(VII－V)	*	*	*	*	—	-377,883	<b>-438,617</b>	-8.0	<b>-9.1</b>	—
VIII 税金	*	*	*	*	—	0	<b>0</b>	0.0	<b>0.0</b>	—
IX 税引後の総損益差額(VII－VIII)	*	*	*	*	—	512,257	<b>181,031</b>	10.8	<b>3.7</b>	—
施設数	*	*	—	—	—	24	—	—	—	—
平均病床数	*	*	—	—	—	256	254	—	—	—

一般病院（公立）（集計2）

（1施設当たり損益）

	重点医療機関（新型コロナウイルス感染症患者専用の病院や病棟を設定する医療機関）として都道府県から指定されている					協力医療機関（新型コロナウイルス感染症疑い患者専用の個室病床を設定する医療機関）として都道府県から指定されている					新型コロナウイルス感染症患者・疑い患者の受入病床を割り当てられたその他の医療機関				
	金額		構成比率		金額の伸び率	金額		構成比率		金額の伸び率	金額		構成比率		金額の伸び率
	前々年(度)	前年(度)	前々年(度)	前年(度)		前々年(度)	前年(度)	前々年(度)	前年(度)		前々年(度)	前年(度)	前々年(度)	前年(度)	
	千円	千円	%	%		千円	千円	%	%		千円	千円	%	%	
I 医療収益	5,870,229	<b>6,065,066</b>	99.7	<b>99.7</b>	3.3	1,791,732	<b>1,818,898</b>	99.0	<b>99.0</b>	1.5	1,320,691	<b>1,325,669</b>	99.0	<b>99.1</b>	0.4
1. 入院診療収益	3,745,186	<b>3,886,471</b>	63.6	<b>63.9</b>	3.8	1,128,882	<b>1,136,223</b>	62.4	<b>61.8</b>	0.7	794,473	<b>789,963</b>	59.6	<b>59.0</b>	-0.6
保険診療収益	3,682,270	<b>3,826,235</b>	62.6	<b>62.9</b>	3.9	1,118,866	<b>1,128,183</b>	61.8	<b>61.4</b>	0.8	791,007	<b>786,848</b>	59.3	<b>58.8</b>	-0.5
公害等診療収益	28,177	<b>26,731</b>	0.5	<b>0.4</b>	-5.1	5,238	<b>3,304</b>	0.3	<b>0.2</b>	-36.9	3,099	<b>2,954</b>	0.2	<b>0.2</b>	-4.7
その他の診療収益	34,739	<b>33,505</b>	0.6	<b>0.6</b>	-3.6	4,777	<b>4,737</b>	0.3	<b>0.3</b>	-0.8	368	<b>160</b>	0.0	<b>0.0</b>	-56.5
2. 特別の療養環境収益	33,367	<b>33,304</b>	0.6	<b>0.5</b>	-0.2	8,784	<b>8,396</b>	0.5	<b>0.5</b>	-4.4	5,094	<b>5,098</b>	0.4	<b>0.4</b>	0.1
3. 外来診療収益	1,838,789	<b>1,913,343</b>	31.2	<b>31.5</b>	4.1	556,504	<b>591,584</b>	30.7	<b>32.2</b>	6.3	412,679	<b>431,052</b>	30.9	<b>32.2</b>	4.5
保険診療収益	1,808,511	<b>1,882,471</b>	30.7	<b>31.0</b>	4.1	542,639	<b>578,494</b>	30.0	<b>31.5</b>	6.6	410,842	<b>428,573</b>	30.8	<b>32.0</b>	4.3
公害等診療収益	10,279	<b>10,566</b>	0.2	<b>0.2</b>	2.8	2,169	<b>2,028</b>	0.1	<b>0.1</b>	-6.5	679	<b>1,439</b>	0.1	<b>0.1</b>	111.9
その他の診療収益	19,999	<b>20,305</b>	0.3	<b>0.3</b>	1.5	11,696	<b>11,062</b>	0.6	<b>0.6</b>	-5.4	1,158	<b>1,039</b>	0.1	<b>0.1</b>	-10.3
4. その他の医療収益	252,887	<b>231,949</b>	4.3	<b>3.8</b>	-8.3	97,562	<b>82,695</b>	5.4	<b>4.5</b>	-15.2	108,445	<b>99,557</b>	8.1	<b>7.4</b>	-8.2
II 介護収益	16,033	<b>15,968</b>	0.3	<b>0.3</b>	-0.4	18,444	<b>18,290</b>	1.0	<b>1.0</b>	-0.8	13,131	<b>12,425</b>	1.0	<b>0.9</b>	-5.4
III 医療・介護費用	6,993,879	<b>7,204,892</b>	118.8	<b>118.5</b>	3.0	2,170,202	<b>2,298,380</b>	119.9	<b>125.1</b>	5.9	1,621,782	<b>1,655,758</b>	121.6	<b>123.7</b>	2.1
1. 給与費	3,664,418	<b>3,702,589</b>	62.3	<b>60.9</b>	1.0	1,279,318	<b>1,309,457</b>	70.7	<b>71.3</b>	2.4	995,897	<b>1,001,862</b>	74.7	<b>74.9</b>	0.6
2. 医薬品費	865,853	<b>932,267</b>	14.7	<b>15.3</b>	7.7	193,753	<b>210,316</b>	10.7	<b>11.4</b>	8.5	115,668	<b>118,694</b>	8.7	<b>8.9</b>	2.6
3. 給食用材料費	23,449	<b>23,087</b>	0.4	<b>0.4</b>	-1.5	9,181	<b>9,801</b>	0.5	<b>0.5</b>	6.8	6,627	<b>6,911</b>	0.5	<b>0.5</b>	4.3
4. 診療材料費・医療消耗器具備品費	634,313	<b>653,782</b>	10.8	<b>10.8</b>	3.1	148,576	<b>155,223</b>	8.2	<b>8.4</b>	4.5	80,187	<b>81,390</b>	6.0	<b>6.1</b>	1.5
5. 委託費	616,363	<b>624,960</b>	10.5	<b>10.3</b>	1.4	188,011	<b>204,303</b>	10.4	<b>11.1</b>	8.7	152,322	<b>154,547</b>	11.4	<b>11.5</b>	1.5
(再掲)給食委託費	76,770	<b>78,095</b>	1.3	<b>1.3</b>	1.7	39,554	<b>39,526</b>	2.2	<b>2.2</b>	-0.1	30,180	<b>29,906</b>	2.3	<b>2.2</b>	-0.9
(再掲)人材委託費	102,840	<b>107,791</b>	1.7	<b>1.8</b>	4.8	26,155	<b>27,357</b>	1.4	<b>1.5</b>	4.6	6,048	<b>6,182</b>	0.5	<b>0.5</b>	2.2
(再掲)紹介手数料	979	<b>1,341</b>	0.0	<b>0.0</b>	37.0	306	<b>620</b>	0.0	<b>0.0</b>	102.6	169	<b>492</b>	0.0	<b>0.0</b>	191.1
6. 減価償却費	498,999	<b>515,009</b>	8.5	<b>8.5</b>	3.2	133,752	<b>157,843</b>	7.4	<b>8.6</b>	18.0	104,978	<b>106,696</b>	7.9	<b>8.0</b>	1.6
(再掲)建物減価償却費	192,330	<b>195,700</b>	3.3	<b>3.2</b>	1.8	70,877	<b>76,869</b>	3.9	<b>4.2</b>	8.5	54,368	<b>55,437</b>	4.1	<b>4.1</b>	2.0
(再掲)医療機器減価償却費	208,738	<b>220,761</b>	3.5	<b>3.6</b>	5.8	51,603	<b>66,049</b>	2.9	<b>3.6</b>	28.0	37,756	<b>39,627</b>	2.8	<b>3.0</b>	5.0
7. 設備関係費	192,073	<b>199,235</b>	3.3	<b>3.3</b>	3.7	76,887	<b>82,660</b>	4.2	<b>4.5</b>	7.5	32,488	<b>34,728</b>	2.4	<b>2.6</b>	6.9
(再掲)設備機器賃借料	64,283	<b>65,360</b>	1.1	<b>1.1</b>	1.7	31,219	<b>24,995</b>	1.7	<b>1.4</b>	-19.9	12,295	<b>12,061</b>	0.9	<b>0.9</b>	-1.9
(再掲)医療機器賃借料	41,890	<b>44,256</b>	0.7	<b>0.7</b>	5.6	11,661	<b>12,551</b>	0.6	<b>0.7</b>	7.6	9,242	<b>8,748</b>	0.7	<b>0.7</b>	-5.3
8. 経費	328,493	<b>378,135</b>	5.6	<b>6.2</b>	15.1	106,224	<b>134,210</b>	5.9	<b>7.3</b>	26.3	82,740	<b>95,893</b>	6.2	<b>7.2</b>	15.9
(再掲)水道光熱費	113,537	<b>156,286</b>	1.9	<b>2.6</b>	37.7	41,688	<b>61,655</b>	2.3	<b>3.4</b>	47.9	40,185	<b>51,710</b>	3.0	<b>3.9</b>	28.7
9. その他の医療費用	169,918	<b>175,829</b>	2.9	<b>2.9</b>	3.5	34,500	<b>34,567</b>	1.9	<b>1.9</b>	0.2	50,875	<b>55,037</b>	3.8	<b>4.1</b>	8.2
IV 損益差額（I＋II－III）	-1,107,617	<b>-1,123,858</b>	-18.8	<b>-18.5</b>	-	-360,026	<b>-461,192</b>	-19.9	<b>-25.1</b>	-	-287,959	<b>-317,663</b>	-21.6	<b>-23.7</b>	-
(参考)「新型コロナウイルス感染症関連の補助金（従業員向け慰労金を除く）」を含めた損益差額（IV＋V）	-83,234	<b>-254,547</b>	-1.4	<b>-4.2</b>	-	-199,377	<b>-318,077</b>	-11.0	<b>-17.3</b>	-	-252,303	<b>-251,839</b>	-18.9	<b>-18.8</b>	-
V その他の医療・介護関連収益	1,979,271	<b>1,830,206</b>	33.6	<b>30.1</b>	-7.5	562,792	<b>531,918</b>	31.1	<b>29.0</b>	-5.5	314,349	<b>348,624</b>	23.6	<b>26.1</b>	10.9
V <sup>*</sup> （再掲）新型コロナウイルス感染症関連の補助金（従業員向け慰労金を除く）	1,024,383	<b>869,310</b>	17.4	<b>14.3</b>	-15.1	160,649	<b>143,115</b>	8.9	<b>7.8</b>	-10.9	35,657	<b>65,825</b>	2.7	<b>4.9</b>	84.6
V <sup>**</sup> （再掲）看護職員等処遇改善事業補助金	480	<b>7,057</b>	0.0	<b>0.1</b>	1,370.2	1,309	<b>2,137</b>	0.1	<b>0.1</b>	63.3	53	<b>598</b>	0.0	<b>0.0</b>	1,028.3
VI その他の医療・介護関連費用	187,139	<b>256,708</b>	3.2	<b>4.2</b>	37.2	75,140	<b>75,353</b>	4.2	<b>4.1</b>	0.3	27,667	<b>33,434</b>	2.1	<b>2.5</b>	20.8
VII 総損益差額（IV＋V－VI）	684,515	<b>449,641</b>	11.6	<b>7.4</b>	-	127,626	<b>-4,627</b>	7.1	<b>-0.3</b>	-	-1,277	<b>-2,473</b>	-0.1	<b>-0.2</b>	-
(参考)「新型コロナウイルス感染症関連の補助金（従業員向け慰労金を除く）」を除いた総損益差額（VII－V）	-339,868	<b>-419,670</b>	-5.8	<b>-6.9</b>	-	-33,023	<b>-147,743</b>	-1.8	<b>-8.0</b>	-	-36,934	<b>-68,298</b>	-2.8	<b>-5.1</b>	-
VIII 税金	17,992	<b>13,074</b>	0.3	<b>0.2</b>	-27.3	4,314	<b>3,385</b>	0.2	<b>0.2</b>	-21.5	4,155	<b>6,497</b>	0.3	<b>0.5</b>	56.4
IX 税引後の総損益差額（VII－VIII）	666,523	<b>436,566</b>	11.3	<b>7.2</b>	-	123,312	<b>-8,012</b>	6.8	<b>-0.4</b>	-	-5,433	<b>-8,970</b>	-0.4	<b>-0.7</b>	-
施設数	74	-	-	-	-	27	-	-	-	-	12	-	-	-	-
平均病床数	260	257	-	-	-	123	120	-	-	-	106	105	-	-	-

一般病院（公立）（集計2）

（1施設当たり損益）

	新型コロナウイルス感染症患者・疑い患者の受入病床を 割り当てられていない					全 体				
	金 額		構成比率		金額の 伸び率	金 額		構成比率		金額の 伸び率
	前々年(度)	前年(度)	前々年(度)	前年(度)		前々年(度)	前年(度)	前々年(度)	前年(度)	
	千円	千円	%	%	千円	千円	%	%		
I 医業収益	955,601	<b>924,204</b>	97.9	<b>98.1</b>	-3.3	3,659,085	<b>3,756,619</b>	99.5	<b>99.6</b>	2.7
1. 入院診療収益	515,322	<b>496,771</b>	52.8	<b>52.7</b>	-3.6	2,322,031	<b>2,390,672</b>	63.2	<b>63.4</b>	3.0
保険診療収益	512,736	<b>493,958</b>	52.5	<b>52.4</b>	-3.7	2,284,154	<b>2,355,073</b>	62.1	<b>62.4</b>	3.1
公害等診療収益	2,517	<b>2,733</b>	0.3	<b>0.3</b>	8.6	17,596	<b>16,537</b>	0.5	<b>0.4</b>	-6.0
その他の診療収益	69	<b>81</b>	0.0	<b>0.0</b>	17.4	20,281	<b>19,061</b>	0.6	<b>0.5</b>	-6.0
2. 特別の療養環境収益	2,571	<b>2,270</b>	0.3	<b>0.2</b>	-11.7	19,780	<b>19,685</b>	0.5	<b>0.5</b>	-0.5
3. 外来診療収益	343,435	<b>347,917</b>	35.2	<b>36.9</b>	1.3	1,142,000	<b>1,187,674</b>	31.1	<b>31.5</b>	4.0
保険診療収益	340,888	<b>345,845</b>	34.9	<b>36.7</b>	1.5	1,122,223	<b>1,167,872</b>	30.5	<b>31.0</b>	4.1
公害等診療収益	2,025	<b>1,755</b>	0.2	<b>0.2</b>	-13.3	6,031	<b>6,182</b>	0.2	<b>0.2</b>	2.5
その他の診療収益	522	<b>318</b>	0.1	<b>0.0</b>	-39.1	13,746	<b>13,621</b>	0.4	<b>0.4</b>	-0.9
4. その他の医業収益	94,273	<b>77,246</b>	9.7	<b>8.2</b>	-18.1	175,275	<b>158,588</b>	4.8	<b>4.2</b>	-9.5
II 介護収益	20,463	<b>17,964</b>	2.1	<b>1.9</b>	-12.2	16,843	<b>16,556</b>	0.5	<b>0.4</b>	-1.7
III 医業・介護費用	1,306,367	<b>1,326,708</b>	133.8	<b>140.8</b>	1.6	4,410,631	<b>4,546,733</b>	120.0	<b>120.5</b>	3.1
1. 給与費	788,982	<b>796,125</b>	80.8	<b>84.5</b>	0.9	2,373,412	<b>2,399,201</b>	64.6	<b>63.6</b>	1.1
2. 医薬品費	107,737	<b>106,748</b>	11.0	<b>11.3</b>	-0.9	510,122	<b>546,591</b>	13.9	<b>14.5</b>	7.1
3. 給食用材料費	10,389	<b>10,136</b>	1.1	<b>1.1</b>	-2.4	16,077	<b>15,980</b>	0.4	<b>0.4</b>	-0.6
4. 診療材料費・医療消耗器具備品費	62,890	<b>64,785</b>	6.4	<b>6.9</b>	3.0	371,354	<b>383,191</b>	10.1	<b>10.2</b>	3.2
5. 委託費	102,578	<b>107,497</b>	10.5	<b>11.4</b>	4.8	392,733	<b>400,517</b>	10.7	<b>10.6</b>	2.0
(再掲)給食委託費	13,726	<b>11,824</b>	1.4	<b>1.3</b>	-13.9	54,816	<b>54,980</b>	1.5	<b>1.5</b>	0.3
(再掲)人材委託費	19,765	<b>23,681</b>	2.0	<b>2.5</b>	19.8	61,775	<b>64,914</b>	1.7	<b>1.7</b>	5.1
(再掲)紹介手数料	521	<b>2,543</b>	0.1	<b>0.3</b>	388.1	711	<b>1,144</b>	0.0	<b>0.0</b>	60.9
6. 減価償却費	82,700	<b>86,566</b>	8.5	<b>9.2</b>	4.7	303,853	<b>317,105</b>	8.3	<b>8.4</b>	4.4
(再掲)建物減価償却費	34,402	<b>35,398</b>	3.5	<b>3.8</b>	2.9	122,738	<b>125,589</b>	3.3	<b>3.3</b>	2.3
(再掲)医療機器減価償却費	32,394	<b>35,242</b>	3.3	<b>3.7</b>	8.8	125,019	<b>134,460</b>	3.4	<b>3.6</b>	7.6
7. 設備関係費	47,526	<b>47,496</b>	4.9	<b>5.0</b>	-0.1	125,146	<b>130,355</b>	3.4	<b>3.5</b>	4.2
(再掲)設備機器賃借料	18,208	<b>16,610</b>	1.9	<b>1.8</b>	-8.8	43,279	<b>42,525</b>	1.2	<b>1.1</b>	-1.7
(再掲)医療機器賃借料	13,970	<b>12,621</b>	1.4	<b>1.3</b>	-9.7	27,183	<b>28,406</b>	0.7	<b>0.8</b>	4.5
8. 経費	83,383	<b>85,868</b>	8.5	<b>9.1</b>	3.0	213,932	<b>246,174</b>	5.8	<b>6.5</b>	15.1
(再掲)水道光熱費	27,962	<b>36,474</b>	2.9	<b>3.9</b>	30.4	75,417	<b>103,736</b>	2.1	<b>2.7</b>	37.5
9. その他の医業費用	20,182	<b>21,489</b>	2.1	<b>2.3</b>	6.5	104,001	<b>107,618</b>	2.8	<b>2.9</b>	3.5
IV 損益差額（I＋II－III）	-330,304	<b>-384,539</b>	-33.8	<b>-40.8</b>	—	-734,703	<b>-773,558</b>	-20.0	<b>-20.5</b>	—
(参考)「新型コロナウイルス感染症関連の補助金 (従業員向け慰労金を除く)」を含めた 損益差額(IV＋V)	-314,254	<b>-366,564</b>	-32.2	<b>-38.9</b>	—	-172,731	<b>-291,152</b>	-4.7	<b>-7.7</b>	—
V その他の医業・介護関連収益	379,588	<b>391,296</b>	38.9	<b>41.5</b>	3.1	1,224,050	<b>1,146,896</b>	33.3	<b>30.4</b>	-6.3
V <sup>*</sup> (再掲)新型コロナウイルス感染症関連の補助金 (従業員向け慰労金を除く)	16,050	<b>17,975</b>	1.6	<b>1.9</b>	12.0	561,972	<b>482,406</b>	15.3	<b>12.8</b>	-14.2
V <sup>**</sup> (再掲)看護職員等処遇改善事業補助金	0	<b>458</b>	0.0	<b>0.0</b>	—	521	<b>4,132</b>	0.0	<b>0.1</b>	693.1
VI その他の医業・介護関連費用	34,680	<b>33,257</b>	3.6	<b>3.5</b>	-4.1	122,071	<b>158,573</b>	3.3	<b>4.2</b>	29.9
VII 総損益差額(IV＋V－VI)	14,604	<b>-26,500</b>	1.5	<b>-2.8</b>	—	367,276	<b>214,766</b>	10.0	<b>5.7</b>	—
(参考)「新型コロナウイルス感染症関連の補助金 (従業員向け慰労金を除く)」を除いた 総損益差額(VII－V)	-1,445	<b>-44,475</b>	-0.1	<b>-4.7</b>	—	-194,695	<b>-267,640</b>	-5.3	<b>-7.1</b>	—
VIII 税金	3,527	<b>4,520</b>	0.4	<b>0.5</b>	28.2	11,849	<b>8,323</b>	0.3	<b>0.2</b>	-29.8
IX 税引後の総損益差額(VII－VIII)	11,077	<b>-31,020</b>	1.1	<b>-3.3</b>	—	355,427	<b>206,443</b>	9.7	<b>5.5</b>	—
施設数	13					144				
平均病床数	72					182				

一般病院（公的）（集計2）

（1施設当たり損益）

	重点医療機関（新型コロナウイルス感染症患者専用の病院や病棟を設定する医療機関）として都道府県から指定されている					協力医療機関（新型コロナウイルス感染症疑い患者専用の個室病床を設定する医療機関）として都道府県から指定されている					新型コロナウイルス感染症患者・疑い患者の受入病床を割り当てられたその他の医療機関				
	金額		構成比率		金額の伸び率	金額		構成比率		金額の伸び率	金額		構成比率		金額の伸び率
	前々年(度)	前年(度)	前々年(度)	前年(度)		前々年(度)	前年(度)	前々年(度)	前年(度)		前々年(度)	前年(度)	前々年(度)	前年(度)	
	千円	千円	%	%	千円	千円	%	%	千円	千円	%	%			
I 医業収益	9,936,435	<b>10,142,957</b>	99.8	<b>99.8</b>	2.1	5,310,339	<b>5,454,754</b>	98.9	<b>99.0</b>	2.7	3,964,854	<b>3,949,881</b>	99.3	<b>99.3</b>	-0.4
1. 入院診療収益	6,506,709	<b>6,668,999</b>	65.3	<b>65.6</b>	2.5	3,494,045	<b>3,634,295</b>	65.0	<b>66.0</b>	4.0	2,370,538	<b>2,322,250</b>	59.4	<b>58.4</b>	-2.0
保険診療収益	6,390,383	<b>6,556,036</b>	64.2	<b>64.5</b>	2.6	3,393,930	<b>3,553,737</b>	63.2	<b>64.5</b>	4.7	2,308,624	<b>2,273,807</b>	57.8	<b>57.2</b>	-1.5
公害等診療収益	70,737	<b>73,853</b>	0.7	<b>0.7</b>	4.4	62,376	<b>43,929</b>	1.2	<b>0.8</b>	-29.6	23,276	<b>16,661</b>	0.6	<b>0.4</b>	-28.4
その他の診療収益	45,588	<b>39,110</b>	0.5	<b>0.4</b>	-14.2	37,739	<b>36,629</b>	0.7	<b>0.7</b>	-2.9	38,638	<b>31,782</b>	1.0	<b>0.8</b>	-17.7
2. 特別の療養環境収益	87,321	<b>82,942</b>	0.9	<b>0.8</b>	-5.0	9,611	<b>7,603</b>	0.2	<b>0.1</b>	-20.9	24,684	<b>21,677</b>	0.6	<b>0.5</b>	-12.2
3. 外来診療収益	3,039,047	<b>3,111,738</b>	30.5	<b>30.6</b>	2.4	1,596,299	<b>1,623,611</b>	29.7	<b>29.5</b>	1.7	1,303,240	<b>1,353,882</b>	32.6	<b>34.0</b>	3.9
保険診療収益	2,983,238	<b>3,054,694</b>	30.0	<b>30.1</b>	2.4	1,558,255	<b>1,586,204</b>	29.0	<b>28.8</b>	1.8	1,277,456	<b>1,332,000</b>	32.0	<b>33.5</b>	4.3
公害等診療収益	32,016	<b>33,576</b>	0.3	<b>0.3</b>	4.9	16,625	<b>19,617</b>	0.3	<b>0.4</b>	18.0	5,245	<b>5,146</b>	0.1	<b>0.1</b>	-1.9
その他の診療収益	23,792	<b>23,468</b>	0.2	<b>0.2</b>	-1.4	21,419	<b>17,790</b>	0.4	<b>0.3</b>	-16.9	20,539	<b>16,735</b>	0.5	<b>0.4</b>	-18.5
4. その他の医業収益	303,358	<b>279,277</b>	3.0	<b>2.7</b>	-7.9	210,384	<b>189,246</b>	3.9	<b>3.4</b>	-10.0	266,393	<b>252,071</b>	6.7	<b>6.3</b>	-5.4
II 介護収益	21,051	<b>17,846</b>	0.2	<b>0.2</b>	-15.2	61,066	<b>55,053</b>	1.1	<b>1.0</b>	-9.8	28,967	<b>27,645</b>	0.7	<b>0.7</b>	-4.6
III 医業・介護費用	10,241,790	<b>10,723,279</b>	102.9	<b>105.5</b>	4.7	5,638,197	<b>5,681,981</b>	105.0	<b>103.1</b>	0.8	4,013,280	<b>4,152,864</b>	100.5	<b>104.4</b>	3.5
1. 給与費	5,151,129	<b>5,434,283</b>	51.7	<b>53.5</b>	5.5	3,092,383	<b>2,977,441</b>	57.6	<b>54.0</b>	-3.7	2,148,752	<b>2,158,158</b>	53.8	<b>54.3</b>	0.4
2. 医薬品費	1,829,056	<b>1,945,057</b>	18.4	<b>19.1</b>	6.3	739,021	<b>738,986</b>	13.8	<b>13.4</b>	0.0	534,188	<b>584,539</b>	13.4	<b>14.7</b>	9.4
3. 給食用材料費	61,210	<b>63,114</b>	0.6	<b>0.6</b>	3.1	41,471	<b>40,262</b>	0.8	<b>0.7</b>	-2.9	29,018	<b>28,838</b>	0.7	<b>0.7</b>	-0.6
4. 診療材料費・医療消耗器具備品費	1,031,821	<b>1,035,418</b>	10.4	<b>10.2</b>	0.3	373,752	<b>420,214</b>	7.0	<b>7.6</b>	12.4	257,701	<b>261,898</b>	6.5	<b>6.6</b>	1.6
5. 委託費	626,252	<b>640,714</b>	6.3	<b>6.3</b>	2.3	345,228	<b>409,088</b>	6.4	<b>7.4</b>	18.5	308,423	<b>326,147</b>	7.7	<b>8.2</b>	5.7
(再掲)給食委託費	67,409	<b>68,517</b>	0.7	<b>0.7</b>	1.6	9,880	<b>76,513</b>	0.2	<b>1.4</b>	674.4	48,979	<b>53,727</b>	1.2	<b>1.4</b>	9.7
(再掲)人材委託費	178,182	<b>180,852</b>	1.8	<b>1.8</b>	1.5	172,771	<b>172,724</b>	3.2	<b>3.1</b>	0.0	107,087	<b>120,056</b>	2.7	<b>3.0</b>	12.1
(再掲)紹介手数料	1,922	<b>2,063</b>	0.0	<b>0.0</b>	7.3	3,320	<b>340</b>	0.1	<b>0.0</b>	-89.8	75	<b>2,452</b>	0.0	<b>0.1</b>	3,169.3
6. 減価償却費	642,029	<b>645,838</b>	6.4	<b>6.4</b>	0.6	266,751	<b>228,607</b>	5.0	<b>4.1</b>	-14.3	208,633	<b>209,596</b>	5.2	<b>5.3</b>	0.5
(再掲)建物減価償却費	142,591	<b>142,927</b>	1.4	<b>1.4</b>	0.2	83,532	<b>82,667</b>	1.6	<b>1.5</b>	-1.0	80,547	<b>78,625</b>	2.0	<b>2.0</b>	-2.4
(再掲)医療機器減価償却費	229,139	<b>233,843</b>	2.3	<b>2.3</b>	2.1	82,460	<b>74,566</b>	1.5	<b>1.4</b>	-9.6	43,920	<b>42,649</b>	1.1	<b>1.1</b>	-2.9
7. 設備関係費	354,566	<b>379,669</b>	3.6	<b>3.7</b>	7.1	247,606	<b>279,266</b>	4.6	<b>5.1</b>	12.8	183,223	<b>190,480</b>	4.6	<b>4.8</b>	4.0
(再掲)設備機器賃借料	98,598	<b>99,654</b>	1.0	<b>1.0</b>	1.1	36,300	<b>37,560</b>	0.7	<b>0.7</b>	3.5	36,410	<b>36,035</b>	0.9	<b>0.9</b>	-1.0
(再掲)医療機器賃借料	87,706	<b>88,772</b>	0.9	<b>0.9</b>	1.2	31,562	<b>32,112</b>	0.6	<b>0.6</b>	1.7	14,084	<b>21,018</b>	0.4	<b>0.5</b>	49.2
8. 経費	459,927	<b>484,688</b>	4.6	<b>4.8</b>	5.4	436,379	<b>499,400</b>	8.1	<b>9.1</b>	14.4	268,656	<b>313,009</b>	6.7	<b>7.9</b>	16.5
(再掲)水道光熱費	172,688	<b>212,231</b>	1.7	<b>2.1</b>	22.9	132,047	<b>166,830</b>	2.5	<b>3.0</b>	26.3	77,973	<b>107,109</b>	2.0	<b>2.7</b>	37.4
9. その他の医業費用	85,801	<b>94,497</b>	0.9	<b>0.9</b>	10.1	95,607	<b>88,716</b>	1.8	<b>1.6</b>	-7.2	74,686	<b>80,199</b>	1.9	<b>2.0</b>	7.4
IV 損益差額（I＋II－III）	-284,304	<b>-562,476</b>	-2.9	<b>-5.5</b>	-	-266,793	<b>-172,173</b>	-5.0	<b>-3.1</b>	-	-19,458	<b>-175,338</b>	-0.5	<b>-4.4</b>	-
(参考)「新型コロナウイルス感染症関連の補助金（従業員向け慰労金を除く）」を含めた損益差額（IV＋V）	960,368	<b>548,954</b>	9.6	<b>5.4</b>	-	-141,918	<b>2,049</b>	-2.6	<b>0.0</b>	-	35,493	<b>-118,825</b>	0.9	<b>-3.0</b>	-
V その他の医業・介護関連収益	1,701,057	<b>1,547,021</b>	17.1	<b>15.2</b>	-9.1	263,173	<b>337,220</b>	4.9	<b>6.1</b>	28.1	162,311	<b>165,859</b>	4.1	<b>4.2</b>	2.2
V' (再掲)新型コロナウイルス感染症関連の補助金（従業員向け慰労金を除く）	1,244,672	<b>1,111,430</b>	12.5	<b>10.9</b>	-10.7	124,874	<b>174,222</b>	2.3	<b>3.2</b>	39.5	54,951	<b>56,512</b>	1.4	<b>1.4</b>	2.8
V'' (再掲)看護職員等処遇改善事業補助金	2,203	<b>13,016</b>	0.0	<b>0.1</b>	490.8	1,700	<b>5,847</b>	0.0	<b>0.1</b>	243.9	699	<b>1,761</b>	0.0	<b>0.0</b>	151.9
VI その他の医業・介護関連費用	291,231	<b>301,155</b>	2.9	<b>3.0</b>	3.4	17,353	<b>43,100</b>	0.3	<b>0.8</b>	148.4	30,031	<b>20,414</b>	0.8	<b>0.5</b>	-32.0
VII 総損益差額（IV＋V－VI）	1,125,521	<b>683,390</b>	11.3	<b>6.7</b>	-	-20,972	<b>121,947</b>	-0.4	<b>2.2</b>	-	112,822	<b>-29,893</b>	2.8	<b>-0.8</b>	-
(参考)「新型コロナウイルス感染症関連の補助金（従業員向け慰労金を除く）」を除いた総損益差額（VII－V）	-119,152	<b>-428,040</b>	-1.2	<b>-4.2</b>	-	-145,847	<b>-52,275</b>	-2.7	<b>-0.9</b>	-	57,871	<b>-86,405</b>	1.4	<b>-2.2</b>	-
VIII 税金	875	<b>549</b>	0.0	<b>0.0</b>	-37.3	575	<b>450</b>	0.0	<b>0.0</b>	-21.7	179	<b>139</b>	0.0	<b>0.0</b>	-22.3
IX 税引後の総損益差額（VII－VIII）	1,124,646	<b>682,841</b>	11.3	<b>6.7</b>	-	-21,547	<b>121,497</b>	-0.4	<b>2.2</b>	-	112,643	<b>-30,032</b>	2.8	<b>-0.8</b>	-
施設数	36	-	-	-	-	3	-	-	-	-	4	-	-	-	-
平均病床数	368	367	-	-	-	369	369	-	-	-	180	180	-	-	-

一般病院（公的）（集計2）

（1施設当たり損益）

	新型コロナウイルス感染症患者・疑い患者の受入病床を 割り当てられていない					全 体				
	金 額		構成比率		金額の 伸び率	金 額		構成比率		金額の 伸び率
	前々年(度)	前年(度)	前々年(度)	前年(度)		前々年(度)	前年(度)	前々年(度)	前年(度)	
	千円	千円	%	%	千円	千円	%	%		
I 医業収益	*	*	*	*	—	8,495,199	<b>8,657,825</b>	99.5	<b>99.6</b>	1.9
1. 入院診療収益	*	*	*	*	—	5,520,321	<b>5,647,480</b>	64.7	<b>65.0</b>	2.3
保険診療収益	*	*	*	*	—	5,409,534	<b>5,543,065</b>	63.4	<b>63.8</b>	2.5
公害等診療収益	*	*	*	*	—	61,652	<b>61,962</b>	0.7	<b>0.7</b>	0.5
その他の診療収益	*	*	*	*	—	49,135	<b>42,453</b>	0.6	<b>0.5</b>	-13.6
2. 特別の療養環境収益	*	*	*	*	—	72,198	<b>68,259</b>	0.8	<b>0.8</b>	-5.5
3. 外来診療収益	*	*	*	*	—	2,621,707	<b>2,682,549</b>	30.7	<b>30.9</b>	2.3
保険診療収益	*	*	*	*	—	2,568,935	<b>2,629,713</b>	30.1	<b>30.2</b>	2.4
公害等診療収益	*	*	*	*	—	26,619	<b>27,096</b>	0.3	<b>0.3</b>	5.2
その他の診療収益	*	*	*	*	—	26,153	<b>24,841</b>	0.3	<b>0.3</b>	-5.0
4. その他の医業収益	*	*	*	*	—	280,972	<b>259,538</b>	3.3	<b>3.0</b>	-7.6
II 介護収益	*	*	*	*	—	39,148	<b>35,715</b>	0.5	<b>0.4</b>	-8.8
III 医業・介護費用	*	*	*	*	—	8,799,028	<b>9,179,831</b>	103.1	<b>105.6</b>	4.3
1. 給与費	*	*	*	*	—	4,458,554	<b>4,669,600</b>	52.2	<b>53.7</b>	4.7
2. 医薬品費	*	*	*	*	—	1,522,937	<b>1,616,372</b>	17.8	<b>18.6</b>	6.1
3. 給食用材料費	*	*	*	*	—	53,203	<b>54,529</b>	0.6	<b>0.6</b>	2.5
4. 診療材料費・医療消耗器具備品費	*	*	*	*	—	847,376	<b>852,943</b>	9.9	<b>9.8</b>	0.7
5. 委託費	*	*	*	*	—	545,025	<b>561,885</b>	6.4	<b>6.5</b>	3.1
(再掲)給食委託費	*	*	*	*	—	59,154	<b>64,714</b>	0.7	<b>0.7</b>	9.4
(再掲)人材委託費	*	*	*	*	—	158,478	<b>161,948</b>	1.9	<b>1.9</b>	2.2
(再掲)紹介手数料	*	*	*	*	—	1,724	<b>1,811</b>	0.0	<b>0.0</b>	5.0
6. 減価償却費	*	*	*	*	—	545,524	<b>543,828</b>	6.4	<b>6.3</b>	-0.3
(再掲)建物減価償却費	*	*	*	*	—	126,893	<b>126,591</b>	1.5	<b>1.5</b>	-0.2
(再掲)医療機器減価償却費	*	*	*	*	—	189,172	<b>191,499</b>	2.2	<b>2.2</b>	1.2
7. 設備関係費	*	*	*	*	—	313,577	<b>333,340</b>	3.7	<b>3.8</b>	6.3
(再掲)設備機器賃借料	*	*	*	*	—	84,471	<b>83,288</b>	1.0	<b>1.0</b>	-1.4
(再掲)医療機器賃借料	*	*	*	*	—	73,579	<b>72,910</b>	0.9	<b>0.8</b>	-0.9
8. 経費	*	*	*	*	—	423,741	<b>451,190</b>	5.0	<b>5.2</b>	6.5
(再掲)水道光熱費	*	*	*	*	—	153,921	<b>191,194</b>	1.8	<b>2.2</b>	24.2
9. その他の医業費用	*	*	*	*	—	89,092	<b>96,144</b>	1.0	<b>1.1</b>	7.9
IV 損益差額（I＋II－III）	*	*	*	*	—	-264,681	<b>-486,291</b>	-3.1	<b>-5.6</b>	—
(参考)「新型コロナウイルス感染症関連の補助金 (従業員向け慰労金を除く)」を含めた 損益差額(IV＋V)	*	*	*	*	—	703,160	<b>383,491</b>	8.2	<b>4.4</b>	—
V その他の医業・介護関連収益	*	*	*	*	—	1,342,825	<b>1,231,534</b>	15.7	<b>14.2</b>	-8.3
V' (再掲)新型コロナウイルス感染症関連の補助金 (従業員向け慰労金を除く)	*	*	*	*	—	967,842	<b>869,782</b>	11.3	<b>10.0</b>	-10.1
V'' (再掲)看護職員等処遇改善事業補助金	*	*	*	*	—	1,855	<b>10,656</b>	0.0	<b>0.1</b>	474.4
VI その他の医業・介護関連費用	*	*	*	*	—	229,336	<b>237,433</b>	2.7	<b>2.7</b>	3.5
VII 総損益差額(IV＋V－VI)	*	*	*	*	—	848,807	<b>507,810</b>	9.9	<b>5.8</b>	—
(参考)「新型コロナウイルス感染症関連の補助金 (従業員向け慰労金を除く)」を除いた 総損益差額(VII－V)	*	*	*	*	—	-119,034	<b>-361,972</b>	-1.4	<b>-4.2</b>	—
VIII 税金	*	*	*	*	—	753	<b>475</b>	0.0	<b>0.0</b>	-36.9
IX 税引後の総損益差額(VII－VIII)	*	*	*	*	—	848,055	<b>507,336</b>	9.9	<b>5.8</b>	—
施設数	*	*	—	—	—	47	—	—	—	—
平均病床数	*	*	—	—	—	334	333	—	—	—

一般病院（社会保険関係法人）（集計2）

（1施設当たり損益）

	重点医療機関（新型コロナウイルス感染症患者専用の病院や病棟を設定する医療機関）として都道府県から指定されている					協力医療機関（新型コロナウイルス感染症疑い患者専用の個室病床を設定する医療機関）として都道府県から指定されている					新型コロナウイルス感染症患者・疑い患者の受入病床を割り当てられたその他の医療機関				
	金額		構成比率		金額の伸び率	金額		構成比率		金額の伸び率	金額		構成比率		金額の伸び率
	前々年(度)	前年(度)	前々年(度)	前年(度)		前々年(度)	前年(度)	前々年(度)	前年(度)		前々年(度)	前年(度)	前々年(度)	前年(度)	
	千円	千円	%	%		千円	千円	%	%		千円	千円	%	%	
I 医業収益	6,783,783	<b>6,873,048</b>	100.0	<b>100.0</b>	1.3	—	—	—	—	—	—	—	—	—	
1. 入院診療収益	4,570,053	<b>4,657,915</b>	67.4	<b>67.8</b>	1.9	—	—	—	—	—	—	—	—	—	
保険診療収益	4,401,563	<b>4,547,051</b>	64.9	<b>66.2</b>	3.3	—	—	—	—	—	—	—	—	—	
公害等診療収益	30,590	<b>22,355</b>	0.5	<b>0.3</b>	-26.9	—	—	—	—	—	—	—	—	—	
その他の診療収益	137,900	<b>88,510</b>	2.0	<b>1.3</b>	-35.8	—	—	—	—	—	—	—	—	—	
2. 特別の療養環境収益	86,188	<b>90,404</b>	1.3	<b>1.3</b>	4.9	—	—	—	—	—	—	—	—	—	
3. 外来診療収益	1,820,400	<b>1,824,002</b>	26.8	<b>26.5</b>	0.2	—	—	—	—	—	—	—	—	—	
保険診療収益	1,745,917	<b>1,747,816</b>	25.7	<b>25.4</b>	0.1	—	—	—	—	—	—	—	—	—	
公害等診療収益	5,925	<b>5,646</b>	0.1	<b>0.1</b>	-4.7	—	—	—	—	—	—	—	—	—	
その他の診療収益	68,558	<b>70,541</b>	1.0	<b>1.0</b>	2.9	—	—	—	—	—	—	—	—	—	
4. その他の医業収益	307,142	<b>300,726</b>	4.5	<b>4.4</b>	-2.1	—	—	—	—	—	—	—	—	—	
II 介護収益	191	<b>178</b>	0.0	<b>0.0</b>	-6.8	—	—	—	—	—	—	—	—	—	
III 医業・介護費用	7,367,376	<b>7,561,532</b>	108.6	<b>110.0</b>	2.6	—	—	—	—	—	—	—	—	—	
1. 給与費	3,725,505	<b>3,841,575</b>	54.9	<b>55.9</b>	3.1	—	—	—	—	—	—	—	—	—	
2. 医薬品費	1,189,058	<b>1,175,864</b>	17.5	<b>17.1</b>	-1.1	—	—	—	—	—	—	—	—	—	
3. 給食用材料費	42,916	<b>44,530</b>	0.6	<b>0.6</b>	3.8	—	—	—	—	—	—	—	—	—	
4. 診療材料費・医療消耗器具備品費	570,554	<b>582,150</b>	8.4	<b>8.5</b>	2.0	—	—	—	—	—	—	—	—	—	
5. 委託費	685,708	<b>684,272</b>	10.1	<b>10.0</b>	-0.2	—	—	—	—	—	—	—	—	—	
(再掲)給食委託費	41,076	<b>39,363</b>	0.6	<b>0.6</b>	-4.2	—	—	—	—	—	—	—	—	—	
(再掲)人材委託費	185,279	<b>189,464</b>	2.7	<b>2.8</b>	2.3	—	—	—	—	—	—	—	—	—	
(再掲)紹介手数料	1,570	<b>4,546</b>	0.0	<b>0.1</b>	189.6	—	—	—	—	—	—	—	—	—	
6. 減価償却費	458,752	<b>481,463</b>	6.8	<b>7.0</b>	5.0	—	—	—	—	—	—	—	—	—	
(再掲)建物減価償却費	269,675	<b>275,064</b>	4.0	<b>4.0</b>	2.0	—	—	—	—	—	—	—	—	—	
(再掲)医療機器減価償却費	138,138	<b>137,193</b>	2.0	<b>2.0</b>	-0.7	—	—	—	—	—	—	—	—	—	
7. 設備関係費	412,932	<b>419,342</b>	6.1	<b>6.1</b>	1.6	—	—	—	—	—	—	—	—	—	
(再掲)設備機器賃借料	138,278	<b>142,463</b>	2.0	<b>2.1</b>	3.0	—	—	—	—	—	—	—	—	—	
(再掲)医療機器賃借料	66,326	<b>68,789</b>	1.0	<b>1.0</b>	3.7	—	—	—	—	—	—	—	—	—	
8. 経費	255,290	<b>303,427</b>	3.8	<b>4.4</b>	18.9	—	—	—	—	—	—	—	—	—	
(再掲)水道光熱費	114,020	<b>152,130</b>	1.7	<b>2.2</b>	33.4	—	—	—	—	—	—	—	—	—	
9. その他の医業費用	26,660	<b>28,910</b>	0.4	<b>0.4</b>	8.4	—	—	—	—	—	—	—	—	—	
IV 損益差額（I＋II－III）	-583,402	<b>-688,306</b>	-8.6	<b>-10.0</b>	—	—	—	—	—	—	—	—	—	—	
(参考)「新型コロナウイルス感染症関連の補助金（従業員向け慰労金を除く）」を含めた損益差額（IV＋V）	486,439	<b>214,089</b>	7.2	<b>3.1</b>	—	—	—	—	—	—	—	—	—	—	
V その他の医業・介護関連収益	1,290,651	<b>1,074,241</b>	19.0	<b>15.6</b>	-16.8	—	—	—	—	—	—	—	—	—	
V' (再掲)新型コロナウイルス感染症関連の補助金（従業員向け慰労金を除く）	1,069,841	<b>902,395</b>	15.8	<b>13.1</b>	-15.7	—	—	—	—	—	—	—	—	—	
V'' (再掲)看護職員等処遇改善事業補助金	750	<b>6,753</b>	0.0	<b>0.1</b>	800.4	—	—	—	—	—	—	—	—	—	
VI その他の医業・介護関連費用	21,699	<b>26,119</b>	0.3	<b>0.4</b>	20.4	—	—	—	—	—	—	—	—	—	
VII 総損益差額（IV＋V－VI）	685,550	<b>359,816</b>	10.1	<b>5.2</b>	—	—	—	—	—	—	—	—	—	—	
(参考)「新型コロナウイルス感染症関連の補助金（従業員向け慰労金を除く）」を除いた総損益差額（VII－V）	-384,291	<b>-542,579</b>	-5.7	<b>-7.9</b>	—	—	—	—	—	—	—	—	—	—	
VIII 税金	18,965	<b>18,092</b>	0.3	<b>0.3</b>	-4.6	—	—	—	—	—	—	—	—	—	
IX 税引後の総損益差額（VII－VIII）	666,585	<b>341,723</b>	9.8	<b>5.0</b>	—	—	—	—	—	—	—	—	—	—	
施設数	5	—	—	—	—	0	—	—	—	—	0	—	—	—	
平均病床数	304	304	—	—	—	—	—	—	—	—	—	—	—	—	

一般病院（社会保険関係法人）（集計2）

（1施設当たり損益）

	新型コロナウイルス感染症患者・疑い患者の受入病床を 割り当てられていない					全 体				
	金 額		構成比率		金額の 伸び率	金 額		構成比率		金額の 伸び率
	前々年(度)	前年(度)	前々年(度)	前年(度)		前々年(度)	前年(度)	前々年(度)	前年(度)	
	千円	千円	%	%	千円	千円	%	%		
I 医業収益	*	*	*	*	—	6,094,301	<b>6,151,468</b>	100.0	<b>100.0</b>	0.9
1. 入院診療収益	*	*	*	*	—	3,936,317	<b>4,004,860</b>	64.6	<b>65.1</b>	1.7
保険診療収益	*	*	*	*	—	3,790,271	<b>3,906,930</b>	62.2	<b>63.5</b>	3.1
公害等診療収益	*	*	*	*	—	30,672	<b>23,813</b>	0.5	<b>0.4</b>	-22.4
その他の診療収益	*	*	*	*	—	115,375	<b>74,116</b>	1.9	<b>1.2</b>	-35.8
2. 特別の療養環境収益	*	*	*	*	—	78,801	<b>81,161</b>	1.3	<b>1.3</b>	3.0
3. 外来診療収益	*	*	*	*	—	1,648,274	<b>1,637,148</b>	27.0	<b>26.6</b>	-0.7
保険診療収益	*	*	*	*	—	1,572,534	<b>1,562,091</b>	25.8	<b>25.4</b>	-0.7
公害等診療収益	*	*	*	*	—	15,250	<b>14,498</b>	0.3	<b>0.2</b>	-4.9
その他の診療収益	*	*	*	*	—	60,490	<b>60,559</b>	1.0	<b>1.0</b>	0.1
4. その他の医業収益	*	*	*	*	—	430,908	<b>428,300</b>	7.1	<b>7.0</b>	-0.6
II 介護収益	*	*	*	*	—	159	<b>148</b>	0.0	<b>0.0</b>	-6.9
III 医業・介護費用	*	*	*	*	—	6,600,414	<b>6,754,828</b>	108.3	<b>109.8</b>	2.3
1. 給与費	*	*	*	*	—	3,385,983	<b>3,480,730</b>	55.6	<b>56.6</b>	2.8
2. 医薬品費	*	*	*	*	—	1,003,656	<b>992,695</b>	16.5	<b>16.1</b>	-1.1
3. 給食用材料費	*	*	*	*	—	39,866	<b>40,327</b>	0.7	<b>0.7</b>	1.2
4. 診療材料費・医療消耗器具備品費	*	*	*	*	—	491,983	<b>502,480</b>	8.1	<b>8.2</b>	2.1
5. 委託費	*	*	*	*	—	610,386	<b>608,165</b>	10.0	<b>9.9</b>	-0.4
(再掲)給食委託費	*	*	*	*	—	37,868	<b>36,383</b>	0.6	<b>0.6</b>	-3.9
(再掲)人材委託費	*	*	*	*	—	161,925	<b>163,235</b>	2.7	<b>2.7</b>	0.8
(再掲)紹介手数料	*	*	*	*	—	1,464	<b>4,101</b>	0.0	<b>0.1</b>	180.1
6. 減価償却費	*	*	*	*	—	409,696	<b>424,504</b>	6.7	<b>6.9</b>	3.6
(再掲)建物減価償却費	*	*	*	*	—	241,361	<b>242,066</b>	4.0	<b>3.9</b>	0.3
(再掲)医療機器減価償却費	*	*	*	*	—	120,967	<b>119,032</b>	2.0	<b>1.9</b>	-1.6
7. 設備関係費	*	*	*	*	—	381,144	<b>387,285</b>	6.3	<b>6.3</b>	1.6
(再掲)設備機器賃借料	*	*	*	*	—	130,846	<b>136,221</b>	2.1	<b>2.2</b>	4.1
(再掲)医療機器賃借料	*	*	*	*	—	68,080	<b>69,955</b>	1.1	<b>1.1</b>	2.8
8. 経費	*	*	*	*	—	240,977	<b>279,191</b>	4.0	<b>4.5</b>	15.9
(再掲)水道光熱費	*	*	*	*	—	105,391	<b>140,908</b>	1.7	<b>2.3</b>	33.7
9. その他の医業費用	*	*	*	*	—	36,724	<b>39,451</b>	0.6	<b>0.6</b>	7.4
IV 損益差額（I＋II－III）	*	*	*	*	—	-505,954	<b>-603,212</b>	-8.3	<b>-9.8</b>	—
(参考)「新型コロナウイルス感染症関連の補助金 (従業員向け慰労金を除く)」を含めた 損益差額(IV＋V)	*	*	*	*	—	386,707	<b>151,705</b>	6.3	<b>2.5</b>	—
V その他の医業・介護関連収益	*	*	*	*	—	1,084,068	<b>910,033</b>	17.8	<b>14.8</b>	-16.1
V' (再掲)新型コロナウイルス感染症関連の補助金 (従業員向け慰労金を除く)	*	*	*	*	—	892,661	<b>754,917</b>	14.6	<b>12.3</b>	-15.4
V'' (再掲)看護職員等処遇改善事業補助金	*	*	*	*	—	625	<b>5,628</b>	0.0	<b>0.1</b>	800.5
VI その他の医業・介護関連費用	*	*	*	*	—	18,082	<b>21,766</b>	0.3	<b>0.4</b>	20.4
VII 総損益差額(IV＋V－VI)	*	*	*	*	—	560,032	<b>285,055</b>	9.2	<b>4.6</b>	—
(参考)「新型コロナウイルス感染症関連の補助金 (従業員向け慰労金を除く)」を除いた 総損益差額(VII－V)	*	*	*	*	—	-332,630	<b>-469,862</b>	-5.5	<b>-7.6</b>	—
VIII 税金	*	*	*	*	—	15,804	<b>15,077</b>	0.3	<b>0.2</b>	-4.6
IX 税引後の総損益差額(VII－VIII)	*	*	*	*	—	544,228	<b>269,978</b>	8.9	<b>4.4</b>	—
施設数	*	*	—	—	—	6	—	—	—	—
平均病床数	*	*	—	—	—	269	269	—	—	—

一般病院（その他）（集計2）

（1施設当たり損益）

	重点医療機関（新型コロナウイルス感染症患者専用の病院や病棟を設定する医療機関）として都道府県から指定されている					協力医療機関（新型コロナウイルス感染症疑い患者専用の個室病床を設定する医療機関）として都道府県から指定されている					新型コロナウイルス感染症患者・疑い患者の受入病床を割り当てられたその他の医療機関				
	金額		構成比率		金額の伸び率	金額		構成比率		金額の伸び率	金額		構成比率		金額の伸び率
	前々年(度)	前年(度)	前々年(度)	前年(度)		前々年(度)	前年(度)	前々年(度)	前年(度)		前々年(度)	前年(度)	前々年(度)	前年(度)	
	千円	千円	%	%		千円	千円	%	%		千円	千円	%	%	
I 医療収益	6,307,517	<b>6,484,578</b>	99.4	<b>99.5</b>	2.8	2,616,538	<b>2,657,530</b>	98.0	<b>98.0</b>	1.6	3,864,759	<b>3,922,025</b>	99.4	<b>99.4</b>	1.5
1. 入院診療収益	4,243,117	<b>4,381,508</b>	66.9	<b>67.2</b>	3.3	1,877,355	<b>1,897,428</b>	70.3	<b>70.0</b>	1.1	2,973,583	<b>3,003,748</b>	76.5	<b>76.1</b>	1.0
保険診療収益	4,149,800	<b>4,296,383</b>	65.4	<b>65.9</b>	3.5	1,844,966	<b>1,865,972</b>	69.1	<b>68.8</b>	1.1	2,943,139	<b>2,970,624</b>	75.7	<b>75.3</b>	0.9
公害等診療収益	34,912	<b>32,226</b>	0.6	<b>0.5</b>	-7.7	20,638	<b>21,145</b>	0.8	<b>0.8</b>	2.5	16,153	<b>18,189</b>	0.4	<b>0.5</b>	12.6
その他の診療収益	58,405	<b>52,899</b>	0.9	<b>0.8</b>	-9.4	11,751	<b>10,311</b>	0.4	<b>0.4</b>	-12.3	14,291	<b>14,935</b>	0.4	<b>0.4</b>	4.5
2. 特別の療養環境収益	75,359	<b>68,138</b>	1.2	<b>1.0</b>	-9.6	24,646	<b>22,609</b>	0.9	<b>0.8</b>	-8.3	55,529	<b>51,895</b>	1.4	<b>1.3</b>	-6.5
3. 外来診療収益	1,764,367	<b>1,816,215</b>	27.8	<b>27.9</b>	2.9	602,055	<b>622,621</b>	22.5	<b>23.0</b>	3.4	768,330	<b>778,589</b>	19.8	<b>19.7</b>	1.3
保険診療収益	1,721,503	<b>1,777,126</b>	27.1	<b>27.3</b>	3.2	576,338	<b>600,629</b>	21.6	<b>22.2</b>	4.2	745,323	<b>754,153</b>	19.2	<b>19.1</b>	1.2
公害等診療収益	12,592	<b>12,611</b>	0.2	<b>0.2</b>	0.2	7,878	<b>8,831</b>	0.3	<b>0.3</b>	12.1	6,684	<b>7,883</b>	0.2	<b>0.2</b>	17.9
その他の診療収益	30,272	<b>26,478</b>	0.5	<b>0.4</b>	-12.5	17,839	<b>13,160</b>	0.7	<b>0.5</b>	-26.2	16,323	<b>16,553</b>	0.4	<b>0.4</b>	1.4
4. その他の医療収益	224,673	<b>218,718</b>	3.5	<b>3.4</b>	-2.7	112,482	<b>114,872</b>	4.2	<b>4.2</b>	2.1	67,316	<b>87,793</b>	1.7	<b>2.2</b>	30.4
II 介護収益	36,333	<b>35,794</b>	0.6	<b>0.5</b>	-1.5	54,741	<b>52,987</b>	2.0	<b>2.0</b>	-3.2	24,419	<b>24,521</b>	0.6	<b>0.6</b>	0.4
III 医療・介護費用	6,494,417	<b>6,750,845</b>	102.4	<b>103.5</b>	3.9	2,694,495	<b>2,748,479</b>	100.9	<b>101.4</b>	2.0	3,787,794	<b>3,888,116</b>	97.4	<b>98.5</b>	2.6
1. 給与費	3,350,135	<b>3,442,049</b>	52.8	<b>52.8</b>	2.7	1,623,597	<b>1,634,018</b>	60.8	<b>60.3</b>	0.6	1,970,986	<b>2,029,613</b>	50.7	<b>51.4</b>	3.0
2. 医薬品費	863,887	<b>904,758</b>	13.6	<b>13.9</b>	4.7	195,083	<b>211,554</b>	7.3	<b>7.8</b>	8.4	238,132	<b>250,406</b>	6.1	<b>6.3</b>	5.2
3. 給食用材料費	38,131	<b>39,441</b>	0.6	<b>0.6</b>	3.4	27,191	<b>28,407</b>	1.0	<b>1.0</b>	4.5	25,564	<b>25,886</b>	0.7	<b>0.7</b>	1.3
4. 診療材料費・医療消耗器具備品費	744,092	<b>772,887</b>	11.7	<b>11.9</b>	3.9	190,036	<b>190,624</b>	7.1	<b>7.0</b>	0.3	657,688	<b>658,880</b>	16.9	<b>16.7</b>	0.2
5. 委託費	416,960	<b>425,313</b>	6.6	<b>6.5</b>	2.0	191,454	<b>197,061</b>	7.2	<b>7.3</b>	2.9	240,418	<b>231,767</b>	6.2	<b>5.9</b>	-3.6
(再掲)給食委託費	69,032	<b>68,946</b>	1.1	<b>1.1</b>	-0.1	47,481	<b>46,891</b>	1.8	<b>1.7</b>	-1.2	43,284	<b>45,496</b>	1.1	<b>1.2</b>	5.1
(再掲)人材委託費	46,621	<b>50,652</b>	0.7	<b>0.8</b>	8.6	18,288	<b>20,636</b>	0.7	<b>0.8</b>	12.8	27,738	<b>29,702</b>	0.7	<b>0.8</b>	7.1
(再掲)紹介手数料	3,628	<b>5,010</b>	0.1	<b>0.1</b>	38.1	3,145	<b>3,328</b>	0.1	<b>0.1</b>	5.8	5,729	<b>4,813</b>	0.1	<b>0.1</b>	-16.0
6. 減価償却費	335,719	<b>361,217</b>	5.3	<b>5.5</b>	7.6	152,351	<b>151,036</b>	5.7	<b>5.6</b>	-0.9	200,722	<b>197,801</b>	5.2	<b>5.0</b>	-1.5
(再掲)建物減価償却費	103,531	<b>111,637</b>	1.6	<b>1.7</b>	7.8	49,690	<b>50,814</b>	1.9	<b>1.9</b>	2.3	70,778	<b>78,567</b>	1.8	<b>2.0</b>	11.0
(再掲)医療機器減価償却費	125,023	<b>130,018</b>	2.0	<b>2.0</b>	4.0	39,228	<b>37,584</b>	1.5	<b>1.4</b>	-4.2	57,361	<b>52,437</b>	1.5	<b>1.3</b>	-8.6
7. 設備関係費	233,044	<b>235,556</b>	3.7	<b>3.6</b>	1.1	98,104	<b>98,394</b>	3.7	<b>3.6</b>	0.3	168,767	<b>172,953</b>	4.3	<b>4.4</b>	2.5
(再掲)設備機器賃借料	60,044	<b>60,560</b>	0.9	<b>0.9</b>	0.9	27,693	<b>28,786</b>	1.0	<b>1.1</b>	3.9	55,892	<b>54,268</b>	1.4	<b>1.4</b>	-2.9
(再掲)医療機器賃借料	31,393	<b>30,171</b>	0.5	<b>0.5</b>	-3.9	19,118	<b>19,059</b>	0.7	<b>0.7</b>	-0.3	37,602	<b>36,741</b>	1.0	<b>0.9</b>	-2.3
8. 経費	335,599	<b>385,261</b>	5.3	<b>5.9</b>	14.8	153,715	<b>174,514</b>	5.8	<b>6.4</b>	13.5	161,022	<b>186,081</b>	4.1	<b>4.7</b>	15.6
(再掲)水道光熱費	100,393	<b>136,190</b>	1.6	<b>2.1</b>	35.7	51,215	<b>66,149</b>	1.9	<b>2.4</b>	29.2	63,968	<b>84,817</b>	1.6	<b>2.1</b>	32.6
9. その他の医療費用	176,850	<b>184,363</b>	2.8	<b>2.8</b>	4.2	62,966	<b>62,871</b>	2.4	<b>2.3</b>	-0.2	124,494	<b>134,729</b>	3.2	<b>3.4</b>	8.2
IV 損益差額（I＋II－III）	-150,567	<b>-230,472</b>	-2.4	<b>-3.5</b>	-	-23,216	<b>-37,962</b>	-0.9	<b>-1.4</b>	-	101,384	<b>58,431</b>	2.6	<b>1.5</b>	-
(参考)「新型コロナウイルス感染症関連の補助金（従業員向け慰労金を除く）」を含めた損益差額（IV＋V）	399,889	<b>270,762</b>	6.3	<b>4.2</b>	-	117,741	<b>101,361</b>	4.4	<b>3.7</b>	-	139,317	<b>114,669</b>	3.6	<b>2.9</b>	-
V その他の医療・介護関連収益	748,133	<b>752,493</b>	11.8	<b>11.5</b>	0.6	228,363	<b>228,411</b>	8.5	<b>8.4</b>	0.0	324,672	<b>150,497</b>	8.3	<b>3.8</b>	-53.6
V（再掲）新型コロナウイルス感染症関連の補助金（従業員向け慰労金を除く）	550,456	<b>501,234</b>	8.7	<b>7.7</b>	-8.9	140,957	<b>139,323</b>	5.3	<b>5.1</b>	-1.2	37,932	<b>56,239</b>	1.0	<b>1.4</b>	48.3
V（再掲）看護職員等処遇改善事業補助金	2,341	<b>6,360</b>	0.0	<b>0.1</b>	171.7	610	<b>2,378</b>	0.0	<b>0.1</b>	289.8	5,723	<b>1,644</b>	0.1	<b>0.0</b>	-71.3
VI その他の医療・介護関連費用	97,578	<b>105,120</b>	1.5	<b>1.6</b>	7.7	61,546	<b>47,481</b>	2.3	<b>1.8</b>	-22.9	36,563	<b>35,752</b>	0.9	<b>0.9</b>	-2.2
VII 総損益差額（IV＋V－VI）	499,987	<b>416,901</b>	7.9	<b>6.4</b>	-	143,601	<b>142,967</b>	5.4	<b>5.3</b>	-	389,493	<b>173,176</b>	10.0	<b>4.4</b>	-
(参考)「新型コロナウイルス感染症関連の補助金（従業員向け慰労金を除く）」を除いた総損益差額（VII－V）	-50,469	<b>-84,333</b>	-0.8	<b>-1.3</b>	-	2,644	<b>3,644</b>	0.1	<b>0.1</b>	-	351,561	<b>116,938</b>	9.0	<b>3.0</b>	-
VIII 税金	45,659	<b>29,523</b>	0.7	<b>0.5</b>	-35.3	4,132	<b>7,686</b>	0.2	<b>0.3</b>	86.0	715	<b>153</b>	0.0	<b>0.0</b>	-78.6
IX 税引後の総損益差額（VII－VIII）	454,329	<b>387,378</b>	7.2	<b>5.9</b>	-	139,468	<b>135,281</b>	5.2	<b>5.0</b>	-	388,778	<b>173,023</b>	10.0	<b>4.4</b>	-
施設数	59	-	-	-	-	34	-	-	-	-	15	-	-	-	-
平均病床数	251	252	-	-	-	172	172	-	-	-	166	166	-	-	-



一般病院（その他）（集計2）

（1施設当たり損益）

	新型コロナウイルス感染症患者・疑い患者の受入病床を 割り当てられていない					全 体				
	金 額		構成比率		金額の 伸び率	金 額		構成比率		金額の 伸び率
	前々年(度)	前年(度)	前々年(度)	前年(度)		前々年(度)	前年(度)	前々年(度)	前年(度)	
	千円	千円	%	%	千円	千円	%	%		
I 医業収益	2,341,057	<b>2,360,167</b>	97.6	<b>97.6</b>	0.8	3,901,031	<b>3,984,516</b>	98.8	<b>98.8</b>	2.1
1. 入院診療収益	1,767,112	<b>1,789,704</b>	73.6	<b>74.0</b>	1.3	2,755,295	<b>2,819,027</b>	69.8	<b>69.9</b>	2.3
保険診療収益	1,720,452	<b>1,741,693</b>	71.7	<b>72.1</b>	1.2	2,699,636	<b>2,766,030</b>	68.3	<b>68.6</b>	2.5
公害等診療収益	21,612	<b>21,975</b>	0.9	<b>0.9</b>	1.7	24,465	<b>23,808</b>	0.6	<b>0.6</b>	-2.7
その他の診療収益	25,048	<b>26,035</b>	1.0	<b>1.1</b>	3.9	31,194	<b>29,189</b>	0.8	<b>0.7</b>	-6.4
2. 特別の療養環境収益	17,707	<b>17,627</b>	0.7	<b>0.7</b>	-0.5	44,917	<b>40,872</b>	1.1	<b>1.0</b>	-9.0
3. 外来診療収益	486,769	<b>491,650</b>	20.3	<b>20.3</b>	1.0	967,363	<b>992,562</b>	24.5	<b>24.6</b>	2.6
保険診療収益	469,770	<b>471,748</b>	19.6	<b>19.5</b>	0.4	938,359	<b>965,199</b>	23.8	<b>23.9</b>	2.9
公害等診療収益	10,121	<b>10,239</b>	0.4	<b>0.4</b>	1.2	9,232	<b>9,552</b>	0.2	<b>0.2</b>	3.5
その他の診療収益	6,878	<b>9,663</b>	0.3	<b>0.4</b>	40.5	19,772	<b>17,811</b>	0.5	<b>0.4</b>	-9.9
4. その他の医業収益	69,470	<b>61,187</b>	2.9	<b>2.5</b>	-11.9	133,457	<b>132,056</b>	3.4	<b>3.3</b>	-1.0
II 介護収益	58,697	<b>57,001</b>	2.4	<b>2.4</b>	-2.9	48,879	<b>47,998</b>	1.2	<b>1.2</b>	-1.8
III 医業・介護費用	2,316,735	<b>2,365,309</b>	96.5	<b>97.9</b>	2.1	3,971,517	<b>4,097,609</b>	100.5	<b>101.6</b>	3.2
1. 給与費	1,430,969	<b>1,443,567</b>	59.6	<b>59.7</b>	0.9	2,177,148	<b>2,221,292</b>	55.1	<b>55.1</b>	2.0
2. 医薬品費	161,856	<b>164,709</b>	6.7	<b>6.8</b>	1.8	422,489	<b>443,510</b>	10.7	<b>11.0</b>	5.0
3. 給食用材料費	26,628	<b>27,153</b>	1.1	<b>1.1</b>	2.0	30,525	<b>31,529</b>	0.8	<b>0.8</b>	3.3
4. 診療材料費・医療消耗器具備品費	151,684	<b>162,973</b>	6.3	<b>6.7</b>	7.4	413,541	<b>426,932</b>	10.5	<b>10.6</b>	3.2
5. 委託費	124,074	<b>124,385</b>	5.2	<b>5.1</b>	0.3	256,460	<b>258,502</b>	6.5	<b>6.4</b>	0.8
(再掲)給食委託費	35,124	<b>36,364</b>	1.5	<b>1.5</b>	3.5	50,294	<b>50,558</b>	1.3	<b>1.3</b>	0.5
(再掲)人材委託費	18,481	<b>19,748</b>	0.8	<b>0.8</b>	6.9	28,283	<b>31,199</b>	0.7	<b>0.8</b>	10.3
(再掲)紹介手数料	3,629	<b>4,140</b>	0.2	<b>0.2</b>	14.1	3,502	<b>4,137</b>	0.1	<b>0.1</b>	18.1
6. 減価償却費	117,068	<b>115,144</b>	4.9	<b>4.8</b>	-1.6	205,726	<b>214,015</b>	5.2	<b>5.3</b>	4.0
(再掲)建物減価償却費	37,437	<b>39,896</b>	1.6	<b>1.7</b>	6.6	66,692	<b>71,119</b>	1.7	<b>1.8</b>	6.6
(再掲)医療機器減価償却費	20,130	<b>19,303</b>	0.8	<b>0.8</b>	-4.1	64,608	<b>65,483</b>	1.6	<b>1.6</b>	1.4
7. 設備関係費	97,777	<b>98,902</b>	4.1	<b>4.1</b>	1.2	149,973	<b>151,364</b>	3.8	<b>3.8</b>	0.9
(再掲)設備機器賃借料	33,919	<b>36,108</b>	1.4	<b>1.5</b>	6.5	42,258	<b>42,778</b>	1.1	<b>1.1</b>	1.2
(再掲)医療機器賃借料	12,819	<b>12,821</b>	0.5	<b>0.5</b>	0.0	23,110	<b>22,452</b>	0.6	<b>0.6</b>	-2.8
8. 経費	139,390	<b>154,999</b>	5.8	<b>6.4</b>	11.2	209,640	<b>238,872</b>	5.3	<b>5.9</b>	13.9
(再掲)水道光熱費	45,464	<b>59,306</b>	1.9	<b>2.5</b>	30.4	66,851	<b>88,918</b>	1.7	<b>2.2</b>	33.0
9. その他の医業費用	67,288	<b>73,476</b>	2.8	<b>3.0</b>	9.2	106,015	<b>111,594</b>	2.7	<b>2.8</b>	5.3
IV 損益差額（I＋II－III）	83,019	<b>51,858</b>	3.5	<b>2.1</b>	—	-21,607	<b>-65,094</b>	-0.5	<b>-1.6</b>	—
(参考)「新型コロナウイルス感染症関連の補助金 (従業員向け慰労金を除く)」を含めた 損益差額(IV＋V)	97,273	<b>75,702</b>	4.1	<b>3.1</b>	—	219,585	<b>161,412</b>	5.6	<b>4.0</b>	—
V その他の医業・介護関連収益	95,845	<b>121,314</b>	4.0	<b>5.0</b>	26.6	397,185	<b>374,081</b>	10.1	<b>9.3</b>	-5.8
V' (再掲)新型コロナウイルス感染症関連の補助金 (従業員向け慰労金を除く)	14,254	<b>23,844</b>	0.6	<b>1.0</b>	67.3	241,192	<b>226,507</b>	6.1	<b>5.6</b>	-6.1
V'' (再掲)看護職員等処遇改善事業補助金	34	<b>989</b>	0.0	<b>0.0</b>	2,808.8	1,548	<b>3,243</b>	0.0	<b>0.1</b>	109.5
VI その他の医業・介護関連費用	40,226	<b>87,491</b>	1.7	<b>3.6</b>	117.5	64,950	<b>78,811</b>	1.6	<b>2.0</b>	21.3
VII 総損益差額(IV＋V－VI)	138,638	<b>85,681</b>	5.8	<b>3.5</b>	—	310,629	<b>230,176</b>	7.9	<b>5.7</b>	—
(参考)「新型コロナウイルス感染症関連の補助金 (従業員向け慰労金を除く)」を除いた 総損益差額(VII－V)	124,385	<b>61,836</b>	5.2	<b>2.6</b>	—	69,437	<b>3,669</b>	1.8	<b>0.1</b>	—
VIII 税金	3,140	<b>4,475</b>	0.1	<b>0.2</b>	42.5	19,048	<b>13,876</b>	0.5	<b>0.3</b>	-27.2
IX 税引後の総損益差額(VII－VIII)	135,499	<b>81,206</b>	5.6	<b>3.4</b>	—	291,580	<b>216,300</b>	7.4	<b>5.4</b>	—
施設数	33		—	—	—	160		—	—	—
平均病床数	162	160	—	—	—	194	194	—	—	—

一般病院（法人・その他全体）（集計2）

（1施設当たり損益）

	重点医療機関（新型コロナウイルス感染症患者専用の病院や病棟を設定する医療機関）として都道府県から指定されている					協力医療機関（新型コロナウイルス感染症疑い患者専用の個室病床を設定する医療機関）として都道府県から指定されている					新型コロナウイルス感染症患者・疑い患者の受入病床を割り当てられたその他の医療機関				
	金額		構成比率		金額の伸び率	金額		構成比率		金額の伸び率	金額		構成比率		金額の伸び率
	前々年(度)	前年(度)	前々年(度)	前年(度)		前々年(度)	前年(度)	前々年(度)	前年(度)		前々年(度)	前年(度)	前々年(度)	前年(度)	
	千円	千円	%	%		千円	千円	%	%		千円	千円	%	%	
I 医業収益	5,939,343	<b>6,115,436</b>	99.3	<b>99.3</b>	3.0	2,289,303	<b>2,315,059</b>	97.1	<b>97.1</b>	1.1	2,096,926	<b>2,123,723</b>	97.6	<b>97.5</b>	1.3
1. 入院診療収益	3,877,892	<b>4,004,205</b>	64.8	<b>65.1</b>	3.3	1,560,480	<b>1,573,923</b>	66.2	<b>66.0</b>	0.9	1,483,743	<b>1,501,459</b>	69.0	<b>68.9</b>	1.2
保険診療収益	3,802,597	<b>3,934,697</b>	63.6	<b>63.9</b>	3.5	1,533,560	<b>1,549,573</b>	65.0	<b>65.0</b>	1.0	1,455,822	<b>1,475,626</b>	67.7	<b>67.8</b>	1.4
公害等診療収益	32,212	<b>30,501</b>	0.5	<b>0.5</b>	-5.3	16,056	<b>14,622</b>	0.7	<b>0.6</b>	-8.9	9,257	<b>8,521</b>	0.4	<b>0.4</b>	-8.0
その他の診療収益	43,083	<b>39,008</b>	0.7	<b>0.6</b>	-9.5	10,864	<b>9,728</b>	0.5	<b>0.4</b>	-10.5	18,664	<b>17,312</b>	0.9	<b>0.8</b>	-7.2
2. 特別の療養環境収益	50,327	<b>47,712</b>	0.8	<b>0.8</b>	-5.2	16,951	<b>15,993</b>	0.7	<b>0.7</b>	-5.7	18,603	<b>17,548</b>	0.9	<b>0.8</b>	-5.7
3. 外来診療収益	1,769,366	<b>1,827,860</b>	29.6	<b>29.7</b>	3.3	592,869	<b>607,113</b>	25.1	<b>25.5</b>	2.4	522,493	<b>533,120</b>	24.3	<b>24.5</b>	2.0
保険診療収益	1,728,588	<b>1,787,657</b>	28.9	<b>29.0</b>	3.4	564,399	<b>581,249</b>	23.9	<b>24.4</b>	3.0	502,218	<b>514,905</b>	23.4	<b>23.6</b>	2.5
公害等診療収益	13,693	<b>14,184</b>	0.2	<b>0.2</b>	3.6	9,645	<b>9,922</b>	0.4	<b>0.4</b>	2.9	4,335	<b>4,623</b>	0.2	<b>0.2</b>	6.6
その他の診療収益	27,086	<b>26,019</b>	0.5	<b>0.4</b>	-3.9	18,826	<b>15,942</b>	0.8	<b>0.7</b>	-15.3	15,939	<b>13,592</b>	0.7	<b>0.6</b>	-14.7
4. その他の医業収益	241,757	<b>235,659</b>	4.0	<b>3.8</b>	-2.5	119,003	<b>118,030</b>	5.0	<b>4.9</b>	-0.8	72,087	<b>71,596</b>	3.4	<b>3.3</b>	-0.7
II 介護収益	41,624	<b>40,141</b>	0.7	<b>0.7</b>	-3.6	69,062	<b>69,514</b>	2.9	<b>2.9</b>	0.7	52,612	<b>54,040</b>	2.4	<b>2.5</b>	2.7
III 医業・介護費用	6,436,483	<b>6,686,882</b>	107.6	<b>108.6</b>	3.9	2,432,718	<b>2,506,828</b>	103.2	<b>105.1</b>	3.0	2,155,314	<b>2,203,273</b>	100.3	<b>101.2</b>	2.2
1. 給与費	3,345,806	<b>3,436,989</b>	55.9	<b>55.8</b>	2.7	1,452,496	<b>1,467,047</b>	61.6	<b>61.5</b>	1.0	1,219,041	<b>1,236,723</b>	56.7	<b>56.8</b>	1.5
2. 医薬品費	891,766	<b>948,150</b>	14.9	<b>15.4</b>	6.3	192,078	<b>201,219</b>	8.1	<b>8.4</b>	4.8	163,685	<b>170,930</b>	7.6	<b>7.8</b>	4.4
3. 給食用材料費	35,419	<b>36,254</b>	0.6	<b>0.6</b>	2.4	21,087	<b>21,597</b>	0.9	<b>0.9</b>	2.4	21,732	<b>22,201</b>	1.0	<b>1.0</b>	2.2
4. 診療材料費・医療消耗器具備品費	622,614	<b>638,768</b>	10.4	<b>10.4</b>	2.6	173,787	<b>180,726</b>	7.4	<b>7.6</b>	4.0	218,736	<b>220,579</b>	10.2	<b>10.1</b>	0.8
5. 委託費	470,368	<b>482,864</b>	7.9	<b>7.8</b>	2.7	172,050	<b>179,266</b>	7.3	<b>7.5</b>	4.2	137,145	<b>137,930</b>	6.4	<b>6.3</b>	0.6
(再掲)給食委託費	64,744	<b>65,132</b>	1.1	<b>1.1</b>	0.6	40,615	<b>41,323</b>	1.7	<b>1.7</b>	1.7	30,289	<b>29,658</b>	1.4	<b>1.4</b>	-2.1
(再掲)人材委託費	84,846	<b>90,057</b>	1.4	<b>1.5</b>	6.1	23,072	<b>26,373</b>	1.0	<b>1.1</b>	14.3	18,686	<b>20,148</b>	0.9	<b>0.9</b>	7.8
(再掲)紹介手数料	3,624	<b>4,793</b>	0.1	<b>0.1</b>	32.3	2,740	<b>3,022</b>	0.1	<b>0.1</b>	10.3	2,861	<b>3,264</b>	0.1	<b>0.1</b>	14.1
6. 減価償却費	376,887	<b>390,599</b>	6.3	<b>6.3</b>	3.6	114,653	<b>123,177</b>	4.9	<b>5.2</b>	7.4	113,930	<b>113,923</b>	5.3	<b>5.2</b>	0.0
(再掲)建物減価償却費	119,948	<b>125,419</b>	2.0	<b>2.0</b>	4.6	42,037	<b>44,717</b>	1.8	<b>1.9</b>	6.4	36,972	<b>40,162</b>	1.7	<b>1.8</b>	8.6
(再掲)医療機器減価償却費	142,176	<b>148,501</b>	2.4	<b>2.4</b>	4.4	32,118	<b>36,173</b>	1.4	<b>1.5</b>	12.6	29,937	<b>29,149</b>	1.4	<b>1.3</b>	-2.6
7. 設備関係費	238,265	<b>249,720</b>	4.0	<b>4.1</b>	4.8	104,553	<b>107,973</b>	4.4	<b>4.5</b>	3.3	94,435	<b>95,605</b>	4.4	<b>4.4</b>	1.2
(再掲)設備機器賃借料	66,882	<b>68,048</b>	1.1	<b>1.1</b>	1.7	29,545	<b>28,521</b>	1.3	<b>1.2</b>	-3.5	25,463	<b>23,563</b>	1.2	<b>1.1</b>	-7.5
(再掲)医療機器賃借料	43,655	<b>44,587</b>	0.7	<b>0.7</b>	2.1	16,466	<b>16,660</b>	0.7	<b>0.7</b>	1.2	16,321	<b>15,168</b>	0.8	<b>0.7</b>	-7.1
8. 経費	317,609	<b>356,239</b>	5.3	<b>5.8</b>	12.2	150,496	<b>173,632</b>	6.4	<b>7.3</b>	15.4	133,121	<b>149,875</b>	6.2	<b>6.9</b>	12.6
(再掲)水道光熱費	104,115	<b>138,592</b>	1.7	<b>2.3</b>	33.1	45,138	<b>60,293</b>	1.9	<b>2.5</b>	33.6	40,508	<b>51,660</b>	1.9	<b>2.4</b>	27.5
9. その他の医業費用	137,750	<b>147,300</b>	2.3	<b>2.4</b>	6.9	51,516	<b>52,191</b>	2.2	<b>2.2</b>	1.3	53,488	<b>55,507</b>	2.5	<b>2.5</b>	3.8
IV 損益差額（I＋II－III）	-455,516	<b>-531,306</b>	-7.6	<b>-8.6</b>	-	-74,353	<b>-122,255</b>	-3.2	<b>-5.1</b>	-	-5,776	<b>-25,510</b>	-0.3	<b>-1.2</b>	-
(参考)「新型コロナウイルス感染症関連の補助金（従業員向け慰労金を除く）」を含めた損益差額（IV＋V）	332,309	<b>165,535</b>	5.6	<b>2.7</b>	-	33,917	<b>-20,094</b>	1.4	<b>-0.8</b>	-	38,106	<b>25,684</b>	1.8	<b>1.2</b>	-
V その他の医業・介護関連収益	1,212,099	<b>1,131,734</b>	20.3	<b>18.4</b>	-6.6	243,445	<b>249,748</b>	10.3	<b>10.5</b>	2.6	183,569	<b>149,989</b>	8.5	<b>6.9</b>	-18.3
V（再掲）新型コロナウイルス感染症関連の補助金（従業員向け慰労金を除く）	787,826	<b>696,841</b>	13.2	<b>11.3</b>	-11.5	108,270	<b>102,161</b>	4.6	<b>4.3</b>	-5.6	43,882	<b>51,194</b>	2.0	<b>2.4</b>	16.7
V（再掲）看護職員等処遇改善事業補助金	1,067	<b>6,656</b>	0.0	<b>0.1</b>	523.8	1,040	<b>2,687</b>	0.0	<b>0.1</b>	158.4	1,318	<b>1,116</b>	0.1	<b>0.1</b>	-15.3
VI その他の医業・介護関連費用	150,841	<b>172,138</b>	2.5	<b>2.8</b>	14.1	46,079	<b>44,522</b>	2.0	<b>1.9</b>	-3.4	64,300	<b>33,389</b>	3.0	<b>1.5</b>	-48.1
VII 総損益差額（IV＋V－VI）	605,742	<b>428,291</b>	10.1	<b>7.0</b>	-	123,013	<b>82,972</b>	5.2	<b>3.5</b>	-	113,493	<b>91,089</b>	5.3	<b>4.2</b>	-
(参考)「新型コロナウイルス感染症関連の補助金（従業員向け慰労金を除く）」を除いた総損益差額（VII－V）	-182,084	<b>-268,550</b>	-3.0	<b>-4.4</b>	-	14,743	<b>-19,189</b>	0.6	<b>-0.8</b>	-	69,611	<b>39,895</b>	3.2	<b>1.8</b>	-
VIII 税金	30,848	<b>26,645</b>	0.5	<b>0.4</b>	-13.6	10,687	<b>12,140</b>	0.5	<b>0.5</b>	13.6	10,740	<b>11,129</b>	0.5	<b>0.5</b>	3.6
IX 税引後の総損益差額（VII－VIII）	574,894	<b>401,645</b>	9.6	<b>6.5</b>	-	112,326	<b>70,832</b>	4.8	<b>3.0</b>	-	102,754	<b>79,961</b>	4.8	<b>3.7</b>	-
施設数	260	-	-	-	-	143	-	-	-	-	79	-	-	-	-
平均病床数	256	256	-	-	-	154	153	-	-	-	133	133	-	-	-

一般病院（法人・その他全体）（集計2）

（1施設当たり損益）

	新型コロナウイルス感染症患者・疑い患者の受入病床を 割り当てられていない					全 体				
	金 額		構成比率		金額の 伸び率	金 額		構成比率		金額の 伸び率
	前々年(度)	前年(度)	前々年(度)	前年(度)		前々年(度)	前年(度)	前々年(度)	前年(度)	
	千円	千円	%	%	千円	千円	%	%		
I 医業収益	1,643,350	<b>1,651,565</b>	96.7	<b>96.9</b>	0.5	2,817,530	<b>2,872,093</b>	98.1	<b>98.1</b>	2.0
1. 入院診療収益	1,179,361	<b>1,181,879</b>	69.4	<b>69.3</b>	0.2	1,910,044	<b>1,947,688</b>	66.5	<b>66.5</b>	2.0
保険診療収益	1,144,900	<b>1,148,062</b>	67.4	<b>67.4</b>	0.3	1,864,957	<b>1,905,234</b>	64.9	<b>65.1</b>	2.2
公害等診療収益	11,560	<b>11,802</b>	0.7	<b>0.7</b>	2.1	16,719	<b>15,957</b>	0.6	<b>0.5</b>	-4.6
その他の診療収益	22,901	<b>22,016</b>	1.3	<b>1.3</b>	-3.9	28,367	<b>26,497</b>	1.0	<b>0.9</b>	-6.6
2. 特別の療養環境収益	11,064	<b>10,423</b>	0.7	<b>0.6</b>	-5.8	22,687	<b>21,319</b>	0.8	<b>0.7</b>	-6.0
3. 外来診療収益	389,387	<b>397,245</b>	22.9	<b>23.3</b>	2.0	766,641	<b>788,145</b>	26.7	<b>26.9</b>	2.8
保険診療収益	369,200	<b>377,874</b>	21.7	<b>22.2</b>	2.3	739,960	<b>762,847</b>	25.8	<b>26.1</b>	3.1
公害等診療収益	6,750	<b>6,529</b>	0.4	<b>0.4</b>	-3.3	7,736	<b>7,878</b>	0.3	<b>0.3</b>	1.8
その他の診療収益	13,436	<b>12,842</b>	0.8	<b>0.8</b>	-4.4	18,944	<b>17,420</b>	0.7	<b>0.6</b>	-8.0
4. その他の医業収益	63,538	<b>62,017</b>	3.7	<b>3.6</b>	-2.4	118,158	<b>115,840</b>	4.1	<b>4.0</b>	-2.0
II 介護収益	55,627	<b>52,740</b>	3.3	<b>3.1</b>	-5.2	55,809	<b>54,504</b>	1.9	<b>1.9</b>	-2.3
III 医業・介護費用	1,693,096	<b>1,722,329</b>	99.7	<b>101.1</b>	1.7	3,006,741	<b>3,099,435</b>	104.6	<b>105.9</b>	3.1
1. 給与費	1,032,958	<b>1,038,380</b>	60.8	<b>60.9</b>	0.5	1,665,042	<b>1,695,179</b>	57.9	<b>57.9</b>	1.8
2. 医薬品費	110,939	<b>113,170</b>	6.5	<b>6.6</b>	2.0	332,726	<b>351,076</b>	11.6	<b>12.0</b>	5.5
3. 給食用材料費	20,720	<b>21,013</b>	1.2	<b>1.2</b>	1.4	23,742	<b>24,175</b>	0.8	<b>0.8</b>	1.8
4. 診療材料費・医療消耗器具備品費	101,845	<b>105,583</b>	6.0	<b>6.2</b>	3.7	253,024	<b>259,917</b>	8.8	<b>8.9</b>	2.7
5. 委託費	107,014	<b>110,060</b>	6.3	<b>6.5</b>	2.8	211,862	<b>217,050</b>	7.4	<b>7.4</b>	2.4
(再掲)給食委託費	27,852	<b>29,256</b>	1.6	<b>1.7</b>	5.0	39,332	<b>39,898</b>	1.4	<b>1.4</b>	1.4
(再掲)人材委託費	16,897	<b>17,413</b>	1.0	<b>1.0</b>	3.1	34,604	<b>36,902</b>	1.2	<b>1.3</b>	6.6
(再掲)紹介手数料	3,582	<b>3,824</b>	0.2	<b>0.2</b>	6.8	3,083	<b>3,610</b>	0.1	<b>0.1</b>	17.1
6. 減価償却費	75,644	<b>76,469</b>	4.5	<b>4.5</b>	1.1	159,054	<b>164,026</b>	5.5	<b>5.6</b>	3.1
(再掲)建物減価償却費	26,026	<b>26,716</b>	1.5	<b>1.6</b>	2.7	52,708	<b>55,040</b>	1.8	<b>1.9</b>	4.4
(再掲)医療機器減価償却費	15,396	<b>16,063</b>	0.9	<b>0.9</b>	4.3	51,860	<b>54,284</b>	1.8	<b>1.9</b>	4.7
7. 設備関係費	77,501	<b>76,093</b>	4.6	<b>4.5</b>	-1.8	121,872	<b>124,848</b>	4.2	<b>4.3</b>	2.4
(再掲)設備機器賃借料	21,944	<b>21,853</b>	1.3	<b>1.3</b>	-0.4	33,529	<b>33,429</b>	1.2	<b>1.1</b>	-0.3
(再掲)医療機器賃借料	12,463	<b>11,872</b>	0.7	<b>0.7</b>	-4.7	20,478	<b>20,472</b>	0.7	<b>0.7</b>	0.0
8. 経費	118,426	<b>130,209</b>	7.0	<b>7.6</b>	9.9	169,912	<b>189,576</b>	5.9	<b>6.5</b>	11.6
(再掲)水道光熱費	32,089	<b>41,061</b>	1.9	<b>2.4</b>	28.0	52,227	<b>68,490</b>	1.8	<b>2.3</b>	31.1
9. その他の医業費用	48,048	<b>51,352</b>	2.8	<b>3.0</b>	6.9	69,508	<b>73,588</b>	2.4	<b>2.5</b>	5.9
IV 損益差額（I＋II－III）	5,881	<b>-18,025</b>	0.3	<b>-1.1</b>	—	-133,403	<b>-171,938</b>	-4.6	<b>-5.9</b>	—
(参考)「新型コロナウイルス感染症関連の補助金 (従業員向け慰労金を除く)」を含めた 損益差額(IV＋V)	21,512	<b>-1,125</b>	1.3	<b>-0.1</b>	—	105,760	<b>42,757</b>	3.7	<b>1.5</b>	—
V その他の医業・介護関連収益	73,605	<b>82,250</b>	4.3	<b>4.8</b>	11.7	417,394	<b>393,928</b>	14.5	<b>13.5</b>	-5.6
V' (再掲)新型コロナウイルス感染症関連の補助金 (従業員向け慰労金を除く)	15,631	<b>16,900</b>	0.9	<b>1.0</b>	8.1	239,163	<b>214,695</b>	8.3	<b>7.3</b>	-10.2
V'' (再掲)看護職員等処遇改善事業補助金	149	<b>530</b>	0.0	<b>0.0</b>	255.7	632	<b>2,513</b>	0.0	<b>0.1</b>	297.6
VI その他の医業・介護関連費用	31,394	<b>41,026</b>	1.8	<b>2.4</b>	30.7	65,946	<b>72,708</b>	2.3	<b>2.5</b>	10.3
VII 総損益差額(IV＋V－VI)	48,092	<b>23,199</b>	2.8	<b>1.4</b>	—	218,046	<b>149,282</b>	7.6	<b>5.1</b>	—
(参考)「新型コロナウイルス感染症関連の補助金 (従業員向け慰労金を除く)」を除いた 総損益差額(VII－V)	32,461	<b>6,299</b>	1.9	<b>0.4</b>	—	-21,117	<b>-65,414</b>	-0.7	<b>-2.2</b>	—
VIII 税金	21,480	<b>10,618</b>	1.3	<b>0.6</b>	-50.6	19,518	<b>14,852</b>	0.7	<b>0.5</b>	-23.9
IX 税引後の総損益差額(VII－VIII)	26,612	<b>12,581</b>	1.6	<b>0.7</b>	—	198,528	<b>134,429</b>	6.9	<b>4.6</b>	—
施設数	265	—	—	—	—	961	—	—	—	—
平均病床数	129	128	—	—	—	160	159	—	—	—

一般病院（個人）（集計2）

（1施設当たり損益）

	重点医療機関（新型コロナウイルス感染症患者専用の病院や病棟を設定する医療機関）として都道府県から指定されている					協力医療機関（新型コロナウイルス感染症疑い患者専用の個室病床を設定する医療機関）として都道府県から指定されている					新型コロナウイルス感染症患者・疑い患者の受入病床を割り当てられたその他の医療機関					
	金額		構成比率		金額の伸び率	金額		構成比率		金額の伸び率	金額		構成比率		金額の伸び率	
	前々年(度)	前年(度)	前々年(度)	前年(度)		前々年(度)	前年(度)	前々年(度)	前年(度)		前々年(度)	前年(度)	前々年(度)	前年(度)		
	千円	千円	%	%	%	千円	千円	%	%	%	千円	千円	%	%	%	
I 医業収益	*	*	*	*	-	-	-	-	-	-	-	-	-	-	-	-
1. 入院診療収益	*	*	*	*	-	-	-	-	-	-	-	-	-	-	-	-
保険診療収益	*	*	*	*	-	-	-	-	-	-	-	-	-	-	-	-
公害等診療収益	*	*	*	*	-	-	-	-	-	-	-	-	-	-	-	-
その他の診療収益	*	*	*	*	-	-	-	-	-	-	-	-	-	-	-	-
2. 特別の療養環境収益	*	*	*	*	-	-	-	-	-	-	-	-	-	-	-	-
3. 外来診療収益	*	*	*	*	-	-	-	-	-	-	-	-	-	-	-	-
保険診療収益	*	*	*	*	-	-	-	-	-	-	-	-	-	-	-	-
公害等診療収益	*	*	*	*	-	-	-	-	-	-	-	-	-	-	-	-
その他の診療収益	*	*	*	*	-	-	-	-	-	-	-	-	-	-	-	-
4. その他の医業収益	*	*	*	*	-	-	-	-	-	-	-	-	-	-	-	-
II 介護収益	*	*	*	*	-	-	-	-	-	-	-	-	-	-	-	-
III 医業・介護費用	*	*	*	*	-	-	-	-	-	-	-	-	-	-	-	-
1. 給与費	*	*	*	*	-	-	-	-	-	-	-	-	-	-	-	-
2. 医薬品費	*	*	*	*	-	-	-	-	-	-	-	-	-	-	-	-
3. 給食用材料費	*	*	*	*	-	-	-	-	-	-	-	-	-	-	-	-
4. 診療材料費・医療消耗器具備品費	*	*	*	*	-	-	-	-	-	-	-	-	-	-	-	-
5. 委託費	*	*	*	*	-	-	-	-	-	-	-	-	-	-	-	-
(再掲)給食委託費	*	*	*	*	-	-	-	-	-	-	-	-	-	-	-	-
(再掲)人材委託費	*	*	*	*	-	-	-	-	-	-	-	-	-	-	-	-
(再掲)紹介手数料	*	*	*	*	-	-	-	-	-	-	-	-	-	-	-	-
6. 減価償却費	*	*	*	*	-	-	-	-	-	-	-	-	-	-	-	-
(再掲)建物減価償却費	*	*	*	*	-	-	-	-	-	-	-	-	-	-	-	-
(再掲)医療機器減価償却費	*	*	*	*	-	-	-	-	-	-	-	-	-	-	-	-
7. 設備関係費	*	*	*	*	-	-	-	-	-	-	-	-	-	-	-	-
(再掲)設備機器賃借料	*	*	*	*	-	-	-	-	-	-	-	-	-	-	-	-
(再掲)医療機器賃借料	*	*	*	*	-	-	-	-	-	-	-	-	-	-	-	-
8. 経費	*	*	*	*	-	-	-	-	-	-	-	-	-	-	-	-
(再掲)水道光熱費	*	*	*	*	-	-	-	-	-	-	-	-	-	-	-	-
9. その他の医業費用	*	*	*	*	-	-	-	-	-	-	-	-	-	-	-	-
IV 損益差額（I＋II－III）	*	*	*	*	-	-	-	-	-	-	-	-	-	-	-	-
(参考)「新型コロナウイルス感染症関連の補助金（従業員向け慰労金を除く）」を含めた損益差額（IV＋V）	*	*	*	*	-	-	-	-	-	-	-	-	-	-	-	-
V その他の医業・介護関連収益	*	*	*	*	-	-	-	-	-	-	-	-	-	-	-	-
V' (再掲)新型コロナウイルス感染症関連の補助金（従業員向け慰労金を除く）	*	*	*	*	-	-	-	-	-	-	-	-	-	-	-	-
V'' (再掲)看護職員等処遇改善事業補助金	*	*	*	*	-	-	-	-	-	-	-	-	-	-	-	-
VI その他の医業・介護関連費用	*	*	*	*	-	-	-	-	-	-	-	-	-	-	-	-
VII 総損益差額（IV＋V－VI）	*	*	*	*	-	-	-	-	-	-	-	-	-	-	-	-
(参考)「新型コロナウイルス感染症関連の補助金（従業員向け慰労金を除く）」を除いた総損益差額（VII－V）	*	*	*	*	-	-	-	-	-	-	-	-	-	-	-	-
VIII 税金	-	-	-	-	-	-	-	-	-	-	-	-	-	-	-	-
IX 税引後の総損益差額（VII－VIII）	-	-	-	-	-	-	-	-	-	-	-	-	-	-	-	-
施設数	*	*	-	-	-	0	-	-	-	-	0	-	-	-	-	-
平均病床数	*	*	-	-	-	-	-	-	-	-	-	-	-	-	-	-

一般病院（個人）（集計2）

（1施設当たり損益）

	新型コロナウイルス感染症患者・疑い患者の受入病床を 割り当てられていない					全 体				
	金 額		構成比率		金額の 伸び率	金 額		構成比率		金額の 伸び率
	前々年(度)	前年(度)	前々年(度)	前年(度)		前々年(度)	前年(度)	前々年(度)	前年(度)	
	千円	千円	%	%	千円	千円	%	%		
I 医業収益	-	-	-	-	-	817,660	<b>813,838</b>	99.9	<b>100.0</b>	-0.5
1. 入院診療収益	-	-	-	-	-	620,050	<b>616,690</b>	75.8	<b>75.7</b>	-0.5
保険診療収益	-	-	-	-	-	604,924	<b>600,904</b>	73.9	<b>73.8</b>	-0.7
公害等診療収益	-	-	-	-	-	0	<b>0</b>	0.0	<b>0.0</b>	-
その他の診療収益	-	-	-	-	-	15,126	<b>15,787</b>	1.8	<b>1.9</b>	4.4
2. 特別の療養環境収益	-	-	-	-	-	0	<b>0</b>	0.0	<b>0.0</b>	-
3. 外来診療収益	-	-	-	-	-	173,990	<b>181,853</b>	21.3	<b>22.3</b>	4.5
保険診療収益	-	-	-	-	-	158,209	<b>165,816</b>	19.3	<b>20.4</b>	4.8
公害等診療収益	-	-	-	-	-	1,271	<b>889</b>	0.2	<b>0.1</b>	-30.1
その他の診療収益	-	-	-	-	-	14,510	<b>15,147</b>	1.8	<b>1.9</b>	4.4
4. その他の医業収益	-	-	-	-	-	23,621	<b>15,295</b>	2.9	<b>1.9</b>	-35.2
II 介護収益	-	-	-	-	-	613	<b>280</b>	0.1	<b>0.0</b>	-54.3
III 医業・介護費用	-	-	-	-	-	807,000	<b>821,031</b>	98.6	<b>100.8</b>	1.7
1. 給与費	-	-	-	-	-	484,100	<b>498,955</b>	59.2	<b>61.3</b>	3.1
2. 医薬品費	-	-	-	-	-	82,114	<b>76,910</b>	10.0	<b>9.4</b>	-6.3
3. 給食用材料費	-	-	-	-	-	4,206	<b>4,301</b>	0.5	<b>0.5</b>	2.3
4. 診療材料費・医療消耗器具備品費	-	-	-	-	-	40,149	<b>42,252</b>	4.9	<b>5.2</b>	5.2
5. 委託費	-	-	-	-	-	63,387	<b>64,372</b>	7.7	<b>7.9</b>	1.6
(再掲)給食委託費	-	-	-	-	-	18,621	<b>19,269</b>	2.3	<b>2.4</b>	3.5
(再掲)人材委託費	-	-	-	-	-	20,191	<b>19,138</b>	2.5	<b>2.4</b>	-5.2
(再掲)紹介手数料	-	-	-	-	-	931	<b>2,062</b>	0.1	<b>0.3</b>	121.5
6. 減価償却費	-	-	-	-	-	23,824	<b>25,641</b>	2.9	<b>3.1</b>	7.6
(再掲)建物減価償却費	-	-	-	-	-	14,011	<b>13,949</b>	1.7	<b>1.7</b>	-0.4
(再掲)医療機器減価償却費	-	-	-	-	-	2,269	<b>4,035</b>	0.3	<b>0.5</b>	77.8
7. 設備関係費	-	-	-	-	-	46,392	<b>39,207</b>	5.7	<b>4.8</b>	-15.5
(再掲)設備機器賃借料	-	-	-	-	-	15,740	<b>14,756</b>	1.9	<b>1.8</b>	-6.3
(再掲)医療機器賃借料	-	-	-	-	-	14,478	<b>13,285</b>	1.8	<b>1.6</b>	-8.2
8. 経費	-	-	-	-	-	58,669	<b>64,912</b>	7.2	<b>8.0</b>	10.6
(再掲)水道光熱費	-	-	-	-	-	15,615	<b>20,094</b>	1.9	<b>2.5</b>	28.7
9. その他の医業費用	-	-	-	-	-	4,160	<b>4,481</b>	0.5	<b>0.6</b>	7.7
IV 損益差額（I＋II－III）	-	-	-	-	-	11,273	<b>-6,913</b>	1.4	<b>-0.8</b>	-
(参考)「新型コロナウイルス感染症関連の補助金 (従業員向け慰労金を除く)」を含めた 損益差額(IV＋V)	-	-	-	-	-	33,400	<b>39,281</b>	4.1	<b>4.8</b>	-
V その他の医業・介護関連収益	-	-	-	-	-	34,456	<b>67,772</b>	4.2	<b>8.3</b>	96.7
V' (再掲)新型コロナウイルス感染症関連の補助金 (従業員向け慰労金を除く)	-	-	-	-	-	22,127	<b>46,194</b>	2.7	<b>5.7</b>	108.8
V'' (再掲)看護職員等処遇改善事業補助金	-	-	-	-	-	0	<b>289</b>	0.0	<b>0.0</b>	-
VI その他の医業・介護関連費用	-	-	-	-	-	8,040	<b>7,628</b>	1.0	<b>0.9</b>	-5.1
VII 総損益差額(IV＋V－VI)	-	-	-	-	-	37,689	<b>53,231</b>	4.6	<b>6.5</b>	-
(参考)「新型コロナウイルス感染症関連の補助金 (従業員向け慰労金を除く)」を除いた 総損益差額(VII－V)	-	-	-	-	-	15,562	<b>7,037</b>	1.9	<b>0.9</b>	-
VIII 税金	-	-	-	-	-	-	-	-	-	-
IX 税引後の総損益差額(VII－VIII)	-	-	-	-	-	-	-	-	-	-
施設数	0	-	-	-	-	4	-	-	-	-
平均病床数	-	-	-	-	-	82	82	-	-	-

一般病院（全体）（集計2）

（1施設当たり損益）

	重点医療機関（新型コロナウイルス感染症患者専用の病院や病棟を設定する医療機関）として都道府県から指定されている					協力医療機関（新型コロナウイルス感染症疑い患者専用の個室病床を設定する医療機関）として都道府県から指定されている					新型コロナウイルス感染症患者・疑い患者の受入病床を割り当てられたその他の医療機関				
	金額		構成比率		金額の伸び率	金額		構成比率		金額の伸び率	金額		構成比率		金額の伸び率
	前々年(度)	前年(度)	前々年(度)	前年(度)		前々年(度)	前年(度)	前々年(度)	前年(度)		前々年(度)	前年(度)	前々年(度)	前年(度)	
	千円	千円	%	%		千円	千円	%	%		千円	千円	%	%	
I 医業収益	5,920,880	<b>6,096,251</b>	99.3	<b>99.3</b>	3.0	2,289,303	<b>2,315,059</b>	97.1	<b>97.1</b>	1.1	2,096,926	<b>2,123,723</b>	97.6	<b>97.5</b>	1.3
1. 入院診療収益	3,866,237	<b>3,992,155</b>	64.8	<b>65.1</b>	3.3	1,560,480	<b>1,573,923</b>	66.2	<b>66.0</b>	0.9	1,483,743	<b>1,501,459</b>	69.0	<b>68.9</b>	1.2
保険診療収益	3,791,132	<b>3,922,808</b>	63.6	<b>63.9</b>	3.5	1,533,560	<b>1,549,573</b>	65.0	<b>65.0</b>	1.0	1,455,822	<b>1,475,626</b>	67.7	<b>67.8</b>	1.4
公害等診療収益	32,089	<b>30,384</b>	0.5	<b>0.5</b>	-5.3	16,056	<b>14,622</b>	0.7	<b>0.6</b>	-8.9	9,257	<b>8,521</b>	0.4	<b>0.4</b>	-8.0
その他の診療収益	43,016	<b>38,963</b>	0.7	<b>0.6</b>	-9.4	10,864	<b>9,728</b>	0.5	<b>0.4</b>	-10.5	18,664	<b>17,312</b>	0.9	<b>0.8</b>	-7.2
2. 特別の療養環境収益	50,134	<b>47,530</b>	0.8	<b>0.8</b>	-5.2	16,951	<b>15,993</b>	0.7	<b>0.7</b>	-5.7	18,603	<b>17,548</b>	0.9	<b>0.8</b>	-5.7
3. 外来診療収益	1,763,446	<b>1,821,716</b>	29.6	<b>29.7</b>	3.3	592,869	<b>607,113</b>	25.1	<b>25.5</b>	2.4	522,493	<b>533,120</b>	24.3	<b>24.5</b>	2.0
保険診療収益	1,722,823	<b>1,781,668</b>	28.9	<b>29.0</b>	3.4	564,399	<b>581,249</b>	23.9	<b>24.4</b>	3.0	502,218	<b>514,905</b>	23.4	<b>23.6</b>	2.5
公害等診療収益	13,640	<b>14,129</b>	0.2	<b>0.2</b>	3.6	9,645	<b>9,922</b>	0.4	<b>0.4</b>	2.9	4,335	<b>4,623</b>	0.2	<b>0.2</b>	6.6
その他の診療収益	26,982	<b>25,919</b>	0.5	<b>0.4</b>	-3.9	18,826	<b>15,942</b>	0.8	<b>0.7</b>	-15.3	15,939	<b>13,592</b>	0.7	<b>0.6</b>	-14.7
4. その他の医業収益	241,063	<b>234,850</b>	4.0	<b>3.8</b>	-2.6	119,003	<b>118,030</b>	5.0	<b>4.9</b>	-0.8	72,087	<b>71,596</b>	3.4	<b>3.3</b>	-0.7
II 介護収益	41,465	<b>39,987</b>	0.7	<b>0.7</b>	-3.6	69,062	<b>69,514</b>	2.9	<b>2.9</b>	0.7	52,612	<b>54,040</b>	2.4	<b>2.5</b>	2.7
III 医業・介護費用	6,416,316	<b>6,665,818</b>	107.6	<b>108.6</b>	3.9	2,432,718	<b>2,506,828</b>	103.2	<b>105.1</b>	3.0	2,155,314	<b>2,203,273</b>	100.3	<b>101.2</b>	2.2
1. 給与費	3,335,426	<b>3,426,424</b>	55.9	<b>55.8</b>	2.7	1,452,496	<b>1,467,047</b>	61.6	<b>61.5</b>	1.0	1,219,041	<b>1,236,723</b>	56.7	<b>56.8</b>	1.5
2. 医薬品費	889,051	<b>945,164</b>	14.9	<b>15.4</b>	6.3	192,078	<b>201,219</b>	8.1	<b>8.4</b>	4.8	163,685	<b>170,930</b>	7.6	<b>7.8</b>	4.4
3. 給食用材料費	35,348	<b>36,181</b>	0.6	<b>0.6</b>	2.4	21,087	<b>21,597</b>	0.9	<b>0.9</b>	2.4	21,732	<b>22,201</b>	1.0	<b>1.0</b>	2.2
4. 診療材料費・医療消耗器具備品費	620,522	<b>636,583</b>	10.4	<b>10.4</b>	2.6	173,787	<b>180,726</b>	7.4	<b>7.6</b>	4.0	218,736	<b>220,579</b>	10.2	<b>10.1</b>	0.8
5. 委託費	468,786	<b>481,262</b>	7.9	<b>7.8</b>	2.7	172,050	<b>179,266</b>	7.3	<b>7.5</b>	4.2	137,145	<b>137,930</b>	6.4	<b>6.3</b>	0.6
(再掲)給食委託費	64,496	<b>64,882</b>	1.1	<b>1.1</b>	0.6	40,615	<b>41,323</b>	1.7	<b>1.7</b>	1.7	30,289	<b>29,658</b>	1.4	<b>1.4</b>	-2.1
(再掲)人材委託費	84,538	<b>89,751</b>	1.4	<b>1.5</b>	6.2	23,072	<b>26,373</b>	1.0	<b>1.1</b>	14.3	18,686	<b>20,148</b>	0.9	<b>0.9</b>	7.8
(再掲)紹介手数料	3,625	<b>4,806</b>	0.1	<b>0.1</b>	32.6	2,740	<b>3,022</b>	0.1	<b>0.1</b>	10.3	2,861	<b>3,264</b>	0.1	<b>0.1</b>	14.1
6. 減価償却費	375,629	<b>389,304</b>	6.3	<b>6.3</b>	3.6	114,653	<b>123,177</b>	4.9	<b>5.2</b>	7.4	113,930	<b>113,923</b>	5.3	<b>5.2</b>	0.0
(再掲)建物減価償却費	119,643	<b>125,094</b>	2.0	<b>2.0</b>	4.6	42,037	<b>44,717</b>	1.8	<b>1.9</b>	6.4	36,972	<b>40,162</b>	1.7	<b>1.8</b>	8.6
(再掲)医療機器減価償却費	141,648	<b>147,966</b>	2.4	<b>2.4</b>	4.5	32,118	<b>36,173</b>	1.4	<b>1.5</b>	12.6	29,937	<b>29,149</b>	1.4	<b>1.3</b>	-2.6
7. 設備関係費	237,755	<b>249,065</b>	4.0	<b>4.1</b>	4.8	104,553	<b>107,973</b>	4.4	<b>4.5</b>	3.3	94,435	<b>95,605</b>	4.4	<b>4.4</b>	1.2
(再掲)設備機器賃借料	66,754	<b>67,902</b>	1.1	<b>1.1</b>	1.7	29,545	<b>28,521</b>	1.3	<b>1.2</b>	-3.5	25,463	<b>23,563</b>	1.2	<b>1.1</b>	-7.5
(再掲)医療機器賃借料	43,597	<b>44,509</b>	0.7	<b>0.7</b>	2.1	16,466	<b>16,660</b>	0.7	<b>0.7</b>	1.2	16,321	<b>15,168</b>	0.8	<b>0.7</b>	-7.1
8. 経費	316,575	<b>355,088</b>	5.3	<b>5.8</b>	12.2	150,496	<b>173,632</b>	6.4	<b>7.3</b>	15.4	133,121	<b>149,875</b>	6.2	<b>6.9</b>	12.6
(再掲)水道光熱費	103,795	<b>138,158</b>	1.7	<b>2.3</b>	33.1	45,138	<b>60,293</b>	1.9	<b>2.5</b>	33.6	40,508	<b>51,660</b>	1.9	<b>2.4</b>	27.5
9. その他の医業費用	137,226	<b>146,748</b>	2.3	<b>2.4</b>	6.9	51,516	<b>52,191</b>	2.2	<b>2.2</b>	1.3	53,488	<b>55,507</b>	2.5	<b>2.5</b>	3.8
IV 損益差額（I＋II－III）	-453,971	<b>-529,579</b>	-7.6	<b>-8.6</b>	-	-74,353	<b>-122,255</b>	-3.2	<b>-5.1</b>	-	-5,776	<b>-25,510</b>	-0.3	<b>-1.2</b>	-
(参考)「新型コロナウイルス感染症関連の補助金（従業員向け慰労金を除く）」を含めた損益差額（IV＋V）	331,104	<b>165,298</b>	5.6	<b>2.7</b>	-	33,917	<b>-20,094</b>	1.4	<b>-0.8</b>	-	38,106	<b>25,684</b>	1.8	<b>1.2</b>	-
V その他の医業・介護関連収益	1,207,784	<b>1,128,319</b>	20.3	<b>18.4</b>	-6.6	243,445	<b>249,748</b>	10.3	<b>10.5</b>	2.6	183,569	<b>149,989</b>	8.5	<b>6.9</b>	-18.3
V（再掲）新型コロナウイルス感染症関連の補助金（従業員向け慰労金を除く）	785,075	<b>694,877</b>	13.2	<b>11.3</b>	-11.5	108,270	<b>102,161</b>	4.6	<b>4.3</b>	-5.6	43,882	<b>51,194</b>	2.0	<b>2.4</b>	16.7
V（再掲）看護職員等処遇改善事業補助金	1,063	<b>6,631</b>	0.0	<b>0.1</b>	523.8	1,040	<b>2,687</b>	0.0	<b>0.1</b>	158.4	1,318	<b>1,116</b>	0.1	<b>0.1</b>	-15.3
VI その他の医業・介護関連費用	150,340	<b>171,552</b>	2.5	<b>2.8</b>	14.1	46,079	<b>44,522</b>	2.0	<b>1.9</b>	-3.4	64,300	<b>33,389</b>	3.0	<b>1.5</b>	-48.1
VII 総損益差額（IV＋V－VI）	603,473	<b>427,187</b>	10.1	<b>7.0</b>	-	123,013	<b>82,972</b>	5.2	<b>3.5</b>	-	113,493	<b>91,089</b>	5.3	<b>4.2</b>	-
(参考)「新型コロナウイルス感染症関連の補助金（従業員向け慰労金を除く）」を除いた総損益差額（VII－V）	-181,602	<b>-267,690</b>	-3.0	<b>-4.4</b>	-	14,743	<b>-19,189</b>	0.6	<b>-0.8</b>	-	69,611	<b>39,895</b>	3.2	<b>1.8</b>	-
VIII 税金	-	-	-	-	-	-	-	-	-	-	-	-	-	-	-
IX 税引後の総損益差額（VII－VIII）	-	-	-	-	-	-	-	-	-	-	-	-	-	-	-
施設数	261	-	-	-	-	143	-	-	-	-	79	-	-	-	-
平均病床数	256	255	-	-	-	154	153	-	-	-	133	133	-	-	-

（注）「全体」とは、個人、医療法人のほか、市町村立などを含めて単純集計したものである。

個人立の病院の「損益差額」とそれ以外の病院の「損益差額」では性質に異なる部分もあるものの、便宜上、これらを足し合わせて機械的に算出したものであることに留意。（以下同様）

一般病院（全体）（集計2）

（1施設当たり損益）

	新型コロナウイルス感染症患者・疑い患者の受入病床を 割り当てられていない					全 体				
	金 額		構成比率		金額の 伸び率	金 額		構成比率		金額の 伸び率
	前々年(度)	前年(度)	前々年(度)	前年(度)		前々年(度)	前年(度)	前々年(度)	前年(度)	
	千円	千円	%	%	千円	千円	%	%		
I 医業収益	1,643,350	<b>1,651,565</b>	96.7	<b>96.9</b>	0.5	2,809,240	<b>2,864,457</b>	98.1	<b>98.1</b>	2.0
1. 入院診療収益	1,179,361	<b>1,181,879</b>	69.4	<b>69.3</b>	0.2	1,904,697	<b>1,942,171</b>	66.5	<b>66.5</b>	2.0
保険診療収益	1,144,900	<b>1,148,062</b>	67.4	<b>67.4</b>	0.3	1,859,734	<b>1,899,828</b>	64.9	<b>65.1</b>	2.2
公害等診療収益	11,560	<b>11,802</b>	0.7	<b>0.7</b>	2.1	16,650	<b>15,891</b>	0.6	<b>0.5</b>	-4.6
その他の診療収益	22,901	<b>22,016</b>	1.3	<b>1.3</b>	-3.9	28,312	<b>26,452</b>	1.0	<b>0.9</b>	-6.6
2. 特別の療養環境収益	11,064	<b>10,423</b>	0.7	<b>0.6</b>	-5.8	22,593	<b>21,231</b>	0.8	<b>0.7</b>	-6.0
3. 外来診療収益	389,387	<b>397,245</b>	22.9	<b>23.3</b>	2.0	764,184	<b>785,632</b>	26.7	<b>26.9</b>	2.8
保険診療収益	369,200	<b>377,874</b>	21.7	<b>22.2</b>	2.3	737,549	<b>760,373</b>	25.7	<b>26.1</b>	3.1
公害等診療収益	6,750	<b>6,529</b>	0.4	<b>0.4</b>	-3.3	7,710	<b>7,849</b>	0.3	<b>0.3</b>	1.8
その他の診療収益	13,436	<b>12,842</b>	0.8	<b>0.8</b>	-4.4	18,926	<b>17,411</b>	0.7	<b>0.6</b>	-8.0
4. その他の医業収益	63,538	<b>62,017</b>	3.7	<b>3.6</b>	-2.4	117,766	<b>115,424</b>	4.1	<b>4.0</b>	-2.0
II 介護収益	55,627	<b>52,740</b>	3.3	<b>3.1</b>	-5.2	55,580	<b>54,279</b>	1.9	<b>1.9</b>	-2.3
III 医業・介護費用	1,693,096	<b>1,722,329</b>	99.7	<b>101.1</b>	1.7	2,997,623	<b>3,089,991</b>	104.6	<b>105.9</b>	3.1
1. 給与費	1,032,958	<b>1,038,380</b>	60.8	<b>60.9</b>	0.5	1,660,147	<b>1,690,221</b>	57.9	<b>57.9</b>	1.8
2. 医薬品費	110,939	<b>113,170</b>	6.5	<b>6.6</b>	2.0	331,687	<b>349,939</b>	11.6	<b>12.0</b>	5.5
3. 給食用材料費	20,720	<b>21,013</b>	1.2	<b>1.2</b>	1.4	23,661	<b>24,092</b>	0.8	<b>0.8</b>	1.8
4. 診療材料費・医療消耗器具備品費	101,845	<b>105,583</b>	6.0	<b>6.2</b>	3.7	252,141	<b>259,015</b>	8.8	<b>8.9</b>	2.7
5. 委託費	107,014	<b>110,060</b>	6.3	<b>6.5</b>	2.8	211,247	<b>216,417</b>	7.4	<b>7.4</b>	2.4
(再掲)給食委託費	27,852	<b>29,256</b>	1.6	<b>1.7</b>	5.0	39,246	<b>39,813</b>	1.4	<b>1.4</b>	1.4
(再掲)人材委託費	16,897	<b>17,413</b>	1.0	<b>1.0</b>	3.1	34,544	<b>36,829</b>	1.2	<b>1.3</b>	6.6
(再掲)紹介手数料	3,582	<b>3,824</b>	0.2	<b>0.2</b>	6.8	3,074	<b>3,604</b>	0.1	<b>0.1</b>	17.2
6. 減価償却費	75,644	<b>76,469</b>	4.5	<b>4.5</b>	1.1	158,494	<b>163,453</b>	5.5	<b>5.6</b>	3.1
(再掲)建物減価償却費	26,026	<b>26,716</b>	1.5	<b>1.6</b>	2.7	52,548	<b>54,870</b>	1.8	<b>1.9</b>	4.4
(再掲)医療機器減価償却費	15,396	<b>16,063</b>	0.9	<b>0.9</b>	4.3	51,655	<b>54,076</b>	1.8	<b>1.9</b>	4.7
7. 設備関係費	77,501	<b>76,093</b>	4.6	<b>4.5</b>	-1.8	121,559	<b>124,493</b>	4.2	<b>4.3</b>	2.4
(再掲)設備機器賃借料	21,944	<b>21,853</b>	1.3	<b>1.3</b>	-0.4	33,455	<b>33,351</b>	1.2	<b>1.1</b>	-0.3
(再掲)医療機器賃借料	12,463	<b>11,872</b>	0.7	<b>0.7</b>	-4.7	20,453	<b>20,442</b>	0.7	<b>0.7</b>	-0.1
8. 経費	118,426	<b>130,209</b>	7.0	<b>7.6</b>	9.9	169,451	<b>189,059</b>	5.9	<b>6.5</b>	11.6
(再掲)水道光熱費	32,089	<b>41,061</b>	1.9	<b>2.4</b>	28.0	52,075	<b>68,290</b>	1.8	<b>2.3</b>	31.1
9. その他の医業費用	48,048	<b>51,352</b>	2.8	<b>3.0</b>	6.9	69,237	<b>73,302</b>	2.4	<b>2.5</b>	5.9
IV 損益差額（I＋II－III）	5,881	<b>-18,025</b>	0.3	<b>-1.1</b>	—	-132,803	<b>-171,254</b>	-4.6	<b>-5.9</b>	—
(参考)「新型コロナウイルス感染症関連の補助金 (従業員向け慰労金を除く)」を含めた 損益差額(IV＋V)	21,512	<b>-1,125</b>	1.3	<b>-0.1</b>	—	105,460	<b>42,742</b>	3.7	<b>1.5</b>	—
V その他の医業・介護関連収益	73,605	<b>82,250</b>	4.3	<b>4.8</b>	11.7	415,807	<b>392,576</b>	14.5	<b>13.5</b>	-5.6
V' (再掲)新型コロナウイルス感染症関連の補助金 (従業員向け慰労金を除く)	15,631	<b>16,900</b>	0.9	<b>1.0</b>	8.1	238,263	<b>213,997</b>	8.3	<b>7.3</b>	-10.2
V'' (再掲)看護職員等処遇改善事業補助金	149	<b>530</b>	0.0	<b>0.0</b>	255.7	630	<b>2,504</b>	0.0	<b>0.1</b>	297.5
VI その他の医業・介護関連費用	31,394	<b>41,026</b>	1.8	<b>2.4</b>	30.7	65,706	<b>72,439</b>	2.3	<b>2.5</b>	10.2
VII 総損益差額(IV＋V－VI)	48,092	<b>23,199</b>	2.8	<b>1.4</b>	—	217,298	<b>148,883</b>	7.6	<b>5.1</b>	—
(参考)「新型コロナウイルス感染症関連の補助金 (従業員向け慰労金を除く)」を除いた 総損益差額(VII－V)	32,461	<b>6,299</b>	1.9	<b>0.4</b>	—	-20,965	<b>-65,113</b>	-0.7	<b>-2.2</b>	—
VIII 税金	—	—	—	—	—	—	—	—	—	—
IX 税引後の総損益差額(VII－VIII)	—	—	—	—	—	—	—	—	—	—
施設数	265		—	—	—	965		—	—	—
平均病床数	129	128	—	—	—	160	159	—	—	—

一般病院（参考）国公立を除く（集計2）

（1施設当たり損益）

	重点医療機関（新型コロナウイルス感染症患者専用の病院や病棟を設定する医療機関）として都道府県から指定されている					協力医療機関（新型コロナウイルス感染症疑い患者専用の個室病床を設定する医療機関）として都道府県から指定されている					新型コロナウイルス感染症患者・疑い患者の受入病床を割り当てられたその他の医療機関				
	金額		構成比率		金額の伸び率	金額		構成比率		金額の伸び率	金額		構成比率		金額の伸び率
	前々年(度)	前年(度)	前々年(度)	前年(度)		前々年(度)	前年(度)	前々年(度)	前年(度)		前々年(度)	前年(度)	前々年(度)	前年(度)	
	千円	千円	%	%	千円	千円	%	%	千円	千円	%	%			
I 医療収益	6,041,276	<b>6,207,885</b>	99.3	<b>99.3</b>	2.8	2,327,535	<b>2,356,572</b>	96.5	<b>96.6</b>	1.2	2,235,953	<b>2,266,658</b>	97.4	<b>97.4</b>	1.4
1. 入院診療収益	4,009,766	<b>4,124,782</b>	65.9	<b>66.0</b>	2.9	1,606,840	<b>1,624,020</b>	66.6	<b>66.5</b>	1.1	1,607,194	<b>1,628,891</b>	70.0	<b>70.0</b>	1.3
保険診療収益	3,927,924	<b>4,050,429</b>	64.5	<b>64.8</b>	3.1	1,575,903	<b>1,595,808</b>	65.4	<b>65.4</b>	1.3	1,574,893	<b>1,598,990</b>	68.6	<b>68.7</b>	1.5
公害等診療収益	35,341	<b>33,370</b>	0.6	<b>0.5</b>	-5.6	18,552	<b>17,242</b>	0.8	<b>0.7</b>	-7.1	10,360	<b>9,518</b>	0.5	<b>0.4</b>	-8.1
その他の診療収益	46,502	<b>40,983</b>	0.8	<b>0.7</b>	-11.9	12,385	<b>10,970</b>	0.5	<b>0.4</b>	-11.4	21,941	<b>20,384</b>	1.0	<b>0.9</b>	-7.1
2. 特別の療養環境収益	56,983	<b>52,984</b>	0.9	<b>0.8</b>	-7.0	17,261	<b>16,129</b>	0.7	<b>0.7</b>	-6.6	21,023	<b>19,777</b>	0.9	<b>0.8</b>	-5.9
3. 外来診療収益	1,747,268	<b>1,801,753</b>	28.7	<b>28.8</b>	3.1	579,321	<b>589,678</b>	24.0	<b>24.2</b>	1.8	542,161	<b>551,401</b>	23.6	<b>23.7</b>	1.7
保険診療収益	1,702,840	<b>1,758,561</b>	28.0	<b>28.1</b>	3.3	546,730	<b>560,351</b>	22.7	<b>23.0</b>	2.5	518,584	<b>530,367</b>	22.6	<b>22.8</b>	2.3
公害等診療収益	15,110	<b>15,752</b>	0.2	<b>0.3</b>	4.2	11,538	<b>11,820</b>	0.5	<b>0.5</b>	2.4	4,990	<b>5,193</b>	0.2	<b>0.2</b>	4.1
その他の診療収益	29,318	<b>27,440</b>	0.5	<b>0.4</b>	-6.4	21,054	<b>17,508</b>	0.9	<b>0.7</b>	-16.8	18,586	<b>15,841</b>	0.8	<b>0.7</b>	-14.8
4. その他の医療収益	227,259	<b>228,365</b>	3.7	<b>3.7</b>	0.5	124,113	<b>126,744</b>	5.1	<b>5.2</b>	2.1	65,575	<b>66,589</b>	2.9	<b>2.9</b>	1.5
II 介護収益	45,645	<b>43,564</b>	0.7	<b>0.7</b>	-4.6	83,536	<b>84,180</b>	3.5	<b>3.4</b>	0.8	59,683	<b>61,493</b>	2.6	<b>2.6</b>	3.0
III 医療・介護費用	6,256,091	<b>6,523,972</b>	102.8	<b>104.4</b>	4.3	2,409,804	<b>2,471,592</b>	99.9	<b>101.3</b>	2.6	2,250,872	<b>2,301,335</b>	98.1	<b>98.8</b>	2.2
1. 給与費	3,246,583	<b>3,364,313</b>	53.3	<b>53.8</b>	3.6	1,448,354	<b>1,461,453</b>	60.1	<b>59.9</b>	0.9	1,259,007	<b>1,278,787</b>	54.8	<b>54.9</b>	1.6
2. 医薬品費	903,587	<b>954,200</b>	14.8	<b>15.3</b>	5.6	181,838	<b>188,974</b>	7.5	<b>7.7</b>	3.9	172,285	<b>180,286</b>	7.5	<b>7.7</b>	4.6
3. 給食用材料費	39,596	<b>40,912</b>	0.7	<b>0.7</b>	3.3	22,788	<b>23,287</b>	0.9	<b>1.0</b>	2.2	24,438	<b>24,940</b>	1.1	<b>1.1</b>	2.1
4. 診療材料費・医療消耗器具備品費	632,351	<b>649,471</b>	10.4	<b>10.4</b>	2.7	173,056	<b>180,260</b>	7.2	<b>7.4</b>	4.2	243,551	<b>245,508</b>	10.6	<b>10.5</b>	0.8
5. 委託費	407,370	<b>421,934</b>	6.7	<b>6.7</b>	3.6	158,738	<b>163,527</b>	6.6	<b>6.7</b>	3.0	134,426	<b>134,954</b>	5.9	<b>5.8</b>	0.4
(再掲)給食委託費	58,699	<b>58,938</b>	1.0	<b>0.9</b>	0.4	39,895	<b>40,676</b>	1.7	<b>1.7</b>	2.0	30,308	<b>29,614</b>	1.3	<b>1.3</b>	-2.3
(再掲)人材委託費	78,346	<b>83,508</b>	1.3	<b>1.3</b>	6.6	20,153	<b>23,871</b>	0.8	<b>1.0</b>	18.4	20,950	<b>22,649</b>	0.9	<b>1.0</b>	8.1
(再掲)紹介手数料	5,138	<b>6,795</b>	0.1	<b>0.1</b>	32.2	3,425	<b>3,709</b>	0.1	<b>0.2</b>	8.3	3,343	<b>3,761</b>	0.1	<b>0.2</b>	12.5
6. 減価償却費	331,545	<b>342,056</b>	5.4	<b>5.5</b>	3.2	103,765	<b>107,546</b>	4.3	<b>4.4</b>	3.6	115,534	<b>115,218</b>	5.0	<b>4.9</b>	-0.3
(再掲)建物減価償却費	90,723	<b>94,535</b>	1.5	<b>1.5</b>	4.2	31,724	<b>32,731</b>	1.3	<b>1.3</b>	3.2	33,856	<b>37,426</b>	1.5	<b>1.6</b>	10.5
(再掲)医療機器減価償却費	116,208	<b>120,342</b>	1.9	<b>1.9</b>	3.6	26,387	<b>27,985</b>	1.1	<b>1.1</b>	6.1	28,536	<b>27,272</b>	1.2	<b>1.2</b>	-4.4
7. 設備関係費	255,253	<b>269,132</b>	4.2	<b>4.3</b>	5.4	106,676	<b>110,363</b>	4.4	<b>4.5</b>	3.5	105,530	<b>106,508</b>	4.6	<b>4.6</b>	0.9
(再掲)設備機器賃借料	65,573	<b>66,819</b>	1.1	<b>1.1</b>	1.9	27,459	<b>27,744</b>	1.1	<b>1.1</b>	1.0	27,821	<b>25,623</b>	1.2	<b>1.1</b>	-7.9
(再掲)医療機器賃借料	43,444	<b>43,892</b>	0.7	<b>0.7</b>	1.0	16,363	<b>16,437</b>	0.7	<b>0.7</b>	0.5	17,589	<b>16,318</b>	0.8	<b>0.7</b>	-7.2
8. 経費	306,543	<b>340,341</b>	5.0	<b>5.4</b>	11.0	157,150	<b>177,927</b>	6.5	<b>7.3</b>	13.2	142,145	<b>159,543</b>	6.2	<b>6.9</b>	12.2
(再掲)水道光熱費	99,215	<b>128,676</b>	1.6	<b>2.1</b>	29.7	43,021	<b>55,767</b>	1.8	<b>2.3</b>	29.6	40,566	<b>51,651</b>	1.8	<b>2.2</b>	27.3
9. その他の医療費用	133,264	<b>141,610</b>	2.2	<b>2.3</b>	6.3	57,438	<b>58,255</b>	2.4	<b>2.4</b>	1.4	53,956	<b>55,592</b>	2.4	<b>2.4</b>	3.0
IV 損益差額（I＋II－III）	-169,170	<b>-272,523</b>	-2.8	<b>-4.4</b>	-	1,268	<b>-30,840</b>	0.1	<b>-1.3</b>	-	44,764	<b>26,815</b>	1.9	<b>1.2</b>	-
(参考)「新型コロナウイルス感染症関連の補助金（従業員向け慰労金を除く）」を含めた損益差額（IV＋V）	475,320	<b>332,754</b>	7.8	<b>5.3</b>	-	84,899	<b>58,768</b>	3.5	<b>2.4</b>	-	90,120	<b>75,389</b>	3.9	<b>3.2</b>	-
V その他の医療・介護関連収益	862,130	<b>836,166</b>	14.2	<b>13.4</b>	-3.0	151,895	<b>178,121</b>	6.3	<b>7.3</b>	17.3	160,146	<b>114,413</b>	7.0	<b>4.9</b>	-28.6
V <sup>*</sup> （再掲）新型コロナウイルス感染症関連の補助金（従業員向け慰労金を除く）	644,490	<b>605,277</b>	10.6	<b>9.7</b>	-6.1	83,630	<b>89,608</b>	3.5	<b>3.7</b>	7.1	45,355	<b>48,574</b>	2.0	<b>2.1</b>	7.1
V <sup>**</sup> （再掲）看護職員等処遇改善事業補助金	1,385	<b>6,544</b>	0.0	<b>0.1</b>	372.5	723	<b>2,341</b>	0.0	<b>0.1</b>	223.8	1,544	<b>1,208</b>	0.1	<b>0.1</b>	-21.8
VI その他の医療・介護関連費用	131,262	<b>136,697</b>	2.2	<b>2.2</b>	4.1	39,922	<b>35,913</b>	1.7	<b>1.5</b>	-10.0	70,861	<b>33,381</b>	3.1	<b>1.4</b>	-52.9
VII 総損益差額（IV＋V－VI）	561,698	<b>426,946</b>	9.2	<b>6.8</b>	-	113,241	<b>111,368</b>	4.7	<b>4.6</b>	-	134,049	<b>107,847</b>	5.8	<b>4.6</b>	-
(参考)「新型コロナウイルス感染症関連の補助金（従業員向け慰労金を除く）」を除いた総損益差額（VII－V）	-82,791	<b>-178,331</b>	-1.4	<b>-2.9</b>	-	29,610	<b>21,760</b>	1.2	<b>0.9</b>	-	88,694	<b>59,273</b>	3.9	<b>2.5</b>	-
VIII 税金	-	-	-	-	-	-	-	-	-	-	-	-	-	-	-
IX 税引後の総損益差額（VII－VIII）	-	-	-	-	-	-	-	-	-	-	-	-	-	-	-
施設数	170	-	-	-	-	112	-	-	-	-	67	-	-	-	-
平均病床数	254	254	-	-	-	158	157	-	-	-	138	138	-	-	-



一般病院（参考）国公立を除く（集計2）

（1施設当たり損益）

	新型コロナウイルス感染症患者・疑い患者の受入病床を 割り当てられていない					全 体				
	金 額		構成比率		金額の 伸び率	金 額		構成比率		金額の 伸び率
	前々年(度)	前年(度)	前々年(度)	前年(度)		前々年(度)	前年(度)	前々年(度)	前年(度)	
	千円	千円	%	%	千円	千円	%	%		
I 医業収益	1,661,499	<b>1,672,047</b>	96.6	<b>96.8</b>	0.6	2,600,455	<b>2,646,345</b>	97.7	<b>97.8</b>	1.8
1. 入院診療収益	1,197,813	<b>1,201,417</b>	69.7	<b>69.6</b>	0.3	1,797,707	<b>1,827,308</b>	67.5	<b>67.5</b>	1.6
保険診療収益	1,161,564	<b>1,165,859</b>	67.6	<b>67.5</b>	0.4	1,751,654	<b>1,784,001</b>	65.8	<b>65.9</b>	1.8
公害等診療収益	12,074	<b>12,319</b>	0.7	<b>0.7</b>	2.0	16,436	<b>15,685</b>	0.6	<b>0.6</b>	-4.6
その他の診療収益	24,174	<b>23,239</b>	1.4	<b>1.3</b>	-3.9	29,617	<b>27,621</b>	1.1	<b>1.0</b>	-6.7
2. 特別の療養環境収益	10,904	<b>10,259</b>	0.6	<b>0.6</b>	-5.9	22,064	<b>20,420</b>	0.8	<b>0.8</b>	-7.5
3. 外来診療収益	390,597	<b>398,878</b>	22.7	<b>23.1</b>	2.1	677,381	<b>694,745</b>	25.4	<b>25.7</b>	2.6
保険診療収益	370,018	<b>378,875</b>	21.5	<b>21.9</b>	2.4	650,008	<b>668,993</b>	24.4	<b>24.7</b>	2.9
公害等診療収益	7,022	<b>6,802</b>	0.4	<b>0.4</b>	-3.1	7,896	<b>8,029</b>	0.3	<b>0.3</b>	1.7
その他の診療収益	13,557	<b>13,201</b>	0.8	<b>0.8</b>	-2.6	19,477	<b>17,723</b>	0.7	<b>0.7</b>	-9.0
4. その他の医業収益	62,185	<b>61,493</b>	3.6	<b>3.6</b>	-1.1	103,303	<b>103,872</b>	3.9	<b>3.8</b>	0.6
II 介護収益	57,670	<b>54,751</b>	3.4	<b>3.2</b>	-5.1	61,871	<b>60,386</b>	2.3	<b>2.2</b>	-2.4
III 医業・介護費用	1,697,605	<b>1,726,472</b>	98.7	<b>100.0</b>	1.7	2,678,471	<b>2,760,227</b>	100.6	<b>102.0</b>	3.1
1. 給与費	1,038,026	<b>1,043,120</b>	60.4	<b>60.4</b>	0.5	1,501,082	<b>1,531,952</b>	56.4	<b>56.6</b>	2.1
2. 医薬品費	110,481	<b>112,903</b>	6.4	<b>6.5</b>	2.2	288,311	<b>302,266</b>	10.8	<b>11.2</b>	4.8
3. 給食用材料費	21,012	<b>21,309</b>	1.2	<b>1.2</b>	1.4	24,348	<b>24,852</b>	0.9	<b>0.9</b>	2.1
4. 診療材料費・医療消耗器具備品費	100,430	<b>104,321</b>	5.8	<b>6.0</b>	3.9	225,522	<b>231,921</b>	8.5	<b>8.6</b>	2.8
5. 委託費	105,919	<b>108,898</b>	6.2	<b>6.3</b>	2.8	172,228	<b>176,843</b>	6.5	<b>6.5</b>	2.7
(再掲)給食委託費	28,478	<b>30,059</b>	1.7	<b>1.7</b>	5.6	35,596	<b>36,315</b>	1.3	<b>1.3</b>	2.0
(再掲)人材委託費	16,754	<b>17,057</b>	1.0	<b>1.0</b>	1.8	28,799	<b>30,796</b>	1.1	<b>1.1</b>	6.9
(再掲)紹介手数料	3,755	<b>3,905</b>	0.2	<b>0.2</b>	4.0	3,593	<b>4,154</b>	0.1	<b>0.2</b>	15.6
6. 減価償却費	74,503	<b>75,171</b>	4.3	<b>4.4</b>	0.9	129,093	<b>131,798</b>	4.8	<b>4.9</b>	2.1
(再掲)建物減価償却費	25,464	<b>26,116</b>	1.5	<b>1.5</b>	2.6	38,620	<b>40,108</b>	1.5	<b>1.5</b>	3.9
(再掲)医療機器減価償却費	14,285	<b>14,863</b>	0.8	<b>0.9</b>	4.0	37,322	<b>38,471</b>	1.4	<b>1.4</b>	3.1
7. 設備関係費	78,533	<b>76,600</b>	4.6	<b>4.4</b>	-2.5	117,037	<b>119,578</b>	4.4	<b>4.4</b>	2.2
(再掲)設備機器賃借料	22,061	<b>21,964</b>	1.3	<b>1.3</b>	-0.4	30,011	<b>30,006</b>	1.1	<b>1.1</b>	0.0
(再掲)医療機器賃借料	12,321	<b>11,682</b>	0.7	<b>0.7</b>	-5.2	18,264	<b>18,036</b>	0.7	<b>0.7</b>	-1.2
8. 経費	119,019	<b>131,067</b>	6.9	<b>7.6</b>	10.1	156,555	<b>173,252</b>	5.9	<b>6.4</b>	10.7
(再掲)水道光熱費	31,774	<b>40,512</b>	1.8	<b>2.3</b>	27.5	46,133	<b>59,250</b>	1.7	<b>2.2</b>	28.4
9. その他の医業費用	49,682	<b>53,082</b>	2.9	<b>3.1</b>	6.8	64,296	<b>67,766</b>	2.4	<b>2.5</b>	5.4
IV 損益差額(Ⅰ＋Ⅱ－Ⅲ)	21,564	<b>326</b>	1.3	<b>0.0</b>	—	-16,145	<b>-53,497</b>	-0.6	<b>-2.0</b>	—
(参考)「新型コロナウイルス感染症関連の補助金 (従業員向け慰労金を除く)」を含めた 損益差額(Ⅳ＋Ⅴ)	37,059	<b>17,151</b>	2.2	<b>1.0</b>	—	144,001	<b>99,789</b>	5.4	<b>3.7</b>	—
V その他の医業・介護関連収益	57,111	<b>65,682</b>	3.3	<b>3.8</b>	15.0	250,804	<b>244,774</b>	9.4	<b>9.0</b>	-2.4
V' (再掲)新型コロナウイルス感染症関連の補助金 (従業員向け慰労金を除く)	15,496	<b>16,825</b>	0.9	<b>1.0</b>	8.6	160,146	<b>153,286</b>	6.0	<b>5.7</b>	-4.3
V'' (再掲)看護職員等処遇改善事業補助金	158	<b>535</b>	0.0	<b>0.0</b>	238.6	619	<b>2,084</b>	0.0	<b>0.1</b>	236.7
VI その他の医業・介護関連費用	30,862	<b>41,014</b>	1.8	<b>2.4</b>	32.9	53,341	<b>55,265</b>	2.0	<b>2.0</b>	3.6
VII 総損益差額(Ⅳ＋Ⅴ－Ⅵ)	47,812	<b>24,994</b>	2.8	<b>1.4</b>	—	181,318	<b>136,012</b>	6.8	<b>5.0</b>	—
(参考)「新型コロナウイルス感染症関連の補助金 (従業員向け慰労金を除く)」を除いた 総損益差額(Ⅶ－Ⅴ)	32,316	<b>8,169</b>	1.9	<b>0.5</b>	—	21,172	<b>-17,274</b>	0.8	<b>-0.6</b>	—
VIII 税金	—	—	—	—	—	—	—	—	—	—
IX 税引後の総損益差額(Ⅶ－Ⅷ)	—	—	—	—	—	—	—	—	—	—
施設数	251	—	—	—	—	797	—	—	—	—
平均病床数	132	131	—	—	—	153	153	—	—	—

一般病院（参考）国公立（集計2）

（1施設当たり損益）

	重点医療機関（新型コロナウイルス感染症患者専用の病院や病棟を設定する医療機関）として都道府県から指定されている					協力医療機関（新型コロナウイルス感染症疑い患者専用の個室病床を設定する医療機関）として都道府県から指定されている					新型コロナウイルス感染症患者・疑い患者の受入病床を割り当てられたその他の医療機関				
	金額		構成比率		金額の伸び率	金額		構成比率		金額の伸び率	金額		構成比率		金額の伸び率
	前々年(度)	前年(度)	前々年(度)	前年(度)		前々年(度)	前年(度)	前々年(度)	前年(度)		前々年(度)	前年(度)	前々年(度)	前年(度)	
	千円	千円	%	%	千円	千円	%	%	千円	千円	%	%			
I 医業収益	5,695,964	<b>5,887,704</b>	99.4	<b>99.4</b>	3.4	2,151,174	<b>2,165,078</b>	99.2	<b>99.2</b>	0.6	1,320,691	<b>1,325,669</b>	99.0	<b>99.1</b>	0.4
1. 入院診療収益	3,598,104	<b>3,744,390</b>	62.8	<b>63.2</b>	4.1	1,392,985	<b>1,392,928</b>	64.3	<b>63.8</b>	0.0	794,473	<b>789,963</b>	59.6	<b>59.0</b>	-0.6
保険診療収益	3,535,587	<b>3,684,395</b>	61.7	<b>62.2</b>	4.2	1,380,579	<b>1,382,532</b>	63.7	<b>63.4</b>	0.1	791,007	<b>786,848</b>	59.3	<b>58.8</b>	-0.5
公害等診療収益	26,015	<b>24,805</b>	0.5	<b>0.4</b>	-4.7	7,038	<b>5,156</b>	0.3	<b>0.2</b>	-26.7	3,099	<b>2,954</b>	0.2	<b>0.2</b>	-4.7
その他の診療収益	36,502	<b>35,190</b>	0.6	<b>0.6</b>	-3.6	5,369	<b>5,240</b>	0.2	<b>0.2</b>	-2.4	368	<b>160</b>	0.0	<b>0.0</b>	-56.5
2. 特別の療養環境収益	37,341	<b>37,340</b>	0.7	<b>0.6</b>	0.0	15,830	<b>15,503</b>	0.7	<b>0.7</b>	-2.1	5,094	<b>5,098</b>	0.4	<b>0.4</b>	0.1
3. 外来診療収益	1,793,667	<b>1,859,010</b>	31.3	<b>31.4</b>	3.6	641,816	<b>670,102</b>	29.6	<b>30.7</b>	4.4	412,679	<b>431,052</b>	30.9	<b>32.2</b>	4.5
保険診療収益	1,760,154	<b>1,824,834</b>	30.7	<b>30.8</b>	3.7	628,234	<b>656,749</b>	29.0	<b>30.1</b>	4.5	410,842	<b>428,573</b>	30.8	<b>32.0</b>	4.3
公害等診療収益	10,895	<b>11,098</b>	0.2	<b>0.2</b>	1.9	2,805	<b>3,067</b>	0.1	<b>0.1</b>	9.3	679	<b>1,439</b>	0.1	<b>0.1</b>	111.9
その他の診療収益	22,618	<b>23,079</b>	0.4	<b>0.4</b>	2.0	10,777	<b>10,286</b>	0.5	<b>0.5</b>	-4.6	1,158	<b>1,039</b>	0.1	<b>0.1</b>	-10.3
4. その他の医業収益	266,852	<b>246,964</b>	4.7	<b>4.2</b>	-7.5	100,542	<b>86,544</b>	4.6	<b>4.0</b>	-13.9	108,445	<b>99,557</b>	8.1	<b>7.4</b>	-8.2
II 介護収益	33,655	<b>33,306</b>	0.6	<b>0.6</b>	-1.0	16,766	<b>16,526</b>	0.8	<b>0.8</b>	-1.4	13,131	<b>12,425</b>	1.0	<b>0.9</b>	-5.4
III 医業・介護費用	6,715,636	<b>6,930,804</b>	117.2	<b>117.1</b>	3.2	2,515,504	<b>2,634,130</b>	116.0	<b>120.7</b>	4.7	1,621,782	<b>1,655,758</b>	121.6	<b>123.7</b>	2.1
1. 給与費	3,501,396	<b>3,542,454</b>	61.1	<b>59.8</b>	1.2	1,467,459	<b>1,487,258</b>	67.7	<b>68.2</b>	1.3	995,897	<b>1,001,862</b>	74.7	<b>74.9</b>	0.6
2. 医薬品費	861,897	<b>928,284</b>	15.0	<b>15.7</b>	7.7	229,075	<b>245,459</b>	10.6	<b>11.3</b>	7.2	115,668	<b>118,694</b>	8.7	<b>8.9</b>	2.6
3. 給食用材料費	27,412	<b>27,342</b>	0.5	<b>0.5</b>	-0.3	14,944	<b>15,490</b>	0.7	<b>0.7</b>	3.7	6,627	<b>6,911</b>	0.5	<b>0.5</b>	4.3
4. 診療材料費・医療消耗器具備品費	598,423	<b>612,506</b>	10.4	<b>10.3</b>	2.4	176,428	<b>182,407</b>	8.1	<b>8.4</b>	3.4	80,187	<b>81,390</b>	6.0	<b>6.1</b>	1.5
5. 委託費	583,519	<b>592,093</b>	10.2	<b>10.0</b>	1.5	220,144	<b>236,131</b>	10.2	<b>10.8</b>	7.3	152,322	<b>154,547</b>	11.4	<b>11.5</b>	1.5
(再掲)給食委託費	75,327	<b>75,987</b>	1.3	<b>1.3</b>	0.9	43,215	<b>43,660</b>	2.0	<b>2.0</b>	1.0	30,180	<b>29,906</b>	2.3	<b>2.2</b>	-0.9
(再掲)人材委託費	96,106	<b>101,412</b>	1.7	<b>1.7</b>	5.5	33,621	<b>35,412</b>	1.6	<b>1.6</b>	5.3	6,048	<b>6,182</b>	0.5	<b>0.5</b>	2.2
(再掲)紹介手数料	797	<b>1,092</b>	0.0	<b>0.0</b>	37.0	266	<b>540</b>	0.0	<b>0.0</b>	103.0	169	<b>492</b>	0.0	<b>0.0</b>	191.1
6. 減価償却費	457,982	<b>477,569</b>	8.0	<b>8.1</b>	4.3	153,993	<b>179,649</b>	7.1	<b>8.2</b>	16.7	104,978	<b>106,696</b>	7.9	<b>8.0</b>	1.6
(再掲)建物減価償却費	173,670	<b>182,183</b>	3.0	<b>3.1</b>	4.9	79,299	<b>88,021</b>	3.7	<b>4.0</b>	11.0	54,368	<b>55,437</b>	4.1	<b>4.1</b>	2.0
(再掲)医療機器減価償却費	189,173	<b>199,572</b>	3.3	<b>3.4</b>	5.5	52,826	<b>65,757</b>	2.4	<b>3.0</b>	24.5	37,756	<b>39,627</b>	2.8	<b>3.0</b>	5.0
7. 設備関係費	205,066	<b>211,576</b>	3.6	<b>3.6</b>	3.2	96,881	<b>99,338</b>	4.5	<b>4.6</b>	2.5	32,488	<b>34,728</b>	2.4	<b>2.6</b>	6.9
(再掲)設備機器賃借料	68,959	<b>69,924</b>	1.2	<b>1.2</b>	1.4	37,078	<b>31,328</b>	1.7	<b>1.4</b>	-15.5	12,295	<b>12,061</b>	0.9	<b>0.9</b>	-1.9
(再掲)医療機器賃借料	43,882	<b>45,663</b>	0.8	<b>0.8</b>	4.1	16,839	<b>17,463</b>	0.8	<b>0.8</b>	3.7	9,242	<b>8,748</b>	0.7	<b>0.7</b>	-5.3
8. 経費	335,315	<b>382,636</b>	5.9	<b>6.5</b>	14.1	126,459	<b>158,115</b>	5.8	<b>7.2</b>	25.0	82,740	<b>95,893</b>	6.2	<b>7.2</b>	15.9
(再掲)水道光熱費	112,353	<b>155,872</b>	2.0	<b>2.6</b>	38.7	52,789	<b>76,646</b>	2.4	<b>3.5</b>	45.2	40,185	<b>51,710</b>	3.0	<b>3.9</b>	28.7
9. その他の医業費用	144,627	<b>156,346</b>	2.5	<b>2.6</b>	8.1	30,121	<b>30,283</b>	1.4	<b>1.4</b>	0.5	50,875	<b>55,037</b>	3.8	<b>4.1</b>	8.2
IV 損益差額（I＋II－III）	-986,017	<b>-1,009,795</b>	-17.2	<b>-17.1</b>	—	-347,564	<b>-452,526</b>	-16.0	<b>-20.7</b>	—	-287,959	<b>-317,663</b>	-21.6	<b>-23.7</b>	—
(参考)「新型コロナウイルス感染症関連の補助金（従業員向け慰労金を除く）」を含めた損益差額（IV＋V）	61,690	<b>-147,531</b>	1.1	<b>-2.5</b>	—	-150,274	<b>-305,014</b>	-6.9	<b>-14.0</b>	—	-252,303	<b>-251,839</b>	-18.9	<b>-18.8</b>	—
V その他の医業・介護関連収益	1,853,512	<b>1,674,098</b>	32.3	<b>28.3</b>	-9.7	574,209	<b>508,530</b>	26.5	<b>23.3</b>	-11.4	314,349	<b>348,624</b>	23.6	<b>26.1</b>	10.9
V'（再掲）新型コロナウイルス感染症関連の補助金（従業員向け慰労金を除く）	1,047,707	<b>862,263</b>	18.3	<b>14.6</b>	-17.7	197,290	<b>147,512</b>	9.1	<b>6.8</b>	-25.2	35,657	<b>65,825</b>	2.7	<b>4.9</b>	84.6
V''（再掲）看護職員等処遇改善事業補助金	462	<b>6,792</b>	0.0	<b>0.1</b>	1,370.1	2,185	<b>3,935</b>	0.1	<b>0.2</b>	80.1	53	<b>598</b>	0.0	<b>0.0</b>	1,028.3
VI その他の医業・介護関連費用	185,982	<b>236,666</b>	3.2	<b>4.0</b>	27.3	68,325	<b>75,627</b>	3.2	<b>3.5</b>	10.7	27,667	<b>33,434</b>	2.1	<b>2.5</b>	20.8
VII 総損益差額（IV＋V－VI）	681,513	<b>427,638</b>	11.9	<b>7.2</b>	—	158,321	<b>-19,623</b>	7.3	<b>-0.9</b>	—	-1,277	<b>-2,473</b>	-0.1	<b>-0.2</b>	—
(参考)「新型コロナウイルス感染症関連の補助金（従業員向け慰労金を除く）」を除いた総損益差額（VII－V）	-366,194	<b>-434,626</b>	-6.4	<b>-7.3</b>	—	-38,970	<b>-167,135</b>	-1.8	<b>-7.7</b>	—	-36,934	<b>-68,298</b>	-2.8	<b>-5.1</b>	—
VIII 税金	14,631	<b>10,632</b>	0.3	<b>0.2</b>	-27.3	3,757	<b>2,948</b>	0.2	<b>0.1</b>	-21.5	4,155	<b>6,497</b>	0.3	<b>0.5</b>	56.4
IX 税引後の総損益差額（VII－VIII）	666,882	<b>417,006</b>	11.6	<b>7.0</b>	—	154,563	<b>-22,571</b>	7.1	<b>-1.0</b>	—	-5,433	<b>-8,970</b>	-0.4	<b>-0.7</b>	—
施設数	91	—	—	—	—	31	—	—	—	—	12	—	—	—	—
平均病床数	259	257	—	—	—	143	139	—	—	—	106	105	—	—	—

一般病院（参考）国公立（集計2）

（1施設当たり損益）

	新型コロナウイルス感染症患者・疑い患者の受入病床を 割り当てられていない					全 体				
	金 額		構成比率		金額の 伸び率	金 額		構成比率		金額の 伸び率
	前々年(度)	前年(度)	前々年(度)	前年(度)		前々年(度)	前年(度)	前々年(度)	前年(度)	
	千円	千円	%	%	千円	千円	%	%		
I 医業収益	1,317,966	<b>1,284,354</b>	98.6	<b>98.7</b>	-2.6	3,799,725	<b>3,899,194</b>	99.3	<b>99.4</b>	2.6
1. 入院診療収益	848,543	<b>831,602</b>	63.5	<b>63.9</b>	-2.0	2,412,264	<b>2,487,087</b>	63.1	<b>63.4</b>	3.1
保険診療収益	846,141	<b>828,989</b>	63.3	<b>63.7</b>	-2.0	2,372,473	<b>2,449,314</b>	62.0	<b>62.4</b>	3.2
公害等診療収益	2,337	<b>2,537</b>	0.2	<b>0.2</b>	8.6	17,666	<b>16,867</b>	0.5	<b>0.4</b>	-4.5
その他の診療収益	64	<b>75</b>	0.0	<b>0.0</b>	17.2	22,125	<b>20,906</b>	0.6	<b>0.5</b>	-5.5
2. 特別の療養環境収益	13,930	<b>13,363</b>	1.0	<b>1.0</b>	-4.1	25,102	<b>25,076</b>	0.7	<b>0.6</b>	-0.1
3. 外来診療収益	367,692	<b>367,978</b>	27.5	<b>28.3</b>	0.1	1,175,981	<b>1,216,806</b>	30.7	<b>31.0</b>	3.5
保険診療収益	354,540	<b>359,939</b>	26.5	<b>27.7</b>	1.5	1,152,845	<b>1,193,884</b>	30.1	<b>30.4</b>	3.6
公害等診療収益	1,881	<b>1,629</b>	0.1	<b>0.1</b>	-13.4	6,826	<b>6,992</b>	0.2	<b>0.2</b>	2.4
その他の診療収益	11,271	<b>6,410</b>	0.8	<b>0.5</b>	-43.1	16,310	<b>15,929</b>	0.4	<b>0.4</b>	-2.3
4. その他の医業収益	87,802	<b>71,411</b>	6.6	<b>5.5</b>	-18.7	186,379	<b>170,226</b>	4.9	<b>4.3</b>	-8.7
II 介護収益	19,001	<b>16,681</b>	1.4	<b>1.3</b>	-12.2	25,735	<b>25,308</b>	0.7	<b>0.6</b>	-1.7
III 医業・介護費用	1,612,259	<b>1,648,057</b>	120.6	<b>126.7</b>	2.2	4,511,695	<b>4,654,404</b>	117.9	<b>118.6</b>	3.2
1. 給与費	942,080	<b>953,394</b>	70.5	<b>73.3</b>	1.2	2,414,759	<b>2,441,054</b>	63.1	<b>62.2</b>	1.1
2. 医薬品費	119,161	<b>117,960</b>	8.9	<b>9.1</b>	-1.0	537,465	<b>576,105</b>	14.0	<b>14.7</b>	7.2
3. 給食用材料費	15,486	<b>15,696</b>	1.2	<b>1.2</b>	1.4	20,403	<b>20,491</b>	0.5	<b>0.5</b>	0.4
4. 診療材料費・医療消耗器具備品費	127,227	<b>128,216</b>	9.5	<b>9.9</b>	0.8	378,424	<b>387,548</b>	9.9	<b>9.9</b>	2.4
5. 委託費	126,649	<b>130,892</b>	9.5	<b>10.1</b>	3.4	396,352	<b>404,156</b>	10.4	<b>10.3</b>	2.0
(再掲)給食委託費	16,635	<b>14,864</b>	1.2	<b>1.1</b>	-10.6	56,563	<b>56,408</b>	1.5	<b>1.4</b>	-0.3
(再掲)人材委託費	19,471	<b>23,795</b>	1.5	<b>1.8</b>	22.2	61,802	<b>65,447</b>	1.6	<b>1.7</b>	5.9
(再掲)紹介手数料	484	<b>2,361</b>	0.0	<b>0.2</b>	387.8	610	<b>994</b>	0.0	<b>0.0</b>	63.0
6. 減価償却費	96,111	<b>99,736</b>	7.2	<b>7.7</b>	3.8	297,973	<b>313,626</b>	7.8	<b>8.0</b>	5.3
(再掲)建物減価償却費	36,109	<b>37,462</b>	2.7	<b>2.9</b>	3.7	118,622	<b>124,899</b>	3.1	<b>3.2</b>	5.3
(再掲)医療機器減価償却費	35,314	<b>37,581</b>	2.6	<b>2.9</b>	6.4	119,650	<b>128,106</b>	3.1	<b>3.3</b>	7.1
7. 設備関係費	58,996	<b>67,008</b>	4.4	<b>5.2</b>	13.6	143,013	<b>147,810</b>	3.7	<b>3.8</b>	3.4
(再掲)設備機器賃借料	19,845	<b>19,864</b>	1.5	<b>1.5</b>	0.1	49,793	<b>49,223</b>	1.3	<b>1.3</b>	-1.1
(再掲)医療機器賃借料	15,002	<b>15,264</b>	1.1	<b>1.2</b>	1.7	30,840	<b>31,856</b>	0.8	<b>0.8</b>	3.3
8. 経費	107,791	<b>114,823</b>	8.1	<b>8.8</b>	6.5	230,630	<b>264,050</b>	6.0	<b>6.7</b>	14.5
(再掲)水道光熱費	37,734	<b>50,914</b>	2.8	<b>3.9</b>	34.9	80,264	<b>111,176</b>	2.1	<b>2.8</b>	38.5
9. その他の医業費用	18,758	<b>20,332</b>	1.4	<b>1.6</b>	8.4	92,677	<b>99,564</b>	2.4	<b>2.5</b>	7.4
IV 損益差額（I＋II－III）	-275,292	<b>-347,022</b>	-20.6	<b>-26.7</b>	—	-686,236	<b>-729,902</b>	-17.9	<b>-18.6</b>	—
(参考)「新型コロナウイルス感染症関連の補助金 (従業員向け慰労金を除く)」を含めた 損益差額(IV＋V)	-257,228	<b>-328,783</b>	-19.2	<b>-25.3</b>	—	-77,383	<b>-227,891</b>	-2.0	<b>-5.8</b>	—
V その他の医業・介護関連収益	369,320	<b>379,287</b>	27.6	<b>29.2</b>	2.7	1,198,589	<b>1,093,760</b>	31.3	<b>27.9</b>	-8.7
V <sup>*</sup> (再掲)新型コロナウイルス感染症関連の補助金 (従業員向け慰労金を除く)	18,064	<b>18,239</b>	1.4	<b>1.4</b>	1.0	608,853	<b>502,012</b>	15.9	<b>12.8</b>	-17.5
V <sup>**</sup> (再掲)看護職員等処遇改善事業補助金	0	<b>425</b>	0.0	<b>0.0</b>	—	678	<b>4,494</b>	0.0	<b>0.1</b>	562.8
VI その他の医業・介護関連費用	40,920	<b>41,245</b>	3.1	<b>3.2</b>	0.8	124,365	<b>153,911</b>	3.3	<b>3.9</b>	23.8
VII 総損益差額(IV＋V－VI)	53,108	<b>-8,980</b>	4.0	<b>-0.7</b>	—	387,988	<b>209,946</b>	10.1	<b>5.3</b>	—
(参考)「新型コロナウイルス感染症関連の補助金 (従業員向け慰労金を除く)」を除いた 総損益差額(VII－V)	35,044	<b>-27,219</b>	2.6	<b>-2.1</b>	—	-220,865	<b>-292,065</b>	-5.8	<b>-7.4</b>	—
VIII 税金	3,275	<b>4,197</b>	0.2	<b>0.3</b>	28.2	10,157	<b>7,134</b>	0.3	<b>0.2</b>	-29.8
IX 税引後の総損益差額(VII－VIII)	49,833	<b>-13,177</b>	3.7	<b>-1.0</b>	—	377,831	<b>202,813</b>	9.9	<b>5.2</b>	—
施設数	14					168				
平均病床数	89					192				

(33) 新型コロナウイルス感染症クラスター発生別の損益の状況

一般病院（医療法人）（集計1）

（1施設当たり損益）

	新型コロナウイルス感染症のクラスター発生あり					新型コロナウイルス感染症のクラスター発生なし					全 体				
	金額		構成比率		金額の 伸び率	金額		構成比率		金額の 伸び率	金額		構成比率		金額の 伸び率
	前々年度)	前年(度)	前々年(度)	前年(度)		前々年度)	前年(度)	前々年(度)	前年(度)		前々年度)	前年(度)	前々年(度)	前年(度)	
	千円	千円	%	%	%	千円	千円	%	%	%	千円	千円	%	%	%
I 医業収益	2,081,911	2,122,131	99.6	99.7	1.9	1,169,286	1,176,688	99.7	99.8	0.6	1,917,065	1,951,357	99.6	99.7	1.8
1. 入院診療収益	1,449,642	1,469,747	69.4	69.1	1.4	654,260	655,569	55.8	55.6	0.2	1,305,974	1,322,683	67.9	67.6	1.3
保険診療収益	1,416,734	1,439,199	67.8	67.6	1.6	555,956	562,200	47.4	47.7	1.1	1,261,253	1,280,788	65.5	65.5	1.5
公害等診療収益	11,789	10,569	0.6	0.5	-10.3	5,755	4,899	0.5	0.4	-14.9	10,699	9,545	0.6	0.5	-10.8
その他の診療収益	21,120	19,979	1.0	0.9	-5.4	92,548	88,470	7.9	7.5	-4.4	34,022	32,350	1.8	1.7	-4.9
2. 特別の療養環境収益	13,531	12,340	0.6	0.6	-8.8	8,067	7,690	0.7	0.7	-4.7	12,544	11,500	0.7	0.6	-8.3
3. 外来診療収益	521,286	538,162	24.9	25.3	3.2	452,435	462,300	38.6	39.2	2.2	508,850	524,459	26.4	26.8	3.1
保険診療収益	494,537	512,566	23.7	24.1	3.6	407,799	424,359	34.8	36.0	4.1	478,869	496,633	24.9	25.4	3.7
公害等診療収益	6,586	6,809	0.3	0.3	3.4	4,514	4,464	0.4	0.4	-1.1	6,212	6,385	0.3	0.3	2.8
その他の診療収益	20,163	18,787	1.0	0.9	-6.8	40,122	33,482	3.4	2.8	-16.5	23,768	21,441	1.2	1.1	-9.8
4. その他の医業収益	97,452	101,882	4.7	4.8	4.5	54,524	51,129	4.6	4.3	-6.2	89,698	92,715	4.7	4.7	3.4
II 介護収益	7,950	6,037	0.4	0.3	-24.1	3,821	2,107	0.3	0.2	-44.9	7,204	5,327	0.4	0.3	-26.1
III 医業・介護費用	2,098,158	2,159,034	100.4	101.5	2.9	1,157,217	1,179,841	98.6	100.1	2.0	1,928,198	1,982,164	100.2	101.3	2.8
1. 給与費	1,210,066	1,225,258	57.9	57.6	1.3	624,421	628,791	53.2	53.3	0.7	1,104,282	1,117,519	57.4	57.1	1.2
2. 医薬品費	179,954	189,655	8.6	8.9	5.4	152,731	155,639	13.0	13.2	1.9	175,036	183,511	9.1	9.4	4.8
3. 給食用材料費	21,663	22,074	1.0	1.0	1.9	10,962	11,008	0.9	0.9	0.4	19,730	20,075	1.0	1.0	1.7
4. 診療材料費・医療消耗器具備品費	165,771	171,862	7.9	8.1	3.7	71,816	76,448	6.1	6.5	6.4	148,800	154,627	7.7	7.9	3.9
5. 委託費	134,934	141,015	6.5	6.6	4.5	67,613	72,073	5.8	6.1	6.6	122,774	128,562	6.4	6.6	4.7
(再掲)給食委託費	30,396	31,521	1.5	1.5	3.7	16,944	17,471	1.4	1.5	3.1	27,966	28,983	1.5	1.5	3.6
(再掲)人材委託費	20,579	22,029	1.0	1.0	7.0	6,429	10,103	0.5	0.9	57.1	18,023	19,875	0.9	1.0	10.3
(再掲)紹介手数料	4,191	4,841	0.2	0.2	15.5	1,572	1,799	0.1	0.2	14.4	3,718	4,292	0.2	0.2	15.4
6. 減価償却費	83,578	85,704	4.0	4.0	2.5	49,097	49,993	4.2	4.2	1.8	77,350	79,254	4.0	4.1	2.5
(再掲)建物減価償却費	24,217	24,919	1.2	1.2	2.9	11,900	13,401	1.0	1.1	12.6	21,992	22,839	1.1	1.2	3.9
(再掲)医療機器減価償却費	22,032	23,813	1.1	1.1	8.1	11,594	12,475	1.0	1.1	7.6	20,147	21,765	1.0	1.1	8.0
7. 設備関係費	104,734	107,213	5.0	5.0	2.4	62,155	61,324	5.3	5.2	-1.3	97,043	98,924	5.0	5.1	1.9
(再掲)設備機器賃借料	25,156	24,870	1.2	1.2	-1.1	13,612	13,884	1.2	1.2	2.0	23,071	22,885	1.2	1.2	-0.8
(再掲)医療機器賃借料	14,807	14,548	0.7	0.7	-1.7	6,450	7,011	0.5	0.6	8.7	13,297	13,187	0.7	0.7	-0.8
8. 経費	133,494	148,810	6.4	7.0	11.5	83,850	89,580	7.1	7.6	6.8	124,527	138,111	6.5	7.1	10.9
(再掲)水道光熱費	34,672	44,849	1.7	2.1	29.4	19,676	24,956	1.7	2.1	26.8	31,963	41,256	1.7	2.1	29.1
9. その他の医業費用	63,964	67,444	3.1	3.2	5.4	34,573	34,985	2.9	3.0	1.2	58,655	61,581	3.0	3.1	5.0
IV 損益差額(Ⅰ+Ⅱ-Ⅲ)	-8,297	-30,866	-0.4	-1.5	-	15,890	-1,046	1.4	-0.1	-	-3,928	-25,480	-0.2	-1.3	-
(参考)新型コロナウイルス感染症関連の補助金 (従業員向け慰労金を除く)を含めた 損益差額(Ⅳ+Ⅴ)	87,215	71,520	4.2	3.4	-	42,715	29,871	3.6	2.5	-	79,177	63,997	4.1	3.3	-
V その他の医業・介護関連収益	147,431	159,815	7.1	7.5	8.4	81,273	76,243	6.9	6.5	-6.2	135,481	144,720	7.0	7.4	6.8
V' (再掲)新型コロナウイルス感染症関連の補助金 (従業員向け慰労金を除く)	95,513	102,386	4.6	4.8	7.2	26,825	30,918	2.3	2.6	15.3	83,106	89,477	4.3	4.6	7.7
V'' (再掲)看護職員等処遇改善事業補助金	375	1,474	0.0	0.1	293.1	9	270	0.0	0.0	2,900.0	309	1,257	0.0	0.1	306.8
VI その他の医業・介護関連費用	40,229	42,306	1.9	2.0	5.2	15,807	25,747	1.3	2.2	62.9	35,818	39,315	1.9	2.0	9.8
VII 総損益差額(Ⅳ+Ⅴ-VI)	98,904	86,643	4.7	4.1	-	81,356	49,450	6.9	4.2	-	95,734	79,925	5.0	4.1	-
(参考)新型コロナウイルス感染症関連の補助金 (従業員向け慰労金を除く)を除いた 総損益差額(Ⅶ-V')	3,391	-15,744	0.2	-0.7	-	54,531	18,532	4.6	1.6	-	12,628	-9,553	0.7	-0.5	-
VIII 税金	30,980	23,252	1.5	1.1	-24.9	15,803	11,488	1.3	1.0	-27.3	28,239	21,127	1.5	1.1	-25.2
IX 税引後の総損益差額(Ⅶ-VIII)	67,924	63,390	3.3	3.0	-	65,553	37,962	5.6	3.2	-	67,495	58,797	3.5	3.0	-
施設数	313	-	-	-	-	69	-	-	-	-	382	-	-	-	-
平均病床数	143	143	-	-	-	64	64	-	-	-	129	128	-	-	-

一般病院（国立）（集計1）

（1施設当たり損益）

	新型コロナウイルス感染症のクラスター発生あり					新型コロナウイルス感染症のクラスター発生なし					全 体				
	金額		構成比率		金額の 伸び率	金額		構成比率		金額の 伸び率	金額		構成比率		金額の 伸び率
	前々年度)	前年(度)	前々年(度)	前年(度)		前々年(度)	前年(度)	前々年(度)	前年(度)		前々年(度)	前年(度)	前々年(度)	前年(度)	
千円	千円	%	%	%	千円	千円	%	%	%	千円	千円	%	%	%	
I 医療収益	5,220,646	<b>5,362,889</b>	99.9	<b>99.9</b>	2.7	*	*	*	*	—	4,857,148	<b>4,985,192</b>	99.9	<b>99.9</b>	2.6
1. 入院診療収益	3,364,349	<b>3,498,951</b>	64.4	<b>65.2</b>	4.0	*	*	*	*	—	3,163,966	<b>3,286,360</b>	65.1	<b>65.9</b>	3.9
保険診療収益	3,304,085	<b>3,441,039</b>	63.2	<b>64.1</b>	4.1	*	*	*	*	—	3,105,568	<b>3,228,620</b>	63.9	<b>64.7</b>	4.0
公害等診療収益	17,547	<b>16,808</b>	0.3	<b>0.3</b>	-4.2	*	*	*	*	—	19,547	<b>20,248</b>	0.4	<b>0.4</b>	3.6
その他の診療収益	42,718	<b>41,104</b>	0.8	<b>0.8</b>	-3.8	*	*	*	*	—	38,851	<b>37,492</b>	0.8	<b>0.8</b>	-3.5
2. 特別の療養環境収益	68,169	<b>67,973</b>	1.3	<b>1.3</b>	-0.3	*	*	*	*	—	62,596	<b>62,836</b>	1.3	<b>1.3</b>	0.4
3. 外来診療収益	1,559,097	<b>1,581,605</b>	29.8	<b>29.5</b>	1.4	*	*	*	*	—	1,423,673	<b>1,442,770</b>	29.3	<b>28.9</b>	1.3
保険診療収益	1,504,545	<b>1,528,931</b>	28.8	<b>28.5</b>	1.6	*	*	*	*	—	1,372,968	<b>1,393,985</b>	28.2	<b>27.9</b>	1.5
公害等診療収益	13,698	<b>14,209</b>	0.3	<b>0.3</b>	3.7	*	*	*	*	—	13,283	<b>13,598</b>	0.3	<b>0.3</b>	2.4
その他の診療収益	40,854	<b>38,465</b>	0.8	<b>0.7</b>	-5.8	*	*	*	*	—	37,421	<b>35,187</b>	0.8	<b>0.7</b>	-6.0
4. その他の医療収益	229,030	<b>214,361</b>	4.4	<b>4.0</b>	-6.4	*	*	*	*	—	206,914	<b>193,225</b>	4.3	<b>3.9</b>	-6.6
II 介護収益	3,545	<b>3,889</b>	0.1	<b>0.1</b>	9.7	*	*	*	*	—	3,190	<b>3,500</b>	0.1	<b>0.1</b>	9.7
III 医療・介護費用	5,595,134	<b>5,788,315</b>	107.1	<b>107.9</b>	3.5	*	*	*	*	—	5,249,821	<b>5,421,575</b>	108.0	<b>108.7</b>	3.3
1. 給与費	2,858,174	<b>2,901,048</b>	54.7	<b>54.1</b>	1.5	*	*	*	*	—	2,700,661	<b>2,735,585</b>	55.6	<b>54.8</b>	1.3
2. 医薬品費	825,280	<b>886,587</b>	15.8	<b>16.5</b>	7.4	*	*	*	*	—	759,722	<b>817,724</b>	15.6	<b>16.4</b>	7.6
3. 給食用材料費	47,598	<b>48,927</b>	0.9	<b>0.9</b>	2.8	*	*	*	*	—	45,646	<b>46,943</b>	0.9	<b>0.9</b>	2.8
4. 診療材料費・医療消耗器具備品費	475,387	<b>477,925</b>	9.1	<b>8.9</b>	0.5	*	*	*	*	—	435,924	<b>437,834</b>	9.0	<b>8.8</b>	0.4
5. 委託費	452,161	<b>460,890</b>	8.7	<b>8.6</b>	1.9	*	*	*	*	—	424,771	<b>432,379</b>	8.7	<b>8.7</b>	1.8
(再掲)給食委託費	70,461	<b>67,513</b>	1.3	<b>1.3</b>	-4.2	*	*	*	*	—	68,867	<b>64,907</b>	1.4	<b>1.3</b>	-5.8
(再掲)人材委託費	74,505	<b>82,819</b>	1.4	<b>1.5</b>	11.2	*	*	*	*	—	67,055	<b>75,098</b>	1.4	<b>1.5</b>	12.0
(再掲)紹介手数料	7	<b>7</b>	0.0	<b>0.0</b>	0.0	*	*	*	*	—	7	<b>109</b>	0.0	<b>0.0</b>	1,457.1
6. 減価償却費	305,064	<b>322,477</b>	5.8	<b>6.0</b>	5.7	*	*	*	*	—	280,617	<b>295,214</b>	5.8	<b>5.9</b>	5.2
(再掲)建物減価償却費	104,079	<b>119,947</b>	2.0	<b>2.2</b>	15.2	*	*	*	*	—	97,658	<b>112,147</b>	2.0	<b>2.2</b>	14.8
(再掲)医療機器減価償却費	104,812	<b>106,388</b>	2.0	<b>2.0</b>	1.5	*	*	*	*	—	94,965	<b>96,331</b>	2.0	<b>1.9</b>	1.4
7. 設備関係費	251,045	<b>258,635</b>	4.8	<b>4.8</b>	3.0	*	*	*	*	—	247,043	<b>251,897</b>	5.1	<b>5.0</b>	2.0
(再掲)設備機器賃借料	83,208	<b>78,842</b>	1.6	<b>1.5</b>	-5.2	*	*	*	*	—	88,246	<b>84,001</b>	1.8	<b>1.7</b>	-4.8
(再掲)医療機器賃借料	51,109	<b>51,691</b>	1.0	<b>1.0</b>	1.1	*	*	*	*	—	52,890	<b>52,966</b>	1.1	<b>1.1</b>	0.1
8. 経費	356,205	<b>403,814</b>	6.8	<b>7.5</b>	13.4	*	*	*	*	—	333,439	<b>378,647</b>	6.9	<b>7.6</b>	13.6
(再掲)水道光熱費	116,831	<b>168,131</b>	2.2	<b>3.1</b>	43.9	*	*	*	*	—	111,459	<b>159,831</b>	2.3	<b>3.2</b>	43.4
9. その他の医療費用	24,220	<b>28,012</b>	0.5	<b>0.5</b>	15.7	*	*	*	*	—	21,997	<b>25,352</b>	0.5	<b>0.5</b>	15.3
IV 損益差額（I + II - III）	-370,944	<b>-421,537</b>	-7.1	<b>-7.9</b>	—	*	*	*	*	—	-389,482	<b>-432,883</b>	-8.0	<b>-8.7</b>	—
(参考)新型コロナウイルス感染症関連の補助金 (従業員向け慰労金を除く)を含めた 損益差額（IV + V）	610,274	<b>275,718</b>	11.7	<b>5.1</b>	—	*	*	*	*	—	493,794	<b>194,853</b>	10.2	<b>3.9</b>	—
V その他の医療・介護関連収益	1,169,374	<b>880,396</b>	22.4	<b>16.4</b>	-24.7	*	*	*	*	—	1,055,199	<b>795,610</b>	21.7	<b>15.9</b>	-24.6
V' (再掲)新型コロナウイルス感染症関連の補助金 (従業員向け慰労金を除く)	981,218	<b>697,255</b>	18.8	<b>13.0</b>	-28.9	*	*	*	*	—	883,276	<b>627,736</b>	18.2	<b>12.6</b>	-28.9
V'' (再掲)看護職員等処遇改善事業補助金	2,165	<b>7,555</b>	0.0	<b>0.1</b>	249.0	*	*	*	*	—	1,949	<b>6,799</b>	0.0	<b>0.1</b>	248.8
VI その他の医療・介護関連費用	180,307	<b>163,650</b>	3.5	<b>3.0</b>	-9.2	*	*	*	*	—	163,662	<b>148,652</b>	3.4	<b>3.0</b>	-9.2
VII 総損益差額（IV + V - VI）	618,123	<b>295,209</b>	11.8	<b>5.5</b>	—	*	*	*	*	—	502,054	<b>214,076</b>	10.3	<b>4.3</b>	—
(参考)新型コロナウイルス感染症関連の補助金 (従業員向け慰労金を除く)を除いた 総損益差額（VII - V）	-363,095	<b>-402,045</b>	-7.0	<b>-7.5</b>	—	*	*	*	*	—	-381,222	<b>-413,660</b>	-7.8	<b>-8.3</b>	—
VIII 税金	0	<b>0</b>	0.0	<b>0.0</b>	—	*	*	*	*	—	0	<b>0</b>	0.0	<b>0.0</b>	—
IX 税引後の総損益差額（VII - VIII）	618,123	<b>295,209</b>	11.8	<b>5.5</b>	—	*	*	*	*	—	502,054	<b>214,076</b>	10.3	<b>4.3</b>	—
施設数	18	—	—	—	—	*	—	—	—	—	20	—	—	—	—
平均病床数	281	278	—	—	—	*	*	—	—	—	270	268	—	—	—

一般病院（公立）（集計1）

（1施設当たり損益）

	新型コロナウイルス感染症のクラスター発生あり					新型コロナウイルス感染症のクラスター発生なし					全 体				
	金額		構成比率		金額の 伸び率	金額		構成比率		金額の 伸び率	金額		構成比率		金額の 伸び率
	前々年度	前年(度)	前々年度	前年(度)		前々年度	前年(度)	前々年度	前年(度)		前々年度	前年(度)	前々年度	前年(度)	
	千円	千円	%	%	%	千円	千円	%	%	%	千円	千円	%	%	%
I 医業収益	4,588,276	<b>4,719,647</b>	99.9	<b>99.9</b>	2.9	3,101,415	<b>3,175,672</b>	100.0	<b>100.0</b>	2.4	4,088,594	<b>4,200,770</b>	99.9	<b>99.9</b>	2.7
1. 入院診療収益	2,918,164	<b>3,009,835</b>	63.5	<b>63.7</b>	3.1	2,003,086	<b>2,059,183</b>	64.6	<b>64.8</b>	2.8	2,610,638	<b>2,690,353</b>	63.8	<b>64.0</b>	3.1
保険診療収益	2,870,415	<b>2,966,582</b>	62.5	<b>62.8</b>	3.4	1,971,436	<b>2,026,029</b>	63.5	<b>63.8</b>	2.8	2,568,299	<b>2,650,494</b>	62.8	<b>63.0</b>	3.2
公害等診療収益	21,976	<b>19,366</b>	0.5	<b>0.4</b>	-11.9	17,206	<b>19,078</b>	0.6	<b>0.6</b>	10.9	20,373	<b>19,269</b>	0.5	<b>0.5</b>	-5.4
その他の診療収益	25,773	<b>23,886</b>	0.6	<b>0.5</b>	-7.3	14,444	<b>14,076</b>	0.5	<b>0.4</b>	-2.5	21,966	<b>20,590</b>	0.5	<b>0.5</b>	-6.3
2. 特別の療養環境収益	26,898	<b>26,869</b>	0.6	<b>0.6</b>	-0.1	14,313	<b>13,833</b>	0.5	<b>0.4</b>	-3.4	22,669	<b>22,488</b>	0.6	<b>0.5</b>	-0.8
3. 外来診療収益	1,430,867	<b>1,493,022</b>	31.1	<b>31.6</b>	4.3	945,096	<b>974,138</b>	30.5	<b>30.7</b>	3.1	1,267,616	<b>1,318,643</b>	31.0	<b>31.4</b>	4.0
保険診療収益	1,404,079	<b>1,465,569</b>	30.6	<b>31.0</b>	4.4	930,625	<b>960,917</b>	30.0	<b>30.2</b>	3.3	1,244,967	<b>1,295,973</b>	30.4	<b>30.8</b>	4.1
公害等診療収益	8,524	<b>8,879</b>	0.2	<b>0.2</b>	4.2	3,571	<b>3,353</b>	0.1	<b>0.1</b>	-6.1	6,860	<b>7,022</b>	0.2	<b>0.2</b>	2.4
その他の診療収益	18,264	<b>18,574</b>	0.4	<b>0.4</b>	1.7	10,900	<b>9,868</b>	0.4	<b>0.3</b>	-9.5	15,789	<b>15,648</b>	0.4	<b>0.4</b>	-0.9
4. その他の医業収益	212,347	<b>189,921</b>	4.6	<b>4.0</b>	-10.6	138,920	<b>128,518</b>	4.5	<b>4.0</b>	-7.5	187,671	<b>169,286</b>	4.6	<b>4.0</b>	-9.8
II 介護収益	5,592	<b>5,471</b>	0.1	<b>0.1</b>	-2.2	1,480	<b>1,456</b>	0.0	<b>0.0</b>	-1.6	4,210	<b>4,121</b>	0.1	<b>0.1</b>	-2.1
III 医業・介護費用	5,395,121	<b>5,571,119</b>	117.4	<b>117.9</b>	3.3	3,901,157	<b>4,000,751</b>	125.7	<b>125.9</b>	2.6	4,893,051	<b>5,043,372</b>	119.6	<b>119.9</b>	3.1
1. 給与費	2,881,607	<b>2,913,732</b>	62.7	<b>61.7</b>	1.1	2,077,629	<b>2,098,576</b>	67.0	<b>66.1</b>	1.0	2,611,418	<b>2,639,786</b>	63.8	<b>62.8</b>	1.1
2. 医薬品費	649,408	<b>694,036</b>	14.1	<b>14.7</b>	6.9	446,774	<b>479,938</b>	14.4	<b>15.1</b>	7.4	581,309	<b>622,085</b>	14.2	<b>14.8</b>	7.0
3. 給食用材料費	18,198	<b>18,545</b>	0.4	<b>0.4</b>	1.9	14,137	<b>13,032</b>	0.5	<b>0.4</b>	-7.8	16,833	<b>16,692</b>	0.4	<b>0.4</b>	-0.8
4. 診療材料費・医療消耗器具備品費	479,436	<b>497,618</b>	10.4	<b>10.5</b>	3.8	317,478	<b>321,373</b>	10.2	<b>10.1</b>	1.2	425,008	<b>438,388</b>	10.4	<b>10.4</b>	3.1
5. 委託費	477,761	<b>488,552</b>	10.4	<b>10.3</b>	2.3	352,889	<b>356,585</b>	11.4	<b>11.2</b>	1.0	435,796	<b>444,202</b>	10.6	<b>10.6</b>	1.9
(再掲)給食委託費	65,219	<b>65,146</b>	1.4	<b>1.4</b>	-0.1	47,098	<b>47,813</b>	1.5	<b>1.5</b>	1.5	59,129	<b>59,321</b>	1.4	<b>1.4</b>	0.3
(再掲)人材委託費	83,587	<b>88,299</b>	1.8	<b>1.9</b>	5.6	42,824	<b>43,585</b>	1.4	<b>1.4</b>	1.8	69,888	<b>73,272</b>	1.7	<b>1.7</b>	4.8
(再掲)紹介手数料	707	<b>1,184</b>	0.0	<b>0.0</b>	67.5	974	<b>1,045</b>	0.0	<b>0.0</b>	7.3	796	<b>1,137</b>	0.0	<b>0.0</b>	42.8
6. 減価償却費	365,863	<b>389,367</b>	8.0	<b>8.2</b>	6.4	281,903	<b>277,313</b>	9.1	<b>8.7</b>	-1.6	337,647	<b>351,710</b>	8.2	<b>8.4</b>	4.2
(再掲)建物減価償却費	139,685	<b>145,668</b>	3.0	<b>3.1</b>	4.3	128,068	<b>125,861</b>	4.1	<b>4.0</b>	-1.7	135,781	<b>139,012</b>	3.3	<b>3.3</b>	2.4
(再掲)医療機器減価償却費	149,476	<b>165,980</b>	3.3	<b>3.5</b>	11.0	117,086	<b>113,063</b>	3.8	<b>3.6</b>	-3.4	138,591	<b>148,197</b>	3.4	<b>3.5</b>	6.9
7. 設備関係費	150,231	<b>156,567</b>	3.3	<b>3.3</b>	4.2	116,534	<b>120,700</b>	3.8	<b>3.8</b>	3.6	138,907	<b>144,514</b>	3.4	<b>3.4</b>	4.0
(再掲)設備機器賃借料	54,775	<b>53,024</b>	1.2	<b>1.1</b>	-3.2	32,711	<b>33,883</b>	1.1	<b>1.1</b>	3.6	47,360	<b>46,591</b>	1.2	<b>1.1</b>	-1.6
(再掲)医療機器賃借料	35,867	<b>37,041</b>	0.8	<b>0.8</b>	3.3	17,571	<b>19,829</b>	0.6	<b>0.6</b>	12.9	29,719	<b>31,257</b>	0.7	<b>0.7</b>	5.2
8. 経費	265,451	<b>303,592</b>	5.8	<b>6.4</b>	14.4	179,990	<b>211,321</b>	5.8	<b>6.7</b>	17.4	236,730	<b>272,583</b>	5.8	<b>6.5</b>	15.1
(再掲)水道光熱費	90,864	<b>123,137</b>	2.0	<b>2.6</b>	35.5	65,315	<b>94,680</b>	2.1	<b>3.0</b>	45.0	82,278	<b>113,574</b>	2.0	<b>2.7</b>	38.0
9. その他の医業費用	107,166	<b>109,110</b>	2.3	<b>2.3</b>	1.8	113,822	<b>121,913</b>	3.7	<b>3.8</b>	7.1	109,403	<b>113,413</b>	2.7	<b>2.7</b>	3.7
IV 損益差額（I＋II－III）	-801,252	<b>-846,002</b>	-17.4	<b>-17.9</b>	-	-798,262	<b>-823,623</b>	-25.7	<b>-25.9</b>	-	-800,247	<b>-838,481</b>	-19.6	<b>-19.9</b>	-
(参考)新型コロナウイルス感染症関連の補助金 (従業員向け慰労金を除く)を含めた 損益差額（IV＋V）	-171,234	<b>-308,444</b>	-3.7	<b>-6.5</b>	-	-162,727	<b>-281,215</b>	-5.2	<b>-8.9</b>	-	-168,375	<b>-299,294</b>	-4.1	<b>-7.1</b>	-
V その他の医業・介護関連収益	1,330,813	<b>1,269,015</b>	29.0	<b>26.9</b>	-4.6	1,386,980	<b>1,238,988</b>	44.7	<b>39.0</b>	-10.7	1,349,688	<b>1,258,924</b>	33.0	<b>29.9</b>	-6.7
V' (再掲)新型コロナウイルス感染症関連の補助金 (従業員向け慰労金を除く)	630,019	<b>537,558</b>	13.7	<b>11.4</b>	-14.7	635,535	<b>542,408</b>	20.5	<b>17.1</b>	-14.7	631,873	<b>539,188</b>	15.4	<b>12.8</b>	-14.7
V'' (再掲)看護職員等処遇改善事業補助金	904	<b>5,097</b>	0.0	<b>0.1</b>	463.8	42	<b>3,826</b>	0.0	<b>0.1</b>	9,009.5	614	<b>4,669</b>	0.0	<b>0.1</b>	660.4
VI その他の医業・介護関連費用	145,464	<b>209,529</b>	3.2	<b>4.4</b>	44.0	126,722	<b>125,451</b>	4.1	<b>3.9</b>	-1.0	139,166	<b>181,273</b>	3.4	<b>4.3</b>	30.3
VII 総損益差額（IV＋V－VI）	384,096	<b>213,485</b>	8.4	<b>4.5</b>	-	461,996	<b>289,914</b>	14.9	<b>9.1</b>	-	410,275	<b>239,170</b>	10.0	<b>5.7</b>	-
(参考)新型コロナウイルス感染症関連の補助金 (従業員向け慰労金を除く)を除いた 総損益差額（VII－V）	-245,923	<b>-324,073</b>	-5.4	<b>-6.9</b>	-	-173,539	<b>-252,494</b>	-5.6	<b>-7.9</b>	-	-221,597	<b>-300,018</b>	-5.4	<b>-7.1</b>	-
VIII 税金	2,328	<b>2,489</b>	0.1	<b>0.1</b>	6.9	578	<b>649</b>	0.0	<b>0.0</b>	12.3	1,740	<b>1,871</b>	0.0	<b>0.0</b>	7.5
IX 税引後の総損益差額（VII－VIII）	381,768	<b>210,996</b>	8.3	<b>4.5</b>	-	461,418	<b>289,265</b>	14.9	<b>9.1</b>	-	408,535	<b>237,300</b>	10.0	<b>5.6</b>	-
施設数	81	-	-	-	-	41	-	-	-	-	122	-	-	-	-
平均病床数	214	211	-	-	-	160	158	-	-	-	196	194	-	-	-

一般病院（公的）（集計1）

（1施設当たり損益）

	新型コロナウイルス感染症のクラスター発生あり					新型コロナウイルス感染症のクラスター発生なし					全 体				
	金 額		構成比率		金額の 伸び率	金 額		構成比率		金額の 伸び率	金 額		構成比率		金額の 伸び率
	前々年度)	前年(度)	前々年度)	前年(度)		前々年度)	前年(度)	前々年度)	前年(度)		前々年度)	前年(度)	前々年度)	前年(度)	
	千円	千円	%	%	%	千円	千円	%	%	%	千円	千円	%	%	%
I 医業収益	9,368,042	<b>9,552,953</b>	99.8	<b>99.8</b>	2.0	*	*	*	*	—	9,171,066	<b>9,351,054</b>	99.8	<b>99.8</b>	2.0
1. 入院診療収益	6,101,344	<b>6,245,358</b>	65.0	<b>65.2</b>	2.4	*	*	*	*	—	5,964,782	<b>6,105,262</b>	64.9	<b>65.2</b>	2.4
保険診療収益	5,978,643	<b>6,128,910</b>	63.7	<b>64.0</b>	2.5	*	*	*	*	—	5,844,934	<b>5,991,522</b>	63.6	<b>63.9</b>	2.5
公害等診療収益	67,761	<b>68,966</b>	0.7	<b>0.7</b>	1.8	*	*	*	*	—	66,185	<b>67,362</b>	0.7	<b>0.7</b>	1.8
その他の診療収益	54,941	<b>47,481</b>	0.6	<b>0.5</b>	-13.6	*	*	*	*	—	53,663	<b>46,377</b>	0.6	<b>0.5</b>	-13.6
2. 特別の療養環境収益	79,482	<b>75,286</b>	0.8	<b>0.8</b>	-5.3	*	*	*	*	—	77,634	<b>73,535</b>	0.8	<b>0.8</b>	-5.3
3. 外来診療収益	2,887,242	<b>2,954,930</b>	30.8	<b>30.9</b>	2.3	*	*	*	*	—	2,824,644	<b>2,891,239</b>	30.7	<b>30.9</b>	2.4
保険診療収益	2,830,187	<b>2,897,327</b>	30.1	<b>30.3</b>	2.4	*	*	*	*	—	2,768,916	<b>2,834,976</b>	30.1	<b>30.3</b>	2.4
公害等診療収益	29,433	<b>31,038</b>	0.3	<b>0.3</b>	5.5	*	*	*	*	—	28,749	<b>30,316</b>	0.3	<b>0.3</b>	5.5
その他の診療収益	27,623	<b>26,564</b>	0.3	<b>0.3</b>	-3.8	*	*	*	*	—	26,980	<b>25,947</b>	0.3	<b>0.3</b>	-3.8
4. その他の医業収益	299,973	<b>277,379</b>	3.2	<b>2.9</b>	-7.5	*	*	*	*	—	304,005	<b>281,018</b>	3.3	<b>3.0</b>	-7.6
II 介護収益	21,093	<b>18,588</b>	0.2	<b>0.2</b>	-11.9	*	*	*	*	—	20,630	<b>18,223</b>	0.2	<b>0.2</b>	-11.7
III 医業・介護費用	9,699,416	<b>10,121,641</b>	103.3	<b>105.7</b>	4.4	*	*	*	*	—	9,492,891	<b>9,906,494</b>	103.3	<b>105.7</b>	4.4
1. 給与費	4,901,592	<b>5,136,633</b>	52.2	<b>53.7</b>	4.8	*	*	*	*	—	4,799,284	<b>5,029,262</b>	52.2	<b>53.7</b>	4.8
2. 医薬品費	1,686,671	<b>1,791,620</b>	18.0	<b>18.7</b>	6.2	*	*	*	*	—	1,648,826	<b>1,751,450</b>	17.9	<b>18.7</b>	6.2
3. 給食用材料費	58,039	<b>59,538</b>	0.6	<b>0.6</b>	2.6	*	*	*	*	—	56,785	<b>58,249</b>	0.6	<b>0.6</b>	2.6
4. 診療材料費・医療消耗器具備品費	944,147	<b>950,510</b>	10.1	<b>9.9</b>	0.7	*	*	*	*	—	923,042	<b>929,239</b>	10.0	<b>9.9</b>	0.7
5. 委託費	598,350	<b>617,263</b>	6.4	<b>6.4</b>	3.2	*	*	*	*	—	585,563	<b>603,962</b>	6.4	<b>6.4</b>	3.1
(再掲)給食委託費	63,967	<b>70,037</b>	0.7	<b>0.7</b>	9.5	*	*	*	*	—	62,569	<b>68,498</b>	0.7	<b>0.7</b>	9.5
(再掲)人材委託費	174,062	<b>178,025</b>	1.9	<b>1.9</b>	2.3	*	*	*	*	—	170,021	<b>174,113</b>	1.8	<b>1.9</b>	2.4
(再掲)紹介手数料	1,684	<b>1,769</b>	0.0	<b>0.0</b>	5.0	*	*	*	*	—	1,652	<b>1,956</b>	0.0	<b>0.0</b>	18.4
6. 減価償却費	602,010	<b>599,644</b>	6.4	<b>6.3</b>	-0.4	*	*	*	*	—	589,249	<b>587,145</b>	6.4	<b>6.3</b>	-0.4
(再掲)建物減価償却費	139,233	<b>139,191</b>	1.5	<b>1.5</b>	0.0	*	*	*	*	—	136,584	<b>136,545</b>	1.5	<b>1.5</b>	0.0
(再掲)医療機器減価償却費	209,910	<b>212,662</b>	2.2	<b>2.2</b>	1.3	*	*	*	*	—	205,248	<b>207,940</b>	2.2	<b>2.2</b>	1.3
7. 設備関係費	346,434	<b>367,176</b>	3.7	<b>3.8</b>	6.0	*	*	*	*	—	338,659	<b>359,118</b>	3.7	<b>3.8</b>	6.0
(再掲)設備機器賃借料	93,437	<b>91,967</b>	1.0	<b>1.0</b>	-1.6	*	*	*	*	—	91,526	<b>90,291</b>	1.0	<b>1.0</b>	-1.3
(再掲)医療機器賃借料	81,444	<b>80,738</b>	0.9	<b>0.8</b>	-0.9	*	*	*	*	—	79,812	<b>79,136</b>	0.9	<b>0.8</b>	-0.8
8. 経費	465,555	<b>494,959</b>	5.0	<b>5.2</b>	6.3	*	*	*	*	—	455,355	<b>484,247</b>	5.0	<b>5.2</b>	6.3
(再掲)水道光熱費	168,805	<b>209,532</b>	1.8	<b>2.2</b>	24.1	*	*	*	*	—	165,506	<b>205,457</b>	1.8	<b>2.2</b>	24.1
9. その他の医業費用	96,617	<b>104,297</b>	1.0	<b>1.1</b>	7.9	*	*	*	*	—	96,129	<b>103,823</b>	1.0	<b>1.1</b>	8.0
IV 損益差額（I＋II－III）	-310,281	<b>-550,100</b>	-3.3	<b>-5.7</b>	—	*	*	*	*	—	-301,195	<b>-537,217</b>	-3.3	<b>-5.7</b>	—
(参考)新型コロナウイルス感染症関連の補助金 (従業員向け慰労金を除く)を含めた 損益差額（IV＋V）	770,131	<b>419,773</b>	8.2	<b>4.4</b>	—	*	*	*	*	—	754,092	<b>410,100</b>	8.2	<b>4.4</b>	—
V その他の医業・介護関連収益	1,495,200	<b>1,369,760</b>	15.9	<b>14.3</b>	-8.4	*	*	*	*	—	1,461,538	<b>1,338,585</b>	15.9	<b>14.3</b>	-8.4
V' (再掲)新型コロナウイルス感染症関連の補助金 (従業員向け慰労金を除く)	1,080,412	<b>969,873</b>	11.5	<b>10.1</b>	-10.2	*	*	*	*	—	1,055,286	<b>947,317</b>	11.5	<b>10.1</b>	-10.2
V'' (再掲)看護職員等処遇改善事業補助金	2,076	<b>11,859</b>	0.0	<b>0.1</b>	471.2	*	*	*	*	—	2,028	<b>11,584</b>	0.0	<b>0.1</b>	471.2
VI その他の医業・介護関連費用	254,651	<b>264,255</b>	2.7	<b>2.8</b>	3.8	*	*	*	*	—	250,250	<b>259,108</b>	2.7	<b>2.8</b>	3.5
VII 総損益差額（IV＋V－VI）	930,269	<b>555,406</b>	9.9	<b>5.8</b>	—	*	*	*	*	—	910,094	<b>542,259</b>	9.9	<b>5.8</b>	—
(参考)新型コロナウイルス感染症関連の補助金 (従業員向け慰労金を除く)を除いた 総損益差額（VII－V）	-150,143	<b>-414,467</b>	-1.6	<b>-4.3</b>	—	*	*	*	*	—	-145,192	<b>-405,058</b>	-1.6	<b>-4.3</b>	—
VIII 税金	805	<b>514</b>	0.0	<b>0.0</b>	-36.1	*	*	*	*	—	786	<b>502</b>	0.0	<b>0.0</b>	-36.1
IX 税引後の総損益差額（VII－VIII）	929,464	<b>554,892</b>	9.9	<b>5.8</b>	—	*	*	*	*	—	909,308	<b>541,757</b>	9.9	<b>5.8</b>	—
施設数	42	—	—	—	—	*	—	—	—	—	43	—	—	—	—
平均病床数	365	364	—	—	—	*	*	—	—	—	357	356	—	—	—

一般病院（社会保険関係法人）（集計1）

（1施設当たり損益）

	新型コロナウイルス感染症のクラスター発生あり					新型コロナウイルス感染症のクラスター発生なし					全 体				
	金 額		構成比率		金額の 伸び率	金 額		構成比率		金額の 伸び率	金 額		構成比率		金額の 伸び率
	前々年度)	前年(度)	前々年度)	前年(度)		前々年度)	前年(度)	前々年度)	前年(度)		前々年度)	前年(度)	前々年度)	前年(度)	
	千円	千円	%	%	%	千円	千円	%	%	%	千円	千円	%	%	%
I 医業収益	6,094,301	<b>6,151,468</b>	100.0	<b>100.0</b>	0.9	—	—	—	—	—	6,094,301	<b>6,151,468</b>	100.0	<b>100.0</b>	0.9
1. 入院診療収益	3,936,317	<b>4,004,860</b>	64.6	<b>65.1</b>	1.7	—	—	—	—	—	3,936,317	<b>4,004,860</b>	64.6	<b>65.1</b>	1.7
保険診療収益	3,790,271	<b>3,906,930</b>	62.2	<b>63.5</b>	3.1	—	—	—	—	—	3,790,271	<b>3,906,930</b>	62.2	<b>63.5</b>	3.1
公害等診療収益	30,672	<b>23,813</b>	0.5	<b>0.4</b>	-22.4	—	—	—	—	—	30,672	<b>23,813</b>	0.5	<b>0.4</b>	-22.4
その他の診療収益	115,375	<b>74,116</b>	1.9	<b>1.2</b>	-35.8	—	—	—	—	—	115,375	<b>74,116</b>	1.9	<b>1.2</b>	-35.8
2. 特別の療養環境収益	78,801	<b>81,161</b>	1.3	<b>1.3</b>	3.0	—	—	—	—	—	78,801	<b>81,161</b>	1.3	<b>1.3</b>	3.0
3. 外来診療収益	1,648,274	<b>1,637,148</b>	27.0	<b>26.6</b>	-0.7	—	—	—	—	—	1,648,274	<b>1,637,148</b>	27.0	<b>26.6</b>	-0.7
保険診療収益	1,572,534	<b>1,562,091</b>	25.8	<b>25.4</b>	-0.7	—	—	—	—	—	1,572,534	<b>1,562,091</b>	25.8	<b>25.4</b>	-0.7
公害等診療収益	15,250	<b>14,498</b>	0.3	<b>0.2</b>	-4.9	—	—	—	—	—	15,250	<b>14,498</b>	0.3	<b>0.2</b>	-4.9
その他の診療収益	60,490	<b>60,559</b>	1.0	<b>1.0</b>	0.1	—	—	—	—	—	60,490	<b>60,559</b>	1.0	<b>1.0</b>	0.1
4. その他の医業収益	430,908	<b>428,300</b>	7.1	<b>7.0</b>	-0.6	—	—	—	—	—	430,908	<b>428,300</b>	7.1	<b>7.0</b>	-0.6
II 介護収益	159	<b>148</b>	0.0	<b>0.0</b>	-6.9	—	—	—	—	—	159	<b>148</b>	0.0	<b>0.0</b>	-6.9
III 医業・介護費用	6,600,414	<b>6,754,828</b>	108.3	<b>109.8</b>	2.3	—	—	—	—	—	6,600,414	<b>6,754,828</b>	108.3	<b>109.8</b>	2.3
1. 給与費	3,385,983	<b>3,480,730</b>	55.6	<b>56.6</b>	2.8	—	—	—	—	—	3,385,983	<b>3,480,730</b>	55.6	<b>56.6</b>	2.8
2. 医薬品費	1,003,656	<b>992,695</b>	16.5	<b>16.1</b>	-1.1	—	—	—	—	—	1,003,656	<b>992,695</b>	16.5	<b>16.1</b>	-1.1
3. 給食用材料費	39,866	<b>40,327</b>	0.7	<b>0.7</b>	1.2	—	—	—	—	—	39,866	<b>40,327</b>	0.7	<b>0.7</b>	1.2
4. 診療材料費・医療消耗器具備品費	491,983	<b>502,480</b>	8.1	<b>8.2</b>	2.1	—	—	—	—	—	491,983	<b>502,480</b>	8.1	<b>8.2</b>	2.1
5. 委託費	610,386	<b>608,165</b>	10.0	<b>9.9</b>	-0.4	—	—	—	—	—	610,386	<b>608,165</b>	10.0	<b>9.9</b>	-0.4
(再掲)給食委託費	37,868	<b>36,383</b>	0.6	<b>0.6</b>	-3.9	—	—	—	—	—	37,868	<b>36,383</b>	0.6	<b>0.6</b>	-3.9
(再掲)人材委託費	161,925	<b>163,235</b>	2.7	<b>2.7</b>	0.8	—	—	—	—	—	161,925	<b>163,235</b>	2.7	<b>2.7</b>	0.8
(再掲)紹介手数料	1,464	<b>4,101</b>	0.0	<b>0.1</b>	180.1	—	—	—	—	—	1,464	<b>4,101</b>	0.0	<b>0.1</b>	180.1
6. 減価償却費	409,696	<b>424,504</b>	6.7	<b>6.9</b>	3.6	—	—	—	—	—	409,696	<b>424,504</b>	6.7	<b>6.9</b>	3.6
(再掲)建物減価償却費	241,361	<b>242,066</b>	4.0	<b>3.9</b>	0.3	—	—	—	—	—	241,361	<b>242,066</b>	4.0	<b>3.9</b>	0.3
(再掲)医療機器減価償却費	120,967	<b>119,032</b>	2.0	<b>1.9</b>	-1.6	—	—	—	—	—	120,967	<b>119,032</b>	2.0	<b>1.9</b>	-1.6
7. 設備関係費	381,144	<b>387,285</b>	6.3	<b>6.3</b>	1.6	—	—	—	—	—	381,144	<b>387,285</b>	6.3	<b>6.3</b>	1.6
(再掲)設備機器賃借料	130,846	<b>136,221</b>	2.1	<b>2.2</b>	4.1	—	—	—	—	—	130,846	<b>136,221</b>	2.1	<b>2.2</b>	4.1
(再掲)医療機器賃借料	68,080	<b>69,955</b>	1.1	<b>1.1</b>	2.8	—	—	—	—	—	68,080	<b>69,955</b>	1.1	<b>1.1</b>	2.8
8. 経費	240,977	<b>279,191</b>	4.0	<b>4.5</b>	15.9	—	—	—	—	—	240,977	<b>279,191</b>	4.0	<b>4.5</b>	15.9
(再掲)水道光熱費	105,391	<b>140,908</b>	1.7	<b>2.3</b>	33.7	—	—	—	—	—	105,391	<b>140,908</b>	1.7	<b>2.3</b>	33.7
9. その他の医業費用	36,724	<b>39,451</b>	0.6	<b>0.6</b>	7.4	—	—	—	—	—	36,724	<b>39,451</b>	0.6	<b>0.6</b>	7.4
IV 損益差額（I + II - III）	-505,954	<b>-603,212</b>	-8.3	<b>-9.8</b>	—	—	—	—	—	—	-505,954	<b>-603,212</b>	-8.3	<b>-9.8</b>	—
(参考)新型コロナウイルス感染症関連の補助金 (従業員向け慰労金を除く)を含めた 損益差額（IV + V）	386,707	<b>151,705</b>	6.3	<b>2.5</b>	—	—	—	—	—	—	386,707	<b>151,705</b>	6.3	<b>2.5</b>	—
V その他の医業・介護関連収益	1,084,068	<b>910,033</b>	17.8	<b>14.8</b>	-16.1	—	—	—	—	—	1,084,068	<b>910,033</b>	17.8	<b>14.8</b>	-16.1
V' (再掲)新型コロナウイルス感染症関連の補助金 (従業員向け慰労金を除く)	892,661	<b>754,917</b>	14.6	<b>12.3</b>	-15.4	—	—	—	—	—	892,661	<b>754,917</b>	14.6	<b>12.3</b>	-15.4
V'' (再掲)看護職員等処遇改善事業補助金	625	<b>5,628</b>	0.0	<b>0.1</b>	800.5	—	—	—	—	—	625	<b>5,628</b>	0.0	<b>0.1</b>	800.5
VI その他の医業・介護関連費用	18,082	<b>21,766</b>	0.3	<b>0.4</b>	20.4	—	—	—	—	—	18,082	<b>21,766</b>	0.3	<b>0.4</b>	20.4
VII 総損益差額（IV + V - VI）	560,032	<b>285,055</b>	9.2	<b>4.6</b>	—	—	—	—	—	—	560,032	<b>285,055</b>	9.2	<b>4.6</b>	—
(参考)新型コロナウイルス感染症関連の補助金 (従業員向け慰労金を除く)を除いた 総損益差額（VII - V）	-332,630	<b>-469,862</b>	-5.5	<b>-7.6</b>	—	—	—	—	—	—	-332,630	<b>-469,862</b>	-5.5	<b>-7.6</b>	—
VIII 税金	15,804	<b>15,077</b>	0.3	<b>0.2</b>	-4.6	—	—	—	—	—	15,804	<b>15,077</b>	0.3	<b>0.2</b>	-4.6
IX 税引後の総損益差額（VII - VIII）	544,228	<b>269,978</b>	8.9	<b>4.4</b>	—	—	—	—	—	—	544,228	<b>269,978</b>	8.9	<b>4.4</b>	—
施設数	6	—	—	—	—	0	—	—	—	—	6	—	—	—	—
平均病床数	269	269	—	—	—	—	—	—	—	—	269	269	—	—	—



一般病院（その他）（集計1）

（1施設当たり損益）

	新型コロナウイルス感染症のクラスター発生あり					新型コロナウイルス感染症のクラスター発生なし					全 体				
	金 額		構成比率		金額の 伸び率	金 額		構成比率		金額の 伸び率	金 額		構成比率		金額の 伸び率
	前々年度)	前年(度)	前々年度)	前年(度)		前々年度)	前年(度)	前々年度)	前年(度)		前々年度)	前年(度)	前々年度)	前年(度)	
	千円	千円	%	%	%	千円	千円	%	%	%	千円	千円	%	%	%
I 医療収益	4,656,281	<b>4,750,289</b>	99.8	<b>99.8</b>	2.0	1,942,092	<b>2,015,173</b>	99.9	<b>99.9</b>	3.8	4,354,704	<b>4,446,388</b>	99.8	<b>99.8</b>	2.1
1. 入院診療収益	3,257,827	<b>3,341,452</b>	69.8	<b>70.2</b>	2.6	1,164,958	<b>1,187,398</b>	59.9	<b>58.9</b>	1.9	3,025,286	<b>3,102,112</b>	69.3	<b>69.6</b>	2.5
保険診療収益	3,194,255	<b>3,282,264</b>	68.5	<b>68.9</b>	2.8	1,152,017	<b>1,174,957</b>	59.3	<b>58.3</b>	2.0	2,967,340	<b>3,048,118</b>	68.0	<b>68.4</b>	2.7
公害等診療収益	26,996	<b>25,712</b>	0.6	<b>0.5</b>	-4.8	6,115	<b>5,884</b>	0.3	<b>0.3</b>	-3.8	24,676	<b>23,509</b>	0.6	<b>0.5</b>	-4.7
その他の診療収益	36,576	<b>33,476</b>	0.8	<b>0.7</b>	-8.5	6,827	<b>6,557</b>	0.4	<b>0.3</b>	-4.0	33,271	<b>30,485</b>	0.8	<b>0.7</b>	-8.4
2. 特別の療養環境収益	56,847	<b>51,710</b>	1.2	<b>1.1</b>	-9.0	17,293	<b>15,826</b>	0.9	<b>0.8</b>	-8.5	52,452	<b>47,723</b>	1.2	<b>1.1</b>	-9.0
3. 外来診療収益	1,187,638	<b>1,206,002</b>	25.5	<b>25.3</b>	1.5	652,135	<b>702,397</b>	33.6	<b>34.8</b>	7.7	1,128,137	<b>1,150,046</b>	25.9	<b>25.8</b>	1.9
保険診療収益	1,155,317	<b>1,174,002</b>	24.8	<b>24.7</b>	1.6	612,864	<b>674,184</b>	31.5	<b>33.4</b>	10.0	1,095,044	<b>1,118,467</b>	25.1	<b>25.1</b>	2.1
公害等診療収益	11,809	<b>12,047</b>	0.3	<b>0.3</b>	2.0	787	<b>611</b>	0.0	<b>0.0</b>	-22.4	10,584	<b>10,776</b>	0.2	<b>0.2</b>	1.8
その他の診療収益	20,512	<b>19,953</b>	0.4	<b>0.4</b>	-2.7	38,483	<b>27,602</b>	2.0	<b>1.4</b>	-28.3	22,509	<b>20,803</b>	0.5	<b>0.5</b>	-7.6
4. その他の医療収益	153,969	<b>151,126</b>	3.3	<b>3.2</b>	-1.8	107,706	<b>109,553</b>	5.5	<b>5.4</b>	1.7	148,829	<b>146,506</b>	3.4	<b>3.3</b>	-1.6
II 介護収益	10,069	<b>10,460</b>	0.2	<b>0.2</b>	3.9	1,279	<b>1,337</b>	0.1	<b>0.1</b>	4.5	9,092	<b>9,446</b>	0.2	<b>0.2</b>	3.9
III 医療・介護費用	4,705,381	<b>4,844,615</b>	100.8	<b>101.8</b>	3.0	1,990,577	<b>2,074,704</b>	102.4	<b>102.9</b>	4.2	4,403,736	<b>4,536,847</b>	100.9	<b>101.8</b>	3.0
1. 給与費	2,509,893	<b>2,556,597</b>	53.8	<b>53.7</b>	1.9	1,086,925	<b>1,123,617</b>	55.9	<b>55.7</b>	3.4	2,351,785	<b>2,397,377</b>	53.9	<b>53.8</b>	1.9
2. 医薬品費	542,386	<b>564,225</b>	11.6	<b>11.9</b>	4.0	189,859	<b>214,622</b>	9.8	<b>10.6</b>	13.0	503,217	<b>525,380</b>	11.5	<b>11.8</b>	4.4
3. 給食用材料費	33,048	<b>33,993</b>	0.7	<b>0.7</b>	2.9	8,891	<b>8,824</b>	0.5	<b>0.4</b>	-0.8	30,364	<b>31,196</b>	0.7	<b>0.7</b>	2.7
4. 診療材料費・医療消耗器具備品費	526,411	<b>540,646</b>	11.3	<b>11.4</b>	2.7	223,992	<b>243,950</b>	11.5	<b>12.1</b>	8.9	492,809	<b>507,680</b>	11.3	<b>11.4</b>	3.0
5. 委託費	304,921	<b>309,773</b>	6.5	<b>6.5</b>	1.6	137,626	<b>136,120</b>	7.1	<b>6.8</b>	-1.1	286,333	<b>290,478</b>	6.6	<b>6.5</b>	1.4
(再掲)給食委託費	54,568	<b>54,907</b>	1.2	<b>1.2</b>	0.6	30,586	<b>31,134</b>	1.6	<b>1.5</b>	1.8	51,903	<b>52,265</b>	1.2	<b>1.2</b>	0.7
(再掲)人材委託費	37,197	<b>40,852</b>	0.8	<b>0.9</b>	9.8	4,926	<b>5,197</b>	0.3	<b>0.3</b>	5.5	33,611	<b>36,890</b>	0.8	<b>0.8</b>	9.8
(再掲)紹介手数料	3,431	<b>4,504</b>	0.1	<b>0.1</b>	31.3	2,681	<b>1,949</b>	0.1	<b>0.1</b>	-27.3	3,347	<b>4,220</b>	0.1	<b>0.1</b>	26.1
6. 減価償却費	249,267	<b>258,496</b>	5.3	<b>5.4</b>	3.7	95,957	<b>91,516</b>	4.9	<b>4.5</b>	-4.6	232,232	<b>239,942</b>	5.3	<b>5.4</b>	3.3
(再掲)建物減価償却費	78,692	<b>85,219</b>	1.7	<b>1.8</b>	8.3	29,011	<b>28,408</b>	1.5	<b>1.4</b>	-2.1	73,172	<b>78,907</b>	1.7	<b>1.8</b>	7.8
(再掲)医療機器減価償却費	83,629	<b>84,553</b>	1.8	<b>1.8</b>	1.1	29,043	<b>30,382</b>	1.5	<b>1.5</b>	4.6	77,564	<b>78,534</b>	1.8	<b>1.8</b>	1.3
7. 設備関係費	170,703	<b>173,872</b>	3.7	<b>3.7</b>	1.9	103,336	<b>96,474</b>	5.3	<b>4.8</b>	-6.6	163,218	<b>165,272</b>	3.7	<b>3.7</b>	1.3
(再掲)設備機器賃借料	51,423	<b>52,258</b>	1.1	<b>1.1</b>	1.6	19,790	<b>18,206</b>	1.0	<b>0.9</b>	-8.0	47,908	<b>48,474</b>	1.1	<b>1.1</b>	1.2
(再掲)医療機器賃借料	27,946	<b>27,154</b>	0.6	<b>0.6</b>	-2.8	14,924	<b>12,644</b>	0.8	<b>0.6</b>	-15.3	26,499	<b>25,542</b>	0.6	<b>0.6</b>	-3.6
8. 経費	242,404	<b>275,815</b>	5.2	<b>5.8</b>	13.8	105,662	<b>118,255</b>	5.4	<b>5.9</b>	11.9	227,210	<b>258,309</b>	5.2	<b>5.8</b>	13.7
(再掲)水道光熱費	76,804	<b>102,667</b>	1.6	<b>2.2</b>	33.7	35,392	<b>44,626</b>	1.8	<b>2.2</b>	26.1	72,202	<b>96,218</b>	1.7	<b>2.2</b>	33.3
9. その他の医療費用	126,347	<b>131,198</b>	2.7	<b>2.8</b>	3.8	38,329	<b>41,325</b>	2.0	<b>2.0</b>	7.8	116,567	<b>121,212</b>	2.7	<b>2.7</b>	4.0
IV 損益差額（I + II - III）	-39,031	<b>-83,866</b>	-0.8	<b>-1.8</b>	-	-47,206	<b>-58,194</b>	-2.4	<b>-2.9</b>	-	-39,939	<b>-81,014</b>	-0.9	<b>-1.8</b>	-
(参考)「新型コロナウイルス感染症関連の補助金 (従業員向け慰労金を除く)」を含めた 損益差額（IV + V）	248,719	<b>183,788</b>	5.3	<b>3.9</b>	-	209,784	<b>168,070</b>	10.8	<b>8.3</b>	-	244,393	<b>182,041</b>	5.6	<b>4.1</b>	-
V その他の医療・介護関連収益	462,691	<b>441,834</b>	9.9	<b>9.3</b>	-4.5	279,798	<b>267,573</b>	14.4	<b>13.3</b>	-4.4	442,370	<b>422,472</b>	10.1	<b>9.5</b>	-4.5
V' (再掲)新型コロナウイルス感染症関連の補助金 (従業員向け慰労金を除く)	287,749	<b>267,654</b>	6.2	<b>5.6</b>	-7.0	256,990	<b>226,264</b>	13.2	<b>11.2</b>	-12.0	284,332	<b>263,055</b>	6.5	<b>5.9</b>	-7.5
V'' (再掲)看護職員等処遇改善事業補助金	2,179	<b>4,045</b>	0.0	<b>0.1</b>	85.6	111	<b>887</b>	0.0	<b>0.0</b>	699.1	1,949	<b>3,694</b>	0.0	<b>0.1</b>	89.5
VI その他の医療・介護関連費用	78,297	<b>82,874</b>	1.7	<b>1.7</b>	5.8	35,394	<b>135,653</b>	1.8	<b>6.7</b>	283.3	73,530	<b>88,739</b>	1.7	<b>2.0</b>	20.7
VII 総損益差額（IV + V - VI）	345,363	<b>275,093</b>	7.4	<b>5.8</b>	-	197,198	<b>73,726</b>	10.1	<b>3.7</b>	-	328,900	<b>252,719</b>	7.5	<b>5.7</b>	-
(参考)「新型コロナウイルス感染症関連の補助金 (従業員向け慰労金を除く)」を除いた 総損益差額（VII - V）	57,614	<b>7,439</b>	1.2	<b>0.2</b>	-	-59,792	<b>-152,539</b>	-3.1	<b>-7.6</b>	-	44,569	<b>-10,336</b>	1.0	<b>-0.2</b>	-
VIII 税金	12,101	<b>7,955</b>	0.3	<b>0.2</b>	-34.3	14,377	<b>14,764</b>	0.7	<b>0.7</b>	2.7	12,354	<b>8,711</b>	0.3	<b>0.2</b>	-29.5
IX 税引後の総損益差額（VII - VIII）	333,262	<b>267,138</b>	7.1	<b>5.6</b>	-	182,821	<b>58,962</b>	9.4	<b>2.9</b>	-	316,546	<b>244,007</b>	7.3	<b>5.5</b>	-
施設数	112		-			14		-			126		-		
平均病床数	213	213	-			101	102	-			201	201	-		

一般病院（法人・その他全体）（集計1）

（1施設当たり損益）

	新型コロナウイルス感染症のクラスター発生あり					新型コロナウイルス感染症のクラスター発生なし					全 体				
	金額		構成比率		金額の 伸び率	金額		構成比率		金額の 伸び率	金額		構成比率		金額の 伸び率
	前々年度)	前年(度)	前々年(度)	前年(度)		前々年度)	前年(度)	前々年(度)	前年(度)		前々年度)	前年(度)	前々年(度)	前年(度)	
	千円	千円	%	%	%	千円	千円	%	%	%	千円	千円	%	%	%
I 医療収益	3,616,761	<b>3,694,433</b>	99.8	<b>99.8</b>	2.1	1,882,657	<b>1,918,501</b>	99.9	<b>99.9</b>	1.9	3,301,695	<b>3,371,767</b>	99.8	<b>99.8</b>	2.1
1. 入院診療収益	2,439,543	<b>2,495,429</b>	67.3	<b>67.4</b>	2.3	1,153,780	<b>1,175,210</b>	61.2	<b>61.2</b>	1.9	2,205,935	<b>2,255,561</b>	66.7	<b>66.8</b>	2.2
保険診療収益	2,389,888	<b>2,449,599</b>	65.9	<b>66.2</b>	2.5	1,088,072	<b>1,111,522</b>	57.7	<b>57.9</b>	2.2	2,153,363	<b>2,206,486</b>	65.1	<b>65.3</b>	2.5
公害等診療収益	20,698	<b>19,403</b>	0.6	<b>0.5</b>	-6.3	9,947	<b>10,276</b>	0.5	<b>0.5</b>	3.3	18,745	<b>17,745</b>	0.6	<b>0.5</b>	-5.3
その他の診療収益	28,957	<b>26,427</b>	0.8	<b>0.7</b>	-8.7	55,762	<b>53,412</b>	3.0	<b>2.8</b>	-4.2	33,827	<b>31,330</b>	1.0	<b>0.9</b>	-7.4
2. 特別の療養環境収益	31,152	<b>29,201</b>	0.9	<b>0.8</b>	-6.3	11,106	<b>10,650</b>	0.6	<b>0.6</b>	-4.1	27,510	<b>25,830</b>	0.8	<b>0.8</b>	-6.1
3. 外来診療収益	998,769	<b>1,025,962</b>	27.5	<b>27.7</b>	2.7	627,575	<b>647,832</b>	33.3	<b>33.7</b>	3.2	931,327	<b>957,261</b>	28.1	<b>28.3</b>	2.8
保険診療収益	967,309	<b>995,129</b>	26.7	<b>26.9</b>	2.9	594,070	<b>619,620</b>	31.5	<b>32.3</b>	4.3	899,496	<b>926,903</b>	27.2	<b>27.4</b>	3.0
公害等診療収益	9,876	<b>10,220</b>	0.3	<b>0.3</b>	3.5	3,843	<b>3,702</b>	0.2	<b>0.2</b>	-3.7	8,779	<b>9,036</b>	0.3	<b>0.3</b>	2.9
その他の診療収益	21,584	<b>20,614</b>	0.6	<b>0.6</b>	-4.5	29,663	<b>24,509</b>	1.6	<b>1.3</b>	-17.4	23,052	<b>21,321</b>	0.7	<b>0.6</b>	-7.5
4. その他の医療収益	147,297	<b>143,841</b>	4.1	<b>3.9</b>	-2.3	90,196	<b>84,809</b>	4.8	<b>4.4</b>	-6.0	136,922	<b>133,116</b>	4.1	<b>3.9</b>	-2.8
II 介護収益	8,776	<b>7,615</b>	0.2	<b>0.2</b>	-13.2	2,704	<b>1,785</b>	0.1	<b>0.1</b>	-34.0	7,673	<b>6,556</b>	0.2	<b>0.2</b>	-14.6
III 医療・介護費用	3,790,946	<b>3,915,145</b>	104.6	<b>105.8</b>	3.3	2,147,766	<b>2,201,558</b>	113.9	<b>114.6</b>	2.5	3,492,400	<b>3,603,806</b>	105.5	<b>106.7</b>	3.2
1. 給与費	2,047,026	<b>2,088,634</b>	56.5	<b>56.4</b>	2.0	1,153,962	<b>1,166,703</b>	61.2	<b>60.8</b>	1.1	1,884,767	<b>1,921,130</b>	57.0	<b>56.9</b>	1.9
2. 医薬品費	456,979	<b>482,404</b>	12.6	<b>13.0</b>	5.6	251,283	<b>266,783</b>	13.3	<b>13.9</b>	6.2	419,606	<b>443,228</b>	12.7	<b>13.1</b>	5.6
3. 給食用材料費	27,080	<b>27,695</b>	0.7	<b>0.7</b>	2.3	11,975	<b>11,651</b>	0.6	<b>0.6</b>	-2.7	24,335	<b>24,780</b>	0.7	<b>0.7</b>	1.8
4. 診療材料費・医療消耗器具備品費	351,122	<b>360,474</b>	9.7	<b>9.7</b>	2.7	167,763	<b>173,672</b>	8.9	<b>9.0</b>	3.5	317,808	<b>326,534</b>	9.6	<b>9.7</b>	2.7
5. 委託費	265,762	<b>273,208</b>	7.3	<b>7.4</b>	2.8	169,020	<b>172,406</b>	9.0	<b>9.0</b>	2.0	248,185	<b>254,894</b>	7.5	<b>7.5</b>	2.7
(再掲)給食委託費	43,864	<b>44,873</b>	1.2	<b>1.2</b>	2.3	28,671	<b>29,043</b>	1.5	<b>1.5</b>	1.3	41,104	<b>41,997</b>	1.2	<b>1.2</b>	2.2
(再掲)人材委託費	47,205	<b>49,948</b>	1.3	<b>1.3</b>	5.8	17,863	<b>20,298</b>	0.9	<b>1.1</b>	13.6	41,874	<b>44,561</b>	1.3	<b>1.3</b>	6.4
(再掲)紹介手数料	3,204	<b>3,872</b>	0.1	<b>0.1</b>	20.8	1,466	<b>1,623</b>	0.1	<b>0.1</b>	10.7	2,888	<b>3,463</b>	0.1	<b>0.1</b>	19.9
6. 減価償却費	204,452	<b>211,280</b>	5.6	<b>5.7</b>	3.3	129,634	<b>128,051</b>	6.9	<b>6.7</b>	-1.2	190,858	<b>196,159</b>	5.8	<b>5.8</b>	2.8
(再掲)建物減価償却費	64,471	<b>67,484</b>	1.8	<b>1.8</b>	4.7	51,835	<b>51,905</b>	2.7	<b>2.7</b>	0.1	62,175	<b>64,654</b>	1.9	<b>1.9</b>	4.0
(再掲)医療機器減価償却費	69,578	<b>73,302</b>	1.9	<b>2.0</b>	5.4	47,474	<b>46,795</b>	2.5	<b>2.4</b>	-1.4	65,562	<b>68,486</b>	2.0	<b>2.0</b>	4.5
7. 設備関係費	149,345	<b>154,045</b>	4.1	<b>4.2</b>	3.1	86,200	<b>86,094</b>	4.6	<b>4.5</b>	-0.1	137,872	<b>141,699</b>	4.2	<b>4.2</b>	2.8
(再掲)設備機器賃借料	42,443	<b>42,013</b>	1.2	<b>1.1</b>	-1.0	22,330	<b>22,699</b>	1.2	<b>1.2</b>	1.7	38,788	<b>38,504</b>	1.2	<b>1.1</b>	-0.7
(再掲)医療機器賃借料	26,956	<b>26,812</b>	0.7	<b>0.7</b>	-0.5	11,996	<b>12,712</b>	0.6	<b>0.7</b>	6.0	24,238	<b>24,250</b>	0.7	<b>0.7</b>	0.0
8. 経費	206,023	<b>230,405</b>	5.7	<b>6.2</b>	11.8	117,548	<b>132,594</b>	6.2	<b>6.9</b>	12.8	189,948	<b>212,634</b>	5.7	<b>6.3</b>	11.9
(再掲)水道光熱費	64,055	<b>84,236</b>	1.8	<b>2.3</b>	31.5	36,884	<b>50,655</b>	2.0	<b>2.6</b>	37.3	59,118	<b>78,134</b>	1.8	<b>2.3</b>	32.2
9. その他の医療費用	83,158	<b>86,999</b>	2.3	<b>2.4</b>	4.6	60,382	<b>63,604</b>	3.2	<b>3.3</b>	5.3	79,020	<b>82,748</b>	2.4	<b>2.4</b>	4.7
IV 損益差額（I＋II－III）	-165,410	<b>-213,097</b>	-4.6	<b>-5.8</b>	-	-262,405	<b>-281,273</b>	-13.9	<b>-14.6</b>	-	-183,033	<b>-225,484</b>	-5.5	<b>-6.7</b>	-
(参考)新型コロナウイルス感染症関連の補助金 (従業員向け慰労金を除く)を含めた 損益差額（IV＋V）	151,985	<b>72,535</b>	4.2	<b>2.0</b>	-	-14,300	<b>-64,392</b>	-0.8	<b>-3.4</b>	-	121,773	<b>47,657</b>	3.7	<b>1.4</b>	-
V その他の医療・介護関連収益	517,683	<b>491,495</b>	14.3	<b>13.3</b>	-5.1	523,576	<b>471,650</b>	27.8	<b>24.6</b>	-9.9	518,754	<b>487,889</b>	15.7	<b>14.4</b>	-5.9
V' (再掲)新型コロナウイルス感染症関連の補助金 (従業員向け慰労金を除く)	317,395	<b>285,631</b>	8.8	<b>7.7</b>	-10.0	248,105	<b>216,881</b>	13.2	<b>11.3</b>	-12.6	304,806	<b>273,140</b>	9.2	<b>8.1</b>	-10.4
V'' (再掲)看護職員等処遇改善事業補助金	987	<b>3,488</b>	0.0	<b>0.1</b>	253.4	31	<b>1,479</b>	0.0	<b>0.1</b>	4,671.0	813	<b>3,123</b>	0.0	<b>0.1</b>	284.1
VI その他の医療・介護関連費用	82,505	<b>93,830</b>	2.3	<b>2.5</b>	13.7	54,133	<b>69,996</b>	2.9	<b>3.6</b>	29.3	77,351	<b>89,499</b>	2.3	<b>2.6</b>	15.7
VII 総損益差額（IV＋V－VI）	269,767	<b>184,568</b>	7.4	<b>5.0</b>	-	207,038	<b>120,382</b>	11.0	<b>6.3</b>	-	258,370	<b>172,906</b>	7.8	<b>5.1</b>	-
(参考)新型コロナウイルス感染症関連の補助金 (従業員向け慰労金を除く)を除いた 総損益差額（VII－V）	-47,628	<b>-101,063</b>	-1.3	<b>-2.7</b>	-	-41,067	<b>-96,499</b>	-2.2	<b>-5.0</b>	-	-46,436	<b>-100,234</b>	-1.4	<b>-3.0</b>	-
VIII 税金	19,877	<b>14,830</b>	0.5	<b>0.4</b>	-25.4	10,358	<b>8,078</b>	0.5	<b>0.4</b>	-22.0	18,147	<b>13,603</b>	0.5	<b>0.4</b>	-25.0
IX 税引後の総損益差額（VII－VIII）	249,891	<b>169,739</b>	6.9	<b>4.6</b>	-	196,680	<b>112,303</b>	10.4	<b>5.8</b>	-	240,223	<b>159,303</b>	7.3	<b>4.7</b>	-
施設数	572	-	-	-	-	127	-	-	-	-	699	-	-	-	-
平均病床数	189	188	-	-	-	100	100	-	-	-	173	172	-	-	-

一般病院（個人）（集計1）

（1施設当たり損益）

	新型コロナウイルス感染症のクラスター発生あり					新型コロナウイルス感染症のクラスター発生なし					全 体				
	金額		構成比率		金額の 伸び率	金額		構成比率		金額の 伸び率	金額		構成比率		金額の 伸び率
	前々年度)	前年(度)	前々年(度)	前年(度)		前々年(度)	前年(度)	前々年(度)	前年(度)		前々年(度)	前年(度)	前々年(度)	前年(度)	
	千円	千円	%	%	%	千円	千円	%	%	%	千円	千円	%	%	%
I 医業収益	716,688	715,707	99.9	99.9	-0.1	*	*	*	*	-	817,660	813,838	99.9	100.0	-0.5
1. 入院診療収益	548,155	535,851	76.4	74.8	-2.2	*	*	*	*	-	620,050	616,690	75.8	75.7	-0.5
保険診療収益	536,489	523,927	74.8	73.2	-2.3	*	*	*	*	-	604,924	600,904	73.9	73.8	-0.7
公害等診療収益	0	0	0.0	0.0	-	*	*	*	*	-	0	0	0.0	0.0	-
その他の診療収益	11,666	11,923	1.6	1.7	2.2	*	*	*	*	-	15,126	15,787	1.8	1.9	4.4
2. 特別の療養環境収益	0	0	0.0	0.0	-	*	*	*	*	-	0	0	0.0	0.0	-
3. 外来診療収益	157,312	167,666	21.9	23.4	6.6	*	*	*	*	-	173,990	181,853	21.3	22.3	4.5
保険診療収益	136,271	146,284	19.0	20.4	7.3	*	*	*	*	-	158,209	165,816	19.3	20.4	4.8
公害等診療収益	1,695	1,185	0.2	0.2	-30.1	*	*	*	*	-	1,271	889	0.2	0.1	-30.1
その他の診療収益	19,346	20,197	2.7	2.8	4.4	*	*	*	*	-	14,510	15,147	1.8	1.9	4.4
4. その他の医業収益	11,221	12,191	1.6	1.7	8.6	*	*	*	*	-	23,621	15,295	2.9	1.9	-35.2
II 介護収益	818	374	0.1	0.1	-54.3	*	*	*	*	-	613	280	0.1	0.0	-54.3
III 医業・介護費用	685,098	698,385	95.5	97.5	1.9	*	*	*	*	-	807,000	821,031	98.6	100.8	1.7
1. 給与費	433,281	438,830	60.4	61.3	1.3	*	*	*	*	-	484,100	498,955	59.2	61.3	3.1
2. 医薬品費	48,411	46,243	6.7	6.5	-4.5	*	*	*	*	-	82,114	76,910	10.0	9.4	-6.3
3. 給食用材料費	0	0	0.0	0.0	-	*	*	*	*	-	4,206	4,301	0.5	0.5	2.3
4. 診療材料費・医療消耗器具備品費	28,030	33,492	3.9	4.7	19.5	*	*	*	*	-	40,149	42,252	4.9	5.2	5.2
5. 委託費	65,403	64,230	9.1	9.0	-1.8	*	*	*	*	-	63,387	64,372	7.7	7.9	1.6
(再掲)給食委託費	24,829	25,692	3.5	3.6	3.5	*	*	*	*	-	18,621	19,269	2.3	2.4	3.5
(再掲)人材委託費	25,392	22,172	3.5	3.1	-12.7	*	*	*	*	-	20,191	19,138	2.5	2.4	-5.2
(再掲)紹介手数料	0	0	0.0	0.0	-	*	*	*	*	-	931	2,062	0.1	0.3	121.5
6. 減価償却費	15,618	16,692	2.2	2.3	6.9	*	*	*	*	-	23,824	25,641	2.9	3.1	7.6
(再掲)建物減価償却費	5,197	5,114	0.7	0.7	-1.6	*	*	*	*	-	14,011	13,949	1.7	1.7	-0.4
(再掲)医療機器減価償却費	1,546	2,460	0.2	0.3	59.1	*	*	*	*	-	2,269	4,035	0.3	0.5	77.8
7. 設備関係費	26,852	26,031	3.7	3.6	-3.1	*	*	*	*	-	46,392	39,207	5.7	4.8	-15.5
(再掲)設備機器賃借料	9,882	9,724	1.4	1.4	-1.6	*	*	*	*	-	15,740	14,756	1.9	1.8	-6.3
(再掲)医療機器賃借料	9,779	9,621	1.4	1.3	-1.6	*	*	*	*	-	14,478	13,285	1.8	1.6	-8.2
8. 経費	62,303	68,004	8.7	9.5	9.2	*	*	*	*	-	58,669	64,912	7.2	8.0	10.6
(再掲)水道光熱費	13,881	18,334	1.9	2.6	32.1	*	*	*	*	-	15,615	20,094	1.9	2.5	28.7
9. その他の医業費用	5,200	4,863	0.7	0.7	-6.5	*	*	*	*	-	4,160	4,481	0.5	0.6	7.7
IV 損益差額（I + II - III）	32,408	17,696	4.5	2.5	-	*	*	*	*	-	11,273	-6,913	1.4	-0.8	-
(参考)「新型コロナウイルス感染症関連の補助金 (従業員向け慰労金を除く)」を含めた 損益差額（IV + V）	38,625	17,796	5.4	2.5	-	*	*	*	*	-	33,400	39,281	4.1	4.8	-
V その他の医業・介護関連収益	17,322	10,286	2.4	1.4	-40.6	*	*	*	*	-	34,456	67,772	4.2	8.3	96.7
V' (再掲)新型コロナウイルス感染症関連の補助金 (従業員向け慰労金を除く)	6,217	100	0.9	0.0	-98.4	*	*	*	*	-	22,127	46,194	2.7	5.7	108.8
V'' (再掲)看護職員等処遇改善事業補助金	0	385	0.0	0.1	-	*	*	*	*	-	0	289	0.0	0.0	-
VI その他の医業・介護関連費用	3,982	3,762	0.6	0.5	-5.5	*	*	*	*	-	8,040	7,628	1.0	0.9	-5.1
VII 総損益差額（IV + V - VI）	45,748	24,220	6.4	3.4	-	*	*	*	*	-	37,689	53,231	4.6	6.5	-
(参考)「新型コロナウイルス感染症関連の補助金 (従業員向け慰労金を除く)」を除いた 総損益差額（VII - V）	39,530	24,120	5.5	3.4	-	*	*	*	*	-	15,562	7,037	1.9	0.9	-
VIII 税金	-	-	-	-	-	-	-	-	-	-	-	-	-	-	-
IX 税引後の総損益差額（VII - VIII）	-	-	-	-	-	-	-	-	-	-	-	-	-	-	
施設数	3	-	-	-	-	*	-	-	-	-	4	-	-	-	
平均病床数	76	76	-	-	-	*	*	-	-	-	82	82	-	-	

一般病院（全体）（集計1）

（1施設当たり損益）

	新型コロナウイルス感染症のクラスター発生あり					新型コロナウイルス感染症のクラスター発生なし					全 体				
	金 額		構成比率		金額の 伸び率	金 額		構成比率		金額の 伸び率	金 額		構成比率		金額の 伸び率
	前々年度)	前年(度)	前々年度)	前年(度)		前々年度)	前年(度)	前々年度)	前年(度)		前々年度)	前年(度)	前々年度)	前年(度)	
	千円	千円	%	%	%	千円	千円	%	%	%	千円	千円	%	%	%
I 医療収益	3,601,630	<b>3,678,892</b>	99.8	<b>99.8</b>	2.1	1,876,703	<b>1,912,170</b>	99.9	<b>99.9</b>	1.9	3,287,561	<b>3,357,213</b>	99.8	<b>99.8</b>	2.1
1. 入院診療収益	2,429,675	<b>2,485,205</b>	67.3	<b>67.4</b>	2.3	1,151,295	<b>1,172,741</b>	61.3	<b>61.3</b>	1.9	2,196,912	<b>2,246,236</b>	66.7	<b>66.8</b>	2.2
保険診療収益	2,380,218	<b>2,439,552</b>	65.9	<b>66.2</b>	2.5	1,085,901	<b>1,109,337</b>	57.8	<b>58.0</b>	2.2	2,144,553	<b>2,197,350</b>	65.1	<b>65.3</b>	2.5
公害等診療収益	20,590	<b>19,302</b>	0.6	<b>0.5</b>	-6.3	9,869	<b>10,195</b>	0.5	<b>0.5</b>	3.3	18,638	<b>17,644</b>	0.6	<b>0.5</b>	-5.3
その他の診療収益	28,867	<b>26,351</b>	0.8	<b>0.7</b>	-8.7	55,525	<b>53,209</b>	3.0	<b>2.8</b>	-4.2	33,721	<b>31,241</b>	1.0	<b>0.9</b>	-7.4
2. 特別の療養環境収益	30,989	<b>29,048</b>	0.9	<b>0.8</b>	-6.3	11,019	<b>10,567</b>	0.6	<b>0.6</b>	-4.1	27,353	<b>25,683</b>	0.8	<b>0.8</b>	-6.1
3. 外来診療収益	994,379	<b>1,021,484</b>	27.5	<b>27.7</b>	2.7	624,422	<b>644,524</b>	33.2	<b>33.7</b>	3.2	927,018	<b>952,849</b>	28.1	<b>28.3</b>	2.8
保険診療収益	962,973	<b>990,700</b>	26.7	<b>26.9</b>	2.9	591,179	<b>616,533</b>	31.5	<b>32.2</b>	4.3	895,278	<b>922,573</b>	27.2	<b>27.4</b>	3.0
公害等診療収益	9,833	<b>10,173</b>	0.3	<b>0.3</b>	3.5	3,813	<b>3,674</b>	0.2	<b>0.2</b>	-3.6	8,737	<b>8,990</b>	0.3	<b>0.3</b>	2.9
その他の診療収益	21,573	<b>20,611</b>	0.6	<b>0.6</b>	-4.5	29,431	<b>24,318</b>	1.6	<b>1.3</b>	-17.4	23,004	<b>21,286</b>	0.7	<b>0.6</b>	-7.5
4. その他の医療収益	146,587	<b>143,154</b>	4.1	<b>3.9</b>	-2.3	89,966	<b>84,339</b>	4.8	<b>4.4</b>	-6.3	136,278	<b>132,445</b>	4.1	<b>3.9</b>	-2.8
II 介護収益	8,734	<b>7,577</b>	0.2	<b>0.2</b>	-13.2	2,683	<b>1,771</b>	0.1	<b>0.1</b>	-34.0	7,632	<b>6,520</b>	0.2	<b>0.2</b>	-14.6
III 医療・介護費用	3,774,742	<b>3,898,362</b>	104.6	<b>105.7</b>	3.3	2,140,148	<b>2,193,647</b>	113.9	<b>114.6</b>	2.5	3,477,120	<b>3,587,973</b>	105.5	<b>106.7</b>	3.2
1. 給与費	2,038,606	<b>2,080,026</b>	56.5	<b>56.4</b>	2.0	1,149,920	<b>1,162,895</b>	61.2	<b>60.8</b>	1.1	1,876,797	<b>1,913,038</b>	57.0	<b>56.9</b>	1.9
2. 医薬品費	454,847	<b>480,128</b>	12.6	<b>13.0</b>	5.6	250,751	<b>266,018</b>	13.3	<b>13.9</b>	6.1	417,686	<b>441,144</b>	12.7	<b>13.1</b>	5.6
3. 給食用材料費	26,938	<b>27,551</b>	0.7	<b>0.7</b>	2.3	12,013	<b>11,694</b>	0.6	<b>0.6</b>	-2.7	24,221	<b>24,664</b>	0.7	<b>0.7</b>	1.8
4. 診療材料費・医療消耗器具備品費	349,436	<b>358,768</b>	9.7	<b>9.7</b>	2.7	167,050	<b>172,851</b>	8.9	<b>9.0</b>	3.5	316,228	<b>324,917</b>	9.6	<b>9.7</b>	2.7
5. 委託費	264,717	<b>272,118</b>	7.3	<b>7.4</b>	2.8	168,147	<b>171,566</b>	8.9	<b>9.0</b>	2.0	247,134	<b>253,810</b>	7.5	<b>7.5</b>	2.7
(再掲)給食委託費	43,765	<b>44,773</b>	1.2	<b>1.2</b>	2.3	28,447	<b>28,816</b>	1.5	<b>1.5</b>	1.3	40,976	<b>41,868</b>	1.2	<b>1.2</b>	2.2
(再掲)人材委託費	47,091	<b>49,803</b>	1.3	<b>1.4</b>	5.8	17,760	<b>20,218</b>	0.9	<b>1.1</b>	13.8	41,750	<b>44,416</b>	1.3	<b>1.3</b>	6.4
(再掲)紹介手数料	3,188	<b>3,851</b>	0.1	<b>0.1</b>	20.8	1,484	<b>1,675</b>	0.1	<b>0.1</b>	12.9	2,877	<b>3,455</b>	0.1	<b>0.1</b>	20.1
6. 減価償却費	203,467	<b>210,265</b>	5.6	<b>5.7</b>	3.3	129,000	<b>127,461</b>	6.9	<b>6.7</b>	-1.2	189,908	<b>195,188</b>	5.8	<b>5.8</b>	2.8
(再掲)建物減価償却費	64,162	<b>67,159</b>	1.8	<b>1.8</b>	4.7	51,746	<b>51,816</b>	2.8	<b>2.7</b>	0.1	61,901	<b>64,365</b>	1.9	<b>1.9</b>	4.0
(再掲)医療機器減価償却費	69,223	<b>72,932</b>	1.9	<b>2.0</b>	5.4	47,138	<b>46,498</b>	2.5	<b>2.4</b>	-1.4	65,202	<b>68,119</b>	2.0	<b>2.0</b>	4.5
7. 設備関係費	148,706	<b>153,377</b>	4.1	<b>4.2</b>	3.1	86,347	<b>86,036</b>	4.6	<b>4.5</b>	-0.4	137,352	<b>141,116</b>	4.2	<b>4.2</b>	2.7
(再掲)設備機器賃借料	42,273	<b>41,844</b>	1.2	<b>1.1</b>	-1.0	22,416	<b>22,755</b>	1.2	<b>1.2</b>	1.5	38,657	<b>38,368</b>	1.2	<b>1.1</b>	-0.7
(再掲)医療機器賃借料	26,866	<b>26,722</b>	0.7	<b>0.7</b>	-0.5	12,126	<b>12,803</b>	0.6	<b>0.7</b>	5.6	24,182	<b>24,188</b>	0.7	<b>0.7</b>	0.0
8. 経費	205,273	<b>229,558</b>	5.7	<b>6.2</b>	11.8	117,002	<b>131,992</b>	6.2	<b>6.9</b>	12.8	189,201	<b>211,793</b>	5.7	<b>6.3</b>	11.9
(再掲)水道光熱費	63,793	<b>83,892</b>	1.8	<b>2.3</b>	31.5	36,758	<b>50,457</b>	2.0	<b>2.6</b>	37.3	58,871	<b>77,804</b>	1.8	<b>2.3</b>	32.2
9. その他の医療費用	82,751	<b>86,570</b>	2.3	<b>2.3</b>	4.6	59,918	<b>63,134</b>	3.2	<b>3.3</b>	5.4	78,594	<b>82,303</b>	2.4	<b>2.4</b>	4.7
IV 損益差額（I＋II－III）	-164,378	<b>-211,893</b>	-4.6	<b>-5.7</b>	-	-260,762	<b>-279,706</b>	-13.9	<b>-14.6</b>	-	-181,927	<b>-224,240</b>	-5.5	<b>-6.7</b>	-
(参考)新型コロナウイルス感染症関連の補助金 (従業員向け慰労金を除く)を含めた 損益差額（IV＋V）	151,394	<b>72,249</b>	4.2	<b>2.0</b>	-	-14,050	<b>-63,078</b>	-0.7	<b>-3.3</b>	-	121,271	<b>47,609</b>	3.7	<b>1.4</b>	-
V その他の医療・介護関連収益	515,072	<b>488,984</b>	14.3	<b>13.3</b>	-5.1	520,157	<b>469,842</b>	27.7	<b>24.5</b>	-9.7	515,998	<b>485,499</b>	15.7	<b>14.4</b>	-5.9
V' (再掲)新型コロナウイルス感染症関連の補助金 (従業員向け慰労金を除く)	315,772	<b>284,142</b>	8.7	<b>7.7</b>	-10.0	246,713	<b>216,628</b>	13.1	<b>11.3</b>	-12.2	303,198	<b>271,849</b>	9.2	<b>8.1</b>	-10.3
V'' (再掲)看護職員等処遇改善事業補助金	982	<b>3,472</b>	0.0	<b>0.1</b>	253.6	31	<b>1,468</b>	0.0	<b>0.1</b>	4,635.5	809	<b>3,107</b>	0.0	<b>0.1</b>	284.1
VI その他の医療・介護関連費用	82,096	<b>93,360</b>	2.3	<b>2.5</b>	13.7	53,868	<b>69,599</b>	2.9	<b>3.6</b>	29.2	76,956	<b>89,034</b>	2.3	<b>2.6</b>	15.7
VII 総損益差額（IV＋V－VI）	268,599	<b>183,732</b>	7.4	<b>5.0</b>	-	205,526	<b>120,537</b>	10.9	<b>6.3</b>	-	257,115	<b>172,225</b>	7.8	<b>5.1</b>	-
(参考)新型コロナウイルス感染症関連の補助金 (従業員向け慰労金を除く)を除いた 総損益差額（VII－V）	-47,173	<b>-100,410</b>	-1.3	<b>-2.7</b>	-	-41,187	<b>-96,091</b>	-2.2	<b>-5.0</b>	-	-46,083	<b>-99,624</b>	-1.4	<b>-3.0</b>	-
VIII 税金	-	-	-	-	-	-	-	-	-	-	-	-	-	-	-
IX 税引後の総損益差額（VII－VIII）	-	-	-	-	-	-	-	-	-	-	-	-	-	-	-
施設数	575	-	-	-	-	128	-	-	-	-	703	-	-	-	-
平均病床数	188	188	-	-	-	100	100	-	-	-	172	172	-	-	-

(注)「全体」とは、個人、医療法人のほか、市町村立などを含めて単純集計したものである。  
個人立の病院の「損益差額」とそれ以外の病院の「損益差額」では性質に異なる部分もあるものの、便宜上、これらを足し合わせて機械的に算出したものであることに留意。(以下同様)

一般病院（参考）国公立を除く（集計1）

（1施設当たり損益）

	新型コロナウイルス感染症のクラスター発生あり					新型コロナウイルス感染症のクラスター発生なし					全 体				
	金額		構成比率		金額の 伸び率	金額		構成比率		金額の 伸び率	金額		構成比率		金額の 伸び率
	前々年度)	前年(度)	前々年(度)	前年(度)		前々年(度)	前年(度)	前々年(度)	前年(度)		前々年(度)	前年(度)	前々年(度)	前年(度)	
	千円	千円	%	%	%	千円	千円	%	%	%	千円	千円	%	%	%
I 医業収益	3,372,511	<b>3,438,108</b>	99.7	<b>99.8</b>	1.9	1,292,807	<b>1,310,393</b>	99.7	<b>99.9</b>	1.4	3,057,404	<b>3,115,727</b>	99.7	<b>99.8</b>	1.9
1. 入院診療収益	2,311,205	<b>2,357,595</b>	68.3	<b>68.4</b>	2.0	735,509	<b>740,450</b>	56.7	<b>56.4</b>	0.7	2,072,463	<b>2,112,573</b>	67.6	<b>67.6</b>	1.9
保険診療収益	2,261,866	<b>2,311,997</b>	66.9	<b>67.1</b>	2.2	653,278	<b>662,285</b>	50.4	<b>50.5</b>	1.4	2,018,141	<b>2,062,040</b>	65.8	<b>66.0</b>	2.2
公害等診療収益	20,469	<b>19,385</b>	0.6	<b>0.6</b>	-5.3	5,679	<b>4,946</b>	0.4	<b>0.4</b>	-12.9	18,229	<b>17,197</b>	0.6	<b>0.6</b>	-5.7
その他の診療収益	28,869	<b>26,213</b>	0.9	<b>0.8</b>	-9.2	76,552	<b>73,219</b>	5.9	<b>5.6</b>	-4.4	36,094	<b>33,335</b>	1.2	<b>1.1</b>	-7.6
2. 特別の療養環境収益	30,280	<b>27,947</b>	0.9	<b>0.8</b>	-7.7	9,397	<b>8,849</b>	0.7	<b>0.7</b>	-5.8	27,115	<b>25,054</b>	0.9	<b>0.8</b>	-7.6
3. 外来診療収益	898,747	<b>920,063</b>	26.6	<b>26.7</b>	2.4	479,617	<b>496,152</b>	37.0	<b>37.8</b>	3.4	835,243	<b>855,834</b>	27.2	<b>27.4</b>	2.5
保険診療収益	867,431	<b>889,539</b>	25.6	<b>25.8</b>	2.5	436,915	<b>460,702</b>	33.7	<b>35.1</b>	5.4	802,202	<b>824,564</b>	26.2	<b>26.4</b>	2.8
公害等診療収益	9,909	<b>10,241</b>	0.3	<b>0.3</b>	3.4	3,794	<b>3,724</b>	0.3	<b>0.3</b>	-1.8	8,983	<b>9,253</b>	0.3	<b>0.3</b>	3.0
その他の診療収益	21,407	<b>20,283</b>	0.6	<b>0.6</b>	-5.3	38,908	<b>31,726</b>	3.0	<b>2.4</b>	-18.5	24,058	<b>22,017</b>	0.8	<b>0.7</b>	-8.5
4. その他の医業収益	132,279	<b>132,503</b>	3.9	<b>3.8</b>	0.2	68,285	<b>64,942</b>	5.3	<b>4.9</b>	-4.9	122,583	<b>122,267</b>	4.0	<b>3.9</b>	-0.3
II 介護収益	9,465	<b>8,075</b>	0.3	<b>0.2</b>	-14.7	3,327	<b>1,964</b>	0.3	<b>0.1</b>	-41.0	8,535	<b>7,150</b>	0.3	<b>0.2</b>	-16.2
III 医業・介護費用	3,430,167	<b>3,542,243</b>	101.4	<b>102.8</b>	3.3	1,290,677	<b>1,323,697</b>	99.6	<b>100.9</b>	2.6	3,106,002	<b>3,206,100</b>	101.3	<b>102.7</b>	3.2
1. 給与費	1,864,162	<b>1,907,109</b>	55.1	<b>55.3</b>	2.3	699,304	<b>709,602</b>	54.0	<b>54.1</b>	1.5	1,687,669	<b>1,725,669</b>	55.0	<b>55.3</b>	2.3
2. 医薬品費	407,731	<b>428,358</b>	12.1	<b>12.4</b>	5.1	158,106	<b>164,435</b>	12.2	<b>12.5</b>	4.0	369,909	<b>388,370</b>	12.1	<b>12.4</b>	5.0
3. 給食用材料費	27,644	<b>28,275</b>	0.8	<b>0.8</b>	2.3	10,610	<b>10,640</b>	0.8	<b>0.8</b>	0.3	25,063	<b>25,603</b>	0.8	<b>0.8</b>	2.2
4. 診療材料費・医療消耗器具備品費	322,551	<b>330,634</b>	9.5	<b>9.6</b>	2.5	96,521	<b>103,466</b>	7.4	<b>7.9</b>	7.2	288,304	<b>296,215</b>	9.4	<b>9.5</b>	2.7
5. 委託費	221,376	<b>228,149</b>	6.5	<b>6.6</b>	3.1	78,799	<b>82,222</b>	6.1	<b>6.3</b>	4.3	199,773	<b>206,039</b>	6.5	<b>6.6</b>	3.1
(再掲)給食委託費	39,105	<b>40,446</b>	1.2	<b>1.2</b>	3.4	18,838	<b>19,355</b>	1.5	<b>1.5</b>	2.7	36,034	<b>37,251</b>	1.2	<b>1.2</b>	3.4
(再掲)人材委託費	39,844	<b>42,003</b>	1.2	<b>1.2</b>	5.4	6,088	<b>9,290</b>	0.5	<b>0.7</b>	52.6	34,729	<b>37,047</b>	1.1	<b>1.2</b>	6.7
(再掲)紹介手数料	3,730	<b>4,451</b>	0.1	<b>0.1</b>	19.3	1,765	<b>1,994</b>	0.1	<b>0.2</b>	13.0	3,432	<b>4,078</b>	0.1	<b>0.1</b>	18.8
6. 減価償却費	171,990	<b>175,544</b>	5.1	<b>5.1</b>	2.1	56,857	<b>57,005</b>	4.4	<b>4.3</b>	0.3	154,546	<b>157,584</b>	5.0	<b>5.0</b>	2.0
(再掲)建物減価償却費	49,801	<b>51,803</b>	1.5	<b>1.5</b>	4.0	15,212	<b>16,332</b>	1.2	<b>1.2</b>	7.4	44,560	<b>46,428</b>	1.5	<b>1.5</b>	4.2
(再掲)医療機器減価償却費	54,221	<b>55,833</b>	1.6	<b>1.6</b>	3.0	14,358	<b>15,347</b>	1.1	<b>1.2</b>	6.9	48,181	<b>49,699</b>	1.6	<b>1.6</b>	3.2
7. 設備関係費	144,576	<b>148,854</b>	4.3	<b>4.3</b>	3.0	68,853	<b>66,840</b>	5.3	<b>5.1</b>	-2.9	133,103	<b>136,428</b>	4.3	<b>4.4</b>	2.5
(再掲)設備機器賃借料	38,597	<b>38,542</b>	1.1	<b>1.1</b>	-0.1	14,834	<b>14,854</b>	1.1	<b>1.1</b>	0.1	34,997	<b>34,953</b>	1.1	<b>1.1</b>	-0.1
(再掲)医療機器賃借料	24,418	<b>24,022</b>	0.7	<b>0.7</b>	-1.6	8,163	<b>8,198</b>	0.6	<b>0.6</b>	0.4	21,955	<b>21,624</b>	0.7	<b>0.7</b>	-1.5
8. 経費	189,326	<b>210,370</b>	5.6	<b>6.1</b>	11.1	86,348	<b>93,254</b>	6.7	<b>7.1</b>	8.0	173,723	<b>192,625</b>	5.7	<b>6.2</b>	10.9
(再掲)水道光熱費	57,181	<b>74,028</b>	1.7	<b>2.1</b>	29.5	22,364	<b>28,310</b>	1.7	<b>2.2</b>	26.6	51,905	<b>67,101</b>	1.7	<b>2.1</b>	29.3
9. その他の医業費用	80,810	<b>84,949</b>	2.4	<b>2.5</b>	5.1	35,280	<b>36,233</b>	2.7	<b>2.8</b>	2.7	73,912	<b>77,568</b>	2.4	<b>2.5</b>	4.9
IV 損益差額（I + II - III）	-48,191	<b>-96,060</b>	-1.4	<b>-2.8</b>	-	5,457	<b>-11,339</b>	0.4	<b>-0.9</b>	-	-40,062	<b>-83,223</b>	-1.3	<b>-2.7</b>	-
(参考)新型コロナウイルス感染症関連の補助金 (従業員向け慰労金を除く)を含めた 損益差額（IV + V）	188,942	<b>129,337</b>	5.6	<b>3.8</b>	-	70,382	<b>53,196</b>	5.4	<b>4.1</b>	-	170,979	<b>117,800</b>	5.6	<b>3.8</b>	-
V その他の医業・介護関連収益	351,517	<b>341,447</b>	10.4	<b>9.9</b>	-2.9	113,631	<b>109,132</b>	8.8	<b>8.3</b>	-4.0	315,473	<b>306,247</b>	10.3	<b>9.8</b>	-2.9
V' (再掲)新型コロナウイルス感染症関連の補助金 (従業員向け慰労金を除く)	237,133	<b>225,396</b>	7.0	<b>6.5</b>	-4.9	64,926	<b>64,535</b>	5.0	<b>4.9</b>	-0.6	211,041	<b>201,024</b>	6.9	<b>6.4</b>	-4.7
V'' (再掲)看護職員等処遇改善事業補助金	950	<b>3,041</b>	0.0	<b>0.1</b>	220.1	26	<b>365</b>	0.0	<b>0.0</b>	1,303.8	810	<b>2,636</b>	0.0	<b>0.1</b>	225.4
VI その他の医業・介護関連費用	67,599	<b>70,934</b>	2.0	<b>2.1</b>	4.9	19,668	<b>43,975</b>	1.5	<b>3.4</b>	123.6	60,336	<b>66,849</b>	2.0	<b>2.1</b>	10.8
VII 総損益差額（IV + V - VI）	235,727	<b>174,453</b>	7.0	<b>5.1</b>	-	99,419	<b>53,818</b>	7.7	<b>4.1</b>	-	215,075	<b>156,175</b>	7.0	<b>5.0</b>	-
(参考)新型コロナウイルス感染症関連の補助金 (従業員向け慰労金を除く)を除いた 総損益差額（VII - V）	-1,406	<b>-50,943</b>	0.0	<b>-1.5</b>	-	34,494	<b>-10,717</b>	2.7	<b>-0.8</b>	-	4,034	<b>-44,848</b>	0.1	<b>-1.4</b>	-
VIII 税金	-	-	-	-	-	-	-	-	-	-	-	-	-	-	-
IX 税引後の総損益差額（VII - VIII）	-	-	-	-	-	-	-	-	-	-	-	-	-	-	-
施設数	476	-	-	-	-	85	-	-	-	-	561	-	-	-	-
平均病床数	181	180	-	-	-	70	70	-	-	-	164	163	-	-	-

一般病院（参考）国公立（集計1）

（1施設当たり損益）

	新型コロナウイルス感染症のクラスター発生あり					新型コロナウイルス感染症のクラスター発生なし					全 体				
	金額		構成比率		金額の 伸び率	金額		構成比率		金額の 伸び率	金額		構成比率		金額の 伸び率
	前々年度)	前年(度)	前々年(度)	前年(度)		前々年度)	前年(度)	前々年(度)	前年(度)		前々年度)	前年(度)	前々年(度)	前年(度)	
千円	千円	%	%	%	千円	千円	%	%	%	千円	千円	%	%	%	
I 医療収益	4,703,253	<b>4,836,600</b>	99.9	<b>99.9</b>	2.8	3,030,916	<b>3,101,730</b>	100.0	<b>100.0</b>	2.3	4,196,841	<b>4,311,252</b>	99.9	<b>99.9</b>	2.7
1. 入院診療収益	2,999,289	<b>3,098,765</b>	63.7	<b>64.0</b>	3.3	1,973,200	<b>2,027,269</b>	65.1	<b>65.3</b>	2.7	2,688,571	<b>2,774,298</b>	64.0	<b>64.3</b>	3.2
保険診療収益	2,949,264	<b>3,052,847</b>	62.6	<b>63.1</b>	3.5	1,941,086	<b>1,993,044</b>	64.0	<b>64.2</b>	2.7	2,643,970	<b>2,731,920</b>	62.9	<b>63.3</b>	3.3
公害等診療収益	21,171	<b>18,901</b>	0.4	<b>0.4</b>	-10.7	18,153	<b>20,572</b>	0.6	<b>0.7</b>	13.3	20,257	<b>19,407</b>	0.5	<b>0.4</b>	-4.2
その他の診療収益	28,854	<b>27,017</b>	0.6	<b>0.6</b>	-6.4	13,961	<b>13,654</b>	0.5	<b>0.4</b>	-2.2	24,344	<b>22,970</b>	0.6	<b>0.5</b>	-5.6
2. 特別の療養環境収益	34,402	<b>34,342</b>	0.7	<b>0.7</b>	-0.2	14,226	<b>13,962</b>	0.5	<b>0.4</b>	-1.9	28,292	<b>28,171</b>	0.7	<b>0.7</b>	-0.4
3. 外来診療収益	1,454,182	<b>1,509,128</b>	30.9	<b>31.2</b>	3.8	910,666	<b>937,818</b>	30.0	<b>30.2</b>	3.0	1,289,596	<b>1,336,126</b>	30.7	<b>31.0</b>	3.6
保険診療収益	1,422,345	<b>1,477,090</b>	30.2	<b>30.5</b>	3.8	896,120	<b>924,570</b>	29.6	<b>29.8</b>	3.2	1,262,995	<b>1,309,777</b>	30.1	<b>30.4</b>	3.7
公害等診療収益	9,465	<b>9,848</b>	0.2	<b>0.2</b>	4.0	3,849	<b>3,573</b>	0.1	<b>0.1</b>	-7.2	7,764	<b>7,948</b>	0.2	<b>0.2</b>	2.4
その他の診療収益	22,371	<b>22,190</b>	0.5	<b>0.5</b>	-0.8	10,697	<b>9,674</b>	0.4	<b>0.3</b>	-9.6	18,836	<b>18,400</b>	0.4	<b>0.4</b>	-2.3
4. その他の医療収益	215,380	<b>194,365</b>	4.6	<b>4.0</b>	-9.8	132,825	<b>122,680</b>	4.4	<b>4.0</b>	-7.6	190,381	<b>172,657</b>	4.5	<b>4.0</b>	-9.3
II 介護収益	5,220	<b>5,183</b>	0.1	<b>0.1</b>	-0.7	1,411	<b>1,388</b>	0.0	<b>0.0</b>	-1.6	4,067	<b>4,034</b>	0.1	<b>0.1</b>	-0.8
III 医療・介護費用	5,431,487	<b>5,610,610</b>	115.4	<b>115.9</b>	3.3	3,819,336	<b>3,913,316</b>	126.0	<b>126.1</b>	2.5	4,943,300	<b>5,096,640</b>	117.7	<b>118.1</b>	3.1
1. 給与費	2,877,347	<b>2,911,426</b>	61.1	<b>60.1</b>	1.2	2,040,672	<b>2,058,940</b>	67.3	<b>66.4</b>	0.9	2,623,987	<b>2,653,279</b>	62.5	<b>61.5</b>	1.1
2. 医薬品費	681,384	<b>729,045</b>	14.5	<b>15.1</b>	7.0	433,887	<b>466,823</b>	14.3	<b>15.0</b>	7.6	606,438	<b>649,640</b>	14.4	<b>15.1</b>	7.1
3. 給食用材料費	23,544	<b>24,069</b>	0.5	<b>0.5</b>	2.2	14,786	<b>13,779</b>	0.5	<b>0.4</b>	-6.8	20,892	<b>20,953</b>	0.5	<b>0.5</b>	0.3
4. 診療材料費・医療消耗器具備品費	478,700	<b>494,037</b>	10.2	<b>10.2</b>	3.2	306,468	<b>310,007</b>	10.1	<b>10.0</b>	1.2	426,545	<b>438,310</b>	10.2	<b>10.2</b>	2.8
5. 委託費	473,107	<b>483,523</b>	10.0	<b>10.0</b>	2.2	344,766	<b>348,175</b>	11.4	<b>11.2</b>	1.0	434,243	<b>442,537</b>	10.3	<b>10.3</b>	1.9
(再掲)給食委託費	66,172	<b>65,576</b>	1.4	<b>1.4</b>	-0.9	47,443	<b>47,517</b>	1.6	<b>1.5</b>	0.2	60,501	<b>60,108</b>	1.4	<b>1.4</b>	-0.6
(再掲)人材委託費	81,936	<b>87,303</b>	1.7	<b>1.8</b>	6.6	40,832	<b>41,818</b>	1.3	<b>1.3</b>	2.4	69,489	<b>73,529</b>	1.7	<b>1.7</b>	5.8
(再掲)紹介手数料	580	<b>970</b>	0.0	<b>0.0</b>	67.2	928	<b>1,044</b>	0.0	<b>0.0</b>	12.5	685	<b>993</b>	0.0	<b>0.0</b>	45.0
6. 減価償却費	354,809	<b>377,205</b>	7.5	<b>7.8</b>	6.3	271,609	<b>266,733</b>	9.0	<b>8.6</b>	-1.8	329,615	<b>343,753</b>	7.8	<b>8.0</b>	4.3
(再掲)建物減価償却費	133,211	<b>140,991</b>	2.8	<b>2.9</b>	5.8	123,966	<b>121,959</b>	4.1	<b>3.9</b>	-1.6	130,412	<b>135,228</b>	3.1	<b>3.1</b>	3.7
(再掲)医療機器減価償却費	141,355	<b>155,145</b>	3.0	<b>3.2</b>	9.8	111,935	<b>108,075</b>	3.7	<b>3.5</b>	-3.4	132,446	<b>140,892</b>	3.2	<b>3.3</b>	6.4
7. 設備関係費	168,561	<b>175,125</b>	3.6	<b>3.6</b>	3.9	120,930	<b>123,982</b>	4.0	<b>4.0</b>	2.5	154,137	<b>159,638</b>	3.7	<b>3.7</b>	3.6
(再掲)設備機器賃借料	59,944	<b>57,719</b>	1.3	<b>1.2</b>	-3.7	37,402	<b>38,373</b>	1.2	<b>1.2</b>	2.6	53,118	<b>51,860</b>	1.3	<b>1.2</b>	-2.4
(再掲)医療機器賃借料	38,639	<b>39,705</b>	0.8	<b>0.8</b>	2.8	19,959	<b>21,904</b>	0.7	<b>0.7</b>	9.7	32,982	<b>34,314</b>	0.8	<b>0.8</b>	4.0
8. 経費	281,951	<b>321,814</b>	6.0	<b>6.6</b>	14.1	177,598	<b>208,569</b>	5.9	<b>6.7</b>	17.4	250,351	<b>287,521</b>	6.0	<b>6.7</b>	14.8
(再掲)水道光熱費	95,585	<b>131,318</b>	2.0	<b>2.7</b>	37.4	65,213	<b>94,236</b>	2.2	<b>3.0</b>	44.5	86,388	<b>120,089</b>	2.1	<b>2.8</b>	39.0
9. その他の医療費用	92,085	<b>94,365</b>	2.0	<b>1.9</b>	2.5	108,621	<b>116,309</b>	3.6	<b>3.7</b>	7.1	97,092	<b>101,010</b>	2.3	<b>2.3</b>	4.0
IV 損益差額（I + II - III）	-723,014	<b>-768,827</b>	-15.4	<b>-15.9</b>	-	-787,009	<b>-810,199</b>	-26.0	<b>-26.1</b>	-	-742,393	<b>-781,355</b>	-17.7	<b>-18.1</b>	-
(参考)新型コロナウイルス感染症関連の補助金 (従業員向け慰労金を除く)を含めた 損益差額（IV + V）	-29,141	<b>-202,233</b>	-0.6	<b>-4.2</b>	-	-180,950	<b>-292,923</b>	-6.0	<b>-9.4</b>	-	-75,112	<b>-229,696</b>	-1.8	<b>-5.3</b>	-
V その他の医療・介護関連収益	1,301,460	<b>1,198,357</b>	27.6	<b>24.8</b>	-7.9	1,323,754	<b>1,182,875</b>	43.7	<b>38.1</b>	-10.6	1,308,211	<b>1,193,669</b>	31.1	<b>27.7</b>	-8.8
V' (再掲)新型コロナウイルス感染症関連の補助金 (従業員向け慰労金を除く)	693,873	<b>566,593</b>	14.7	<b>11.7</b>	-18.3	606,059	<b>517,276</b>	20.0	<b>16.7</b>	-14.6	667,281	<b>551,659</b>	15.9	<b>12.8</b>	-17.3
V'' (再掲)看護職員等処遇改善事業補助金	1,133	<b>5,544</b>	0.0	<b>0.1</b>	389.3	40	<b>3,648</b>	0.0	<b>0.1</b>	9,020.0	802	<b>4,969</b>	0.0	<b>0.1</b>	519.6
VI その他の医療・介護関連費用	151,799	<b>201,187</b>	3.2	<b>4.2</b>	32.5	121,473	<b>120,252</b>	4.0	<b>3.9</b>	-1.0	142,616	<b>176,678</b>	3.4	<b>4.1</b>	23.9
VII 総損益差額（IV + V - VI）	426,646	<b>228,344</b>	9.1	<b>4.7</b>	-	415,272	<b>252,424</b>	13.7	<b>8.1</b>	-	423,202	<b>235,636</b>	10.1	<b>5.5</b>	-
(参考)新型コロナウイルス感染症関連の補助金 (従業員向け慰労金を除く)を除いた 総損益差額（VII - V）	-267,227	<b>-338,249</b>	-5.7	<b>-7.0</b>	-	-190,787	<b>-264,852</b>	-6.3	<b>-8.5</b>	-	-244,079	<b>-316,024</b>	-5.8	<b>-7.3</b>	-
VIII 税金	1,905	<b>2,036</b>	0.0	<b>0.0</b>	6.9	551	<b>619</b>	0.0	<b>0.0</b>	12.3	1,495	<b>1,607</b>	0.0	<b>0.0</b>	7.5
IX 税引後の総損益差額（VII - VIII）	424,742	<b>226,308</b>	9.0	<b>4.7</b>	-	414,721	<b>251,805</b>	13.7	<b>8.1</b>	-	421,707	<b>234,029</b>	10.0	<b>5.4</b>	-
施設数	99		-	-	-	43		-	-	-	142		-	-	-
平均病床数	226	224	-	-	-	160	159	-	-	-	206	204	-	-	-

一般病院（医療法人）（集計2）

（1施設当たり損益）

	新型コロナウイルス感染症のクラスター発生あり						新型コロナウイルス感染症のクラスター発生なし					全 体				
	金額		構成比率		金額の 伸び率	金額		構成比率		金額の 伸び率	金額		構成比率		金額の 伸び率	
	前々年度)	前年(度)	前々年度)	前年(度)		前々年度)	前年(度)	前々年度)	前年(度)		前々年度)	前年(度)	前々年度)	前年(度)		
	千円	千円	%	%	%	千円	千円	%	%	%	千円	千円	%	%	%	
I 医業収益	1,883,978	<b>1,913,559</b>	96.2	<b>96.4</b>	1.6	1,081,861	<b>1,093,058</b>	96.2	<b>96.4</b>	1.0	1,740,150	<b>1,766,435</b>	96.2	<b>96.4</b>	1.5	
1. 入院診療収益	1,344,788	<b>1,358,911</b>	68.7	<b>68.4</b>	1.1	637,049	<b>639,913</b>	56.6	<b>56.4</b>	0.4	1,217,883	<b>1,229,988</b>	67.3	<b>67.1</b>	1.0	
保険診療収益	1,314,662	<b>1,330,683</b>	67.1	<b>67.0</b>	1.2	566,713	<b>572,212</b>	50.4	<b>50.5</b>	1.0	1,180,547	<b>1,194,681</b>	65.3	<b>65.2</b>	1.2	
公害等診療収益	11,522	<b>10,626</b>	0.6	<b>0.5</b>	-7.8	5,953	<b>5,565</b>	0.5	<b>0.5</b>	-6.5	10,523	<b>9,719</b>	0.6	<b>0.5</b>	-7.6	
その他の診療収益	18,604	<b>17,602</b>	1.0	<b>0.9</b>	-5.4	64,382	<b>62,136</b>	5.7	<b>5.5</b>	-3.5	26,813	<b>25,588</b>	1.5	<b>1.4</b>	-4.6	
2. 特別の療養環境収益	11,911	<b>10,981</b>	0.6	<b>0.6</b>	-7.8	8,295	<b>7,823</b>	0.7	<b>0.7</b>	-5.7	11,263	<b>10,414</b>	0.6	<b>0.6</b>	-7.5	
3. 外来診療収益	443,908	<b>456,433</b>	22.7	<b>23.0</b>	2.8	384,506	<b>394,322</b>	34.2	<b>34.8</b>	2.6	433,257	<b>445,296</b>	24.0	<b>24.3</b>	2.8	
保険診療収益	421,592	<b>435,262</b>	21.5	<b>21.9</b>	3.2	350,321	<b>364,793</b>	31.1	<b>32.2</b>	4.1	408,812	<b>422,626</b>	22.6	<b>23.1</b>	3.4	
公害等診療収益	6,309	<b>6,311</b>	0.3	<b>0.3</b>	0.0	4,470	<b>4,428</b>	0.4	<b>0.4</b>	-0.9	5,979	<b>5,973</b>	0.3	<b>0.3</b>	-0.1	
その他の診療収益	16,007	<b>14,860</b>	0.8	<b>0.7</b>	-7.2	29,715	<b>25,101</b>	2.6	<b>2.2</b>	-15.5	18,465	<b>16,696</b>	1.0	<b>0.9</b>	-9.6	
4. その他の医業収益	83,371	<b>87,234</b>	4.3	<b>4.4</b>	4.6	52,012	<b>51,000</b>	4.6	<b>4.5</b>	-1.9	77,748	<b>80,737</b>	4.3	<b>4.4</b>	3.8	
II 介護収益	73,845	<b>72,473</b>	3.8	<b>3.6</b>	-1.9	43,243	<b>41,058</b>	3.8	<b>3.6</b>	-5.1	68,358	<b>66,840</b>	3.8	<b>3.6</b>	-2.2	
III 医業・介護費用	1,948,962	<b>1,998,934</b>	99.5	<b>100.6</b>	2.6	1,107,771	<b>1,130,057</b>	98.5	<b>99.6</b>	2.0	1,798,128	<b>1,843,135</b>	99.4	<b>100.5</b>	2.5	
1. 給与費	1,157,154	<b>1,170,531</b>	59.1	<b>58.9</b>	1.2	628,934	<b>634,951</b>	55.9	<b>56.0</b>	1.0	1,062,439	<b>1,074,496</b>	58.7	<b>58.6</b>	1.1	
2. 医薬品費	149,919	<b>156,458</b>	7.7	<b>7.9</b>	4.4	123,994	<b>127,276</b>	11.0	<b>11.2</b>	2.6	145,270	<b>151,226</b>	8.0	<b>8.2</b>	4.1	
3. 給食用材料費	22,138	<b>22,435</b>	1.1	<b>1.1</b>	1.3	11,797	<b>12,125</b>	1.0	<b>1.1</b>	2.8	20,284	<b>20,586</b>	1.1	<b>1.1</b>	1.5	
4. 診療材料費・医療消耗器具備品費	134,418	<b>139,104</b>	6.9	<b>7.0</b>	3.5	63,965	<b>67,753</b>	5.7	<b>6.0</b>	5.9	121,785	<b>126,310</b>	6.7	<b>6.9</b>	3.7	
5. 委託費	125,988	<b>130,630</b>	6.4	<b>6.6</b>	3.7	64,713	<b>68,158</b>	5.8	<b>6.0</b>	5.3	115,001	<b>119,429</b>	6.4	<b>6.5</b>	3.9	
(再掲)給食委託費	32,402	<b>32,903</b>	1.7	<b>1.7</b>	1.5	17,476	<b>17,836</b>	1.6	<b>1.6</b>	2.1	29,725	<b>30,201</b>	1.6	<b>1.6</b>	1.6	
(再掲)人材委託費	19,614	<b>21,095</b>	1.0	<b>1.1</b>	7.6	5,674	<b>8,114</b>	0.5	<b>0.7</b>	43.0	17,115	<b>18,768</b>	0.9	<b>1.0</b>	9.7	
(再掲)紹介手数料	4,263	<b>4,920</b>	0.2	<b>0.2</b>	15.4	1,738	<b>1,818</b>	0.2	<b>0.2</b>	4.6	3,810	<b>4,364</b>	0.2	<b>0.2</b>	14.5	
6. 減価償却費	77,181	<b>78,794</b>	3.9	<b>4.0</b>	2.1	48,458	<b>48,894</b>	4.3	<b>4.3</b>	0.9	72,031	<b>73,432</b>	4.0	<b>4.0</b>	1.9	
(再掲)建物減価償却費	23,428	<b>24,273</b>	1.2	<b>1.2</b>	3.6	14,324	<b>15,150</b>	1.3	<b>1.3</b>	5.8	21,796	<b>22,637</b>	1.2	<b>1.2</b>	3.9	
(再掲)医療機器減価償却費	18,375	<b>19,619</b>	0.9	<b>1.0</b>	6.8	9,959	<b>10,720</b>	0.9	<b>0.9</b>	7.6	16,866	<b>18,023</b>	0.9	<b>1.0</b>	6.9	
7. 設備関係費	97,071	<b>99,013</b>	5.0	<b>5.0</b>	2.0	56,411	<b>55,846</b>	5.0	<b>4.9</b>	-1.0	89,780	<b>91,273</b>	5.0	<b>5.0</b>	1.7	
(再掲)設備機器賃借料	22,992	<b>22,871</b>	1.2	<b>1.2</b>	-0.5	13,417	<b>13,392</b>	1.2	<b>1.2</b>	-0.2	21,275	<b>21,171</b>	1.2	<b>1.2</b>	-0.5	
(再掲)医療機器賃借料	13,196	<b>13,037</b>	0.7	<b>0.7</b>	-1.2	6,276	<b>6,515</b>	0.6	<b>0.6</b>	3.8	11,955	<b>11,867</b>	0.7	<b>0.6</b>	-0.7	
8. 経費	129,501	<b>143,273</b>	6.6	<b>7.2</b>	10.6	76,855	<b>81,959</b>	6.8	<b>7.2</b>	6.6	120,061	<b>132,279</b>	6.6	<b>7.2</b>	10.2	
(再掲)水道光熱費	33,845	<b>43,112</b>	1.7	<b>2.2</b>	27.4	19,541	<b>24,635</b>	1.7	<b>2.2</b>	26.1	31,280	<b>39,799</b>	1.7	<b>2.2</b>	27.2	
9. その他の医業費用	55,592	<b>58,695</b>	2.8	<b>3.0</b>	5.6	32,644	<b>33,096</b>	2.9	<b>2.9</b>	1.4	51,477	<b>54,105</b>	2.8	<b>3.0</b>	5.1	
IV 損益差額（I + II - III）	8,860	<b>-12,902</b>	0.5	<b>-0.6</b>	-	17,333	<b>4,059</b>	1.5	<b>0.4</b>	-	10,380	<b>-9,861</b>	0.6	<b>-0.5</b>	-	
(参考)新型コロナウイルス感染症関連の補助金 (従業員向け慰労金を除く)を含めた 損益差額（IV + V）	83,607	<b>65,962</b>	4.3	<b>3.3</b>	-	41,694	<b>30,930</b>	3.7	<b>2.7</b>	-	76,091	<b>59,680</b>	4.2	<b>3.3</b>	-	
V その他の医業・介護関連収益	125,286	<b>136,351</b>	6.4	<b>6.9</b>	8.8	66,828	<b>64,569</b>	5.9	<b>5.7</b>	-3.4	114,804	<b>123,480</b>	6.3	<b>6.7</b>	7.6	
V' (再掲)新型コロナウイルス感染症関連の補助金 (従業員向け慰労金を除く)	74,746	<b>78,864</b>	3.8	<b>4.0</b>	5.5	24,361	<b>26,871</b>	2.2	<b>2.4</b>	10.3	65,712	<b>69,541</b>	3.6	<b>3.8</b>	5.8	
V'' (再掲)看護職員等処遇改善事業補助金	316	<b>1,201</b>	0.0	<b>0.1</b>	280.1	46	<b>336</b>	0.0	<b>0.0</b>	630.4	267	<b>1,046</b>	0.0	<b>0.1</b>	291.8	
VI その他の医業・介護関連費用	41,402	<b>37,718</b>	2.1	<b>1.9</b>	-8.9	14,364	<b>20,792</b>	1.3	<b>1.8</b>	44.8	36,554	<b>34,683</b>	2.0	<b>1.9</b>	-5.1	
VII 総損益差額（IV + V - VI）	92,744	<b>85,731</b>	4.7	<b>4.3</b>	-	69,798	<b>47,835</b>	6.2	<b>4.2</b>	-	88,629	<b>78,936</b>	4.9	<b>4.3</b>	-	
(参考)新型コロナウイルス感染症関連の補助金 (従業員向け慰労金を除く)を除いた 総損益差額（VII - V）	17,998	<b>6,868</b>	0.9	<b>0.3</b>	-	45,437	<b>20,964</b>	4.0	<b>1.8</b>	-	22,918	<b>9,395</b>	1.3	<b>0.5</b>	-	
VIII 税金	26,382	<b>20,352</b>	1.3	<b>1.0</b>	-22.9	12,637	<b>10,136</b>	1.1	<b>0.9</b>	-19.8	23,918	<b>18,520</b>	1.3	<b>1.0</b>	-22.6	
IX 税引後の総損益差額（VII - VIII）	66,362	<b>65,380</b>	3.4	<b>3.3</b>	-	57,161	<b>37,699</b>	5.1	<b>3.3</b>	-	64,712	<b>60,416</b>	3.6	<b>3.3</b>	-	
施設数	476	-	-	-	-	104	-	-	-	-	580	-	-	-	-	
平均病床数	139	138	-	-	-	68	68	-	-	-	126	126	-	-	-	

一般病院（国立）（集計2）

（1施設当たり損益）

	新型コロナウイルス感染症のクラスター発生あり					新型コロナウイルス感染症のクラスター発生なし					全 体				
	金額		構成比率		金額の 伸び率	金額		構成比率		金額の 伸び率	金額		構成比率		金額の 伸び率
	前々年度)	前年(度)	前々年(度)	前年(度)		前々年(度)	前年(度)	前々年(度)	前年(度)		前々年(度)	前年(度)	前々年(度)	前年(度)	
	千円	千円	%	%	%	千円	千円	%	%	%	千円	千円	%	%	%
I 医業収益	4,921,552	5,042,710	98.3	98.3	2.5	*	*	*	*	—	4,643,562	4,754,644	98.3	98.4	2.4
1. 入院診療収益	3,098,493	3,219,444	61.9	62.8	3.9	*	*	*	*	—	2,953,662	3,065,578	62.5	63.4	3.8
保険診療収益	3,046,339	3,169,113	60.8	61.8	4.0	*	*	*	*	—	2,902,387	3,014,758	61.5	62.4	3.9
公害等診療収益	16,318	15,899	0.3	0.3	-2.6	*	*	*	*	—	18,087	18,842	0.4	0.4	4.2
その他の診療収益	35,836	34,433	0.7	0.7	-3.9	*	*	*	*	—	33,188	31,979	0.7	0.7	-3.6
2. 特別の療養環境収益	61,090	61,134	1.2	1.2	0.1	*	*	*	*	—	57,036	57,423	1.2	1.2	0.7
3. 外来診療収益	1,486,685	1,500,533	29.7	29.3	0.9	*	*	*	*	—	1,379,865	1,391,593	29.2	28.8	0.8
保険診療収益	1,440,921	1,456,366	28.8	28.4	1.1	*	*	*	*	—	1,336,576	1,349,958	28.3	27.9	1.0
公害等診療収益	11,781	12,196	0.2	0.2	3.5	*	*	*	*	—	11,595	11,854	0.2	0.2	2.2
その他の診療収益	33,983	31,972	0.7	0.6	-5.9	*	*	*	*	—	31,695	29,781	0.7	0.6	-6.0
4. その他の医業収益	275,283	261,599	5.5	5.1	-5.0	*	*	*	*	—	252,999	240,050	5.4	5.0	-5.1
II 介護収益	86,271	84,894	1.7	1.7	-1.6	*	*	*	*	—	79,082	77,820	1.7	1.6	-1.6
III 医業・介護費用	5,388,633	5,589,480	107.6	109.0	3.7	*	*	*	*	—	5,118,080	5,300,433	108.4	109.7	3.6
1. 給与費	2,788,276	2,823,603	55.7	55.1	1.3	*	*	*	*	—	2,662,840	2,692,171	56.4	55.7	1.1
2. 医薬品費	749,873	803,659	15.0	15.7	7.2	*	*	*	*	—	701,525	753,184	14.9	15.6	7.4
3. 給食用材料費	48,016	49,237	1.0	1.0	2.5	*	*	*	*	—	46,355	47,558	1.0	1.0	2.6
4. 診療材料費・医療消耗器具備品費	451,759	444,299	9.0	8.7	-1.7	*	*	*	*	—	420,841	413,692	8.9	8.6	-1.7
5. 委託費	439,866	448,741	8.8	8.8	2.0	*	*	*	*	—	418,065	425,994	8.9	8.8	1.9
(再掲)給食委託費	68,181	67,109	1.4	1.3	-1.6	*	*	*	*	—	67,042	64,971	1.4	1.3	-3.1
(再掲)人材委託費	67,598	74,381	1.3	1.5	10.0	*	*	*	*	—	61,965	68,650	1.3	1.4	10.8
(再掲)紹介手数料	6	6	0.0	0.0	0.0	*	*	*	*	—	6	91	0.0	0.0	1,416.7
6. 減価償却費	281,063	314,835	5.6	6.1	12.0	*	*	*	*	—	262,690	292,753	5.6	6.1	11.4
(再掲)建物減価償却費	98,837	127,924	2.0	2.5	29.4	*	*	*	*	—	93,923	120,759	2.0	2.5	28.6
(再掲)医療機器減価償却費	94,806	97,629	1.9	1.9	3.0	*	*	*	*	—	87,435	89,978	1.9	1.9	2.9
7. 設備関係費	253,775	258,108	5.1	5.0	1.7	*	*	*	*	—	250,213	252,538	5.3	5.2	0.9
(再掲)設備機器賃借料	84,818	85,677	1.7	1.7	1.0	*	*	*	*	—	88,881	89,406	1.9	1.9	0.6
(再掲)医療機器賃借料	51,316	51,477	1.0	1.0	0.3	*	*	*	*	—	52,783	52,557	1.1	1.1	-0.4
8. 経費	349,204	391,227	7.0	7.6	12.0	*	*	*	*	—	330,816	371,304	7.0	7.7	12.2
(再掲)水道光熱費	113,546	162,236	2.3	3.2	42.9	*	*	*	*	—	109,344	155,811	2.3	3.2	42.5
9. その他の医業費用	26,802	55,769	0.5	1.1	108.1	*	*	*	*	—	24,734	51,239	0.5	1.1	107.2
IV 損益差額（I + II - III）	-380,810	-461,875	-7.6	-9.0	—	*	*	*	*	—	-395,436	-467,969	-8.4	-9.7	—
(参考)新型コロナウイルス感染症関連の補助金 (従業員向け慰労金を除く)を含めた 損益差額（IV + V）	590,088	213,916	11.8	4.2	—	*	*	*	*	—	494,703	151,679	10.5	3.1	—
V その他の医業・介護関連収益	1,138,386	842,430	22.7	16.4	-26.0	*	*	*	*	—	1,045,822	774,940	22.1	16.0	-25.9
V' (再掲)新型コロナウイルス感染症関連の補助金 (従業員向け慰労金を除く)	970,898	675,792	19.4	13.2	-30.4	*	*	*	*	—	890,140	619,648	18.8	12.8	-30.4
V'' (再掲)看護職員等処遇改善事業補助金	1,771	7,279	0.0	0.1	311.0	*	*	*	*	—	1,624	6,672	0.0	0.1	310.8
VI その他の医業・介護関連費用	149,426	136,146	3.0	2.7	-8.9	*	*	*	*	—	138,128	125,940	2.9	2.6	-8.8
VII 総損益差額（IV + V - VI）	608,150	244,409	12.1	4.8	—	*	*	*	*	—	512,257	181,031	10.8	3.7	—
(参考)新型コロナウイルス感染症関連の補助金 (従業員向け慰労金を除く)を除いた 総損益差額（VII - V）	-362,748	-431,383	-7.2	-8.4	—	*	*	*	*	—	-377,883	-438,617	-8.0	-9.1	—
VIII 税金	0	0	0.0	0.0	—	*	*	*	*	—	0	0	0.0	0.0	—
IX 税引後の総損益差額（VII - VIII）	608,150	244,409	12.1	4.8	—	*	*	*	*	—	512,257	181,031	10.8	3.7	—
施設数	22	—	—	—	—	*	—	—	—	—	24	—	—	—	—
平均病床数	263	261	—	—	—	*	*	—	—	—	256	254	—	—	—



一般病院（公立）（集計2）

（1施設当たり損益）

	新型コロナウイルス感染症のクラスター発生あり					新型コロナウイルス感染症のクラスター発生なし					全 体				
	金額		構成比率		金額の 伸び率	金額		構成比率		金額の 伸び率	金額		構成比率		金額の 伸び率
	前々年度)	前年(度)	前々年(度)	前年(度)		前々年度)	前年(度)	前々年(度)	前年(度)		前々年度)	前年(度)	前々年(度)	前年(度)	
千円	千円	%	%	%	千円	千円	%	%	%	千円	千円	%	%	%	
I 医療収益	4,165,317	<b>4,281,639</b>	99.6	<b>99.6</b>	2.8	2,707,370	<b>2,769,581</b>	99.3	<b>99.3</b>	2.3	3,659,085	<b>3,756,619</b>	99.5	<b>99.6</b>	2.7
1. 入院診療収益	2,641,491	<b>2,720,874</b>	63.2	<b>63.3</b>	3.0	1,721,446	<b>1,769,891</b>	63.1	<b>63.5</b>	2.8	2,322,031	<b>2,390,672</b>	63.2	<b>63.4</b>	3.0
保険診療収益	2,597,911	<b>2,681,292</b>	62.1	<b>62.4</b>	3.2	1,694,289	<b>1,741,781</b>	62.1	<b>62.5</b>	2.8	2,284,154	<b>2,355,073</b>	62.1	<b>62.4</b>	3.1
公害等診療収益	19,310	<b>16,892</b>	0.5	<b>0.4</b>	-12.5	14,372	<b>15,871</b>	0.5	<b>0.6</b>	10.4	17,596	<b>16,537</b>	0.5	<b>0.4</b>	-6.0
その他の診療収益	24,269	<b>22,690</b>	0.6	<b>0.5</b>	-6.5	12,785	<b>12,239</b>	0.5	<b>0.4</b>	-4.3	20,281	<b>19,061</b>	0.6	<b>0.5</b>	-6.0
2. 特別の療養環境収益	23,756	<b>23,750</b>	0.6	<b>0.6</b>	0.0	12,304	<b>12,042</b>	0.5	<b>0.4</b>	-2.1	19,780	<b>19,685</b>	0.5	<b>0.5</b>	-0.5
3. 外来診療収益	1,300,657	<b>1,357,723</b>	31.1	<b>31.6</b>	4.4	843,725	<b>867,982</b>	30.9	<b>31.1</b>	2.9	1,142,000	<b>1,187,674</b>	31.1	<b>31.5</b>	4.0
保険診療収益	1,277,136	<b>1,333,573</b>	30.5	<b>31.0</b>	4.4	830,986	<b>856,353</b>	30.5	<b>30.7</b>	3.1	1,122,223	<b>1,167,872</b>	30.5	<b>31.0</b>	4.1
公害等診療収益	7,518	<b>7,853</b>	0.2	<b>0.2</b>	4.5	3,235	<b>3,040</b>	0.1	<b>0.1</b>	-6.0	6,031	<b>6,182</b>	0.2	<b>0.2</b>	2.5
その他の診療収益	16,002	<b>16,297</b>	0.4	<b>0.4</b>	1.8	9,503	<b>8,589</b>	0.3	<b>0.3</b>	-9.6	13,746	<b>13,621</b>	0.4	<b>0.4</b>	-0.9
4. その他の医療収益	199,413	<b>179,292</b>	4.8	<b>4.2</b>	-10.1	129,895	<b>119,666</b>	4.8	<b>4.3</b>	-7.9	175,275	<b>158,588</b>	4.8	<b>4.2</b>	-9.5
II 介護収益	15,625	<b>15,295</b>	0.4	<b>0.4</b>	-2.1	19,135	<b>18,927</b>	0.7	<b>0.7</b>	-1.1	16,843	<b>16,556</b>	0.5	<b>0.4</b>	-1.7
III 医療・介護費用	4,930,933	<b>5,093,552</b>	117.9	<b>118.5</b>	3.3	3,432,465	<b>3,518,713</b>	125.9	<b>126.2</b>	2.5	4,410,631	<b>4,546,733</b>	120.0	<b>120.5</b>	3.1
1. 給与費	2,657,553	<b>2,687,650</b>	63.6	<b>62.5</b>	1.1	1,839,227	<b>1,856,917</b>	67.5	<b>66.6</b>	1.0	2,373,412	<b>2,399,201</b>	64.6	<b>63.6</b>	1.1
2. 医薬品費	577,685	<b>618,951</b>	13.8	<b>14.4</b>	7.1	383,103	<b>410,555</b>	14.1	<b>14.7</b>	7.2	510,122	<b>546,591</b>	13.9	<b>14.5</b>	7.1
3. 給食用材料費	17,939	<b>18,265</b>	0.4	<b>0.4</b>	1.8	12,578	<b>11,684</b>	0.5	<b>0.4</b>	-7.1	16,077	<b>15,980</b>	0.4	<b>0.4</b>	-0.6
4. 診療材料費・医療消耗器具備品費	425,252	<b>441,424</b>	10.2	<b>10.3</b>	3.8	270,027	<b>273,713</b>	9.9	<b>9.8</b>	1.4	371,354	<b>383,191</b>	10.1	<b>10.2</b>	3.2
5. 委託費	435,988	<b>445,908</b>	10.4	<b>10.4</b>	2.3	311,413	<b>315,181</b>	11.4	<b>11.3</b>	1.2	392,733	<b>400,517</b>	10.7	<b>10.6</b>	2.0
(再掲)給食委託費	60,847	<b>60,808</b>	1.5	<b>1.4</b>	-0.1	43,478	<b>44,025</b>	1.6	<b>1.6</b>	1.3	54,816	<b>54,980</b>	1.5	<b>1.5</b>	0.3
(再掲)人材委託費	75,048	<b>79,500</b>	1.8	<b>1.9</b>	5.9	36,821	<b>37,491</b>	1.4	<b>1.3</b>	1.8	61,775	<b>64,914</b>	1.7	<b>1.7</b>	5.1
(再掲)紹介手数料	651	<b>1,238</b>	0.0	<b>0.0</b>	90.2	823	<b>968</b>	0.0	<b>0.0</b>	17.6	711	<b>1,144</b>	0.0	<b>0.0</b>	60.9
6. 減価償却費	333,488	<b>356,164</b>	8.0	<b>8.3</b>	6.8	248,140	<b>243,675</b>	9.1	<b>8.7</b>	-1.8	303,853	<b>317,105</b>	8.3	<b>8.4</b>	4.4
(再掲)建物減価償却費	128,067	<b>133,520</b>	3.1	<b>3.1</b>	4.3	112,720	<b>110,679</b>	4.1	<b>4.0</b>	-1.8	122,738	<b>125,589</b>	3.3	<b>3.3</b>	2.3
(再掲)医療機器減価償却費	136,367	<b>152,840</b>	3.3	<b>3.6</b>	12.1	103,684	<b>99,907</b>	3.8	<b>3.6</b>	-3.6	125,019	<b>134,460</b>	3.4	<b>3.6</b>	7.6
7. 設備関係費	137,288	<b>142,863</b>	3.3	<b>3.3</b>	4.1	102,320	<b>106,841</b>	3.8	<b>3.8</b>	4.4	125,146	<b>130,355</b>	3.4	<b>3.5</b>	4.2
(再掲)設備機器賃借料	50,749	<b>49,066</b>	1.2	<b>1.1</b>	-3.3	29,236	<b>30,229</b>	1.1	<b>1.1</b>	3.4	43,279	<b>42,525</b>	1.2	<b>1.1</b>	-1.7
(再掲)医療機器賃借料	33,192	<b>34,099</b>	0.8	<b>0.8</b>	2.7	15,887	<b>17,702</b>	0.6	<b>0.6</b>	11.4	27,183	<b>28,406</b>	0.7	<b>0.8</b>	4.5
8. 経費	242,651	<b>277,580</b>	5.8	<b>6.5</b>	14.4	159,940	<b>187,131</b>	5.9	<b>6.7</b>	17.0	213,932	<b>246,174</b>	5.8	<b>6.5</b>	15.1
(再掲)水道光熱費	84,232	<b>114,137</b>	2.0	<b>2.7</b>	35.5	58,846	<b>84,184</b>	2.2	<b>3.0</b>	43.1	75,417	<b>103,736</b>	2.1	<b>2.7</b>	37.5
9. その他の医療費用	103,088	<b>104,747</b>	2.5	<b>2.4</b>	1.6	105,717	<b>113,015</b>	3.9	<b>4.1</b>	6.9	104,001	<b>107,618</b>	2.8	<b>2.9</b>	3.5
IV 損益差額（I + II - III）	-749,991	<b>-796,618</b>	-17.9	<b>-18.5</b>	-	-705,961	<b>-730,204</b>	-25.9	<b>-26.2</b>	-	-734,703	<b>-773,558</b>	-20.0	<b>-20.5</b>	-
(参考)新型コロナウイルス感染症関連の補助金 (従業員向け慰労金を除く)を含めた 損益差額（IV + V）	-176,906	<b>-309,344</b>	-4.2	<b>-7.2</b>	-	-164,882	<b>-256,953</b>	-6.0	<b>-9.2</b>	-	-172,731	<b>-291,152</b>	-4.7	<b>-7.7</b>	-
V その他の医療・介護関連収益	1,238,298	<b>1,183,073</b>	29.6	<b>27.5</b>	-4.5	1,197,266	<b>1,078,885</b>	43.9	<b>38.7</b>	-9.9	1,224,050	<b>1,146,896</b>	33.3	<b>30.4</b>	-6.3
V' (再掲)新型コロナウイルス感染症関連の補助金 (従業員向け慰労金を除く)	573,085	<b>487,275</b>	13.7	<b>11.3</b>	-15.0	541,079	<b>473,252</b>	19.8	<b>17.0</b>	-12.5	561,972	<b>482,406</b>	15.3	<b>12.8</b>	-14.2
V'' (再掲)看護職員等処遇改善事業補助金	779	<b>4,565</b>	0.0	<b>0.1</b>	486.0	34	<b>3,316</b>	0.0	<b>0.1</b>	9,652.9	521	<b>4,132</b>	0.0	<b>0.1</b>	693.1
VI その他の医療・介護関連費用	130,248	<b>185,082</b>	3.1	<b>4.3</b>	42.1	106,700	<b>108,737</b>	3.9	<b>3.9</b>	1.9	122,071	<b>158,573</b>	3.3	<b>4.2</b>	29.9
VII 総損益差額（IV + V - VI）	358,059	<b>201,372</b>	8.6	<b>4.7</b>	-	384,605	<b>239,945</b>	14.1	<b>8.6</b>	-	367,276	<b>214,766</b>	10.0	<b>5.7</b>	-
(参考)新型コロナウイルス感染症関連の補助金 (従業員向け慰労金を除く)を除いた 総損益差額（VII - V）	-215,026	<b>-285,902</b>	-5.1	<b>-6.7</b>	-	-156,474	<b>-233,307</b>	-5.7	<b>-8.4</b>	-	-194,695	<b>-267,640</b>	-5.3	<b>-7.1</b>	-
VIII 税金	16,170	<b>12,437</b>	0.4	<b>0.3</b>	-23.1	3,728	<b>588</b>	0.1	<b>0.0</b>	-84.2	11,849	<b>8,323</b>	0.3	<b>0.2</b>	-29.8
IX 税引後の総損益差額（VII - VIII）	341,889	<b>188,935</b>	8.2	<b>4.4</b>	-	380,878	<b>239,357</b>	14.0	<b>8.6</b>	-	355,427	<b>206,443</b>	9.7	<b>5.5</b>	-
施設数	94		-	-	-	50		-	-	-	144		-	-	-
平均病床数	201	198	-	-	-	146	144	-	-	-	182	180	-	-	-

一般病院（公的）（集計2）

（1施設当たり損益）

	新型コロナウイルス感染症のクラスター発生あり					新型コロナウイルス感染症のクラスター発生なし					全 体				
	金 額		構成比率		金額の 伸び率	金 額		構成比率		金額の 伸び率	金 額		構成比率		金額の 伸び率
	前々年度)	前年(度)	前々年度)	前年(度)		前々年度)	前年(度)	前々年度)	前年(度)		前々年度)	前年(度)	前々年度)	前年(度)	
千円	千円	%	%	%	千円	千円	%	%	%	千円	千円	%	%	%	
I 医業収益	8,841,209	<b>9,011,794</b>	99.6	<b>99.6</b>	1.9	*	*	*	*	—	8,495,199	<b>8,657,825</b>	99.5	<b>99.6</b>	1.9
1. 入院診療収益	5,751,620	<b>5,884,546</b>	64.8	<b>65.1</b>	2.3	*	*	*	*	—	5,520,321	<b>5,647,480</b>	64.7	<b>65.0</b>	2.3
保険診療収益	5,636,346	<b>5,775,754</b>	63.5	<b>63.9</b>	2.5	*	*	*	*	—	5,409,534	<b>5,543,065</b>	63.4	<b>63.8</b>	2.5
公害等診療収益	63,954	<b>64,453</b>	0.7	<b>0.7</b>	0.8	*	*	*	*	—	61,652	<b>61,962</b>	0.7	<b>0.7</b>	0.5
その他の診療収益	51,319	<b>44,339</b>	0.6	<b>0.5</b>	-13.6	*	*	*	*	—	49,135	<b>42,453</b>	0.6	<b>0.5</b>	-13.6
2. 特別の療養環境収益	75,048	<b>70,947</b>	0.8	<b>0.8</b>	-5.5	*	*	*	*	—	72,198	<b>68,259</b>	0.8	<b>0.8</b>	-5.5
3. 外来診療収益	2,731,842	<b>2,795,090</b>	30.8	<b>30.9</b>	2.3	*	*	*	*	—	2,621,707	<b>2,682,549</b>	30.7	<b>30.9</b>	2.3
保険診療収益	2,676,746	<b>2,739,929</b>	30.2	<b>30.3</b>	2.4	*	*	*	*	—	2,568,935	<b>2,629,713</b>	30.1	<b>30.2</b>	2.4
公害等診療収益	27,780	<b>29,216</b>	0.3	<b>0.3</b>	5.2	*	*	*	*	—	26,619	<b>27,996</b>	0.3	<b>0.3</b>	5.2
その他の診療収益	27,316	<b>25,945</b>	0.3	<b>0.3</b>	-5.0	*	*	*	*	—	26,153	<b>24,841</b>	0.3	<b>0.3</b>	-5.0
4. その他の医業収益	282,699	<b>261,211</b>	3.2	<b>2.9</b>	-7.6	*	*	*	*	—	280,972	<b>259,538</b>	3.3	<b>3.0</b>	-7.6
II 介護収益	35,924	<b>32,568</b>	0.4	<b>0.4</b>	-9.3	*	*	*	*	—	39,148	<b>35,715</b>	0.5	<b>0.4</b>	-8.8
III 医業・介護費用	9,155,994	<b>9,552,288</b>	103.1	<b>105.6</b>	4.3	*	*	*	*	—	8,799,028	<b>9,179,831</b>	103.1	<b>105.6</b>	4.3
1. 給与費	4,634,059	<b>4,854,054</b>	52.2	<b>53.7</b>	4.7	*	*	*	*	—	4,458,554	<b>4,669,600</b>	52.2	<b>53.7</b>	4.7
2. 医薬品費	1,588,929	<b>1,686,412</b>	17.9	<b>18.6</b>	6.1	*	*	*	*	—	1,522,937	<b>1,616,372</b>	17.8	<b>18.6</b>	6.1
3. 給食用材料費	55,123	<b>56,515</b>	0.6	<b>0.6</b>	2.5	*	*	*	*	—	53,203	<b>54,529</b>	0.6	<b>0.6</b>	2.5
4. 診療材料費・医療消耗器具備品費	884,104	<b>889,965</b>	10.0	<b>9.8</b>	0.7	*	*	*	*	—	847,376	<b>852,943</b>	9.9	<b>9.8</b>	0.7
5. 委託費	567,403	<b>585,087</b>	6.4	<b>6.5</b>	3.1	*	*	*	*	—	545,025	<b>561,885</b>	6.4	<b>6.5</b>	3.1
(再掲)給食委託費	61,357	<b>67,159</b>	0.7	<b>0.7</b>	9.5	*	*	*	*	—	59,154	<b>64,714</b>	0.7	<b>0.7</b>	9.4
(再掲)人材委託費	165,515	<b>168,927</b>	1.9	<b>1.9</b>	2.1	*	*	*	*	—	158,478	<b>161,948</b>	1.9	<b>1.9</b>	2.2
(再掲)紹介手数料	1,793	<b>1,673</b>	0.0	<b>0.0</b>	-6.7	*	*	*	*	—	1,724	<b>1,811</b>	0.0	<b>0.0</b>	5.0
6. 減価償却費	567,570	<b>565,560</b>	6.4	<b>6.3</b>	-0.4	*	*	*	*	—	545,524	<b>543,828</b>	6.4	<b>6.3</b>	-0.3
(再掲)建物減価償却費	131,529	<b>131,216</b>	1.5	<b>1.5</b>	-0.2	*	*	*	*	—	126,893	<b>126,591</b>	1.5	<b>1.5</b>	-0.2
(再掲)医療機器減価償却費	197,247	<b>199,660</b>	2.2	<b>2.2</b>	1.2	*	*	*	*	—	189,172	<b>191,499</b>	2.2	<b>2.2</b>	1.2
7. 設備関係費	326,641	<b>346,958</b>	3.7	<b>3.8</b>	6.2	*	*	*	*	—	313,577	<b>333,340</b>	3.7	<b>3.8</b>	6.3
(再掲)設備機器賃借料	87,845	<b>86,418</b>	1.0	<b>1.0</b>	-1.6	*	*	*	*	—	84,471	<b>83,288</b>	1.0	<b>1.0</b>	-1.4
(再掲)医療機器賃借料	76,569	<b>75,854</b>	0.9	<b>0.8</b>	-0.9	*	*	*	*	—	73,579	<b>72,910</b>	0.9	<b>0.8</b>	-0.9
8. 経費	440,943	<b>469,337</b>	5.0	<b>5.2</b>	6.4	*	*	*	*	—	423,741	<b>451,190</b>	5.0	<b>5.2</b>	6.5
(再掲)水道光熱費	159,668	<b>198,378</b>	1.8	<b>2.2</b>	24.2	*	*	*	*	—	153,921	<b>191,194</b>	1.8	<b>2.2</b>	24.2
9. その他の医業費用	91,222	<b>98,399</b>	1.0	<b>1.1</b>	7.9	*	*	*	*	—	89,092	<b>96,144</b>	1.0	<b>1.1</b>	7.9
IV 損益差額（I＋II－III）	-278,862	<b>-507,926</b>	-3.1	<b>-5.6</b>	—	*	*	*	*	—	-264,681	<b>-486,291</b>	-3.1	<b>-5.6</b>	—
(参考)新型コロナウイルス感染症関連の補助金 (従業員向け慰労金を除く)を含めた 損益差額（IV＋V）	731,956	<b>400,435</b>	8.2	<b>4.4</b>	—	*	*	*	*	—	703,160	<b>383,491</b>	8.2	<b>4.4</b>	—
V その他の医業・介護関連収益	1,401,249	<b>1,285,328</b>	15.8	<b>14.2</b>	-8.3	*	*	*	*	—	1,342,825	<b>1,231,534</b>	15.7	<b>14.2</b>	-8.3
V' (再掲)新型コロナウイルス感染症関連の補助金 (従業員向け慰労金を除く)	1,010,818	<b>908,362</b>	11.4	<b>10.0</b>	-10.1	*	*	*	*	—	967,842	<b>869,782</b>	11.3	<b>10.0</b>	-10.1
V'' (再掲)看護職員等処遇改善事業補助金	1,938	<b>11,129</b>	0.0	<b>0.1</b>	474.3	*	*	*	*	—	1,855	<b>10,656</b>	0.0	<b>0.1</b>	474.4
VI その他の医業・介護関連費用	238,021	<b>246,955</b>	2.7	<b>2.7</b>	3.8	*	*	*	*	—	229,336	<b>237,433</b>	2.7	<b>2.7</b>	3.5
VII 総損益差額（IV＋V－VI）	884,366	<b>530,447</b>	10.0	<b>5.9</b>	—	*	*	*	*	—	848,807	<b>507,810</b>	9.9	<b>5.8</b>	—
(参考)新型コロナウイルス感染症関連の補助金 (従業員向け慰労金を除く)を除いた 総損益差額（VII－V）	-126,452	<b>-377,914</b>	-1.4	<b>-4.2</b>	—	*	*	*	*	—	-119,034	<b>-361,972</b>	-1.4	<b>-4.2</b>	—
VIII 税金	780	<b>491</b>	0.0	<b>0.0</b>	-37.1	*	*	*	*	—	753	<b>475</b>	0.0	<b>0.0</b>	-36.9
IX 税引後の総損益差額（VII－VIII）	883,587	<b>529,956</b>	10.0	<b>5.9</b>	—	*	*	*	*	—	848,055	<b>507,336</b>	9.9	<b>5.8</b>	—
施設数	45	—	—	—	—	*	—	—	—	—	47	—	—	—	—
平均病床数	347	346	—	—	—	*	*	—	—	—	334	333	—	—	—

一般病院（社会保険関係法人）（集計2）

（1施設当たり損益）

	新型コロナウイルス感染症のクラスター発生あり					新型コロナウイルス感染症のクラスター発生なし					全 体				
	金 額		構成比率		金額の 伸び率	金 額		構成比率		金額の 伸び率	金 額		構成比率		金額の 伸び率
	前々年度)	前年(度)	前々年(度)	前年(度)		前々年(度)	前年(度)	前々年(度)	前年(度)		前々年(度)	前年(度)	前々年(度)	前年(度)	
千円	千円	%	%	%	千円	千円	%	%	%	千円	千円	%	%	%	
I 医業収益	6,094,301	<b>6,151,468</b>	100.0	<b>100.0</b>	0.9	—	—	—	—	—	6,094,301	<b>6,151,468</b>	100.0	<b>100.0</b>	0.9
1. 入院診療収益	3,936,317	<b>4,004,860</b>	64.6	<b>65.1</b>	1.7	—	—	—	—	—	3,936,317	<b>4,004,860</b>	64.6	<b>65.1</b>	1.7
保険診療収益	3,790,271	<b>3,906,930</b>	62.2	<b>63.5</b>	3.1	—	—	—	—	—	3,790,271	<b>3,906,930</b>	62.2	<b>63.5</b>	3.1
公害等診療収益	30,672	<b>23,813</b>	0.5	<b>0.4</b>	-22.4	—	—	—	—	—	30,672	<b>23,813</b>	0.5	<b>0.4</b>	-22.4
その他の診療収益	115,375	<b>74,116</b>	1.9	<b>1.2</b>	-35.8	—	—	—	—	—	115,375	<b>74,116</b>	1.9	<b>1.2</b>	-35.8
2. 特別の療養環境収益	78,801	<b>81,161</b>	1.3	<b>1.3</b>	3.0	—	—	—	—	—	78,801	<b>81,161</b>	1.3	<b>1.3</b>	3.0
3. 外来診療収益	1,648,274	<b>1,637,148</b>	27.0	<b>26.6</b>	-0.7	—	—	—	—	—	1,648,274	<b>1,637,148</b>	27.0	<b>26.6</b>	-0.7
保険診療収益	1,572,534	<b>1,562,091</b>	25.8	<b>25.4</b>	-0.7	—	—	—	—	—	1,572,534	<b>1,562,091</b>	25.8	<b>25.4</b>	-0.7
公害等診療収益	15,250	<b>14,498</b>	0.3	<b>0.2</b>	-4.9	—	—	—	—	—	15,250	<b>14,498</b>	0.3	<b>0.2</b>	-4.9
その他の診療収益	60,490	<b>60,559</b>	1.0	<b>1.0</b>	0.1	—	—	—	—	—	60,490	<b>60,559</b>	1.0	<b>1.0</b>	0.1
4. その他の医業収益	430,908	<b>428,300</b>	7.1	<b>7.0</b>	-0.6	—	—	—	—	—	430,908	<b>428,300</b>	7.1	<b>7.0</b>	-0.6
II 介護収益	159	<b>148</b>	0.0	<b>0.0</b>	-6.9	—	—	—	—	—	159	<b>148</b>	0.0	<b>0.0</b>	-6.9
III 医業・介護費用	6,600,414	<b>6,754,828</b>	108.3	<b>109.8</b>	2.3	—	—	—	—	—	6,600,414	<b>6,754,828</b>	108.3	<b>109.8</b>	2.3
1. 給与費	3,385,983	<b>3,480,730</b>	55.6	<b>56.6</b>	2.8	—	—	—	—	—	3,385,983	<b>3,480,730</b>	55.6	<b>56.6</b>	2.8
2. 医薬品費	1,003,656	<b>992,695</b>	16.5	<b>16.1</b>	-1.1	—	—	—	—	—	1,003,656	<b>992,695</b>	16.5	<b>16.1</b>	-1.1
3. 給食用材料費	39,866	<b>40,327</b>	0.7	<b>0.7</b>	1.2	—	—	—	—	—	39,866	<b>40,327</b>	0.7	<b>0.7</b>	1.2
4. 診療材料費・医療消耗器具備品費	491,983	<b>502,480</b>	8.1	<b>8.2</b>	2.1	—	—	—	—	—	491,983	<b>502,480</b>	8.1	<b>8.2</b>	2.1
5. 委託費	610,386	<b>608,165</b>	10.0	<b>9.9</b>	-0.4	—	—	—	—	—	610,386	<b>608,165</b>	10.0	<b>9.9</b>	-0.4
(再掲)給食委託費	37,868	<b>36,383</b>	0.6	<b>0.6</b>	-3.9	—	—	—	—	—	37,868	<b>36,383</b>	0.6	<b>0.6</b>	-3.9
(再掲)人材委託費	161,925	<b>163,235</b>	2.7	<b>2.7</b>	0.8	—	—	—	—	—	161,925	<b>163,235</b>	2.7	<b>2.7</b>	0.8
(再掲)紹介手数料	1,464	<b>4,101</b>	0.0	<b>0.1</b>	180.1	—	—	—	—	—	1,464	<b>4,101</b>	0.0	<b>0.1</b>	180.1
6. 減価償却費	409,696	<b>424,504</b>	6.7	<b>6.9</b>	3.6	—	—	—	—	—	409,696	<b>424,504</b>	6.7	<b>6.9</b>	3.6
(再掲)建物減価償却費	241,361	<b>242,066</b>	4.0	<b>3.9</b>	0.3	—	—	—	—	—	241,361	<b>242,066</b>	4.0	<b>3.9</b>	0.3
(再掲)医療機器減価償却費	120,967	<b>119,032</b>	2.0	<b>1.9</b>	-1.6	—	—	—	—	—	120,967	<b>119,032</b>	2.0	<b>1.9</b>	-1.6
7. 設備関係費	381,144	<b>387,285</b>	6.3	<b>6.3</b>	1.6	—	—	—	—	—	381,144	<b>387,285</b>	6.3	<b>6.3</b>	1.6
(再掲)設備機器賃借料	130,846	<b>136,221</b>	2.1	<b>2.2</b>	4.1	—	—	—	—	—	130,846	<b>136,221</b>	2.1	<b>2.2</b>	4.1
(再掲)医療機器賃借料	68,080	<b>69,955</b>	1.1	<b>1.1</b>	2.8	—	—	—	—	—	68,080	<b>69,955</b>	1.1	<b>1.1</b>	2.8
8. 経費	240,977	<b>279,191</b>	4.0	<b>4.5</b>	15.9	—	—	—	—	—	240,977	<b>279,191</b>	4.0	<b>4.5</b>	15.9
(再掲)水道光熱費	105,391	<b>140,908</b>	1.7	<b>2.3</b>	33.7	—	—	—	—	—	105,391	<b>140,908</b>	1.7	<b>2.3</b>	33.7
9. その他の医業費用	36,724	<b>39,451</b>	0.6	<b>0.6</b>	7.4	—	—	—	—	—	36,724	<b>39,451</b>	0.6	<b>0.6</b>	7.4
IV 損益差額（I + II - III）	-505,954	<b>-603,212</b>	-8.3	<b>-9.8</b>	—	—	—	—	—	—	-505,954	<b>-603,212</b>	-8.3	<b>-9.8</b>	—
(参考)新型コロナウイルス感染症関連の補助金 (従業員向け慰労金を除く)を含めた 損益差額（IV + V）	386,707	<b>151,705</b>	6.3	<b>2.5</b>	—	—	—	—	—	—	386,707	<b>151,705</b>	6.3	<b>2.5</b>	—
V その他の医業・介護関連収益	1,084,068	<b>910,033</b>	17.8	<b>14.8</b>	-16.1	—	—	—	—	—	1,084,068	<b>910,033</b>	17.8	<b>14.8</b>	-16.1
V' (再掲)新型コロナウイルス感染症関連の補助金 (従業員向け慰労金を除く)	892,661	<b>754,917</b>	14.6	<b>12.3</b>	-15.4	—	—	—	—	—	892,661	<b>754,917</b>	14.6	<b>12.3</b>	-15.4
V'' (再掲)看護職員等処遇改善事業補助金	625	<b>5,628</b>	0.0	<b>0.1</b>	800.5	—	—	—	—	—	625	<b>5,628</b>	0.0	<b>0.1</b>	800.5
VI その他の医業・介護関連費用	18,082	<b>21,766</b>	0.3	<b>0.4</b>	20.4	—	—	—	—	—	18,082	<b>21,766</b>	0.3	<b>0.4</b>	20.4
VII 総損益差額（IV + V - VI）	560,032	<b>285,055</b>	9.2	<b>4.6</b>	—	—	—	—	—	—	560,032	<b>285,055</b>	9.2	<b>4.6</b>	—
(参考)新型コロナウイルス感染症関連の補助金 (従業員向け慰労金を除く)を除いた 総損益差額（VII - V）	-332,630	<b>-469,862</b>	-5.5	<b>-7.6</b>	—	—	—	—	—	—	-332,630	<b>-469,862</b>	-5.5	<b>-7.6</b>	—
VIII 税金	15,804	<b>15,077</b>	0.3	<b>0.2</b>	-4.6	—	—	—	—	—	15,804	<b>15,077</b>	0.3	<b>0.2</b>	-4.6
IX 税引後の総損益差額（VII - VIII）	544,228	<b>269,978</b>	8.9	<b>4.4</b>	—	—	—	—	—	—	544,228	<b>269,978</b>	8.9	<b>4.4</b>	—
施設数	6	—	—	—	—	0	—	—	—	—	6	—	—	—	—
平均病床数	269	269	—	—	—	—	—	—	—	—	269	269	—	—	—

一般病院（その他）（集計2）

（1施設当たり損益）

	新型コロナウイルス感染症のクラスター発生あり					新型コロナウイルス感染症のクラスター発生なし					全 体				
	金 額		構成比率		金額の 伸び率	金 額		構成比率		金額の 伸び率	金 額		構成比率		金額の 伸び率
	前々年度)	前年(度)	前々年度)	前年(度)		前々年度)	前年(度)	前々年度)	前年(度)		前々年度)	前年(度)	前々年度)	前年(度)	
	千円	千円	%	%	%	千円	千円	%	%	%	千円	千円	%	%	%
I 医業収益	4,144,209	<b>4,229,655</b>	98.8	<b>98.9</b>	2.1	1,855,471	<b>1,922,471</b>	97.7	<b>97.7</b>	3.6	3,901,031	<b>3,984,516</b>	98.8	<b>98.8</b>	2.1
1. 入院診療収益	2,947,549	<b>3,015,848</b>	70.3	<b>70.5</b>	2.3	1,138,098	<b>1,163,413</b>	59.9	<b>59.1</b>	2.2	2,755,295	<b>2,819,027</b>	69.8	<b>69.9</b>	2.3
保険診療収益	2,887,755	<b>2,959,161</b>	68.9	<b>69.2</b>	2.5	1,117,219	<b>1,141,458</b>	58.8	<b>58.0</b>	2.2	2,699,636	<b>2,766,030</b>	68.3	<b>68.6</b>	2.5
公害等診療収益	26,755	<b>26,058</b>	0.6	<b>0.6</b>	-2.6	5,199	<b>4,884</b>	0.3	<b>0.2</b>	-6.1	24,465	<b>23,808</b>	0.6	<b>0.6</b>	-2.7
その他の診療収益	33,039	<b>30,629</b>	0.8	<b>0.7</b>	-7.3	15,680	<b>17,071</b>	0.8	<b>0.9</b>	8.9	31,194	<b>29,189</b>	0.8	<b>0.7</b>	-6.4
2. 特別の療養環境収益	48,564	<b>44,181</b>	1.2	<b>1.0</b>	-9.0	14,241	<b>13,033</b>	0.7	<b>0.7</b>	-8.5	44,917	<b>40,872</b>	1.1	<b>1.0</b>	-9.0
3. 外来診療収益	1,010,993	<b>1,034,395</b>	24.1	<b>24.2</b>	2.3	600,353	<b>640,669</b>	31.6	<b>32.5</b>	6.7	967,363	<b>992,562</b>	24.5	<b>24.6</b>	2.6
保険診療収益	982,414	<b>1,006,570</b>	23.4	<b>23.5</b>	2.5	567,774	<b>617,194</b>	29.9	<b>31.4</b>	8.7	938,359	<b>965,199</b>	23.8	<b>23.9</b>	2.9
公害等診療収益	10,247	<b>10,626</b>	0.2	<b>0.2</b>	3.7	694	<b>518</b>	0.0	<b>0.0</b>	-25.4	9,232	<b>9,552</b>	0.2	<b>0.2</b>	3.5
その他の診療収益	18,332	<b>17,199</b>	0.4	<b>0.4</b>	-6.2	31,885	<b>22,957</b>	1.7	<b>1.2</b>	-28.0	19,772	<b>17,811</b>	0.5	<b>0.4</b>	-9.9
4. その他の医業収益	137,104	<b>135,230</b>	3.3	<b>3.2</b>	-1.4	102,779	<b>105,356</b>	5.4	<b>5.4</b>	2.5	133,457	<b>132,056</b>	3.4	<b>3.3</b>	-1.0
II 介護収益	49,406	<b>48,233</b>	1.2	<b>1.1</b>	-2.4	44,447	<b>46,024</b>	2.3	<b>2.3</b>	3.5	48,879	<b>47,998</b>	1.2	<b>1.2</b>	-1.8
III 医業・介護費用	4,215,960	<b>4,344,150</b>	100.5	<b>101.5</b>	3.0	1,915,314	<b>2,023,770</b>	100.8	<b>102.8</b>	5.7	3,971,517	<b>4,097,609</b>	100.5	<b>101.6</b>	3.2
1. 給与費	2,309,232	<b>2,351,687</b>	55.1	<b>55.0</b>	1.8	1,066,088	<b>1,124,443</b>	56.1	<b>57.1</b>	5.5	2,177,148	<b>2,221,292</b>	55.1	<b>55.1</b>	2.0
2. 医薬品費	452,257	<b>472,700</b>	10.8	<b>11.0</b>	4.5	172,088	<b>197,966</b>	9.1	<b>10.1</b>	15.0	422,489	<b>443,510</b>	10.7	<b>11.0</b>	5.0
3. 給食用材料費	32,588	<b>33,680</b>	0.8	<b>0.8</b>	3.4	13,168	<b>13,432</b>	0.7	<b>0.7</b>	2.0	30,525	<b>31,529</b>	0.8	<b>0.8</b>	3.3
4. 診療材料費・医療消耗器具備品費	438,703	<b>451,816</b>	10.5	<b>10.6</b>	3.0	201,886	<b>217,617</b>	10.6	<b>11.1</b>	7.8	413,541	<b>426,932</b>	10.5	<b>10.6</b>	3.2
5. 委託費	272,149	<b>274,872</b>	6.5	<b>6.4</b>	1.0	124,481	<b>120,798</b>	6.6	<b>6.1</b>	-3.0	256,460	<b>258,502</b>	6.5	<b>6.4</b>	0.8
(再掲)給食委託費	52,849	<b>53,095</b>	1.3	<b>1.2</b>	0.5	28,808	<b>29,224</b>	1.5	<b>1.5</b>	1.4	50,294	<b>50,558</b>	1.3	<b>1.3</b>	0.5
(再掲)人材委託費	31,002	<b>34,272</b>	0.7	<b>0.8</b>	10.5	5,411	<b>5,350</b>	0.3	<b>0.3</b>	-1.1	28,283	<b>31,199</b>	0.7	<b>0.8</b>	10.3
(再掲)紹介手数料	3,627	<b>4,419</b>	0.1	<b>0.1</b>	21.8	2,451	<b>1,762</b>	0.1	<b>0.1</b>	-28.1	3,502	<b>4,137</b>	0.1	<b>0.1</b>	18.1
6. 減価償却費	219,272	<b>228,734</b>	5.2	<b>5.3</b>	4.3	91,779	<b>90,205</b>	4.8	<b>4.6</b>	-1.7	205,726	<b>214,015</b>	5.2	<b>5.3</b>	4.0
(再掲)建物減価償却費	71,265	<b>76,332</b>	1.7	<b>1.8</b>	7.1	28,226	<b>27,267</b>	1.5	<b>1.4</b>	-3.4	66,692	<b>71,119</b>	1.7	<b>1.8</b>	6.6
(再掲)医療機器減価償却費	69,040	<b>69,783</b>	1.6	<b>1.6</b>	1.1	27,334	<b>29,313</b>	1.4	<b>1.5</b>	7.2	64,608	<b>65,483</b>	1.6	<b>1.6</b>	1.4
7. 設備関係費	156,511	<b>158,940</b>	3.7	<b>3.7</b>	1.6	94,973	<b>87,631</b>	5.0	<b>4.5</b>	-7.7	149,973	<b>151,364</b>	3.8	<b>3.8</b>	0.9
(再掲)設備機器賃借料	44,791	<b>45,536</b>	1.1	<b>1.1</b>	1.7	20,945	<b>19,586</b>	1.1	<b>1.0</b>	-6.5	42,258	<b>42,778</b>	1.1	<b>1.1</b>	1.2
(再掲)医療機器賃借料	24,289	<b>23,789</b>	0.6	<b>0.6</b>	-2.1	13,191	<b>11,211</b>	0.7	<b>0.6</b>	-15.0	23,110	<b>22,452</b>	0.6	<b>0.6</b>	-2.8
8. 経費	220,688	<b>251,232</b>	5.3	<b>5.9</b>	13.8	116,706	<b>134,903</b>	6.1	<b>6.9</b>	15.6	209,640	<b>238,872</b>	5.3	<b>5.9</b>	13.9
(再掲)水道光熱費	70,652	<b>94,277</b>	1.7	<b>2.2</b>	33.4	34,883	<b>43,840</b>	1.8	<b>2.2</b>	25.7	66,851	<b>88,918</b>	1.7	<b>2.2</b>	33.0
9. その他の医業費用	114,559	<b>120,488</b>	2.7	<b>2.8</b>	5.2	34,145	<b>36,774</b>	1.8	<b>1.9</b>	7.7	106,015	<b>111,594</b>	2.7	<b>2.8</b>	5.3
IV 損益差額（I＋II－III）	-22,345	<b>-66,262</b>	-0.5	<b>-1.5</b>	-	-15,396	<b>-55,275</b>	-0.8	<b>-2.8</b>	-	-21,607	<b>-65,094</b>	-0.5	<b>-1.6</b>	-
(参考)新型コロナウイルス感染症関連の補助金 (従業員向け慰労金を除く)を含めた 損益差額（IV＋V）	217,021	<b>159,169</b>	5.2	<b>3.7</b>	-	241,154	<b>180,280</b>	12.7	<b>9.2</b>	-	219,585	<b>161,412</b>	5.6	<b>4.0</b>	-
V その他の医業・介護関連収益	410,738	<b>385,848</b>	9.8	<b>9.0</b>	-6.1	283,186	<b>275,096</b>	14.9	<b>14.0</b>	-2.9	397,185	<b>374,081</b>	10.1	<b>9.3</b>	-5.8
V' (再掲)新型コロナウイルス感染症関連の補助金 (従業員向け慰労金を除く)	239,366	<b>225,431</b>	5.7	<b>5.3</b>	-5.8	256,550	<b>235,555</b>	13.5	<b>12.0</b>	-8.2	241,192	<b>226,507</b>	6.1	<b>5.6</b>	-6.1
V'' (再掲)看護職員等処遇改善事業補助金	1,722	<b>3,479</b>	0.0	<b>0.1</b>	102.0	92	<b>1,250</b>	0.0	<b>0.1</b>	1,258.7	1,548	<b>3,243</b>	0.0	<b>0.1</b>	109.5
VI その他の医業・介護関連費用	68,840	<b>74,489</b>	1.6	<b>1.7</b>	8.2	32,229	<b>115,165</b>	1.7	<b>5.9</b>	257.3	64,950	<b>78,811</b>	1.6	<b>2.0</b>	21.3
VII 総損益差額（IV＋V－VI）	319,553	<b>245,098</b>	7.6	<b>5.7</b>	-	235,561	<b>104,657</b>	12.4	<b>5.3</b>	-	310,629	<b>230,176</b>	7.9	<b>5.7</b>	-
(参考)新型コロナウイルス感染症関連の補助金 (従業員向け慰労金を除く)を除いた 総損益差額（VII－V）	80,187	<b>19,666</b>	1.9	<b>0.5</b>	-	-20,989	<b>-130,898</b>	-1.1	<b>-6.6</b>	-	69,437	<b>3,669</b>	1.8	<b>0.1</b>	-
VIII 税金	19,873	<b>14,066</b>	0.5	<b>0.3</b>	-29.2	12,108	<b>12,277</b>	0.6	<b>0.6</b>	1.4	19,048	<b>13,876</b>	0.5	<b>0.3</b>	-27.2
IX 税引後の総損益差額（VII－VIII）	299,680	<b>231,031</b>	7.1	<b>5.4</b>	-	223,453	<b>92,380</b>	11.8	<b>4.7</b>	-	291,580	<b>216,300</b>	7.4	<b>5.4</b>	-
施設数	143		-			17		-			160		-		
平均病床数	205	205	-			102	103	-			194	194	-		

一般病院（法人・その他全体）（集計2）

（1施設当たり損益）

	新型コロナウイルス感染症のクラスター発生あり					新型コロナウイルス感染症のクラスター発生なし					全 体				
	金額		構成比率		金額の 伸び率	金額		構成比率		金額の 伸び率	金額		構成比率		金額の 伸び率
	前々年度)	前年(度)	前々年(度)	前年(度)		前々年(度)	前年(度)	前々年(度)	前年(度)		前々年(度)	前年(度)	前々年(度)	前年(度)	
	千円	千円	%	%	%	千円	千円	%	%	%	千円	千円	%	%	%
I 医療収益	3,083,498	<b>3,144,463</b>	98.1	<b>98.2</b>	2.0	1,622,951	<b>1,653,703</b>	97.8	<b>97.9</b>	1.9	2,817,530	<b>2,872,993</b>	98.1	<b>98.1</b>	2.0
1. 入院診療収益	2,112,629	<b>2,154,621</b>	67.2	<b>67.3</b>	2.0	1,000,150	<b>1,018,266</b>	60.3	<b>60.3</b>	1.8	1,910,044	<b>1,947,688</b>	66.5	<b>66.5</b>	2.0
保険診療収益	2,069,120	<b>2,114,094</b>	65.8	<b>66.0</b>	2.2	947,975	<b>967,159</b>	57.1	<b>57.3</b>	2.0	1,864,957	<b>1,905,234</b>	64.9	<b>65.1</b>	2.2
公害等診療収益	18,507	<b>17,513</b>	0.6	<b>0.5</b>	-5.4	8,691	<b>8,969</b>	0.5	<b>0.5</b>	3.2	16,719	<b>15,957</b>	0.6	<b>0.5</b>	-4.6
その他の診療収益	25,002	<b>23,014</b>	0.8	<b>0.7</b>	-8.0	43,484	<b>42,139</b>	2.6	<b>2.5</b>	-3.1	28,367	<b>26,497</b>	1.0	<b>0.9</b>	-6.6
2. 特別の療養環境収益	25,498	<b>23,921</b>	0.8	<b>0.7</b>	-6.2	10,063	<b>9,634</b>	0.6	<b>0.6</b>	-4.3	22,687	<b>21,319</b>	0.8	<b>0.7</b>	-6.0
3. 外来診療収益	818,911	<b>841,501</b>	26.1	<b>26.3</b>	2.8	531,874	<b>548,499</b>	32.0	<b>32.5</b>	3.1	766,641	<b>788,145</b>	26.7	<b>26.9</b>	2.8
保険診療収益	792,370	<b>815,762</b>	25.2	<b>25.5</b>	3.0	504,564	<b>525,183</b>	30.4	<b>31.1</b>	4.1	739,960	<b>762,847</b>	25.8	<b>26.1</b>	3.1
公害等診療収益	8,621	<b>8,819</b>	0.3	<b>0.3</b>	2.3	3,763	<b>3,649</b>	0.2	<b>0.2</b>	-3.0	7,736	<b>7,878</b>	0.3	<b>0.3</b>	1.8
その他の診療収益	17,920	<b>16,920</b>	0.6	<b>0.5</b>	-5.6	23,546	<b>19,666</b>	1.4	<b>1.2</b>	-16.5	18,944	<b>17,420</b>	0.7	<b>0.6</b>	-8.0
4. その他の医療収益	126,461	<b>124,420</b>	4.0	<b>3.9</b>	-1.6	80,864	<b>77,304</b>	4.9	<b>4.6</b>	-4.4	118,158	<b>115,840</b>	4.1	<b>4.0</b>	-2.0
II 介護収益	60,050	<b>58,736</b>	1.9	<b>1.8</b>	-2.2	36,760	<b>35,496</b>	2.2	<b>2.1</b>	-3.4	55,809	<b>54,504</b>	1.9	<b>1.9</b>	-2.3
III 医療・介護費用	3,262,428	<b>3,364,949</b>	103.8	<b>105.0</b>	3.1	1,858,345	<b>1,906,895</b>	112.0	<b>112.9</b>	2.6	3,006,741	<b>3,099,435</b>	104.6	<b>105.9</b>	3.1
1. 給与費	1,807,921	<b>1,841,653</b>	57.5	<b>57.5</b>	1.9	1,023,311	<b>1,037,302</b>	61.7	<b>61.4</b>	1.4	1,665,042	<b>1,695,179</b>	57.9	<b>57.9</b>	1.8
2. 医薬品費	361,778	<b>381,396</b>	11.5	<b>11.9</b>	5.4	202,238	<b>214,895</b>	12.2	<b>12.7</b>	6.3	332,726	<b>351,076</b>	11.6	<b>12.0</b>	5.5
3. 給食用材料費	26,285	<b>26,820</b>	0.8	<b>0.8</b>	2.0	12,319	<b>12,294</b>	0.7	<b>0.7</b>	-0.2	23,742	<b>24,175</b>	0.8	<b>0.8</b>	1.8
4. 診療材料費・医療消耗器具備品費	279,092	<b>286,456</b>	8.9	<b>8.9</b>	2.6	135,939	<b>140,716</b>	8.2	<b>8.3</b>	3.5	253,024	<b>259,917</b>	8.8	<b>8.9</b>	2.7
5. 委託費	227,408	<b>233,146</b>	7.2	<b>7.3</b>	2.5	142,037	<b>144,756</b>	8.6	<b>8.6</b>	1.9	211,862	<b>217,050</b>	7.4	<b>7.4</b>	2.4
(再掲)給食委託費	42,224	<b>42,859</b>	1.3	<b>1.3</b>	1.5	26,340	<b>26,602</b>	1.6	<b>1.6</b>	1.0	39,332	<b>39,898</b>	1.4	<b>1.4</b>	1.4
(再掲)人材委託費	39,098	<b>41,517</b>	1.2	<b>1.3</b>	6.2	14,419	<b>16,173</b>	0.9	<b>1.0</b>	12.2	34,604	<b>36,902</b>	1.2	<b>1.3</b>	6.6
(再掲)紹介手数料	3,433	<b>4,059</b>	0.1	<b>0.1</b>	18.2	1,508	<b>1,596</b>	0.1	<b>0.1</b>	5.8	3,083	<b>3,610</b>	0.1	<b>0.1</b>	17.1
6. 減価償却費	170,005	<b>176,358</b>	5.4	<b>5.5</b>	3.7	109,869	<b>108,637</b>	6.6	<b>6.4</b>	-1.1	159,054	<b>164,026</b>	5.5	<b>5.6</b>	3.1
(再掲)建物減価償却費	54,609	<b>57,496</b>	1.7	<b>1.8</b>	5.3	44,174	<b>44,012</b>	2.7	<b>2.6</b>	-0.4	52,708	<b>55,040</b>	1.8	<b>1.9</b>	4.4
(再掲)医療機器減価償却費	54,867	<b>57,928</b>	1.7	<b>1.8</b>	5.6	38,356	<b>37,920</b>	2.3	<b>2.2</b>	-1.1	51,860	<b>54,284</b>	1.8	<b>1.9</b>	4.7
7. 設備関係費	132,393	<b>136,009</b>	4.2	<b>4.2</b>	2.7	74,620	<b>74,721</b>	4.5	<b>4.4</b>	0.1	121,872	<b>124,848</b>	4.2	<b>4.3</b>	2.4
(再掲)設備機器賃借料	36,544	<b>36,388</b>	1.2	<b>1.1</b>	-0.4	19,986	<b>20,136</b>	1.2	<b>1.2</b>	0.8	33,529	<b>33,429</b>	1.2	<b>1.1</b>	-0.3
(再掲)医療機器賃借料	22,720	<b>22,619</b>	0.7	<b>0.7</b>	-0.4	10,410	<b>10,831</b>	0.6	<b>0.6</b>	4.0	20,478	<b>20,472</b>	0.7	<b>0.7</b>	0.0
8. 経費	184,454	<b>205,622</b>	5.9	<b>6.4</b>	11.5	104,596	<b>117,507</b>	6.3	<b>7.0</b>	12.3	169,912	<b>189,576</b>	5.9	<b>6.5</b>	11.6
(再掲)水道光熱費	56,548	<b>73,884</b>	1.8	<b>2.3</b>	30.7	32,817	<b>44,263</b>	2.0	<b>2.6</b>	34.9	52,227	<b>68,490</b>	1.8	<b>2.3</b>	31.1
9. その他の医療費用	73,090	<b>77,489</b>	2.3	<b>2.4</b>	6.0	53,415	<b>56,066</b>	3.2	<b>3.3</b>	5.0	69,508	<b>73,588</b>	2.4	<b>2.5</b>	5.9
IV 損益差額（I + II - III）	-118,880	<b>-161,751</b>	-3.8	<b>-5.0</b>	-	-198,634	<b>-217,696</b>	-12.0	<b>-12.9</b>	-	-133,403	<b>-171,938</b>	-4.6	<b>-5.9</b>	-
(参考)新型コロナウイルス感染症関連の補助金 (従業員向け慰労金を除く)を含めた 損益差額（IV + V）	130,333	<b>61,981</b>	4.1	<b>1.9</b>	-	-4,610	<b>-43,586</b>	-0.3	<b>-2.6</b>	-	105,760	<b>42,757</b>	3.7	<b>1.5</b>	-
V その他の医療・介護関連収益	419,054	<b>398,374</b>	13.3	<b>12.4</b>	-4.9	409,939	<b>373,963</b>	24.7	<b>22.1</b>	-8.8	417,394	<b>393,928</b>	14.5	<b>13.5</b>	-5.6
V' (再掲)新型コロナウイルス感染症関連の補助金 (従業員向け慰労金を除く)	249,213	<b>223,731</b>	7.9	<b>7.0</b>	-10.2	194,024	<b>174,110</b>	11.7	<b>10.3</b>	-10.3	239,163	<b>214,695</b>	8.3	<b>7.3</b>	-10.2
V'' (再掲)看護職員等処遇改善事業補助金	763	<b>2,790</b>	0.0	<b>0.1</b>	265.7	46	<b>1,269</b>	0.0	<b>0.1</b>	2,658.7	632	<b>2,513</b>	0.0	<b>0.1</b>	297.6
VI その他の医療・介護関連費用	71,121	<b>76,644</b>	2.3	<b>2.4</b>	7.8	42,699	<b>55,033</b>	2.6	<b>3.3</b>	28.9	65,946	<b>72,708</b>	2.3	<b>2.5</b>	10.3
VII 総損益差額（IV + V - VI）	229,053	<b>159,979</b>	7.3	<b>5.0</b>	-	168,606	<b>101,234</b>	10.2	<b>6.0</b>	-	218,046	<b>149,282</b>	7.6	<b>5.1</b>	-
(参考)新型コロナウイルス感染症関連の補助金 (従業員向け慰労金を除く)を除いた 総損益差額（VII - V）	-20,160	<b>-63,752</b>	-0.6	<b>-2.0</b>	-	-25,418	<b>-72,876</b>	-1.5	<b>-4.3</b>	-	-21,117	<b>-65,414</b>	-0.7	<b>-2.2</b>	-
VIII 税金	21,692	<b>16,515</b>	0.7	<b>0.5</b>	-23.9	9,753	<b>7,385</b>	0.6	<b>0.4</b>	-24.3	19,518	<b>14,852</b>	0.7	<b>0.5</b>	-23.9
IX 税引後の総損益差額（VII - VIII）	207,361	<b>143,464</b>	6.6	<b>4.5</b>	-	158,853	<b>93,849</b>	9.6	<b>5.6</b>	-	198,528	<b>134,429</b>	6.9	<b>4.6</b>	-
施設数	786	-	-	-	-	175	-	-	-	-	961	-	-	-	-
平均病床数	175	174	-	-	-	94	94	-	-	-	160	159	-	-	-

一般病院（個人）（集計2）

（1施設当たり損益）

	新型コロナウイルス感染症のクラスター発生あり					新型コロナウイルス感染症のクラスター発生なし					全 体				
	金額		構成比率		金額の 伸び率	金額		構成比率		金額の 伸び率	金額		構成比率		金額の 伸び率
	前々年度)	前年(度)	前々年(度)	前年(度)		前々年(度)	前年(度)	前々年(度)	前年(度)		前々年(度)	前年(度)	前々年(度)	前年(度)	
	千円	千円	%	%	%	千円	千円	%	%	%	千円	千円	%	%	%
I 医業収益	716,688	715,707	99.9	99.9	-0.1	*	*	*	*	-	817,660	813,838	99.9	100.0	-0.5
1. 入院診療収益	548,155	535,851	76.4	74.8	-2.2	*	*	*	*	-	620,050	616,690	75.8	75.7	-0.5
保険診療収益	536,489	523,927	74.8	73.2	-2.3	*	*	*	*	-	604,924	600,904	73.9	73.8	-0.7
公害等診療収益	0	0	0.0	0.0	-	*	*	*	*	-	0	0	0.0	0.0	-
その他の診療収益	11,666	11,923	1.6	1.7	2.2	*	*	*	*	-	15,126	15,787	1.8	1.9	4.4
2. 特別の療養環境収益	0	0	0.0	0.0	-	*	*	*	*	-	0	0	0.0	0.0	-
3. 外来診療収益	157,312	167,666	21.9	23.4	6.6	*	*	*	*	-	173,990	181,853	21.3	22.3	4.5
保険診療収益	136,271	146,284	19.0	20.4	7.3	*	*	*	*	-	158,209	165,816	19.3	20.4	4.8
公害等診療収益	1,695	1,185	0.2	0.2	-30.1	*	*	*	*	-	1,271	889	0.2	0.1	-30.1
その他の診療収益	19,346	20,197	2.7	2.8	4.4	*	*	*	*	-	14,510	15,147	1.8	1.9	4.4
4. その他の医業収益	11,221	12,191	1.6	1.7	8.6	*	*	*	*	-	23,621	15,295	2.9	1.9	-35.2
II 介護収益	818	374	0.1	0.1	-54.3	*	*	*	*	-	613	280	0.1	0.0	-54.3
III 医業・介護費用	685,098	698,385	95.5	97.5	1.9	*	*	*	*	-	807,000	821,031	98.6	100.8	1.7
1. 給与費	433,281	438,830	60.4	61.3	1.3	*	*	*	*	-	484,100	498,955	59.2	61.3	3.1
2. 医薬品費	48,411	46,243	6.7	6.5	-4.5	*	*	*	*	-	82,114	76,910	10.0	9.4	-6.3
3. 給食用材料費	0	0	0.0	0.0	-	*	*	*	*	-	4,206	4,301	0.5	0.5	2.3
4. 診療材料費・医療消耗器具備品費	28,030	33,492	3.9	4.7	19.5	*	*	*	*	-	40,149	42,252	4.9	5.2	5.2
5. 委託費	65,403	64,230	9.1	9.0	-1.8	*	*	*	*	-	63,387	64,372	7.7	7.9	1.6
(再掲)給食委託費	24,829	25,692	3.5	3.6	3.5	*	*	*	*	-	18,621	19,269	2.3	2.4	3.5
(再掲)人材委託費	25,392	22,172	3.5	3.1	-12.7	*	*	*	*	-	20,191	19,138	2.5	2.4	-5.2
(再掲)紹介手数料	0	0	0.0	0.0	-	*	*	*	*	-	931	2,062	0.1	0.3	121.5
6. 減価償却費	15,618	16,692	2.2	2.3	6.9	*	*	*	*	-	23,824	25,641	2.9	3.1	7.6
(再掲)建物減価償却費	5,197	5,114	0.7	0.7	-1.6	*	*	*	*	-	14,011	13,949	1.7	1.7	-0.4
(再掲)医療機器減価償却費	1,546	2,460	0.2	0.3	59.1	*	*	*	*	-	2,269	4,035	0.3	0.5	77.8
7. 設備関係費	26,852	26,031	3.7	3.6	-3.1	*	*	*	*	-	46,392	39,207	5.7	4.8	-15.5
(再掲)設備機器賃借料	9,882	9,724	1.4	1.4	-1.6	*	*	*	*	-	15,740	14,756	1.9	1.8	-6.3
(再掲)医療機器賃借料	9,779	9,621	1.4	1.3	-1.6	*	*	*	*	-	14,478	13,285	1.8	1.6	-8.2
8. 経費	62,303	68,004	8.7	9.5	9.2	*	*	*	*	-	58,669	64,912	7.2	8.0	10.6
(再掲)水道光熱費	13,881	18,334	1.9	2.6	32.1	*	*	*	*	-	15,615	20,094	1.9	2.5	28.7
9. その他の医業費用	5,200	4,863	0.7	0.7	-6.5	*	*	*	*	-	4,160	4,481	0.5	0.6	7.7
IV 損益差額（I + II - III）	32,408	17,696	4.5	2.5	-	*	*	*	*	-	11,273	-6,913	1.4	-0.8	-
(参考)「新型コロナウイルス感染症関連の補助金 (従業員向け慰労金を除く)」を含めた 損益差額（IV + V）	38,625	17,796	5.4	2.5	-	*	*	*	*	-	33,400	39,281	4.1	4.8	-
V その他の医業・介護関連収益	17,322	10,286	2.4	1.4	-40.6	*	*	*	*	-	34,456	67,772	4.2	8.3	96.7
V' (再掲)新型コロナウイルス感染症関連の補助金 (従業員向け慰労金を除く)	6,217	100	0.9	0.0	-98.4	*	*	*	*	-	22,127	46,194	2.7	5.7	108.8
V'' (再掲)看護職員等処遇改善事業補助金	0	385	0.0	0.1	-	*	*	*	*	-	0	289	0.0	0.0	-
VI その他の医業・介護関連費用	3,982	3,762	0.6	0.5	-5.5	*	*	*	*	-	8,040	7,628	1.0	0.9	-5.1
VII 総損益差額（IV + V - VI）	45,748	24,220	6.4	3.4	-	*	*	*	*	-	37,689	53,231	4.6	6.5	-
(参考)「新型コロナウイルス感染症関連の補助金 (従業員向け慰労金を除く)」を除いた 総損益差額（VII - V）	39,530	24,120	5.5	3.4	-	*	*	*	*	-	15,562	7,037	1.9	0.9	-
VIII 税金	-	-	-	-	-	-	-	-	-	-	-	-	-	-	-
IX 税引後の総損益差額（VII - VIII）	-	-	-	-	-	-	-	-	-	-	-	-	-	-	
施設数	3	-	-	-	-	*	-	-	-	-	4	-	-	-	
平均病床数	76	76	-	-	-	*	*	-	-	-	82	82	-	-	

一般病院（全体）（集計2）

（1施設当たり損益）

	新型コロナウイルス感染症のクラスター発生あり					新型コロナウイルス感染症のクラスター発生なし					全 体				
	金 額		構成比率		金額の 伸び率	金 額		構成比率		金額の 伸び率	金 額		構成比率		金額の 伸び率
	前々年度)	前年(度)	前々年度)	前年(度)		前々年度)	前年(度)	前々年度)	前年(度)		前々年度)	前年(度)	前々年度)	前年(度)	
	千円	千円	%	%	%	千円	千円	%	%	%	千円	千円	%	%	%
I 医療収益	3,074,499	3,135,228	98.1	98.2	2.0	1,620,096	1,650,603	97.8	97.9	1.9	2,809,240	2,864,457	98.1	98.1	2.0
1. 入院診療収益	2,106,680	2,148,466	67.2	67.3	2.0	999,216	1,017,362	60.3	60.3	1.8	1,904,697	1,942,171	66.5	66.5	2.0
保険診療収益	2,063,293	2,108,047	65.8	66.0	2.2	947,193	966,390	57.2	57.3	2.0	1,859,734	1,899,828	64.9	65.1	2.2
公害等診療収益	18,437	17,446	0.6	0.5	-5.4	8,642	8,918	0.5	0.5	3.2	16,650	15,891	0.6	0.5	-4.6
その他の診療収益	24,951	22,972	0.8	0.7	-7.9	43,382	42,055	2.6	2.5	-3.1	28,312	26,452	1.0	0.9	-6.6
2. 特別の療養環境収益	25,401	23,830	0.8	0.7	-6.2	10,005	9,580	0.6	0.6	-4.2	22,593	21,231	0.8	0.7	-6.0
3. 外来診療収益	816,395	838,939	26.0	26.3	2.8	530,125	546,657	32.0	32.4	3.1	764,184	785,632	26.7	26.9	2.8
保険診療収益	789,875	813,217	25.2	25.5	3.0	502,970	523,474	30.4	31.1	4.1	737,549	760,373	25.7	26.1	3.1
公害等診療収益	8,595	8,790	0.3	0.3	2.3	3,742	3,628	0.2	0.2	-3.0	7,710	7,849	0.3	0.3	1.8
その他の診療収益	17,925	16,932	0.6	0.5	-5.5	23,413	19,555	1.4	1.2	-16.5	18,926	17,411	0.7	0.6	-8.0
4. その他の医療収益	126,023	123,994	4.0	3.9	-1.6	80,750	77,004	4.9	4.6	-4.6	117,766	115,424	4.1	4.0	-2.0
II 介護収益	59,825	58,514	1.9	1.8	-2.2	36,551	35,295	2.2	2.1	-3.4	55,580	54,279	1.9	1.9	-2.3
III 医療・介護費用	3,252,628	3,354,810	103.8	105.0	3.1	1,854,449	1,902,816	111.9	112.9	2.6	2,997,623	3,089,991	104.6	105.9	3.1
1. 給与費	1,802,695	1,836,319	57.5	57.5	1.9	1,021,114	1,035,268	61.6	61.4	1.4	1,660,147	1,690,221	57.9	57.9	1.8
2. 医薬品費	360,587	380,121	11.5	11.9	5.4	202,130	214,634	12.2	12.7	6.2	331,687	349,939	11.6	12.0	5.5
3. 給食用材料費	26,185	26,718	0.8	0.8	2.0	12,345	12,322	0.7	0.7	-0.2	23,661	24,092	0.8	0.8	1.8
4. 診療材料費・医療消耗器具備品費	278,138	285,495	8.9	8.9	2.6	135,601	140,306	8.2	8.3	3.5	252,141	259,015	8.8	8.9	2.7
5. 委託費	226,792	232,503	7.2	7.3	2.5	141,556	144,302	8.5	8.6	1.9	211,247	216,417	7.4	7.4	2.4
(再掲)給食委託費	42,158	42,793	1.3	1.3	1.5	26,190	26,451	1.6	1.6	1.0	39,246	39,813	1.4	1.4	1.4
(再掲)人材委託費	39,046	41,444	1.2	1.3	6.1	14,363	16,138	0.9	1.0	12.4	34,544	36,829	1.2	1.3	6.6
(再掲)紹介手数料	3,420	4,043	0.1	0.1	18.2	1,520	1,633	0.1	0.1	7.4	3,074	3,604	0.1	0.1	17.2
6. 減価償却費	169,418	175,751	5.4	5.5	3.7	109,520	108,318	6.6	6.4	-1.1	158,494	163,453	5.5	5.6	3.1
(再掲)建物減価償却費	54,421	57,297	1.7	1.8	5.3	44,153	43,991	2.7	2.6	-0.4	52,548	54,870	1.8	1.9	4.4
(再掲)医療機器減価償却費	54,664	57,717	1.7	1.8	5.6	38,163	37,754	2.3	2.2	-1.1	51,655	54,076	1.8	1.9	4.7
7. 設備関係費	131,991	135,591	4.2	4.2	2.7	74,793	74,744	4.5	4.4	-0.1	121,559	124,493	4.2	4.3	2.4
(再掲)設備機器賃借料	36,443	36,287	1.2	1.1	-0.4	20,062	20,191	1.2	1.2	0.6	33,455	33,351	1.2	1.1	-0.3
(再掲)医療機器賃借料	22,671	22,569	0.7	0.7	-0.4	10,513	10,907	0.6	0.6	3.7	20,453	20,442	0.7	0.7	-0.1
8. 経費	183,989	205,099	5.9	6.4	11.5	104,274	117,156	6.3	6.9	12.4	169,451	189,059	5.9	6.5	11.6
(再掲)水道光熱費	56,386	73,673	1.8	2.3	30.7	32,749	44,155	2.0	2.6	34.8	52,075	68,290	1.8	2.3	31.1
9. その他の医療費用	72,832	77,213	2.3	2.4	6.0	53,118	55,766	3.2	3.3	5.0	69,237	73,302	2.4	2.5	5.9
IV 損益差額（I + II - III）	-118,304	-161,068	-3.8	-5.0	-	-197,802	-216,917	-11.9	-12.9	-	-132,803	-171,254	-4.6	-5.9	-
(参考)新型コロナウイルス感染症関連の補助金 (従業員向け慰労金を除く)を含めた 損益差額（IV + V'）	129,984	61,813	4.1	1.9	-	-4,484	-42,749	-0.3	-2.5	-	105,460	42,742	3.7	1.5	-
V その他の医療・介護関連収益	417,527	396,898	13.3	12.4	-4.9	408,098	373,203	24.6	22.1	-8.6	415,807	392,576	14.5	13.5	-5.6
V' (再掲)新型コロナウイルス感染症関連の補助金 (従業員向け慰労金を除く)	248,289	222,881	7.9	7.0	-10.2	193,318	174,169	11.7	10.3	-9.9	238,263	213,997	8.3	7.3	-10.2
V'' (再掲)看護職員等処遇改善事業補助金	760	2,781	0.0	0.1	265.9	46	1,261	0.0	0.1	2,641.3	630	2,504	0.0	0.1	297.5
VI その他の医療・介護関連費用	70,866	76,367	2.3	2.4	7.8	42,571	54,829	2.6	3.3	28.8	65,706	72,439	2.3	2.5	10.2
VII 総損益差額（IV + V - VI）	228,356	159,463	7.3	5.0	-	167,225	101,456	10.1	6.0	-	217,298	148,883	7.6	5.1	-
(参考)新型コロナウイルス感染症関連の補助金 (従業員向け慰労金を除く)を除いた 総損益差額（VII - V'）	-19,933	-63,418	-0.6	-2.0	-	-25,593	-72,713	-1.5	-4.3	-	-20,965	-65,113	-0.7	-2.2	-
VIII 税金	-	-	-	-	-	-	-	-	-	-	-	-	-	-	-
IX 税引後の総損益差額（VII - VIII）	-	-	-	-	-	-	-	-	-	-	-	-	-	-	
施設数	789	-	-	-	-	176	-	-	-	-	965	-	-	-	
平均病床数	175	174	-	-	-	94	94	-	-	-	160	159	-	-	

(注)「全体」とは、個人、医療法人のほか、市町村立などを含めて単純集計したもの。  
個人立の病院の「損益差額」とそれ以外の病院の「損益差額」では性質に異なる部分もあるものの、便宜上、これらを足し合わせて機械的に算出したものであることに留意。(以下同様)

一般病院（参考）国公立を除く（集計2）

（1施設当たり損益）

	新型コロナウイルス感染症のクラスター発生あり					新型コロナウイルス感染症のクラスター発生なし					全 体				
	金額		構成比率		金額の 伸び率	金額		構成比率		金額の 伸び率	金額		構成比率		金額の 伸び率
	前々年度)	前年(度)	前々年度)	前年(度)		前々年度)	前年(度)	前々年度)	前年(度)		前々年度)	前年(度)	前々年度)	前年(度)	
	千円	千円	%	%	%	千円	千円	%	%	%	千円	千円	%	%	%
I 医業収益	2,861,762	<b>2,912,751</b>	97.8	<b>97.9</b>	1.8	1,182,235	<b>1,200,446</b>	96.4	<b>96.6</b>	1.5	2,600,455	<b>2,646,345</b>	97.7	<b>97.8</b>	1.8
1. 入院診療収益	1,999,560	<b>2,033,506</b>	68.3	<b>68.3</b>	1.7	702,167	<b>708,187</b>	57.3	<b>57.0</b>	0.9	1,797,707	<b>1,827,308</b>	67.5	<b>67.5</b>	1.6
保険診療収益	1,956,485	<b>1,993,295</b>	66.8	<b>67.0</b>	1.9	639,949	<b>648,079</b>	52.2	<b>52.1</b>	1.3	1,751,654	<b>1,784,001</b>	65.8	<b>65.9</b>	1.8
公害等診療収益	18,384	<b>17,574</b>	0.6	<b>0.6</b>	-4.4	5,865	<b>5,433</b>	0.5	<b>0.4</b>	-7.4	16,436	<b>15,685</b>	0.6	<b>0.6</b>	-4.6
その他の診療収益	24,690	<b>22,637</b>	0.8	<b>0.8</b>	-8.3	56,354	<b>54,675</b>	4.6	<b>4.4</b>	-3.0	29,617	<b>27,621</b>	1.1	<b>1.0</b>	-6.7
2. 特別の療養環境収益	24,464	<b>22,621</b>	0.8	<b>0.8</b>	-7.5	9,040	<b>8,473</b>	0.7	<b>0.7</b>	-6.3	22,064	<b>20,420</b>	0.8	<b>0.8</b>	-7.5
3. 外来診療収益	726,845	<b>744,852</b>	24.8	<b>25.0</b>	2.5	408,919	<b>422,791</b>	33.3	<b>34.0</b>	3.4	677,381	<b>694,745</b>	25.4	<b>25.7</b>	2.6
保険診療収益	700,536	<b>719,513</b>	23.9	<b>24.2</b>	2.7	375,774	<b>394,798</b>	30.6	<b>31.8</b>	5.1	650,008	<b>668,993</b>	24.4	<b>24.7</b>	2.9
公害等診療収益	8,641	<b>8,810</b>	0.3	<b>0.3</b>	2.0	3,852	<b>3,794</b>	0.3	<b>0.3</b>	-1.5	7,896	<b>8,029</b>	0.3	<b>0.3</b>	1.7
その他の診療収益	17,669	<b>16,530</b>	0.6	<b>0.6</b>	-6.4	29,293	<b>24,200</b>	2.4	<b>1.9</b>	-17.4	19,477	<b>17,723</b>	0.7	<b>0.7</b>	-9.0
4. その他の医業収益	110,893	<b>111,772</b>	3.8	<b>3.8</b>	0.8	62,109	<b>60,995</b>	5.1	<b>4.9</b>	-1.8	103,303	<b>103,872</b>	3.9	<b>3.8</b>	0.6
II 介護収益	65,134	<b>63,688</b>	2.2	<b>2.1</b>	-2.2	44,163	<b>42,464</b>	3.6	<b>3.4</b>	-3.8	61,871	<b>60,386</b>	2.3	<b>2.2</b>	-2.4
III 医業・介護費用	2,948,389	<b>3,038,905</b>	100.7	<b>102.1</b>	3.1	1,213,515	<b>1,247,727</b>	98.9	<b>100.4</b>	2.8	2,678,471	<b>2,760,227</b>	100.6	<b>102.0</b>	3.1
1. 給与費	1,651,076	<b>1,685,137</b>	56.4	<b>56.6</b>	2.1	687,005	<b>700,553</b>	56.0	<b>56.4</b>	2.0	1,501,082	<b>1,531,952</b>	56.4	<b>56.6</b>	2.1
2. 医薬品費	317,538	<b>332,918</b>	10.8	<b>11.2</b>	4.8	129,680	<b>135,903</b>	10.6	<b>10.9</b>	4.8	288,311	<b>302,266</b>	10.8	<b>11.2</b>	4.8
3. 給食用材料費	26,623	<b>27,163</b>	0.9	<b>0.9</b>	2.0	11,997	<b>12,308</b>	1.0	<b>1.0</b>	2.6	24,348	<b>24,852</b>	0.9	<b>0.9</b>	2.1
4. 診療材料費・医療消耗器具備品費	251,914	<b>258,524</b>	8.6	<b>8.7</b>	2.6	82,282	<b>87,534</b>	6.7	<b>7.0</b>	6.4	225,522	<b>231,921</b>	8.5	<b>8.6</b>	2.8
5. 委託費	190,608	<b>195,628</b>	6.5	<b>6.6</b>	2.6	72,473	<b>74,891</b>	5.9	<b>6.0</b>	3.3	172,228	<b>176,843</b>	6.5	<b>6.5</b>	2.7
(再掲)給食委託費	38,697	<b>39,482</b>	1.3	<b>1.3</b>	2.0	18,762	<b>19,122</b>	1.5	<b>1.5</b>	1.9	35,596	<b>36,315</b>	1.3	<b>1.3</b>	2.0
(再掲)人材委託費	33,084	<b>35,052</b>	1.1	<b>1.2</b>	5.9	5,540	<b>7,698</b>	0.5	<b>0.6</b>	39.0	28,799	<b>30,796</b>	1.1	<b>1.1</b>	6.9
(再掲)紹介手数料	3,919	<b>4,567</b>	0.1	<b>0.2</b>	16.5	1,826	<b>1,912</b>	0.1	<b>0.2</b>	4.7	3,593	<b>4,154</b>	0.1	<b>0.2</b>	15.6
6. 減価償却費	142,853	<b>146,006</b>	4.9	<b>4.9</b>	2.2	54,414	<b>54,682</b>	4.4	<b>4.4</b>	0.5	129,093	<b>131,798</b>	4.8	<b>4.9</b>	2.1
(再掲)建物減価償却費	42,683	<b>44,341</b>	1.5	<b>1.5</b>	3.9	16,574	<b>17,134</b>	1.4	<b>1.4</b>	3.4	38,620	<b>40,108</b>	1.5	<b>1.5</b>	3.9
(再掲)医療機器減価償却費	41,940	<b>43,126</b>	1.4	<b>1.4</b>	2.8	12,257	<b>13,207</b>	1.0	<b>1.1</b>	7.8	37,322	<b>38,471</b>	1.4	<b>1.4</b>	3.1
7. 設備関係費	127,270	<b>130,570</b>	4.3	<b>4.4</b>	2.6	61,496	<b>59,922</b>	5.0	<b>4.8</b>	-2.6	117,037	<b>119,578</b>	4.4	<b>4.4</b>	2.2
(再掲)設備機器賃借料	32,863	<b>32,888</b>	1.1	<b>1.1</b>	0.1	14,531	<b>14,366</b>	1.2	<b>1.2</b>	-1.1	30,011	<b>30,006</b>	1.1	<b>1.1</b>	0.0
(再掲)医療機器賃借料	20,265	<b>20,014</b>	0.7	<b>0.7</b>	-1.2	7,405	<b>7,304</b>	0.6	<b>0.6</b>	-1.4	18,264	<b>18,036</b>	0.7	<b>0.7</b>	-1.2
8. 経費	170,395	<b>188,891</b>	5.8	<b>6.3</b>	10.9	81,436	<b>88,375</b>	6.6	<b>7.1</b>	8.5	156,555	<b>173,252</b>	5.9	<b>6.4</b>	10.7
(再掲)水道光熱費	50,628	<b>65,127</b>	1.7	<b>2.2</b>	28.6	21,737	<b>27,354</b>	1.8	<b>2.2</b>	25.8	46,133	<b>59,250</b>	1.7	<b>2.2</b>	28.4
9. その他の医業費用	70,111	<b>74,068</b>	2.4	<b>2.5</b>	5.6	32,733	<b>33,558</b>	2.7	<b>2.7</b>	2.5	64,296	<b>67,766</b>	2.4	<b>2.5</b>	5.4
IV 損益差額(I+II-III)	-21,494	<b>-62,466</b>	-0.7	<b>-2.1</b>	-	12,884	<b>-4,817</b>	1.1	<b>-0.4</b>	-	-16,145	<b>-53,497</b>	-0.6	<b>-2.0</b>	-
(参考)新型コロナウイルス感染症関連の補助金 (従業員向け慰労金を除く)を含めた 損益差額(IV+V)	157,808	<b>108,681</b>	5.4	<b>3.7</b>	-	69,065	<b>51,530</b>	5.6	<b>4.1</b>	-	144,001	<b>99,789</b>	5.4	<b>3.7</b>	-
V その他の医業・介護関連収益	279,323	<b>272,526</b>	9.5	<b>9.2</b>	-2.4	96,022	<b>94,148</b>	7.8	<b>7.6</b>	-2.0	250,804	<b>244,774</b>	9.4	<b>9.0</b>	-2.4
V' (再掲)新型コロナウイルス感染症関連の補助金 (従業員向け慰労金を除く)	179,302	<b>171,147</b>	6.1	<b>5.8</b>	-4.5	56,181	<b>56,347</b>	4.6	<b>4.5</b>	0.3	160,146	<b>153,286</b>	6.0	<b>5.7</b>	-4.3
V'' (再掲)看護職員等処遇改善事業補助金	724	<b>2,385</b>	0.0	<b>0.1</b>	229.4	51	<b>453</b>	0.0	<b>0.0</b>	788.2	619	<b>2,084</b>	0.0	<b>0.1</b>	236.7
VI その他の医業・介護関連費用	60,004	<b>59,228</b>	2.1	<b>2.0</b>	-1.3	17,176	<b>33,757</b>	1.4	<b>2.7</b>	96.5	53,341	<b>55,265</b>	2.0	<b>2.0</b>	3.6
VII 総損益差額(IV+V-VI)	197,825	<b>150,832</b>	6.8	<b>5.1</b>	-	91,730	<b>55,575</b>	7.5	<b>4.5</b>	-	181,318	<b>136,012</b>	6.8	<b>5.0</b>	-
(参考)新型コロナウイルス感染症関連の補助金 (従業員向け慰労金を除く)を除いた 総損益差額(VII-V')	18,523	<b>-20,314</b>	0.6	<b>-0.7</b>	-	35,548	<b>-772</b>	2.9	<b>-0.1</b>	-	21,172	<b>-17,274</b>	0.8	<b>-0.6</b>	-
VIII 税金	-	-	-	-	-	-	-	-	-	-	-	-	-	-	-
IX 税引後の総損益差額(VII-VIII)	-	-	-	-	-	-	-	-	-	-	-	-	-	-	-
施設数	673	-	-	-	-	124	-	-	-	-	797	-	-	-	-
平均病床数	168	167	-	-	-	72	72	-	-	-	153	153	-	-	-



一般病院（参考）国公立（集計2）

（1施設当たり損益）

	新型コロナウイルス感染症のクラスター発生あり					新型コロナウイルス感染症のクラスター発生なし					全 体				
	金 額		構成比率		金額の	金 額		構成比率		金額の	金 額		構成比率		金額の
	前々年度)	前年(度)	前々年(度)	前年(度)	伸び率	前々年度)	前年(度)	前々年(度)	前年(度)	伸び率	前々年度)	前年(度)	前々年(度)	前年(度)	伸び率
	千円	千円	%	%	%	千円	千円	%	%	%	千円	千円	%	%	%
I 医療収益	4,308,741	4,425,980	99.3	99.4	2.7	2,664,228	2,724,055	99.3	99.3	2.2	3,799,725	3,899,194	99.3	99.4	2.6
1. 入院診療収益	2,728,163	2,815,431	62.9	63.2	3.2	1,707,564	1,754,627	63.7	64.0	2.8	2,412,264	2,487,087	63.1	63.4	3.1
保険診療収益	2,682,958	2,773,810	61.9	62.3	3.4	1,679,852	1,725,438	62.6	62.9	2.7	2,372,473	2,449,314	62.0	62.4	3.2
公害等診療収益	18,743	16,704	0.4	0.4	-10.9	15,263	17,230	0.6	0.6	12.9	17,666	16,867	0.5	0.4	-4.5
その他の診療収益	26,463	24,917	0.6	0.6	-5.8	12,449	11,960	0.5	0.4	-3.9	22,125	20,906	0.6	0.5	-5.5
2. 特別の療養環境収益	30,837	30,840	0.7	0.7	0.0	12,309	12,217	0.5	0.4	-0.7	25,102	25,076	0.7	0.6	-0.1
3. 外来診療収益	1,335,938	1,384,808	30.8	31.1	3.7	819,153	842,032	30.5	30.7	2.8	1,175,981	1,216,806	30.7	31.0	3.5
保険診療収益	1,308,199	1,356,861	30.2	30.5	3.7	806,286	830,319	30.1	30.3	3.0	1,152,845	1,193,884	30.1	30.4	3.6
公害等診療収益	8,327	8,677	0.2	0.2	4.2	3,478	3,234	0.1	0.1	-7.0	6,826	6,992	0.2	0.2	2.4
その他の診療収益	19,412	19,270	0.4	0.4	-0.7	9,389	8,478	0.3	0.3	-9.7	16,310	15,929	0.4	0.4	-2.3
4. その他の医療収益	213,803	194,902	4.9	4.4	-8.8	125,202	115,179	4.7	4.2	-8.0	186,379	170,226	4.9	4.3	-8.7
II 介護収益	29,023	28,495	0.7	0.6	-1.8	18,399	18,199	0.7	0.7	-1.1	25,735	25,308	0.7	0.6	-1.7
III 医療・介護費用	5,017,738	5,187,608	115.7	116.5	3.4	3,382,832	3,464,951	126.1	126.4	2.4	4,511,695	4,654,404	117.9	118.6	3.2
1. 給与費	2,682,345	2,713,435	61.8	60.9	1.2	1,817,835	1,833,436	67.8	66.9	0.9	2,414,759	2,441,054	63.1	62.2	1.1
2. 医薬品費	610,342	653,982	14.1	14.7	7.2	374,895	402,378	14.0	14.7	7.3	537,465	576,105	14.0	14.7	7.2
3. 給食用材料費	23,643	24,139	0.5	0.5	2.1	13,174	12,353	0.5	0.5	-6.2	20,403	20,491	0.5	0.5	0.4
4. 診療材料費・医療消耗器具備品費	430,279	441,969	9.9	9.9	2.7	262,747	266,147	9.8	9.7	1.3	378,424	387,548	9.9	9.9	2.4
5. 委託費	436,724	446,445	10.1	10.0	2.2	306,292	309,820	11.4	11.3	1.2	396,352	404,156	10.4	10.3	2.0
(再掲)給食委託費	62,238	62,003	1.4	1.4	-0.4	43,903	43,926	1.6	1.6	0.1	56,563	56,408	1.5	1.4	-0.3
(再掲)人材委託費	73,635	78,529	1.7	1.8	6.6	35,404	36,265	1.3	1.3	2.4	61,802	65,447	1.6	1.7	5.9
(再掲)紹介手数料	529	1,004	0.0	0.0	89.8	791	970	0.0	0.0	22.6	610	994	0.0	0.0	63.0
6. 減価償却費	323,545	348,325	7.5	7.8	7.7	240,927	236,220	9.0	8.6	-2.0	297,973	313,626	7.8	8.0	5.3
(再掲)建物減価償却費	122,523	132,459	2.8	3.0	8.1	109,918	108,035	4.1	3.9	-1.7	118,622	124,899	3.1	3.2	5.3
(再掲)医療機器減価償却費	128,485	142,369	3.0	3.2	10.8	99,941	96,289	3.7	3.5	-3.7	119,650	128,106	3.1	3.3	7.1
7. 設備関係費	159,380	164,720	3.7	3.7	3.4	106,501	110,088	4.0	4.0	3.4	143,013	147,810	3.7	3.8	3.4
(再掲)設備機器賃借料	57,210	56,010	1.3	1.3	-2.1	33,249	34,082	1.2	1.2	2.5	49,793	49,223	1.3	1.3	-1.1
(再掲)医療機器賃借料	36,629	37,395	0.8	0.8	2.1	17,927	19,499	0.7	0.7	8.8	30,840	31,856	0.8	0.8	3.3
8. 経費	262,860	299,134	6.1	6.7	13.8	158,733	185,786	5.9	6.8	17.0	230,630	264,050	6.0	6.7	14.5
(再掲)水道光熱費	89,792	123,259	2.1	2.8	37.3	59,010	84,221	2.2	3.1	42.7	80,264	111,176	2.1	2.8	38.5
9. その他の医療費用	88,620	95,458	2.0	2.1	7.7	101,728	108,723	3.8	4.0	6.9	92,677	99,564	2.4	2.5	7.4
IV 損益差額（I + II - III）	-679,974	-733,133	-15.7	-16.5	-	-700,205	-722,696	-26.1	-26.4	-	-686,236	-729,902	-17.9	-18.6	-
(参考)新型コロナウイルス感染症関連の補助金 (従業員向け慰労金を除く)を含めた 損益差額（IV + V）	-31,442	-210,105	-0.7	-4.7	-	-179,868	-267,567	-6.7	-9.8	-	-77,383	-227,891	-2.0	-5.8	-
V その他の医療・介護関連収益	1,219,349	1,118,468	28.1	25.1	-8.3	1,152,279	1,038,641	43.0	37.9	-9.9	1,198,589	1,093,760	31.3	27.9	-8.7
V' (再掲)新型コロナウイルス感染症関連の補助金 (従業員向け慰労金を除く)	648,532	523,028	15.0	11.7	-19.4	520,337	455,129	19.4	16.6	-12.5	608,853	502,012	15.9	12.8	-17.5
V'' (再掲)看護職員等処遇改善事業補助金	967	5,080	0.0	0.1	425.3	33	3,188	0.0	0.1	9,560.6	678	4,494	0.0	0.1	562.8
VI その他の医療・介護関連費用	133,885	175,801	3.1	3.9	31.3	103,129	105,080	3.8	3.8	1.9	124,365	153,911	3.3	3.9	23.8
VII 総損益差額（IV + V - VI）	405,490	209,535	9.3	4.7	-	348,945	210,865	13.0	7.7	-	387,988	209,946	10.1	5.3	-
(参考)新型コロナウイルス感染症関連の補助金 (従業員向け慰労金を除く)を除いた 総損益差額（VII - V）	-243,042	-313,493	-5.6	-7.0	-	-171,392	-244,264	-6.4	-8.9	-	-220,865	-292,065	-5.8	-7.4	-
VIII 税金	13,103	10,078	0.3	0.2	-23.1	3,584	565	0.1	0.0	-84.2	10,157	7,134	0.3	0.2	-29.8
IX 税引後の総損益差額（VII - VIII）	392,387	199,456	9.0	4.5	-	345,361	210,300	12.9	7.7	-	377,831	202,813	9.9	5.2	-
施設数	116	-	-	-	-	52	-	-	-	-	168	-	-	-	-
平均病床数	213	210	-	-	-	147	146	-	-	-	192	190	-	-	-

(34) 診療・検査医療機関の損益の状況

一般診療所（個人）（集計2）

（1施設当たり損益）

	入院診療収益あり														
	指定されている					指定されていない					全体				
	金額		構成比率		金額の 伸び率	金額		構成比率		金額の 伸び率	金額		構成比率		金額の 伸び率
	前々年(度)	前年(度)	前々年(度)	前年(度)		前々年(度)	前年(度)	前々年(度)	前年(度)		前々年(度)	前年(度)	前々年(度)	前年(度)	
千円	千円	%	%	%	千円	千円	%	%	%	千円	千円	%	%	%	
I 業収益	392,165	<b>405,088</b>	100.0	<b>98.2</b>	3.3	133,911	<b>110,071</b>	100.9	<b>100.2</b>	-17.8	274,777	<b>270,989</b>	100.2	<b>98.5</b>	-1.4
I' (参考)「新型コロナウイルス感染症関連の補助金 (従業員向け慰労金を除く)」を除いた 業収益(I-3')	382,257	<b>403,459</b>	97.5	<b>97.8</b>	5.5	132,695	<b>109,833</b>	100.0	<b>100.0</b>	-17.2	268,820	<b>269,993</b>	98.0	<b>98.2</b>	0.4
1. 入院診療収益	80,603	<b>95,129</b>	20.6	<b>23.1</b>	18.0	61,977	<b>40,811</b>	46.7	<b>37.2</b>	-34.2	72,137	<b>70,439</b>	26.3	<b>25.6</b>	-2.4
保険診療収益	74,989	<b>89,823</b>	19.1	<b>21.8</b>	19.8	32,658	<b>26,462</b>	24.6	<b>24.1</b>	-19.0	55,747	<b>61,023</b>	20.3	<b>22.2</b>	9.5
公営等診療収益	2,864	<b>2,371</b>	0.7	<b>0.6</b>	-17.2	0	<b>0</b>	0.0	<b>0.0</b>	—	1,562	<b>1,293</b>	0.6	<b>0.5</b>	-17.2
その他の診療収益	2,751	<b>2,934</b>	0.7	<b>0.7</b>	6.7	29,319	<b>14,349</b>	22.1	<b>13.1</b>	-51.1	14,827	<b>8,123</b>	5.4	<b>3.0</b>	-45.2
2. 外来診療収益	288,756	<b>295,133</b>	73.6	<b>71.5</b>	2.2	69,704	<b>67,748</b>	52.5	<b>61.7</b>	-2.8	189,187	<b>191,776</b>	69.0	<b>69.7</b>	1.4
保険診療収益	278,918	<b>283,344</b>	71.1	<b>68.7</b>	1.6	67,006	<b>65,194</b>	50.5	<b>59.4</b>	-2.7	182,594	<b>184,185</b>	66.6	<b>67.0</b>	0.9
公営等診療収益	5,349	<b>5,557</b>	1.4	<b>1.3</b>	3.9	28	<b>67</b>	0.0	<b>0.1</b>	139.3	2,930	<b>3,062</b>	1.1	<b>1.1</b>	4.5
その他の診療収益	4,490	<b>6,231</b>	1.1	<b>1.5</b>	38.8	2,671	<b>2,486</b>	2.0	<b>2.3</b>	-6.9	3,663	<b>4,529</b>	1.3	<b>1.6</b>	23.6
3. その他の業収益	22,806	<b>14,827</b>	5.8	<b>3.6</b>	-35.0	2,230	<b>1,512</b>	1.7	<b>1.4</b>	-32.2	13,453	<b>8,774</b>	4.9	<b>3.2</b>	-34.8
3'. (再掲)新型コロナウイルス感染症関連の補助金 (従業員向け慰労金を除く)	9,909	<b>1,629</b>	2.5	<b>0.4</b>	-83.6	1,216	<b>238</b>	0.9	<b>0.2</b>	-80.4	5,957	<b>997</b>	2.2	<b>0.4</b>	-83.3
II 介護収益	9,884	<b>9,223</b>	2.5	<b>2.2</b>	-6.7	0	<b>0</b>	0.0	<b>0.0</b>	—	5,391	<b>5,031</b>	2.0	<b>1.8</b>	-6.7
III 業・介護費用	313,320	<b>336,778</b>	79.9	<b>81.6</b>	7.5	87,702	<b>79,105</b>	66.1	<b>72.0</b>	-9.8	210,766	<b>219,654</b>	76.9	<b>79.9</b>	4.2
1. 給与費	117,362	<b>131,515</b>	29.9	<b>31.9</b>	12.1	36,038	<b>31,740</b>	27.2	<b>28.9</b>	-11.9	80,396	<b>86,163</b>	29.3	<b>31.3</b>	7.2
2. 医薬品費	90,634	<b>98,441</b>	23.1	<b>23.9</b>	8.6	15,830	<b>14,651</b>	11.9	<b>13.3</b>	-7.4	56,632	<b>60,354</b>	20.7	<b>21.9</b>	6.6
3. 材料費	29,350	<b>31,013</b>	7.5	<b>7.5</b>	5.7	5,511	<b>4,788</b>	4.2	<b>4.4</b>	-13.1	18,514	<b>19,092</b>	6.8	<b>6.9</b>	3.1
4. 給食用材料費	2,223	<b>2,204</b>	0.6	<b>0.5</b>	-0.9	1,306	<b>503</b>	1.0	<b>0.5</b>	-61.5	1,806	<b>1,431</b>	0.7	<b>0.5</b>	-20.8
5. 委託費	8,422	<b>7,265</b>	2.1	<b>1.8</b>	-13.7	7,503	<b>6,720</b>	5.7	<b>6.1</b>	-10.4	8,004	<b>7,017</b>	2.9	<b>2.6</b>	-12.3
(再掲)給食委託費	2,720	<b>2,735</b>	0.7	<b>0.7</b>	0.6	0	<b>0</b>	0.0	<b>0.0</b>	—	1,483	<b>1,492</b>	0.5	<b>0.5</b>	0.6
(再掲)人材委託費	184	<b>152</b>	0.0	<b>0.0</b>	-17.4	5,544	<b>5,544</b>	4.2	<b>5.0</b>	0.0	2,620	<b>2,603</b>	1.0	<b>0.9</b>	-0.6
(再掲)紹介手数料	184	<b>152</b>	0.0	<b>0.0</b>	-17.4	0	<b>0</b>	0.0	<b>0.0</b>	—	100	<b>83</b>	0.0	<b>0.0</b>	-17.0
6. 減価償却費	16,777	<b>15,747</b>	4.3	<b>3.8</b>	-6.1	5,195	<b>5,281</b>	3.9	<b>4.8</b>	1.7	11,513	<b>10,990</b>	4.2	<b>4.0</b>	-4.5
(再掲)建物減価償却費	2,685	<b>3,008</b>	0.7	<b>0.7</b>	12.0	1,147	<b>1,019</b>	0.9	<b>0.9</b>	-11.2	1,986	<b>2,104</b>	0.7	<b>0.8</b>	5.9
(再掲)医療機器減価償却費	4,071	<b>2,722</b>	1.0	<b>0.7</b>	-33.1	1,707	<b>2,066</b>	1.3	<b>1.9</b>	21.0	2,997	<b>2,424</b>	1.1	<b>0.9</b>	-19.1
7. その他の業・介護費用	48,552	<b>50,593</b>	12.4	<b>12.3</b>	4.2	16,318	<b>15,423</b>	12.3	<b>14.0</b>	-5.5	33,900	<b>34,606</b>	12.4	<b>12.6</b>	2.1
(再掲)設備機器賃借料	839	<b>716</b>	0.2	<b>0.2</b>	-14.7	666	<b>767</b>	0.5	<b>0.7</b>	15.2	761	<b>739</b>	0.3	<b>0.3</b>	-2.9
(再掲)医療機器賃借料	802	<b>678</b>	0.2	<b>0.2</b>	-15.5	364	<b>364</b>	0.3	<b>0.3</b>	0.0	603	<b>535</b>	0.2	<b>0.2</b>	-11.3
(再掲)水道光熱費	5,669	<b>6,845</b>	1.4	<b>1.7</b>	20.7	1,490	<b>1,471</b>	1.1	<b>1.3</b>	-1.3	3,769	<b>4,402</b>	1.4	<b>1.6</b>	16.8
IV 損益差額(I+II-III)	88,729	<b>77,534</b>	22.6	<b>18.8</b>	—	46,209	<b>30,966</b>	34.8	<b>28.2</b>	—	69,401	<b>56,366</b>	25.3	<b>20.5</b>	—
(参考)「新型コロナウイルス感染症関連の補助金 (従業員向け慰労金を除く)」を除いた 損益差額(IV-3')	78,820	<b>75,904</b>	20.1	<b>18.4</b>	—	44,993	<b>30,728</b>	33.9	<b>28.0</b>	—	63,444	<b>55,369</b>	23.1	<b>20.1</b>	—
V 税金	—	—	—	—	—	—	—	—	—	—	—	—	—	—	—
VI 税引後の総損益差額(IV-V)	—	—	—	—	—	—	—	—	—	—	—	—	—	—	—
施設数	6	—	—	—	—	5	—	—	—	—	11	—	—	—	—

(注) 1. 「診療・検査医療機関」とは、都道府県の指定を受け、発熱患者の外来診療・検査体制を確保している医療機関である。(以下同様)

2. 構成比率は「I' (参考)「新型コロナウイルス感染症関連の補助金(従業員向け慰労金を除く)」を除いた業収益」と「II 介護収益」を合算した金額に対する各収益科目、又は費用科目の割合である。(以下同様)

3. 個人立の一般診療所の損益差額からは、開設者の報酬となる部分以外に、建物、設備について現存物の価値以上の改善を行うための内部資金に充てられることが考えられる。

4. 個人立の一般診療所は税金について調査していないので、個人立の一般診療所が含まれる集計区分では税金の集計はしていない。(以下同様)

一般診療所（個人）（集計2）

（1施設当たり損益）

	入院診療収益なし														
	指定されている					指定されていない					全体				
	金額		構成比率		金額の伸比率	金額		構成比率		金額の伸比率	金額		構成比率		金額の伸比率
	前々年(度)	前年(度)	前々年(度)	前年(度)		前々年(度)	前年(度)	前々年(度)	前年(度)		前々年(度)	前年(度)	前々年(度)	前年(度)	
千円	千円	%	%	%	千円	千円	%	%	%	千円	千円	%	%	%	
I 医業収益	98,469	<b>107,898</b>	104.4	<b>102.1</b>	9.6	82,953	<b>82,583</b>	100.8	<b>100.2</b>	-0.4	89,607	<b>93,439</b>	102.5	<b>101.2</b>	4.3
I' (参考)「新型コロナウイルス感染症関連の補助金 (従業員向け慰労金を除く)」を除いた 医業収益(I-3')	94,050	<b>105,424</b>	99.8	<b>99.8</b>	12.1	82,249	<b>82,316</b>	99.9	<b>99.9</b>	0.1	87,309	<b>92,226</b>	99.8	<b>99.8</b>	5.6
1. 入院診療収益	0	<b>0</b>	0.0	<b>0.0</b>	—	0	<b>0</b>	0.0	<b>0.0</b>	—	0	<b>0</b>	0.0	<b>0.0</b>	—
保険診療収益	0	<b>0</b>	0.0	<b>0.0</b>	—	0	<b>0</b>	0.0	<b>0.0</b>	—	0	<b>0</b>	0.0	<b>0.0</b>	—
公営等診療収益	0	<b>0</b>	0.0	<b>0.0</b>	—	0	<b>0</b>	0.0	<b>0.0</b>	—	0	<b>0</b>	0.0	<b>0.0</b>	—
その他の診療収益	0	<b>0</b>	0.0	<b>0.0</b>	—	0	<b>0</b>	0.0	<b>0.0</b>	—	0	<b>0</b>	0.0	<b>0.0</b>	—
2. 外来診療収益	89,451	<b>100,925</b>	94.9	<b>95.5</b>	12.8	79,654	<b>79,864</b>	96.8	<b>96.9</b>	0.3	83,855	<b>88,896</b>	95.9	<b>96.2</b>	6.0
保険診療収益	76,589	<b>87,306</b>	81.2	<b>82.6</b>	14.0	68,121	<b>69,073</b>	82.7	<b>83.8</b>	1.4	71,753	<b>76,892</b>	82.0	<b>83.2</b>	7.2
公営等診療収益	645	<b>677</b>	0.7	<b>0.6</b>	5.0	899	<b>925</b>	1.1	<b>1.1</b>	2.9	790	<b>818</b>	0.9	<b>0.9</b>	3.5
その他の診療収益	12,216	<b>12,943</b>	13.0	<b>12.2</b>	6.0	10,634	<b>9,867</b>	12.9	<b>12.0</b>	-7.2	11,312	<b>11,186</b>	12.9	<b>12.1</b>	-1.1
3. その他の医業収益	9,019	<b>6,973</b>	9.6	<b>6.6</b>	-22.7	3,299	<b>2,718</b>	4.0	<b>3.3</b>	-17.6	5,752	<b>4,543</b>	6.6	<b>4.9</b>	-21.0
3' (再掲)新型コロナウイルス感染症関連の補助金 (従業員向け慰労金を除く)	4,419	<b>2,474</b>	4.7	<b>2.3</b>	-44.0	705	<b>266</b>	0.9	<b>0.3</b>	-62.3	2,298	<b>1,213</b>	2.6	<b>1.3</b>	-47.2
II 介護収益	231	<b>243</b>	0.2	<b>0.2</b>	5.2	76	<b>81</b>	0.1	<b>0.1</b>	6.6	142	<b>150</b>	0.2	<b>0.2</b>	5.6
III 医業・介護費用	65,242	<b>68,332</b>	69.2	<b>64.7</b>	4.7	57,801	<b>57,557</b>	70.2	<b>69.9</b>	-0.4	60,992	<b>62,178</b>	69.7	<b>67.3</b>	1.9
1. 給与費	23,756	<b>24,458</b>	25.2	<b>23.1</b>	3.0	21,119	<b>21,464</b>	25.7	<b>26.0</b>	1.6	22,250	<b>22,748</b>	25.4	<b>24.6</b>	2.2
2. 医薬品費	14,883	<b>15,382</b>	15.8	<b>14.6</b>	3.4	12,366	<b>11,689</b>	15.0	<b>14.2</b>	-5.5	13,446	<b>13,273</b>	15.4	<b>14.4</b>	-1.3
3. 材料費	2,352	<b>2,636</b>	2.5	<b>2.5</b>	12.1	2,048	<b>2,017</b>	2.5	<b>2.4</b>	-1.5	2,178	<b>2,282</b>	2.5	<b>2.5</b>	4.8
4. 給食用材料費	2	<b>2</b>	0.0	<b>0.0</b>	0.0	51	<b>50</b>	0.1	<b>0.1</b>	-2.0	30	<b>30</b>	0.0	<b>0.0</b>	0.0
5. 委託費	3,751	<b>4,391</b>	4.0	<b>4.2</b>	17.1	3,398	<b>3,404</b>	4.1	<b>4.1</b>	0.2	3,549	<b>3,827</b>	4.1	<b>4.1</b>	7.8
(再掲)給食委託費	2	<b>2</b>	0.0	<b>0.0</b>	0.0	4	<b>5</b>	0.0	<b>0.0</b>	25.0	4	<b>4</b>	0.0	<b>0.0</b>	0.0
(再掲)人材委託費	345	<b>363</b>	0.4	<b>0.3</b>	5.2	1,027	<b>965</b>	1.2	<b>1.2</b>	-6.0	734	<b>706</b>	0.8	<b>0.8</b>	-3.8
(再掲)紹介手数料	27	<b>27</b>	0.0	<b>0.0</b>	0.0	20	<b>25</b>	0.0	<b>0.0</b>	25.0	23	<b>25</b>	0.0	<b>0.0</b>	8.7
6. 減価償却費	4,263	<b>4,190</b>	4.5	<b>4.0</b>	-1.7	3,786	<b>3,604</b>	4.6	<b>4.4</b>	-4.8	3,991	<b>3,855</b>	4.6	<b>4.2</b>	-3.4
(再掲)建物減価償却費	1,117	<b>1,104</b>	1.2	<b>1.0</b>	-1.2	850	<b>801</b>	1.0	<b>1.0</b>	-5.8	965	<b>931</b>	1.1	<b>1.0</b>	-3.5
(再掲)医療機器減価償却費	1,143	<b>1,050</b>	1.2	<b>1.0</b>	-8.1	1,344	<b>1,281</b>	1.6	<b>1.6</b>	-4.7	1,257	<b>1,182</b>	1.4	<b>1.3</b>	-6.0
7. その他の医業・介護費用	16,235	<b>17,273</b>	17.2	<b>16.3</b>	6.4	15,033	<b>15,328</b>	18.3	<b>18.6</b>	2.0	15,549	<b>16,162</b>	17.8	<b>17.5</b>	3.9
(再掲)設備機器賃借料	1,560	<b>1,658</b>	1.7	<b>1.6</b>	6.3	976	<b>1,003</b>	1.2	<b>1.2</b>	2.8	1,227	<b>1,284</b>	1.4	<b>1.4</b>	4.6
(再掲)医療機器賃借料	1,046	<b>1,082</b>	1.1	<b>1.0</b>	3.4	597	<b>609</b>	0.7	<b>0.7</b>	2.0	790	<b>812</b>	0.9	<b>0.9</b>	2.8
(再掲)水道光熱費	824	<b>996</b>	0.9	<b>0.9</b>	20.9	824	<b>973</b>	1.0	<b>1.2</b>	18.1	824	<b>983</b>	0.9	<b>1.1</b>	19.3
IV 損益差額(I+II-III)	33,458	<b>39,809</b>	35.5	<b>37.7</b>	—	25,228	<b>25,106</b>	30.6	<b>30.5</b>	—	28,758	<b>31,411</b>	32.9	<b>34.0</b>	—
(参考)「新型コロナウイルス感染症関連の補助金 (従業員向け慰労金を除く)」を除いた 損益差額(IV-3')	29,039	<b>37,335</b>	30.8	<b>35.3</b>	—	24,523	<b>24,840</b>	29.8	<b>30.1</b>	—	26,460	<b>30,198</b>	30.3	<b>32.7</b>	—
V 税金	—	—	—	—	—	—	—	—	—	—	—	—	—	—	—
VI 税引後の総損益差額(IV-V)	—	—	—	—	—	—	—	—	—	—	—	—	—	—	—
施設数	232	—	—	—	—	309	—	—	—	—	541	—	—	—	—

一般診療所（個人）（集計2）

（1施設当たり損益）

	入院診療収益なし(参考)有床														
	指定されている					指定されていない					全体				
	金額		構成比率		金額の伸比率	金額		構成比率		金額の伸比率	金額		構成比率		金額の伸比率
	前々年(度)	前年(度)	前々年(度)	前年(度)		前々年(度)	前年(度)	前々年(度)	前年(度)		前々年(度)	前年(度)	前々年(度)	前年(度)	
千円	千円	%	%	%	千円	千円	%	%	%	千円	千円	%	%	%	
I 医業収益	*	*	*	*	—	*	*	*	*	—	122,895	<b>133,414</b>	110.0	<b>106.2</b>	8.6
I' (参考)「新型コロナウイルス感染症関連の補助金 (従業員向け慰労金を除く)」を除いた 医業収益(I-3')	*	*	*	*	—	*	*	*	*	—	110,609	<b>124,397</b>	99.0	<b>99.0</b>	12.5
1. 入院診療収益	*	*	*	*	—	*	*	*	*	—	0	<b>0</b>	0.0	<b>0.0</b>	—
保険診療収益	*	*	*	*	—	*	*	*	*	—	0	<b>0</b>	0.0	<b>0.0</b>	—
公害等診療収益	*	*	*	*	—	*	*	*	*	—	0	<b>0</b>	0.0	<b>0.0</b>	—
その他の診療収益	*	*	*	*	—	*	*	*	*	—	0	<b>0</b>	0.0	<b>0.0</b>	—
2. 外来診療収益	*	*	*	*	—	*	*	*	*	—	99,024	<b>111,878</b>	88.6	<b>89.0</b>	13.0
保険診療収益	*	*	*	*	—	*	*	*	*	—	90,489	<b>103,283</b>	81.0	<b>82.2</b>	14.1
公害等診療収益	*	*	*	*	—	*	*	*	*	—	41	<b>29</b>	0.0	<b>0.0</b>	-29.3
その他の診療収益	*	*	*	*	—	*	*	*	*	—	8,494	<b>8,566</b>	7.6	<b>6.8</b>	0.8
3. その他の医業収益	*	*	*	*	—	*	*	*	*	—	23,872	<b>21,536</b>	21.4	<b>17.1</b>	-9.8
3'. (再掲)新型コロナウイルス感染症関連の補助金 (従業員向け慰労金を除く)	*	*	*	*	—	*	*	*	*	—	12,286	<b>9,017</b>	11.0	<b>7.2</b>	-26.6
II 介護収益	*	*	*	*	—	*	*	*	*	—	1,094	<b>1,256</b>	1.0	<b>1.0</b>	14.8
III 医業・介護費用	*	*	*	*	—	*	*	*	*	—	92,316	<b>101,851</b>	82.6	<b>81.1</b>	10.3
1. 給与費	*	*	*	*	—	*	*	*	*	—	42,676	<b>45,751</b>	38.2	<b>36.4</b>	7.2
2. 医薬品費	*	*	*	*	—	*	*	*	*	—	5,167	<b>6,805</b>	4.6	<b>5.4</b>	31.7
3. 材料費	*	*	*	*	—	*	*	*	*	—	2,158	<b>3,637</b>	1.9	<b>2.9</b>	68.5
4. 給食用材料費	*	*	*	*	—	*	*	*	*	—	0	<b>0</b>	0.0	<b>0.0</b>	—
5. 委託費	*	*	*	*	—	*	*	*	*	—	8,412	<b>8,733</b>	7.5	<b>7.0</b>	3.8
(再掲)給食委託費	*	*	*	*	—	*	*	*	*	—	0	<b>0</b>	0.0	<b>0.0</b>	—
(再掲)人材委託費	*	*	*	*	—	*	*	*	*	—	0	<b>0</b>	0.0	<b>0.0</b>	—
(再掲)紹介手数料	*	*	*	*	—	*	*	*	*	—	0	<b>0</b>	0.0	<b>0.0</b>	—
6. 減価償却費	*	*	*	*	—	*	*	*	*	—	4,674	<b>6,216</b>	4.2	<b>4.9</b>	33.0
(再掲)建物減価償却費	*	*	*	*	—	*	*	*	*	—	914	<b>914</b>	0.8	<b>0.7</b>	0.0
(再掲)医療機器減価償却費	*	*	*	*	—	*	*	*	*	—	1,929	<b>3,455</b>	1.7	<b>2.7</b>	79.1
7. その他の医業・介護費用	*	*	*	*	—	*	*	*	*	—	29,230	<b>30,709</b>	26.2	<b>24.4</b>	5.1
(再掲)設備機器賃借料	*	*	*	*	—	*	*	*	*	—	733	<b>775</b>	0.7	<b>0.6</b>	5.7
(再掲)医療機器賃借料	*	*	*	*	—	*	*	*	*	—	484	<b>581</b>	0.4	<b>0.5</b>	20.0
(再掲)水道光熱費	*	*	*	*	—	*	*	*	*	—	1,819	<b>2,761</b>	1.6	<b>2.2</b>	51.8
IV 損益差額(I+II-III)	*	*	*	*	—	*	*	*	*	—	31,673	<b>32,819</b>	28.4	<b>26.1</b>	—
(参考)「新型コロナウイルス感染症関連の補助金 (従業員向け慰労金を除く)」を除いた 損益差額(IV-3')	*	*	*	*	—	*	*	*	*	—	19,386	<b>23,802</b>	17.4	<b>18.9</b>	—
V 税金	—	—	—	—	—	—	—	—	—	—	—	—	—	—	—
VI 税引後の総損益差額(IV-V)	—	—	—	—	—	—	—	—	—	—	—	—	—	—	—
施設数	*	—	—	—	—	*	—	—	—	—	4	—	—	—	—

一般診療所（個人）（集計2）

（1施設当たり損益）

	全 体														
	指定されている					指定されていない					全 体				
	金 額		構成比率		金額の 伸び率	金 額		構成比率		金額の 伸び率	金 額		構成比率		金額の 伸び率
	前々年(度)	前年(度)	前々年(度)	前年(度)		前々年(度)	前年(度)	前々年(度)	前年(度)		前々年(度)	前年(度)	前々年(度)	前年(度)	
千円	千円	%	%	%	千円	千円	%	%	%	千円	千円	%	%	%	
I 医業収益	105,873	<b>115,390</b>	104.0	<b>101.7</b>	9.0	83,765	<b>83,020</b>	100.8	<b>100.2</b>	-0.9	93,297	<b>96,977</b>	102.3	<b>101.0</b>	3.9
I' (参考)「新型コロナウイルス感染症関連の補助金 (従業員向け慰労金を除く)」を除いた 医業収益(I-3')	101,316	<b>112,937</b>	99.5	<b>99.6</b>	11.5	83,052	<b>82,755</b>	99.9	<b>99.9</b>	-0.4	90,926	<b>95,768</b>	99.7	<b>99.7</b>	5.3
1. 入院診療収益	2,032	<b>2,398</b>	2.0	<b>2.1</b>	18.0	987	<b>650</b>	1.2	<b>0.8</b>	-34.1	1,438	<b>1,404</b>	1.6	<b>1.5</b>	-2.4
保険診療収益	1,890	<b>2,264</b>	1.9	<b>2.0</b>	19.8	520	<b>421</b>	0.6	<b>0.5</b>	-19.0	1,111	<b>1,216</b>	1.2	<b>1.3</b>	9.5
公営等診療収益	72	<b>60</b>	0.1	<b>0.1</b>	-16.7	0	<b>0</b>	0.0	<b>0.0</b>	—	31	<b>26</b>	0.0	<b>0.0</b>	-16.1
その他の診療収益	69	<b>74</b>	0.1	<b>0.1</b>	7.2	467	<b>228</b>	0.6	<b>0.3</b>	-51.2	295	<b>162</b>	0.3	<b>0.2</b>	-45.1
2. 外来診療収益	94,475	<b>105,821</b>	92.8	<b>93.3</b>	12.0	79,496	<b>79,672</b>	95.6	<b>96.2</b>	0.2	85,954	<b>90,946</b>	94.3	<b>94.7</b>	5.8
保険診療収益	81,690	<b>92,248</b>	80.3	<b>81.3</b>	12.9	68,104	<b>69,011</b>	81.9	<b>83.3</b>	1.3	73,961	<b>79,030</b>	81.1	<b>82.3</b>	6.9
公営等診療収益	764	<b>800</b>	0.8	<b>0.7</b>	4.7	885	<b>911</b>	1.1	<b>1.1</b>	2.9	833	<b>863</b>	0.9	<b>0.9</b>	3.6
その他の診療収益	12,021	<b>12,774</b>	11.8	<b>11.3</b>	6.3	10,507	<b>9,750</b>	12.6	<b>11.8</b>	-7.2	11,160	<b>11,053</b>	12.2	<b>11.5</b>	-1.0
3. その他の医業収益	9,366	<b>7,171</b>	9.2	<b>6.3</b>	-23.4	3,282	<b>2,699</b>	3.9	<b>3.3</b>	-17.8	5,905	<b>4,627</b>	6.5	<b>4.8</b>	-21.6
3' (再掲)「新型コロナウイルス感染症関連の補助金 (従業員向け慰労金を除く)」	4,558	<b>2,453</b>	4.5	<b>2.2</b>	-46.2	713	<b>266</b>	0.9	<b>0.3</b>	-62.7	2,371	<b>1,209</b>	2.6	<b>1.3</b>	-49.0
II 介護収益	474	<b>469</b>	0.5	<b>0.4</b>	-1.1	75	<b>80</b>	0.1	<b>0.1</b>	6.7	247	<b>248</b>	0.3	<b>0.3</b>	0.4
III 医業・介護費用	71,496	<b>75,099</b>	70.2	<b>66.2</b>	5.0	58,278	<b>57,900</b>	70.1	<b>69.9</b>	-0.6	63,977	<b>65,316</b>	70.2	<b>68.0</b>	2.1
1. 給与費	26,116	<b>27,157</b>	25.7	<b>23.9</b>	4.0	21,356	<b>21,628</b>	25.7	<b>26.1</b>	1.3	23,409	<b>24,012</b>	25.7	<b>25.0</b>	2.6
2. 医薬品費	16,793	<b>17,476</b>	16.5	<b>15.4</b>	4.1	12,422	<b>11,736</b>	14.9	<b>14.2</b>	-5.5	14,306	<b>14,211</b>	15.7	<b>14.8</b>	-0.7
3. 材料費	3,032	<b>3,351</b>	3.0	<b>3.0</b>	10.5	2,103	<b>2,061</b>	2.5	<b>2.5</b>	-2.0	2,504	<b>2,617</b>	2.7	<b>2.7</b>	4.5
4. 給食用材料費	58	<b>58</b>	0.1	<b>0.1</b>	0.0	71	<b>58</b>	0.1	<b>0.1</b>	-18.3	66	<b>58</b>	0.1	<b>0.1</b>	-12.1
5. 委託費	3,868	<b>4,463</b>	3.8	<b>3.9</b>	15.4	3,463	<b>3,457</b>	4.2	<b>4.2</b>	-0.2	3,638	<b>3,891</b>	4.0	<b>4.1</b>	7.0
(再掲)給食委託費	71	<b>71</b>	0.1	<b>0.1</b>	0.0	4	<b>5</b>	0.0	<b>0.0</b>	25.0	33	<b>34</b>	0.0	<b>0.0</b>	3.0
(再掲)人材委託費	341	<b>357</b>	0.3	<b>0.3</b>	4.7	1,099	<b>1,038</b>	1.3	<b>1.3</b>	-5.6	772	<b>744</b>	0.8	<b>0.8</b>	-3.6
(再掲)紹介手数料	31	<b>30</b>	0.0	<b>0.0</b>	-3.2	19	<b>24</b>	0.0	<b>0.0</b>	26.3	24	<b>27</b>	0.0	<b>0.0</b>	12.5
6. 減価償却費	4,578	<b>4,481</b>	4.5	<b>4.0</b>	-2.1	3,809	<b>3,631</b>	4.6	<b>4.4</b>	-4.7	4,141	<b>3,998</b>	4.5	<b>4.2</b>	-3.5
(再掲)建物減価償却費	1,157	<b>1,152</b>	1.1	<b>1.0</b>	-0.4	855	<b>805</b>	1.0	<b>1.0</b>	-5.8	985	<b>955</b>	1.1	<b>1.0</b>	-3.0
(再掲)医療機器減価償却費	1,216	<b>1,093</b>	1.2	<b>1.0</b>	-10.1	1,349	<b>1,294</b>	1.6	<b>1.6</b>	-4.1	1,292	<b>1,207</b>	1.4	<b>1.3</b>	-6.6
7. その他の医業・介護費用	17,050	<b>18,113</b>	16.8	<b>16.0</b>	6.2	15,054	<b>15,330</b>	18.1	<b>18.5</b>	1.8	15,914	<b>16,530</b>	17.5	<b>17.2</b>	3.9
(再掲)設備機器賃借料	1,542	<b>1,634</b>	1.5	<b>1.4</b>	6.0	971	<b>999</b>	1.2	<b>1.2</b>	2.9	1,217	<b>1,273</b>	1.3	<b>1.3</b>	4.6
(再掲)医療機器賃借料	1,040	<b>1,072</b>	1.0	<b>0.9</b>	3.1	594	<b>605</b>	0.7	<b>0.7</b>	1.9	786	<b>806</b>	0.9	<b>0.8</b>	2.5
(再掲)水道光熱費	946	<b>1,143</b>	0.9	<b>1.0</b>	20.8	834	<b>981</b>	1.0	<b>1.2</b>	17.6	883	<b>1,051</b>	1.0	<b>1.1</b>	19.0
IV 損益差額(I+II-III)	34,852	<b>40,760</b>	34.2	<b>35.9</b>	—	25,562	<b>25,200</b>	30.8	<b>30.4</b>	—	29,567	<b>31,909</b>	32.4	<b>33.2</b>	—
(参考)「新型コロナウイルス感染症関連の補助金 (従業員向け慰労金を除く)」を除いた 損益差額(IV-3')	30,294	<b>38,307</b>	29.8	<b>33.8</b>	—	24,849	<b>24,934</b>	29.9	<b>30.1</b>	—	27,197	<b>30,700</b>	29.8	<b>32.0</b>	—
V 税金	—	—	—	—	—	—	—	—	—	—	—	—	—	—	—
VI 税引後の総損益差額(IV-V)	—	—	—	—	—	—	—	—	—	—	—	—	—	—	—
施設数	238	—	—	—	—	314	—	—	—	—	552	—	—	—	—

一般診療所（医療法人）（集計2）

（1施設当たり損益）

	入院診療収益あり														
	指定されている					指定されていない					全体				
	金額		構成比率		金額の 伸び率	金額		構成比率		金額の 伸び率	金額		構成比率		金額の 伸び率
	前々年(度)	前年(度)	前々年(度)	前年(度)		前々年(度)	前年(度)	前々年(度)	前年(度)		前々年(度)	前年(度)	前々年(度)	前年(度)	
千円	千円	%	%	%	千円	千円	%	%	%	千円	千円	%	%	%	
I 医業収益	496,311	<b>494,791</b>	95.0	<b>95.3</b>	-0.3	350,557	<b>351,146</b>	99.1	<b>98.8</b>	0.2	421,533	<b>421,095</b>	96.7	<b>96.8</b>	-0.1
I'（参考）「新型コロナウイルス感染症関連の補助金（従業員向け慰労金を除く）」を除いた医業収益（I-3'）	489,987	<b>486,854</b>	93.7	<b>93.8</b>	-0.6	348,285	<b>349,967</b>	98.4	<b>98.4</b>	0.5	417,288	<b>416,625</b>	95.7	<b>95.7</b>	-0.2
1. 入院診療収益	129,757	<b>130,361</b>	24.8	<b>25.1</b>	0.5	162,090	<b>162,117</b>	45.8	<b>45.6</b>	0.0	146,345	<b>146,653</b>	33.6	<b>33.7</b>	0.2
保険診療収益	87,075	<b>88,912</b>	16.7	<b>17.1</b>	2.1	103,527	<b>103,046</b>	29.3	<b>29.0</b>	-0.5	95,515	<b>96,163</b>	21.9	<b>22.1</b>	0.7
公営等診療収益	683	<b>649</b>	0.1	<b>0.1</b>	-5.0	584	<b>512</b>	0.2	<b>0.1</b>	-12.3	632	<b>579</b>	0.1	<b>0.1</b>	-8.4
その他の診療収益	42,000	<b>40,800</b>	8.0	<b>7.9</b>	-2.9	57,979	<b>58,559</b>	16.4	<b>16.5</b>	1.0	50,198	<b>49,911</b>	11.5	<b>11.5</b>	-0.6
2. 外来診療収益	330,953	<b>333,881</b>	63.3	<b>64.3</b>	0.9	170,906	<b>171,755</b>	48.3	<b>48.3</b>	0.5	248,842	<b>250,703</b>	57.1	<b>57.6</b>	0.7
保険診療収益	302,558	<b>306,406</b>	57.9	<b>59.0</b>	1.3	141,227	<b>140,882</b>	39.9	<b>39.6</b>	-0.2	219,788	<b>221,485</b>	50.4	<b>50.9</b>	0.8
公営等診療収益	981	<b>844</b>	0.2	<b>0.2</b>	-14.0	1,044	<b>1,012</b>	0.3	<b>0.3</b>	-3.1	1,013	<b>930</b>	0.2	<b>0.2</b>	-8.2
その他の診療収益	27,415	<b>26,630</b>	5.2	<b>5.1</b>	-2.9	28,636	<b>29,861</b>	8.1	<b>8.4</b>	4.3	28,041	<b>28,288</b>	6.4	<b>6.5</b>	0.9
3. その他の医業収益	35,601	<b>30,550</b>	6.8	<b>5.9</b>	-14.2	17,560	<b>17,273</b>	5.0	<b>4.9</b>	-1.6	26,345	<b>23,738</b>	6.0	<b>5.5</b>	-9.9
3'（再掲）新型コロナウイルス感染症関連の補助金（従業員向け慰労金を除く）	6,325	<b>7,938</b>	1.2	<b>1.5</b>	25.5	2,272	<b>1,179</b>	0.6	<b>0.3</b>	-48.1	4,245	<b>4,470</b>	1.0	<b>1.0</b>	5.3
II 介護収益	32,672	<b>32,196</b>	6.3	<b>6.2</b>	-1.5	5,490	<b>5,525</b>	1.6	<b>1.6</b>	0.6	18,726	<b>18,513</b>	4.3	<b>4.3</b>	-1.1
III 医業・介護費用	488,386	<b>495,340</b>	93.4	<b>95.4</b>	1.4	331,918	<b>338,542</b>	93.8	<b>95.2</b>	2.0	408,111	<b>414,896</b>	93.6	<b>95.3</b>	1.7
1. 給与費	245,801	<b>255,599</b>	47.0	<b>49.2</b>	4.0	166,815	<b>170,315</b>	47.2	<b>47.9</b>	2.1	205,278	<b>211,845</b>	47.1	<b>48.7</b>	3.2
2. 医薬品費	55,666	<b>54,032</b>	10.7	<b>10.4</b>	-2.9	42,021	<b>42,130</b>	11.9	<b>11.9</b>	0.3	48,666	<b>47,925</b>	11.2	<b>11.0</b>	-1.5
3. 材料費	31,290	<b>33,106</b>	6.0	<b>6.4</b>	5.8	23,312	<b>23,185</b>	6.6	<b>6.5</b>	-0.5	27,197	<b>28,016</b>	6.2	<b>6.4</b>	3.0
4. 給食用材料費	4,306	<b>4,467</b>	0.8	<b>0.9</b>	3.7	2,830	<b>2,622</b>	0.8	<b>0.7</b>	-7.3	3,549	<b>3,521</b>	0.8	<b>0.8</b>	-0.8
5. 委託費	31,137	<b>32,672</b>	6.0	<b>6.3</b>	4.9	17,790	<b>19,616</b>	5.0	<b>5.5</b>	10.3	24,289	<b>25,974</b>	5.6	<b>6.0</b>	6.9
（再掲）給食委託費	6,450	<b>6,465</b>	1.2	<b>1.2</b>	0.2	6,410	<b>7,307</b>	1.8	<b>2.1</b>	14.0	6,429	<b>6,897</b>	1.5	<b>1.6</b>	7.3
（再掲）人材委託費	5,665	<b>5,735</b>	1.1	<b>1.1</b>	1.2	2,473	<b>3,357</b>	0.7	<b>0.9</b>	35.7	4,028	<b>4,515</b>	0.9	<b>1.0</b>	12.1
（再掲）紹介手数料	273	<b>342</b>	0.1	<b>0.1</b>	25.3	276	<b>234</b>	0.1	<b>0.1</b>	-15.2	275	<b>287</b>	0.1	<b>0.1</b>	4.4
6. 減価償却費	18,732	<b>17,664</b>	3.6	<b>3.4</b>	-5.7	13,051	<b>12,871</b>	3.7	<b>3.6</b>	-1.4	15,818	<b>15,205</b>	3.6	<b>3.5</b>	-3.9
（再掲）建物減価償却費	4,757	<b>4,770</b>	0.9	<b>0.9</b>	0.3	3,460	<b>3,423</b>	1.0	<b>1.0</b>	-1.1	4,092	<b>4,079</b>	0.9	<b>0.9</b>	-0.3
（再掲）医療機器減価償却費	5,263	<b>5,191</b>	1.0	<b>1.0</b>	-1.4	4,989	<b>4,632</b>	1.4	<b>1.3</b>	-7.2	5,122	<b>4,904</b>	1.2	<b>1.1</b>	-4.3
7. その他の医業・介護費用	101,453	<b>97,800</b>	19.4	<b>18.8</b>	-3.6	66,098	<b>67,803</b>	18.7	<b>19.1</b>	2.6	83,314	<b>82,410</b>	19.1	<b>18.9</b>	-1.1
（再掲）設備機器賃借料	5,312	<b>5,468</b>	1.0	<b>1.1</b>	2.9	5,694	<b>5,685</b>	1.6	<b>1.6</b>	-0.2	5,508	<b>5,580</b>	1.3	<b>1.3</b>	1.3
（再掲）医療機器賃借料	3,151	<b>2,997</b>	0.6	<b>0.6</b>	-4.9	4,606	<b>4,491</b>	1.3	<b>1.3</b>	-2.5	3,898	<b>3,763</b>	0.9	<b>0.9</b>	-3.5
（再掲）水道光熱費	8,544	<b>10,107</b>	1.6	<b>1.9</b>	18.3	5,246	<b>6,115</b>	1.5	<b>1.7</b>	16.6	6,852	<b>8,059</b>	1.6	<b>1.9</b>	17.6
IV 損益差額（I + II - III）	40,597	<b>31,647</b>	7.8	<b>6.1</b>	-	24,128	<b>18,130</b>	6.8	<b>5.1</b>	-	32,148	<b>24,712</b>	7.4	<b>5.7</b>	-
（参考）「新型コロナウイルス感染症関連の補助金（従業員向け慰労金を除く）」を除いた損益差額（IV-3'）	34,273	<b>23,710</b>	6.6	<b>4.6</b>	-	21,856	<b>16,951</b>	6.2	<b>4.8</b>	-	27,903	<b>20,242</b>	6.4	<b>4.7</b>	-
V 税金	10,066	<b>8,600</b>	1.9	<b>1.7</b>	-14.6	4,638	<b>4,522</b>	1.3	<b>1.3</b>	-2.5	7,281	<b>6,508</b>	1.7	<b>1.5</b>	-10.6
VI 税引後の総損益差額（IV - V）	30,532	<b>23,048</b>	5.8	<b>4.4</b>	-	19,490	<b>13,607</b>	5.5	<b>3.8</b>	-	24,867	<b>18,204</b>	5.7	<b>4.2</b>	-
施設数	56		-	-	-	59		-	-	-	115		-	-	-

一般診療所（医療法人）（集計2）

（1施設当たり損益）

	入院診療収益なし														
	指定されている					指定されていない					全体				
	金額		構成比率		金額の伸比率	金額		構成比率		金額の伸比率	金額		構成比率		金額の伸比率
	前々年(度)	前年(度)	前々年(度)	前年(度)		前々年(度)	前年(度)	前々年(度)	前年(度)		前々年(度)	前年(度)	前々年(度)	前年(度)	
千円	千円	%	%	%	千円	千円	%	%	%	千円	千円	%	%	%	
I 業収益	151,206	<b>165,062</b>	99.1	<b>99.1</b>	9.2	163,775	<b>165,784</b>	98.7	<b>98.5</b>	1.2	157,733	<b>165,437</b>	98.8	<b>98.8</b>	4.9
I' (参考)「新型コロナウイルス感染症関連の補助金 (従業員向け慰労金を除く)」を除いた 業収益(I-3')	146,777	<b>160,636</b>	96.2	<b>96.4</b>	9.4	162,691	<b>165,089</b>	98.0	<b>98.0</b>	1.5	155,041	<b>162,949</b>	97.2	<b>97.3</b>	5.1
1. 入院診療収益	0	<b>0</b>	0.0	<b>0.0</b>	—	0	<b>0</b>	0.0	<b>0.0</b>	—	0	<b>0</b>	0.0	<b>0.0</b>	—
保険診療収益	0	<b>0</b>	0.0	<b>0.0</b>	—	0	<b>0</b>	0.0	<b>0.0</b>	—	0	<b>0</b>	0.0	<b>0.0</b>	—
公営等診療収益	0	<b>0</b>	0.0	<b>0.0</b>	—	0	<b>0</b>	0.0	<b>0.0</b>	—	0	<b>0</b>	0.0	<b>0.0</b>	—
その他の診療収益	0	<b>0</b>	0.0	<b>0.0</b>	—	0	<b>0</b>	0.0	<b>0.0</b>	—	0	<b>0</b>	0.0	<b>0.0</b>	—
2. 外来診療収益	133,605	<b>146,091</b>	87.5	<b>87.7</b>	9.3	156,724	<b>158,184</b>	94.4	<b>93.9</b>	0.9	145,611	<b>152,371</b>	91.3	<b>91.0</b>	4.6
保険診療収益	116,115	<b>127,446</b>	76.1	<b>76.5</b>	9.8	140,794	<b>141,507</b>	84.8	<b>84.0</b>	0.5	128,931	<b>134,748</b>	80.8	<b>80.4</b>	4.5
公営等診療収益	827	<b>905</b>	0.5	<b>0.5</b>	9.4	1,586	<b>1,568</b>	1.0	<b>0.9</b>	-1.1	1,221	<b>1,249</b>	0.8	<b>0.7</b>	2.3
その他の診療収益	16,664	<b>17,741</b>	10.9	<b>10.7</b>	6.5	14,344	<b>15,109</b>	8.6	<b>9.0</b>	5.3	15,459	<b>16,374</b>	9.7	<b>9.8</b>	5.9
3. その他の業収益	17,601	<b>18,971</b>	11.5	<b>11.4</b>	7.8	7,051	<b>7,600</b>	4.2	<b>4.5</b>	7.8	12,122	<b>13,066</b>	7.6	<b>7.8</b>	7.8
3'. (再掲)新型コロナウイルス感染症関連の補助金 (従業員向け慰労金を除く)	4,429	<b>4,426</b>	2.9	<b>2.7</b>	-0.1	1,084	<b>694</b>	0.7	<b>0.4</b>	-36.0	2,692	<b>2,488</b>	1.7	<b>1.5</b>	-7.6
II 介護収益	5,872	<b>5,922</b>	3.8	<b>3.6</b>	0.9	3,291	<b>3,302</b>	2.0	<b>2.0</b>	0.3	4,532	<b>4,561</b>	2.8	<b>2.7</b>	0.6
III 業・介護費用	141,150	<b>147,841</b>	92.5	<b>88.8</b>	4.7	154,074	<b>156,135</b>	92.8	<b>92.7</b>	1.3	147,862	<b>152,149</b>	92.7	<b>90.8</b>	2.9
1. 給与費	76,137	<b>79,616</b>	49.9	<b>47.8</b>	4.6	82,305	<b>84,415</b>	49.6	<b>50.1</b>	2.6	79,340	<b>82,108</b>	49.7	<b>49.0</b>	3.5
2. 医薬品費	18,839	<b>19,172</b>	12.3	<b>11.5</b>	1.8	17,438	<b>16,966</b>	10.5	<b>10.1</b>	-2.7	18,112	<b>18,026</b>	11.4	<b>10.8</b>	-0.5
3. 材料費	3,946	<b>4,156</b>	2.6	<b>2.5</b>	5.3	7,052	<b>7,222</b>	4.2	<b>4.3</b>	2.4	5,559	<b>5,748</b>	3.5	<b>3.4</b>	3.4
4. 給食用材料費	158	<b>157</b>	0.1	<b>0.1</b>	-0.6	169	<b>134</b>	0.1	<b>0.1</b>	-20.7	164	<b>145</b>	0.1	<b>0.1</b>	-11.6
5. 委託費	7,422	<b>8,233</b>	4.9	<b>4.9</b>	10.9	5,556	<b>5,714</b>	3.3	<b>3.4</b>	2.8	6,453	<b>6,924</b>	4.0	<b>4.1</b>	7.3
(再掲)給食委託費	165	<b>165</b>	0.1	<b>0.1</b>	0.0	219	<b>191</b>	0.1	<b>0.1</b>	-12.8	193	<b>179</b>	0.1	<b>0.1</b>	-7.3
(再掲)人材委託費	781	<b>789</b>	0.5	<b>0.5</b>	1.0	817	<b>926</b>	0.5	<b>0.5</b>	13.3	800	<b>860</b>	0.5	<b>0.5</b>	7.5
(再掲)紹介手数料	71	<b>97</b>	0.0	<b>0.1</b>	36.6	83	<b>79</b>	0.1	<b>0.0</b>	-4.8	77	<b>88</b>	0.0	<b>0.1</b>	14.3
6. 減価償却費	5,677	<b>5,810</b>	3.7	<b>3.5</b>	2.3	6,345	<b>6,365</b>	3.8	<b>3.8</b>	0.3	6,024	<b>6,098</b>	3.8	<b>3.6</b>	1.2
(再掲)建物減価償却費	1,014	<b>1,015</b>	0.7	<b>0.6</b>	0.1	1,018	<b>1,007</b>	0.6	<b>0.6</b>	-1.1	1,016	<b>1,011</b>	0.6	<b>0.6</b>	-0.5
(再掲)医療機器減価償却費	1,926	<b>1,911</b>	1.3	<b>1.1</b>	-0.8	2,512	<b>2,475</b>	1.5	<b>1.5</b>	-1.5	2,230	<b>2,204</b>	1.4	<b>1.3</b>	-1.2
7. その他の業・介護費用	28,971	<b>30,698</b>	19.0	<b>18.4</b>	6.0	35,210	<b>35,320</b>	21.2	<b>21.0</b>	0.3	32,211	<b>33,098</b>	20.2	<b>19.8</b>	2.8
(再掲)設備機器賃借料	1,882	<b>1,942</b>	1.2	<b>1.2</b>	3.2	2,340	<b>2,321</b>	1.4	<b>1.4</b>	-0.8	2,120	<b>2,138</b>	1.3	<b>1.3</b>	0.8
(再掲)医療機器賃借料	1,328	<b>1,347</b>	0.9	<b>0.8</b>	1.4	1,237	<b>1,178</b>	0.7	<b>0.7</b>	-4.8	1,281	<b>1,259</b>	0.8	<b>0.8</b>	-1.7
(再掲)水道光熱費	1,520	<b>1,758</b>	1.0	<b>1.1</b>	15.7	1,818	<b>2,094</b>	1.1	<b>1.2</b>	15.2	1,675	<b>1,933</b>	1.0	<b>1.2</b>	15.4
IV 損益差額(I+II-III)	15,927	<b>23,142</b>	10.4	<b>13.9</b>	—	12,992	<b>12,950</b>	7.8	<b>7.7</b>	—	14,403	<b>17,849</b>	9.0	<b>10.7</b>	—
(参考)「新型コロナウイルス感染症関連の補助金 (従業員向け慰労金を除く)」を除いた 損益差額(IV-3')	11,498	<b>18,717</b>	7.5	<b>11.2</b>	—	11,908	<b>12,256</b>	7.2	<b>7.3</b>	—	11,711	<b>15,361</b>	7.3	<b>9.2</b>	—
V 税金	2,740	<b>4,610</b>	1.8	<b>2.8</b>	68.2	2,662	<b>2,860</b>	1.6	<b>1.7</b>	7.4	2,699	<b>3,701</b>	1.7	<b>2.2</b>	37.1
VI 税引後の総損益差額(IV-V)	13,188	<b>18,533</b>	8.6	<b>11.1</b>	—	10,330	<b>10,090</b>	6.2	<b>6.0</b>	—	11,704	<b>14,148</b>	7.3	<b>8.4</b>	—
施設数	585		—	—	—	632		—	—	—	1,217		—	—	—

一般診療所（医療法人）（集計2）

（1施設当たり損益）

	入院診療収益なし(参考)有床														
	指定されている					指定されていない					全体				
	金額		構成比率		金額の伸比率	金額		構成比率		金額の伸比率	金額		構成比率		金額の伸比率
	前々年(度)	前年(度)	前々年(度)	前年(度)		前々年(度)	前年(度)	前々年(度)	前年(度)		前々年(度)	前年(度)	前々年(度)	前年(度)	
千円	千円	%	%	%	千円	千円	%	%	%	千円	千円	%	%	%	
I 業収益	250,268	<b>252,061</b>	80.1	<b>79.7</b>	0.7	210,504	<b>208,327</b>	100.5	<b>100.2</b>	-1.0	223,369	<b>222,476</b>	92.0	<b>91.6</b>	-0.4
I' (参考)「新型コロナウイルス感染症関連の補助金 (従業員向け慰労金を除く)」を除いた 業収益(I-3')	240,756	<b>244,056</b>	77.0	<b>77.2</b>	1.4	209,323	<b>207,811</b>	100.0	<b>100.0</b>	-0.7	219,493	<b>219,537</b>	90.4	<b>90.4</b>	0.0
1. 入院診療収益	0	<b>0</b>	0.0	<b>0.0</b>	—	0	<b>0</b>	0.0	<b>0.0</b>	—	0	<b>0</b>	0.0	<b>0.0</b>	—
保険診療収益	0	<b>0</b>	0.0	<b>0.0</b>	—	0	<b>0</b>	0.0	<b>0.0</b>	—	0	<b>0</b>	0.0	<b>0.0</b>	—
公営等診療収益	0	<b>0</b>	0.0	<b>0.0</b>	—	0	<b>0</b>	0.0	<b>0.0</b>	—	0	<b>0</b>	0.0	<b>0.0</b>	—
その他の診療収益	0	<b>0</b>	0.0	<b>0.0</b>	—	0	<b>0</b>	0.0	<b>0.0</b>	—	0	<b>0</b>	0.0	<b>0.0</b>	—
2. 外来診療収益	238,010	<b>241,856</b>	76.1	<b>76.5</b>	1.6	204,410	<b>203,007</b>	97.6	<b>97.7</b>	-0.7	215,281	<b>215,576</b>	88.7	<b>88.8</b>	0.1
保険診療収益	198,796	<b>205,234</b>	63.6	<b>64.9</b>	3.2	179,765	<b>189,731</b>	85.9	<b>91.3</b>	5.5	185,922	<b>194,746</b>	76.6	<b>80.2</b>	4.7
公営等診療収益	3,101	<b>3,974</b>	1.0	<b>1.3</b>	28.2	2,805	<b>3,187</b>	1.3	<b>1.5</b>	13.6	2,901	<b>3,442</b>	1.2	<b>1.4</b>	18.6
その他の診療収益	36,114	<b>32,649</b>	11.6	<b>10.3</b>	-9.6	21,840	<b>10,089</b>	10.4	<b>4.9</b>	-53.8	26,458	<b>17,388</b>	10.9	<b>7.2</b>	-34.3
3. その他の業収益	12,258	<b>10,205</b>	3.9	<b>3.2</b>	-16.7	6,094	<b>5,320</b>	2.9	<b>2.6</b>	-12.7	8,088	<b>6,900</b>	3.3	<b>2.8</b>	-14.7
3'. (再掲)新型コロナウイルス感染症関連の補助金 (従業員向け慰労金を除く)	9,513	<b>8,006</b>	3.0	<b>2.5</b>	-15.8	1,181	<b>516</b>	0.6	<b>0.2</b>	-56.3	3,876	<b>2,939</b>	1.6	<b>1.2</b>	-24.2
II 介護収益	71,839	<b>72,031</b>	23.0	<b>22.8</b>	0.3	29	<b>20</b>	0.0	<b>0.0</b>	-31.0	23,262	<b>23,318</b>	9.6	<b>9.6</b>	0.2
III 業・介護費用	294,841	<b>304,232</b>	94.3	<b>96.2</b>	3.2	217,878	<b>213,485</b>	104.1	<b>102.7</b>	-2.0	242,778	<b>242,844</b>	100.0	<b>100.0</b>	0.0
1. 給与費	161,718	<b>166,641</b>	51.7	<b>52.7</b>	3.0	103,676	<b>105,488</b>	49.5	<b>50.8</b>	1.7	122,454	<b>125,273</b>	50.4	<b>51.6</b>	2.3
2. 医薬品費	29,260	<b>31,191</b>	9.4	<b>9.9</b>	6.6	37,698	<b>33,106</b>	18.0	<b>15.9</b>	-12.2	34,968	<b>32,486</b>	14.4	<b>13.4</b>	-7.1
3. 材料費	10,315	<b>10,573</b>	3.3	<b>3.3</b>	2.5	14,855	<b>15,732</b>	7.1	<b>7.6</b>	5.9	13,386	<b>14,063</b>	5.5	<b>5.8</b>	5.1
4. 給食用材料費	1,812	<b>1,738</b>	0.6	<b>0.5</b>	-4.1	296	<b>251</b>	0.1	<b>0.1</b>	-15.2	787	<b>732</b>	0.3	<b>0.3</b>	-7.0
5. 委託費	17,301	<b>16,282</b>	5.5	<b>5.2</b>	-5.9	7,925	<b>7,579</b>	3.8	<b>3.6</b>	-4.4	10,958	<b>10,395</b>	4.5	<b>4.3</b>	-5.1
(再掲)給食委託費	567	<b>516</b>	0.2	<b>0.2</b>	-9.0	778	<b>814</b>	0.4	<b>0.4</b>	4.6	710	<b>717</b>	0.3	<b>0.3</b>	1.0
(再掲)人材委託費	9,141	<b>8,399</b>	2.9	<b>2.7</b>	-8.1	575	<b>571</b>	0.3	<b>0.3</b>	-0.7	3,346	<b>3,103</b>	1.4	<b>1.3</b>	-7.3
(再掲)紹介手数料	108	<b>283</b>	0.0	<b>0.1</b>	162.0	42	<b>0</b>	0.0	<b>0.0</b>	-100.0	63	<b>92</b>	0.0	<b>0.0</b>	46.0
6. 減価償却費	12,166	<b>12,494</b>	3.9	<b>4.0</b>	2.7	9,748	<b>8,875</b>	4.7	<b>4.3</b>	-9.0	10,531	<b>10,046</b>	4.3	<b>4.1</b>	-4.6
(再掲)建物減価償却費	4,342	<b>4,374</b>	1.4	<b>1.4</b>	0.7	1,646	<b>1,568</b>	0.8	<b>0.8</b>	-4.7	2,518	<b>2,476</b>	1.0	<b>1.0</b>	-1.7
(再掲)医療機器減価償却費	2,839	<b>2,038</b>	0.9	<b>0.6</b>	-28.2	3,124	<b>3,047</b>	1.5	<b>1.5</b>	-2.5	3,032	<b>2,721</b>	1.2	<b>1.1</b>	-10.3
7. その他の業・介護費用	62,268	<b>65,313</b>	19.9	<b>20.7</b>	4.9	43,681	<b>42,454</b>	20.9	<b>20.4</b>	-2.8	49,694	<b>49,849</b>	20.5	<b>20.5</b>	0.3
(再掲)設備機器賃借料	6,149	<b>6,683</b>	2.0	<b>2.1</b>	8.7	1,602	<b>1,496</b>	0.8	<b>0.7</b>	-6.6	3,073	<b>3,174</b>	1.3	<b>1.3</b>	3.3
(再掲)医療機器賃借料	2,345	<b>2,144</b>	0.8	<b>0.7</b>	-8.6	1,291	<b>1,208</b>	0.6	<b>0.6</b>	-6.4	1,632	<b>1,511</b>	0.7	<b>0.6</b>	-7.4
(再掲)水道光熱費	5,787	<b>6,487</b>	1.9	<b>2.1</b>	12.1	2,937	<b>3,379</b>	1.4	<b>1.6</b>	15.0	3,859	<b>4,385</b>	1.6	<b>1.8</b>	13.6
IV 損益差額(I+II-III)	27,267	<b>19,861</b>	8.7	<b>6.3</b>	—	-7,345	<b>-5,138</b>	-3.5	<b>-2.5</b>	—	3,853	<b>2,950</b>	1.6	<b>1.2</b>	—
(参考)「新型コロナウイルス感染症関連の補助金 (従業員向け慰労金を除く)」を除いた 損益差額(IV-3')	17,754	<b>11,855</b>	5.7	<b>3.8</b>	—	-8,525	<b>-5,653</b>	-4.1	<b>-2.7</b>	—	-23	<b>11</b>	0.0	<b>0.0</b>	—
V 税金	3,895	<b>2,992</b>	1.2	<b>0.9</b>	-23.2	1,582	<b>2,730</b>	0.8	<b>1.3</b>	72.6	2,331	<b>2,814</b>	1.0	<b>1.2</b>	20.7
VI 税引後の総損益差額(IV-V)	23,371	<b>16,869</b>	7.5	<b>5.3</b>	—	-8,927	<b>-7,867</b>	-4.3	<b>-3.8</b>	—	1,522	<b>136</b>	0.6	<b>0.1</b>	—
施設数	11		—		—	23		—		—	34		—		—



一般診療所（医療法人）（集計2）

（1施設当たり損益）

	全 体														
	指定されている					指定されていない					全 体				
	金 額		構成比率		金額の 伸び率	金 額		構成比率		金額の 伸び率	金 額		構成比率		金額の 伸び率
	前々年(度)	前年(度)	前々年(度)	前年(度)		前々年(度)	前年(度)	前々年(度)	前年(度)		前々年(度)	前年(度)	前々年(度)	前年(度)	
千円	千円	%	%	%	千円	千円	%	%	%	千円	千円	%	%	%	
I 医業収益	181,355	<b>193,868</b>	98.0	<b>98.2</b>	6.9	179,723	<b>181,610</b>	98.7	<b>98.5</b>	1.0	180,509	<b>187,509</b>	98.4	<b>98.4</b>	3.9
I' (参考)「新型コロナウイルス感染症関連の補助金 (従業員向け慰労金を除く)」を除いた 医業収益(I-3')	176,761	<b>189,136</b>	95.6	<b>95.8</b>	7.0	178,538	<b>180,875</b>	98.1	<b>98.1</b>	1.3	177,683	<b>184,850</b>	96.9	<b>97.0</b>	4.0
1. 入院診療収益	11,336	<b>11,389</b>	6.1	<b>5.8</b>	0.5	13,840	<b>13,842</b>	7.6	<b>7.5</b>	0.0	12,635	<b>12,662</b>	6.9	<b>6.6</b>	0.2
保険診療収益	7,607	<b>7,768</b>	4.1	<b>3.9</b>	2.1	8,839	<b>8,798</b>	4.9	<b>4.8</b>	-0.5	8,246	<b>8,302</b>	4.5	<b>4.4</b>	0.7
公営等診療収益	60	<b>57</b>	0.0	<b>0.0</b>	-5.0	50	<b>44</b>	0.0	<b>0.0</b>	-12.0	55	<b>50</b>	0.0	<b>0.0</b>	-9.1
その他の診療収益	3,669	<b>3,564</b>	2.0	<b>1.8</b>	-2.9	4,950	<b>5,000</b>	2.7	<b>2.7</b>	1.0	4,334	<b>4,309</b>	2.4	<b>2.3</b>	-0.6
2. 外来診療収益	150,846	<b>162,497</b>	81.5	<b>82.3</b>	7.7	157,935	<b>159,342</b>	86.8	<b>86.4</b>	0.9	154,524	<b>160,861</b>	84.2	<b>84.4</b>	4.1
保険診療収益	132,403	<b>143,081</b>	71.6	<b>72.5</b>	8.1	140,831	<b>141,453</b>	77.4	<b>76.7</b>	0.4	136,775	<b>142,236</b>	74.6	<b>74.6</b>	4.0
公営等診療収益	840	<b>899</b>	0.5	<b>0.5</b>	7.0	1,540	<b>1,520</b>	0.8	<b>0.8</b>	-1.3	1,203	<b>1,221</b>	0.7	<b>0.6</b>	1.5
その他の診療収益	17,603	<b>18,517</b>	9.5	<b>9.4</b>	5.2	15,565	<b>16,369</b>	8.6	<b>8.9</b>	5.2	16,546	<b>17,403</b>	9.0	<b>9.1</b>	5.2
3. その他の医業収益	19,173	<b>19,982</b>	10.4	<b>10.1</b>	4.2	7,948	<b>8,426</b>	4.4	<b>4.6</b>	6.0	13,350	<b>13,987</b>	7.3	<b>7.3</b>	4.8
3' (再掲)「新型コロナウイルス感染症関連の補助金 (従業員向け慰労金を除く)」	4,595	<b>4,732</b>	2.5	<b>2.4</b>	3.0	1,185	<b>736</b>	0.7	<b>0.4</b>	-37.9	2,826	<b>2,659</b>	1.5	<b>1.4</b>	-5.9
II 介護収益	8,213	<b>8,217</b>	4.4	<b>4.2</b>	0.0	3,478	<b>3,492</b>	1.9	<b>1.9</b>	0.4	5,757	<b>5,766</b>	3.1	<b>3.0</b>	0.2
III 医業・介護費用	171,486	<b>178,200</b>	92.7	<b>90.3</b>	3.9	169,259	<b>171,710</b>	93.0	<b>93.1</b>	1.4	170,331	<b>174,833</b>	92.9	<b>91.7</b>	2.6
1. 給与費	90,959	<b>94,991</b>	49.2	<b>48.1</b>	4.4	89,521	<b>91,749</b>	49.2	<b>49.8</b>	2.5	90,213	<b>93,309</b>	49.2	<b>49.0</b>	3.4
2. 医薬品費	22,057	<b>22,217</b>	11.9	<b>11.3</b>	0.7	19,537	<b>19,115</b>	10.7	<b>10.4</b>	-2.2	20,750	<b>20,608</b>	11.3	<b>10.8</b>	-0.7
3. 材料費	6,335	<b>6,685</b>	3.4	<b>3.4</b>	5.5	8,440	<b>8,585</b>	4.6	<b>4.7</b>	1.7	7,427	<b>7,671</b>	4.0	<b>4.0</b>	3.3
4. 給食用材料費	520	<b>534</b>	0.3	<b>0.3</b>	2.7	396	<b>346</b>	0.2	<b>0.2</b>	-12.6	456	<b>436</b>	0.2	<b>0.2</b>	-4.4
5. 委託費	9,494	<b>10,368</b>	5.1	<b>5.3</b>	9.2	6,600	<b>6,901</b>	3.6	<b>3.7</b>	4.6	7,993	<b>8,569</b>	4.4	<b>4.5</b>	7.2
(再掲)給食委託費	714	<b>715</b>	0.4	<b>0.4</b>	0.1	747	<b>799</b>	0.4	<b>0.4</b>	7.0	731	<b>759</b>	0.4	<b>0.4</b>	3.8
(再掲)人材委託費	1,208	<b>1,221</b>	0.7	<b>0.6</b>	1.1	959	<b>1,134</b>	0.5	<b>0.6</b>	18.2	1,079	<b>1,176</b>	0.6	<b>0.6</b>	9.0
(再掲)紹介手数料	88	<b>119</b>	0.0	<b>0.1</b>	35.2	99	<b>92</b>	0.1	<b>0.0</b>	-7.1	94	<b>105</b>	0.1	<b>0.1</b>	11.7
6. 減価償却費	6,818	<b>6,845</b>	3.7	<b>3.5</b>	0.4	6,917	<b>6,920</b>	3.8	<b>3.8</b>	0.0	6,869	<b>6,884</b>	3.7	<b>3.6</b>	0.2
(再掲)建物減価償却費	1,341	<b>1,343</b>	0.7	<b>0.7</b>	0.1	1,227	<b>1,213</b>	0.7	<b>0.7</b>	-1.1	1,282	<b>1,276</b>	0.7	<b>0.7</b>	-0.5
(再掲)医療機器減価償却費	2,218	<b>2,197</b>	1.2	<b>1.1</b>	-0.9	2,723	<b>2,660</b>	1.5	<b>1.4</b>	-2.3	2,480	<b>2,437</b>	1.4	<b>1.3</b>	-1.7
7. その他の医業・介護費用	35,303	<b>36,560</b>	19.1	<b>18.5</b>	3.6	37,847	<b>38,094</b>	20.8	<b>20.7</b>	0.7	36,623	<b>37,356</b>	20.0	<b>19.6</b>	2.0
(再掲)設備機器賃借料	2,182	<b>2,250</b>	1.2	<b>1.1</b>	3.1	2,626	<b>2,608</b>	1.4	<b>1.4</b>	-0.7	2,412	<b>2,435</b>	1.3	<b>1.3</b>	1.0
(再掲)医療機器賃借料	1,488	<b>1,491</b>	0.8	<b>0.8</b>	0.2	1,525	<b>1,461</b>	0.8	<b>0.8</b>	-4.2	1,507	<b>1,475</b>	0.8	<b>0.8</b>	-2.1
(再掲)水道光熱費	2,134	<b>2,487</b>	1.2	<b>1.3</b>	16.5	2,111	<b>2,438</b>	1.2	<b>1.3</b>	15.5	2,122	<b>2,462</b>	1.2	<b>1.3</b>	16.0
IV 損益差額(I+II-III)	18,083	<b>23,885</b>	9.8	<b>12.1</b>	-	13,942	<b>13,392</b>	7.7	<b>7.3</b>	-	15,935	<b>18,442</b>	8.7	<b>9.7</b>	-
(参考)「新型コロナウイルス感染症関連の補助金 (従業員向け慰労金を除く)」を除いた 損益差額(IV-3')	13,488	<b>19,153</b>	7.3	<b>9.7</b>	-	12,757	<b>12,657</b>	7.0	<b>6.9</b>	-	13,109	<b>15,783</b>	7.1	<b>8.3</b>	-
V 税金	3,380	<b>4,958</b>	1.8	<b>2.5</b>	46.7	2,830	<b>3,002</b>	1.6	<b>1.6</b>	6.1	3,095	<b>3,943</b>	1.7	<b>2.1</b>	27.4
VI 税引後の総損益差額(IV-V)	14,703	<b>18,927</b>	7.9	<b>9.6</b>	-	11,112	<b>10,390</b>	6.1	<b>5.6</b>	-	12,840	<b>14,498</b>	7.0	<b>7.6</b>	-
施設数	641		-	-	-	691		-	-	-	1,332		-	-	-

一般診療所（その他）（集計2）

（1施設当たり損益）

	入院診療収益あり														
	指定されている					指定されていない					全体				
	金額		構成比率		金額の伸比率	金額		構成比率		金額の伸比率	金額		構成比率		金額の伸比率
	前々年(度)	前年(度)	前々年(度)	前年(度)		前々年(度)	前年(度)	前々年(度)	前年(度)		前々年(度)	前年(度)	前々年(度)	前年(度)	
千円	千円	%	%	%	千円	千円	%	%	%	千円	千円	%	%	%	
I 医業収益	*	*	*	*	—	*	*	*	*	—	618,776	<b>627,884</b>	100.2	<b>99.8</b>	1.5
I' (参考)「新型コロナウイルス感染症関連の補助金 (従業員向け慰労金を除く)」を除いた 医業収益(I-3')	*	*	*	*	—	*	*	*	*	—	615,341	<b>626,844</b>	99.7	<b>99.7</b>	1.9
1. 入院診療収益	*	*	*	*	—	*	*	*	*	—	58,930	<b>61,152</b>	9.5	<b>9.7</b>	3.8
保険診療収益	*	*	*	*	—	*	*	*	*	—	54,190	<b>53,277</b>	8.8	<b>8.5</b>	-1.7
公害等診療収益	*	*	*	*	—	*	*	*	*	—	0	<b>0</b>	0.0	<b>0.0</b>	—
その他の診療収益	*	*	*	*	—	*	*	*	*	—	4,740	<b>7,874</b>	0.8	<b>1.3</b>	66.1
2. 外来診療収益	*	*	*	*	—	*	*	*	*	—	485,347	<b>511,700</b>	78.6	<b>81.4</b>	5.4
保険診療収益	*	*	*	*	—	*	*	*	*	—	392,670	<b>410,012</b>	63.6	<b>65.2</b>	4.4
公害等診療収益	*	*	*	*	—	*	*	*	*	—	10	<b>3</b>	0.0	<b>0.0</b>	-70.0
その他の診療収益	*	*	*	*	—	*	*	*	*	—	92,667	<b>101,685</b>	15.0	<b>16.2</b>	9.7
3. その他の医業収益	*	*	*	*	—	*	*	*	*	—	74,500	<b>55,033</b>	12.1	<b>8.8</b>	-26.1
3'. (再掲)新型コロナウイルス感染症関連の補助金 (従業員向け慰労金を除く)	*	*	*	*	—	*	*	*	*	—	3,436	<b>1,040</b>	0.6	<b>0.2</b>	-69.7
II 介護収益	*	*	*	*	—	*	*	*	*	—	2,064	<b>2,085</b>	0.3	<b>0.3</b>	1.0
III 医業・介護費用	*	*	*	*	—	*	*	*	*	—	474,262	<b>455,884</b>	76.8	<b>72.5</b>	-3.9
1. 給与費	*	*	*	*	—	*	*	*	*	—	246,501	<b>238,624</b>	39.9	<b>37.9</b>	-3.2
2. 医薬品費	*	*	*	*	—	*	*	*	*	—	37,528	<b>37,576</b>	6.1	<b>6.0</b>	0.1
3. 材料費	*	*	*	*	—	*	*	*	*	—	64,332	<b>68,018</b>	10.4	<b>10.8</b>	5.7
4. 給食用材料費	*	*	*	*	—	*	*	*	*	—	1,586	<b>2,068</b>	0.3	<b>0.3</b>	30.4
5. 委託費	*	*	*	*	—	*	*	*	*	—	10,950	<b>11,059</b>	1.8	<b>1.8</b>	1.0
(再掲)給食委託費	*	*	*	*	—	*	*	*	*	—	1,908	<b>1,712</b>	0.3	<b>0.3</b>	-10.3
(再掲)人材委託費	*	*	*	*	—	*	*	*	*	—	0	<b>957</b>	0.0	<b>0.2</b>	—
(再掲)紹介手数料	*	*	*	*	—	*	*	*	*	—	0	<b>301</b>	0.0	<b>0.0</b>	—
6. 減価償却費	*	*	*	*	—	*	*	*	*	—	48,068	<b>21,221</b>	7.8	<b>3.4</b>	-55.9
(再掲)建物減価償却費	*	*	*	*	—	*	*	*	*	—	6,493	<b>6,619</b>	1.1	<b>1.1</b>	1.9
(再掲)医療機器減価償却費	*	*	*	*	—	*	*	*	*	—	15,598	<b>8,598</b>	2.5	<b>1.4</b>	-44.9
7. その他の医業・介護費用	*	*	*	*	—	*	*	*	*	—	65,297	<b>77,319</b>	10.6	<b>12.3</b>	18.4
(再掲)設備機器賃借料	*	*	*	*	—	*	*	*	*	—	106	<b>83</b>	0.0	<b>0.0</b>	-21.7
(再掲)医療機器賃借料	*	*	*	*	—	*	*	*	*	—	59	<b>61</b>	0.0	<b>0.0</b>	3.4
(再掲)水道光熱費	*	*	*	*	—	*	*	*	*	—	4,485	<b>4,642</b>	0.7	<b>0.7</b>	3.5
IV 損益差額(I+II-III)	*	*	*	*	—	*	*	*	*	—	146,578	<b>174,085</b>	23.7	<b>27.7</b>	—
(参考)「新型コロナウイルス感染症関連の補助金 (従業員向け慰労金を除く)」を除いた 損益差額(IV-3')	*	*	*	*	—	*	*	*	*	—	143,142	<b>173,044</b>	23.2	<b>27.5</b>	—
V 税金	*	*	*	*	—	*	*	*	*	—	63,608	<b>96,047</b>	10.3	<b>15.3</b>	51.0
VI 税引後の総損益差額(IV-V)	*	*	*	*	—	*	*	*	*	—	82,970	<b>78,038</b>	13.4	<b>12.4</b>	—
施設数	*	—	—	—	—	*	—	—	—	—	3	—	—	—	—

(注)「一般診療所(その他)」とは、市町村立、国民健康保険組合、社会福祉法人、医療生協などの一般診療所である。(以下同様)

一般診療所（その他）（集計2）

（1施設当たり損益）

	入院診療収益なし														
	指定されている					指定されていない					全体				
	金額		構成比率		金額の伸比率	金額		構成比率		金額の伸比率	金額		構成比率		金額の伸比率
	前々年(度)	前年(度)	前々年(度)	前年(度)		前々年(度)	前年(度)	前々年(度)	前年(度)		前々年(度)	前年(度)	前々年(度)	前年(度)	
千円	千円	%	%	%	千円	千円	%	%	%	千円	千円	%	%	%	
I 医業収益	276,602	<b>281,231</b>	97.0	<b>96.8</b>	1.7	200,724	<b>204,521</b>	92.7	<b>91.9</b>	1.9	249,503	<b>253,835</b>	95.7	<b>95.4</b>	1.7
I' (参考)「新型コロナウイルス感染症関連の補助金 (従業員向け慰労金を除く)」を除いた 医業収益(I-3')	273,742	<b>278,978</b>	96.0	<b>96.0</b>	1.9	199,375	<b>203,869</b>	92.1	<b>91.7</b>	2.3	247,183	<b>252,153</b>	94.8	<b>94.7</b>	2.0
1. 入院診療収益	0	<b>0</b>	0.0	<b>0.0</b>	—	0	<b>0</b>	0.0	<b>0.0</b>	—	0	<b>0</b>	0.0	<b>0.0</b>	—
保険診療収益	0	<b>0</b>	0.0	<b>0.0</b>	—	0	<b>0</b>	0.0	<b>0.0</b>	—	0	<b>0</b>	0.0	<b>0.0</b>	—
公営等診療収益	0	<b>0</b>	0.0	<b>0.0</b>	—	0	<b>0</b>	0.0	<b>0.0</b>	—	0	<b>0</b>	0.0	<b>0.0</b>	—
その他の診療収益	0	<b>0</b>	0.0	<b>0.0</b>	—	0	<b>0</b>	0.0	<b>0.0</b>	—	0	<b>0</b>	0.0	<b>0.0</b>	—
2. 外来診療収益	249,652	<b>258,757</b>	87.5	<b>89.1</b>	3.6	150,425	<b>158,804</b>	69.5	<b>71.4</b>	5.6	214,214	<b>223,060</b>	82.2	<b>83.8</b>	4.1
保険診療収益	226,783	<b>235,966</b>	79.5	<b>81.2</b>	4.0	147,360	<b>156,435</b>	68.0	<b>70.3</b>	6.2	198,417	<b>207,562</b>	76.1	<b>78.0</b>	4.6
公営等診療収益	1,255	<b>1,329</b>	0.4	<b>0.5</b>	5.9	663	<b>899</b>	0.3	<b>0.4</b>	35.6	1,043	<b>1,175</b>	0.4	<b>0.4</b>	12.7
その他の診療収益	21,615	<b>21,462</b>	7.6	<b>7.4</b>	-0.7	2,402	<b>1,470</b>	1.1	<b>0.7</b>	-38.8	14,753	<b>14,322</b>	5.7	<b>5.4</b>	-2.9
3. その他の医業収益	26,950	<b>22,474</b>	9.4	<b>7.7</b>	-16.6	50,299	<b>45,717</b>	23.2	<b>20.6</b>	-9.1	35,289	<b>30,775</b>	13.5	<b>11.6</b>	-12.8
3'. (再掲)新型コロナウイルス感染症関連の補助金 (従業員向け慰労金を除く)	2,860	<b>2,254</b>	1.0	<b>0.8</b>	-21.2	1,348	<b>652</b>	0.6	<b>0.3</b>	-51.6	2,320	<b>1,682</b>	0.9	<b>0.6</b>	-27.5
II 介護収益	11,476	<b>11,480</b>	4.0	<b>4.0</b>	0.0	17,189	<b>18,571</b>	7.9	<b>8.3</b>	8.0	13,516	<b>14,012</b>	5.2	<b>5.3</b>	3.7
III 医業・介護費用	250,898	<b>255,418</b>	88.0	<b>87.9</b>	1.8	252,013	<b>260,903</b>	116.4	<b>117.3</b>	3.5	251,296	<b>257,377</b>	96.4	<b>96.7</b>	2.4
1. 給与費	136,887	<b>139,018</b>	48.0	<b>47.9</b>	1.6	135,536	<b>140,053</b>	62.6	<b>63.0</b>	3.3	136,405	<b>139,387</b>	52.3	<b>52.4</b>	2.2
2. 医薬品費	33,523	<b>33,805</b>	11.8	<b>11.6</b>	0.8	13,815	<b>14,374</b>	6.4	<b>6.5</b>	4.0	26,485	<b>26,865</b>	10.2	<b>10.1</b>	1.4
3. 材料費	13,403	<b>13,777</b>	4.7	<b>4.7</b>	2.8	5,953	<b>6,915</b>	2.7	<b>3.1</b>	16.2	10,742	<b>11,326</b>	4.1	<b>4.3</b>	5.4
4. 給食用材料費	334	<b>315</b>	0.1	<b>0.1</b>	-5.7	290	<b>594</b>	0.1	<b>0.3</b>	104.8	318	<b>414</b>	0.1	<b>0.2</b>	30.2
5. 委託費	21,414	<b>20,777</b>	7.5	<b>7.2</b>	-3.0	32,755	<b>32,555</b>	15.1	<b>14.6</b>	-0.6	25,464	<b>24,983</b>	9.8	<b>9.4</b>	-1.9
(再掲)給食委託費	40	<b>42</b>	0.0	<b>0.0</b>	5.0	792	<b>792</b>	0.4	<b>0.4</b>	0.0	309	<b>310</b>	0.1	<b>0.1</b>	0.3
(再掲)人材委託費	2,227	<b>1,995</b>	0.8	<b>0.7</b>	-10.4	1,299	<b>1,147</b>	0.6	<b>0.5</b>	-11.7	1,896	<b>1,692</b>	0.7	<b>0.6</b>	-10.8
(再掲)紹介手数料	112	<b>136</b>	0.0	<b>0.0</b>	21.4	86	<b>0</b>	0.0	<b>0.0</b>	-100.0	103	<b>88</b>	0.0	<b>0.0</b>	-14.6
6. 減価償却費	10,313	<b>10,276</b>	3.6	<b>3.5</b>	-0.4	32,469	<b>32,711</b>	15.0	<b>14.7</b>	0.7	18,226	<b>18,289</b>	7.0	<b>6.9</b>	0.3
(再掲)建物減価償却費	4,149	<b>4,163</b>	1.5	<b>1.4</b>	0.3	21,376	<b>21,619</b>	9.9	<b>9.7</b>	1.1	10,302	<b>10,397</b>	4.0	<b>3.9</b>	0.9
(再掲)医療機器減価償却費	1,992	<b>2,449</b>	0.7	<b>0.8</b>	22.9	6,779	<b>6,575</b>	3.1	<b>3.0</b>	-3.0	3,702	<b>3,922</b>	1.4	<b>1.5</b>	5.9
7. その他の医業・介護費用	35,024	<b>37,452</b>	12.3	<b>12.9</b>	6.9	31,193	<b>33,700</b>	14.4	<b>15.2</b>	8.0	33,656	<b>36,112</b>	12.9	<b>13.6</b>	7.3
(再掲)設備機器賃借料	4,416	<b>4,348</b>	1.5	<b>1.5</b>	-1.5	844	<b>710</b>	0.4	<b>0.3</b>	-15.9	3,141	<b>3,049</b>	1.2	<b>1.1</b>	-2.9
(再掲)医療機器賃借料	3,210	<b>3,020</b>	1.1	<b>1.0</b>	-5.9	595	<b>482</b>	0.3	<b>0.2</b>	-19.0	2,276	<b>2,114</b>	0.9	<b>0.8</b>	-7.1
(再掲)水道光熱費	3,747	<b>4,858</b>	1.3	<b>1.7</b>	29.7	6,405	<b>7,967</b>	3.0	<b>3.6</b>	24.4	4,696	<b>5,968</b>	1.8	<b>2.2</b>	27.1
IV 損益差額(I+II-III)	37,180	<b>37,293</b>	13.0	<b>12.8</b>	—	-34,100	<b>-37,810</b>	-15.7	<b>-17.0</b>	—	11,723	<b>10,470</b>	4.5	<b>3.9</b>	—
(参考)「新型コロナウイルス感染症関連の補助金 (従業員向け慰労金を除く)」を除いた 損益差額(IV-3')	34,320	<b>35,039</b>	12.0	<b>12.1</b>	—	-35,449	<b>-38,462</b>	-16.4	<b>-17.3</b>	—	9,403	<b>8,789</b>	3.6	<b>3.3</b>	—
V 税金	1,927	<b>768</b>	0.7	<b>0.3</b>	-60.1	10	<b>9</b>	0.0	<b>0.0</b>	-10.0	1,242	<b>497</b>	0.5	<b>0.2</b>	-60.0
VI 税引後の総損益差額(IV-V)	35,253	<b>36,525</b>	12.4	<b>12.6</b>	—	-34,110	<b>-37,819</b>	-15.8	<b>-17.0</b>	—	10,481	<b>9,973</b>	4.0	<b>3.7</b>	—
施設数	36		—	—	—	20		—	—	—	56		—	—	—

一般診療所（その他）（集計2）

（1施設当たり損益）

	入院診療収益なし(参考)有床														
	指定されている					指定されていない					全体				
	金額		構成比率		金額の 伸び率	金額		構成比率		金額の 伸び率	金額		構成比率		金額の 伸び率
	前々年(度)	前年(度)	前々年(度)	前年(度)		前々年(度)	前年(度)	前々年(度)	前年(度)		前々年(度)	前年(度)	前々年(度)	前年(度)	
千円	千円	%	%	%	千円	千円	%	%	%	千円	千円	%	%	%	
I 医業収益	*	*	*	*	—	*	*	*	*	—	138,373	<b>143,034</b>	85.2	<b>86.0</b>	3.4
I' (参考)「新型コロナウイルス感染症関連の補助金 (従業員向け慰労金を除く)」を除いた 医業収益(I-3')	*	*	*	*	—	*	*	*	*	—	135,869	<b>141,864</b>	83.6	<b>85.3</b>	4.4
1. 入院診療収益	*	*	*	*	—	*	*	*	*	—	0	<b>0</b>	0.0	<b>0.0</b>	—
保険診療収益	*	*	*	*	—	*	*	*	*	—	0	<b>0</b>	0.0	<b>0.0</b>	—
公害等診療収益	*	*	*	*	—	*	*	*	*	—	0	<b>0</b>	0.0	<b>0.0</b>	—
その他の診療収益	*	*	*	*	—	*	*	*	*	—	0	<b>0</b>	0.0	<b>0.0</b>	—
2. 外来診療収益	*	*	*	*	—	*	*	*	*	—	106,732	<b>108,812</b>	65.7	<b>65.5</b>	1.9
保険診療収益	*	*	*	*	—	*	*	*	*	—	106,153	<b>108,164</b>	65.3	<b>65.1</b>	1.9
公害等診療収益	*	*	*	*	—	*	*	*	*	—	5	<b>21</b>	0.0	<b>0.0</b>	320.0
その他の診療収益	*	*	*	*	—	*	*	*	*	—	574	<b>628</b>	0.4	<b>0.4</b>	9.4
3. その他の医業収益	*	*	*	*	—	*	*	*	*	—	31,641	<b>34,222</b>	19.5	<b>20.6</b>	8.2
3'. (再掲)新型コロナウイルス感染症関連の補助金 (従業員向け慰労金を除く)	*	*	*	*	—	*	*	*	*	—	2,504	<b>1,170</b>	1.5	<b>0.7</b>	-53.3
II 介護収益	*	*	*	*	—	*	*	*	*	—	26,579	<b>24,370</b>	16.4	<b>14.7</b>	-8.3
III 医業・介護費用	*	*	*	*	—	*	*	*	*	—	175,296	<b>179,835</b>	107.9	<b>108.2</b>	2.6
1. 給与費	*	*	*	*	—	*	*	*	*	—	116,708	<b>118,507</b>	71.8	<b>71.3</b>	1.5
2. 医薬品費	*	*	*	*	—	*	*	*	*	—	15,605	<b>15,201</b>	9.6	<b>9.1</b>	-2.6
3. 材料費	*	*	*	*	—	*	*	*	*	—	2,346	<b>6,723</b>	1.4	<b>4.0</b>	186.6
4. 給食用材料費	*	*	*	*	—	*	*	*	*	—	2,428	<b>2,251</b>	1.5	<b>1.4</b>	-7.3
5. 委託費	*	*	*	*	—	*	*	*	*	—	15,172	<b>14,418</b>	9.3	<b>8.7</b>	-5.0
(再掲)給食委託費	*	*	*	*	—	*	*	*	*	—	0	<b>0</b>	0.0	<b>0.0</b>	—
(再掲)人材委託費	*	*	*	*	—	*	*	*	*	—	0	<b>0</b>	0.0	<b>0.0</b>	—
(再掲)紹介手数料	*	*	*	*	—	*	*	*	*	—	0	<b>0</b>	0.0	<b>0.0</b>	—
6. 減価償却費	*	*	*	*	—	*	*	*	*	—	4,514	<b>4,080</b>	2.8	<b>2.5</b>	-9.6
(再掲)建物減価償却費	*	*	*	*	—	*	*	*	*	—	1,339	<b>1,339</b>	0.8	<b>0.8</b>	0.0
(再掲)医療機器減価償却費	*	*	*	*	—	*	*	*	*	—	1,834	<b>1,307</b>	1.1	<b>0.8</b>	-28.7
7. その他の医業・介護費用	*	*	*	*	—	*	*	*	*	—	18,523	<b>18,655</b>	11.4	<b>11.2</b>	0.7
(再掲)設備機器賃借料	*	*	*	*	—	*	*	*	*	—	1,126	<b>981</b>	0.7	<b>0.6</b>	-12.9
(再掲)医療機器賃借料	*	*	*	*	—	*	*	*	*	—	1,073	<b>928</b>	0.7	<b>0.6</b>	-13.5
(再掲)水道光熱費	*	*	*	*	—	*	*	*	*	—	2,796	<b>3,714</b>	1.7	<b>2.2</b>	32.8
IV 損益差額(I+II-III)	*	*	*	*	—	*	*	*	*	—	-10,344	<b>-12,431</b>	-6.4	<b>-7.5</b>	—
(参考)「新型コロナウイルス感染症関連の補助金 (従業員向け慰労金を除く)」を除いた 損益差額(IV-3')	*	*	*	*	—	*	*	*	*	—	-12,848	<b>-13,601</b>	-7.9	<b>-8.2</b>	—
V 税金	*	*	*	*	—	*	*	*	*	—	101	<b>101</b>	0.1	<b>0.1</b>	0.0
VI 税引後の総損益差額(IV-V)	*	*	*	*	—	*	*	*	*	—	-10,445	<b>-12,532</b>	-6.4	<b>-7.5</b>	—
施設数	*	—	—	—	—	*	—	—	—	—	3	—	—	—	—

一般診療所（その他）（集計2）

（1施設当たり損益）

	全 体														
	指定されている					指定されていない					全 体				
	金 額		構成比率		金額の 伸び率	金 額		構成比率		金額の 伸び率	金 額		構成比率		金額の 伸び率
	前々年(度)	前年(度)	前々年(度)	前年(度)		前々年(度)	前年(度)	前々年(度)	前年(度)		前々年(度)	前年(度)	前々年(度)	前年(度)	
千円	千円	%	%	%	千円	千円	%	%	%	千円	千円	%	%	%	
I 医業収益	276,421	<b>280,513</b>	97.0	<b>96.8</b>	1.5	254,587	<b>259,974</b>	94.7	<b>94.2</b>	2.1	268,279	<b>272,854</b>	96.2	<b>95.9</b>	1.7
I'（参考）「新型コロナウイルス感染症関連の補助金 （従業員向け慰労金を除く）」を除いた 医業収益（I-3'）	273,491	<b>278,320</b>	96.0	<b>96.1</b>	1.8	253,141	<b>259,239</b>	94.2	<b>93.9</b>	2.4	265,903	<b>271,205</b>	95.4	<b>95.3</b>	2.0
1. 入院診療収益	1,948	<b>1,793</b>	0.7	<b>0.6</b>	-8.0	4,760	<b>5,323</b>	1.8	<b>1.9</b>	11.8	2,996	<b>3,109</b>	1.1	<b>1.1</b>	3.8
保険診療収益	1,948	<b>1,793</b>	0.7	<b>0.6</b>	-8.0	4,114	<b>4,250</b>	1.5	<b>1.5</b>	3.3	2,755	<b>2,709</b>	1.0	<b>1.0</b>	-1.7
公営等診療収益	0	<b>0</b>	0.0	<b>0.0</b>	—	0	<b>0</b>	0.0	<b>0.0</b>	—	0	<b>0</b>	0.0	<b>0.0</b>	—
その他の診療収益	0	<b>0</b>	0.0	<b>0.0</b>	—	646	<b>1,074</b>	0.2	<b>0.4</b>	66.3	241	<b>400</b>	0.1	<b>0.1</b>	66.0
2. 外来診療収益	248,068	<b>256,796</b>	87.1	<b>88.7</b>	3.5	194,250	<b>205,681</b>	72.3	<b>74.5</b>	5.9	228,000	<b>237,736</b>	81.8	<b>83.5</b>	4.3
保険診療収益	224,999	<b>233,926</b>	79.0	<b>80.8</b>	4.0	180,201	<b>190,831</b>	67.0	<b>69.1</b>	5.9	208,295	<b>217,856</b>	74.7	<b>76.5</b>	4.6
公営等診療収益	1,221	<b>1,293</b>	0.4	<b>0.4</b>	5.9	604	<b>818</b>	0.2	<b>0.3</b>	35.4	991	<b>1,116</b>	0.4	<b>0.4</b>	12.6
その他の診療収益	21,848	<b>21,577</b>	7.7	<b>7.4</b>	-1.2	13,444	<b>14,033</b>	5.0	<b>5.1</b>	4.4	18,715	<b>18,764</b>	6.7	<b>6.6</b>	0.3
3. その他の医業収益	26,405	<b>21,924</b>	9.3	<b>7.6</b>	-17.0	55,577	<b>48,969</b>	20.7	<b>17.7</b>	-11.9	37,283	<b>32,009</b>	13.4	<b>11.2</b>	-14.1
3'（再掲）新型コロナウイルス感染症関連の補助金 （従業員向け慰労金を除く）	2,930	<b>2,193</b>	1.0	<b>0.8</b>	-25.2	1,447	<b>734</b>	0.5	<b>0.3</b>	-49.3	2,377	<b>1,649</b>	0.9	<b>0.6</b>	-30.6
II 介護収益	11,333	<b>11,339</b>	4.0	<b>3.9</b>	0.1	15,626	<b>16,883</b>	5.8	<b>6.1</b>	8.0	12,934	<b>13,406</b>	4.6	<b>4.7</b>	3.6
III 医業・介護費用	251,198	<b>255,372</b>	88.2	<b>88.2</b>	1.7	281,865	<b>287,818</b>	104.9	<b>104.2</b>	2.1	262,633	<b>267,471</b>	94.2	<b>94.0</b>	1.8
1. 給与費	137,715	<b>139,493</b>	48.4	<b>48.2</b>	1.3	149,214	<b>152,742</b>	55.5	<b>55.3</b>	2.4	142,003	<b>144,433</b>	50.9	<b>50.7</b>	1.7
2. 医薬品費	32,829	<b>33,099</b>	11.5	<b>11.4</b>	0.8	17,320	<b>17,843</b>	6.4	<b>6.5</b>	3.0	27,046	<b>27,410</b>	9.7	<b>9.6</b>	1.3
3. 材料費	13,221	<b>13,624</b>	4.6	<b>4.7</b>	3.0	13,882	<b>15,192</b>	5.2	<b>5.5</b>	9.4	13,467	<b>14,209</b>	4.8	<b>5.0</b>	5.5
4. 給食用材料費	440	<b>458</b>	0.2	<b>0.2</b>	4.1	286	<b>567</b>	0.1	<b>0.2</b>	98.3	383	<b>499</b>	0.1	<b>0.2</b>	30.3
5. 委託費	21,429	<b>20,780</b>	7.5	<b>7.2</b>	-3.0	30,271	<b>30,153</b>	11.3	<b>10.9</b>	-0.4	24,726	<b>24,275</b>	8.9	<b>8.5</b>	-1.8
（再掲）給食委託費	39	<b>41</b>	0.0	<b>0.0</b>	5.1	980	<b>953</b>	0.4	<b>0.3</b>	-2.8	390	<b>381</b>	0.1	<b>0.1</b>	-2.3
（再掲）人材委託費	2,167	<b>1,966</b>	0.8	<b>0.7</b>	-9.3	1,181	<b>1,132</b>	0.4	<b>0.4</b>	-4.1	1,800	<b>1,655</b>	0.6	<b>0.6</b>	-8.1
（再掲）紹介手数料	109	<b>157</b>	0.0	<b>0.1</b>	44.0	78	<b>0</b>	0.0	<b>0.0</b>	-100.0	98	<b>98</b>	0.0	<b>0.0</b>	0.0
6. 減価償却費	10,122	<b>10,078</b>	3.6	<b>3.5</b>	-0.4	35,924	<b>32,498</b>	13.4	<b>11.8</b>	-9.5	19,744	<b>18,438</b>	7.1	<b>6.5</b>	-6.6
（再掲）建物減価償却費	4,059	<b>4,069</b>	1.4	<b>1.4</b>	0.2	20,281	<b>20,525</b>	7.5	<b>7.4</b>	1.2	10,108	<b>10,205</b>	3.6	<b>3.6</b>	1.0
（再掲）医療機器減価償却費	1,952	<b>2,401</b>	0.7	<b>0.8</b>	23.0	8,267	<b>7,119</b>	3.1	<b>2.6</b>	-13.9	4,307	<b>4,160</b>	1.5	<b>1.5</b>	-3.4
7. その他の医業・介護費用	35,441	<b>37,841</b>	12.4	<b>13.1</b>	6.8	34,967	<b>38,823</b>	13.0	<b>14.1</b>	11.0	35,264	<b>38,207</b>	12.6	<b>13.4</b>	8.3
（再掲）設備機器賃借料	4,297	<b>4,231</b>	1.5	<b>1.5</b>	-1.5	782	<b>657</b>	0.3	<b>0.2</b>	-16.0	2,986	<b>2,898</b>	1.1	<b>1.0</b>	-2.9
（再掲）医療機器賃借料	3,124	<b>2,939</b>	1.1	<b>1.0</b>	-5.9	549	<b>447</b>	0.2	<b>0.2</b>	-18.6	2,163	<b>2,009</b>	0.8	<b>0.7</b>	-7.1
（再掲）水道光熱費	3,737	<b>4,824</b>	1.3	<b>1.7</b>	29.1	6,282	<b>7,712</b>	2.3	<b>2.8</b>	22.8	4,686	<b>5,901</b>	1.7	<b>2.1</b>	25.9
IV 損益差額（I + II - III）	36,555	<b>36,479</b>	12.8	<b>12.6</b>	—	-11,651	<b>-10,961</b>	-4.3	<b>-4.0</b>	—	18,580	<b>18,790</b>	6.7	<b>6.6</b>	—
（参考）「新型コロナウイルス感染症関連の補助金 （従業員向け慰労金を除く）」を除いた 損益差額（IV-3'）	33,625	<b>34,287</b>	11.8	<b>11.8</b>	—	-13,098	<b>-11,696</b>	-4.9	<b>-4.2</b>	—	16,203	<b>17,141</b>	5.8	<b>6.0</b>	—
V 税金	1,883	<b>755</b>	0.7	<b>0.3</b>	-59.9	8,668	<b>13,091</b>	3.2	<b>4.7</b>	51.0	4,413	<b>5,355</b>	1.6	<b>1.9</b>	21.3
VI 税引後の総損益差額（IV - V）	34,672	<b>35,724</b>	12.2	<b>12.3</b>	—	-20,320	<b>-24,053</b>	-7.6	<b>-8.7</b>	—	14,167	<b>13,434</b>	5.1	<b>4.7</b>	—
施設数	37		—	—	—	22		—	—	—	59		—	—	—

一般診療所（全体）（集計2）

（1施設当たり損益）

	入院診療収益あり														
	指定されている					指定されていない					全体				
	金額		構成比率		金額の伸比率	金額		構成比率		金額の伸比率	金額		構成比率		金額の伸比率
	前々年(度)	前年(度)	前々年(度)	前年(度)		前々年(度)	前年(度)	前々年(度)	前年(度)		前々年(度)	前年(度)	前々年(度)	前年(度)	
千円	千円	%	%	%	千円	千円	%	%	%	千円	千円	%	%	%	
I 医業収益	482,799	<b>482,436</b>	95.4	<b>95.6</b>	-0.1	347,558	<b>346,924</b>	99.2	<b>98.9</b>	-0.2	413,606	<b>413,104</b>	97.0	<b>97.0</b>	-0.1
I' (参考)「新型コロナウイルス感染症関連の補助金 (従業員向け慰労金を除く)」を除いた 医業収益(I-3')	476,147	<b>475,226</b>	94.1	<b>94.1</b>	-0.2	345,362	<b>345,804</b>	98.6	<b>98.6</b>	0.1	409,233	<b>409,010</b>	96.0	<b>96.0</b>	-0.1
1. 入院診療収益	124,160	<b>125,989</b>	24.5	<b>25.0</b>	1.5	151,181	<b>149,789</b>	43.2	<b>42.7</b>	-0.9	137,984	<b>138,166</b>	32.4	<b>32.4</b>	0.1
保険診療収益	85,685	<b>88,641</b>	16.9	<b>17.6</b>	3.4	96,392	<b>95,538</b>	27.5	<b>27.2</b>	-0.9	91,163	<b>92,170</b>	21.4	<b>21.6</b>	1.1
公営等診療収益	879	<b>802</b>	0.2	<b>0.2</b>	-8.8	522	<b>458</b>	0.1	<b>0.1</b>	-12.3	697	<b>626</b>	0.2	<b>0.1</b>	-10.2
その他の診療収益	37,595	<b>36,546</b>	7.4	<b>7.2</b>	-2.8	54,267	<b>53,793</b>	15.5	<b>15.3</b>	-0.9	46,125	<b>45,370</b>	10.8	<b>10.7</b>	-1.6
2. 外来診療収益	324,714	<b>327,846</b>	64.1	<b>64.9</b>	1.0	177,227	<b>179,109</b>	50.6	<b>51.1</b>	1.1	249,255	<b>251,748</b>	58.5	<b>59.1</b>	1.0
保険診療収益	298,056	<b>301,893</b>	58.9	<b>59.8</b>	1.3	146,737	<b>147,085</b>	41.9	<b>41.9</b>	0.2	220,637	<b>222,689</b>	51.7	<b>52.3</b>	0.9
公営等診療収益	1,381	<b>1,280</b>	0.3	<b>0.3</b>	-7.3	936	<b>910</b>	0.3	<b>0.3</b>	-2.8	1,153	<b>1,091</b>	0.3	<b>0.3</b>	-5.4
その他の診療収益	25,276	<b>24,673</b>	5.0	<b>4.9</b>	-2.4	29,554	<b>31,114</b>	8.4	<b>8.9</b>	5.3	27,465	<b>27,969</b>	6.4	<b>6.6</b>	1.8
3. その他の医業収益	33,925	<b>28,601</b>	6.7	<b>5.7</b>	-15.7	19,150	<b>18,025</b>	5.5	<b>5.1</b>	-5.9	26,366	<b>23,190</b>	6.2	<b>5.4</b>	-12.0
3' (再掲)「新型コロナウイルス感染症関連の補助金 (従業員向け慰労金を除く)」	6,652	<b>7,211</b>	1.3	<b>1.4</b>	8.4	2,197	<b>1,119</b>	0.6	<b>0.3</b>	-49.1	4,372	<b>4,094</b>	1.0	<b>1.0</b>	-6.4
II 介護収益	30,081	<b>29,596</b>	5.9	<b>5.9</b>	-1.6	4,907	<b>4,939</b>	1.4	<b>1.4</b>	0.7	17,202	<b>16,981</b>	4.0	<b>4.0</b>	-1.3
III 医業・介護費用	468,120	<b>476,404</b>	92.5	<b>94.4</b>	1.8	320,946	<b>325,506</b>	91.6	<b>92.8</b>	1.4	392,822	<b>399,200</b>	92.1	<b>93.7</b>	1.6
1. 給与費	232,326	<b>242,210</b>	45.9	<b>48.0</b>	4.3	160,519	<b>163,130</b>	45.8	<b>46.5</b>	1.6	195,588	<b>201,750</b>	45.9	<b>47.4</b>	3.2
2. 医薬品費	58,237	<b>57,525</b>	11.5	<b>11.4</b>	-1.2	40,351	<b>40,363</b>	11.5	<b>11.5</b>	0.0	49,086	<b>48,744</b>	11.5	<b>11.4</b>	-0.7
3. 材料費	30,714	<b>32,510</b>	6.1	<b>6.4</b>	5.8	24,080	<b>24,058</b>	6.9	<b>6.9</b>	-0.1	27,320	<b>28,186</b>	6.4	<b>6.6</b>	3.2
4. 給食用材料費	4,107	<b>4,270</b>	0.8	<b>0.8</b>	4.0	2,637	<b>2,391</b>	0.8	<b>0.7</b>	-9.3	3,355	<b>3,309</b>	0.8	<b>0.8</b>	-1.4
5. 委託費	28,829	<b>30,066</b>	5.7	<b>6.0</b>	4.3	16,636	<b>18,230</b>	4.7	<b>5.2</b>	9.6	22,591	<b>24,010</b>	5.3	<b>5.6</b>	6.3
(再掲)給食委託費	5,992	<b>6,007</b>	1.2	<b>1.2</b>	0.3	5,817	<b>6,609</b>	1.7	<b>1.9</b>	13.6	5,902	<b>6,315</b>	1.4	<b>1.5</b>	7.0
(再掲)人材委託費	5,053	<b>5,127</b>	1.0	<b>1.0</b>	1.5	2,631	<b>3,451</b>	0.8	<b>1.0</b>	31.2	3,814	<b>4,269</b>	0.9	<b>1.0</b>	11.9
(再掲)紹介手数料	261	<b>333</b>	0.1	<b>0.1</b>	27.6	246	<b>210</b>	0.1	<b>0.1</b>	-14.6	253	<b>270</b>	0.1	<b>0.1</b>	6.7
6. 減価償却費	18,300	<b>17,248</b>	3.6	<b>3.4</b>	-5.7	14,196	<b>12,826</b>	4.1	<b>3.7</b>	-9.7	16,201	<b>14,985</b>	3.8	<b>3.5</b>	-7.5
(再掲)建物減価償却費	4,497	<b>4,537</b>	0.9	<b>0.9</b>	0.9	3,463	<b>3,428</b>	1.0	<b>1.0</b>	-1.0	3,968	<b>3,970</b>	0.9	<b>0.9</b>	0.1
(再掲)医療機器減価償却費	5,074	<b>4,884</b>	1.0	<b>1.0</b>	-3.7	5,291	<b>4,678</b>	1.5	<b>1.3</b>	-11.6	5,185	<b>4,779</b>	1.2	<b>1.1</b>	-7.8
7. その他の医業・介護費用	95,606	<b>92,575</b>	18.9	<b>18.3</b>	-3.2	62,527	<b>64,509</b>	17.9	<b>18.4</b>	3.2	78,682	<b>78,215</b>	18.5	<b>18.4</b>	-0.6
(再掲)設備機器賃借料	4,802	<b>4,929</b>	0.9	<b>1.0</b>	2.6	5,145	<b>5,144</b>	1.5	<b>1.5</b>	0.0	4,977	<b>5,039</b>	1.2	<b>1.2</b>	1.2
(再掲)医療機器賃借料	2,877	<b>2,729</b>	0.6	<b>0.5</b>	-5.1	4,148	<b>4,045</b>	1.2	<b>1.2</b>	-2.5	3,527	<b>3,402</b>	0.8	<b>0.8</b>	-3.5
(再掲)水道光熱費	8,188	<b>9,693</b>	1.6	<b>1.9</b>	18.4	4,955	<b>5,734</b>	1.4	<b>1.6</b>	15.7	6,534	<b>7,668</b>	1.5	<b>1.8</b>	17.4
IV 損益差額(I+II-III)	44,760	<b>35,629</b>	8.8	<b>7.1</b>	-	31,519	<b>26,357</b>	9.0	<b>7.5</b>	-	37,986	<b>30,885</b>	8.9	<b>7.3</b>	-
(参考)「新型コロナウイルス感染症関連の補助金 (従業員向け慰労金を除く)」を除いた 損益差額(IV-3')	38,108	<b>28,418</b>	7.5	<b>5.6</b>	-	29,323	<b>25,237</b>	8.4	<b>7.2</b>	-	33,613	<b>26,791</b>	7.9	<b>6.3</b>	-
V 税金	-	-	-	-	-	-	-	-	-	-	-	-	-	-	-
VI 税引後の総損益差額(IV-V)	-	-	-	-	-	-	-	-	-	-	-	-	-	-	-
施設数	63	-	-	-	-	66	-	-	-	-	129	-	-	-	-

(注)「全体」とは、個人、医療法人のほか、市町村立などを含めて単純集計したもの。

個人立の一般診療所の「損益差額」とそれ以外の一般診療所の「損益差額」では性質に異なる部分もあるものの、便宜上、これらを足し合わせて機械的に算出したものであることに留意。(以下同様)

一般診療所（全体）（集計2）

（1施設当たり損益）

	入院診療収益なし														
	指定されている					指定されていない					全体				
	金額		構成比率		金額の伸比率	金額		構成比率		金額の伸比率	金額		構成比率		金額の伸比率
	前々年(度)	前年(度)	前々年(度)	前年(度)		前々年(度)	前年(度)	前々年(度)	前年(度)		前々年(度)	前年(度)	前々年(度)	前年(度)	
千円	千円	%	%	%	千円	千円	%	%	%	千円	千円	%	%	%	
I 医業収益	142,155	<b>154,417</b>	99.8	<b>99.5</b>	8.6	138,557	<b>139,837</b>	98.9	<b>98.6</b>	0.9	140,249	<b>146,693</b>	99.3	<b>99.0</b>	4.6
I' (参考)「新型コロナウイルス感染症関連の補助金 (従業員向け慰労金を除く)」を除いた 医業収益(I-3')	137,794	<b>150,614</b>	96.8	<b>97.0</b>	9.3	137,589	<b>139,282</b>	98.2	<b>98.2</b>	1.2	137,686	<b>144,610</b>	97.5	<b>97.6</b>	5.0
1. 入院診療収益	0	<b>0</b>	0.0	<b>0.0</b>	—	0	<b>0</b>	0.0	<b>0.0</b>	—	0	<b>0</b>	0.0	<b>0.0</b>	—
保険診療収益	0	<b>0</b>	0.0	<b>0.0</b>	—	0	<b>0</b>	0.0	<b>0.0</b>	—	0	<b>0</b>	0.0	<b>0.0</b>	—
公営等診療収益	0	<b>0</b>	0.0	<b>0.0</b>	—	0	<b>0</b>	0.0	<b>0.0</b>	—	0	<b>0</b>	0.0	<b>0.0</b>	—
その他の診療収益	0	<b>0</b>	0.0	<b>0.0</b>	—	0	<b>0</b>	0.0	<b>0.0</b>	—	0	<b>0</b>	0.0	<b>0.0</b>	—
2. 外来診療収益	126,494	<b>138,562</b>	88.8	<b>89.3</b>	9.5	131,812	<b>133,014</b>	94.1	<b>93.8</b>	0.9	129,311	<b>135,623</b>	91.6	<b>91.5</b>	4.9
保険診療収益	110,035	<b>121,109</b>	77.3	<b>78.0</b>	10.1	117,563	<b>118,527</b>	83.9	<b>83.5</b>	0.8	114,023	<b>119,741</b>	80.8	<b>80.8</b>	5.0
公営等診療収益	795	<b>861</b>	0.6	<b>0.6</b>	8.3	1,346	<b>1,347</b>	1.0	<b>0.9</b>	0.1	1,087	<b>1,118</b>	0.8	<b>0.8</b>	2.9
その他の診療収益	15,663	<b>16,593</b>	11.0	<b>10.7</b>	5.9	12,903	<b>13,140</b>	9.2	<b>9.3</b>	1.8	14,201	<b>14,763</b>	10.1	<b>10.0</b>	4.0
3. その他の医業収益	15,661	<b>15,855</b>	11.0	<b>10.2</b>	1.2	6,745	<b>6,823</b>	4.8	<b>4.8</b>	1.2	10,937	<b>11,070</b>	7.7	<b>7.5</b>	1.2
3'. (再掲)新型コロナウイルス感染症関連の補助金 (従業員向け慰労金を除く)	4,360	<b>3,803</b>	3.1	<b>2.4</b>	-12.8	968	<b>556</b>	0.7	<b>0.4</b>	-42.6	2,563	<b>2,083</b>	1.8	<b>1.4</b>	-18.7
II 介護収益	4,574	<b>4,612</b>	3.2	<b>3.0</b>	0.8	2,546	<b>2,584</b>	1.8	<b>1.8</b>	1.5	3,500	<b>3,538</b>	2.5	<b>2.4</b>	1.1
III 医業・介護費用	125,136	<b>130,756</b>	87.9	<b>84.2</b>	4.5	125,157	<b>126,619</b>	89.3	<b>89.3</b>	1.2	125,147	<b>128,564</b>	88.6	<b>86.8</b>	2.7
1. 給与費	64,454	<b>67,121</b>	45.3	<b>43.2</b>	4.1	63,739	<b>65,332</b>	45.5	<b>46.1</b>	2.5	64,075	<b>66,173</b>	45.4	<b>44.7</b>	3.3
2. 医薬品費	18,383	<b>18,758</b>	12.9	<b>12.1</b>	2.0	15,732	<b>15,216</b>	11.2	<b>10.7</b>	-3.3	16,979	<b>16,882</b>	12.0	<b>11.4</b>	-0.6
3. 材料費	3,912	<b>4,149</b>	2.7	<b>2.7</b>	6.1	5,420	<b>5,542</b>	3.9	<b>3.9</b>	2.3	4,711	<b>4,887</b>	3.3	<b>3.3</b>	3.7
4. 給食用材料費	123	<b>122</b>	0.1	<b>0.1</b>	-0.8	134	<b>117</b>	0.1	<b>0.1</b>	-12.7	129	<b>119</b>	0.1	<b>0.1</b>	-7.8
5. 委託費	7,014	<b>7,717</b>	4.9	<b>5.0</b>	10.0	5,428	<b>5,530</b>	3.9	<b>3.9</b>	1.9	6,174	<b>6,558</b>	4.4	<b>4.4</b>	6.2
(再掲)給食委託費	116	<b>115</b>	0.1	<b>0.1</b>	-0.9	162	<b>144</b>	0.1	<b>0.1</b>	-11.1	140	<b>131</b>	0.1	<b>0.1</b>	-6.4
(再掲)人材委託費	724	<b>724</b>	0.5	<b>0.5</b>	0.0	895	<b>943</b>	0.6	<b>0.7</b>	5.4	814	<b>840</b>	0.6	<b>0.6</b>	3.2
(再掲)紹介手数料	60	<b>80</b>	0.0	<b>0.1</b>	33.3	62	<b>60</b>	0.0	<b>0.0</b>	-3.2	61	<b>69</b>	0.0	<b>0.0</b>	13.1
6. 減価償却費	5,488	<b>5,558</b>	3.9	<b>3.6</b>	1.3	6,066	<b>6,025</b>	4.3	<b>4.2</b>	-0.7	5,794	<b>5,806</b>	4.1	<b>3.9</b>	0.2
(再掲)建物減価償却費	1,174	<b>1,172</b>	0.8	<b>0.8</b>	-0.2	1,388	<b>1,370</b>	1.0	<b>1.0</b>	-1.3	1,287	<b>1,277</b>	0.9	<b>0.9</b>	-0.8
(再掲)医療機器減価償却費	1,716	<b>1,700</b>	1.2	<b>1.1</b>	-0.9	2,225	<b>2,177</b>	1.6	<b>1.5</b>	-2.2	1,986	<b>1,952</b>	1.4	<b>1.3</b>	-1.7
7. その他の医業・介護費用	25,762	<b>27,332</b>	18.1	<b>17.6</b>	6.1	28,639	<b>28,858</b>	20.4	<b>20.3</b>	0.8	27,286	<b>28,140</b>	19.3	<b>19.0</b>	3.1
(再掲)設備機器賃借料	1,902	<b>1,966</b>	1.3	<b>1.3</b>	3.4	1,870	<b>1,863</b>	1.3	<b>1.3</b>	-0.4	1,885	<b>1,912</b>	1.3	<b>1.3</b>	1.4
(再掲)医療機器賃借料	1,331	<b>1,346</b>	0.9	<b>0.9</b>	1.1	1,018	<b>980</b>	0.7	<b>0.7</b>	-3.7	1,165	<b>1,152</b>	0.8	<b>0.8</b>	-1.1
(再掲)水道光熱費	1,425	<b>1,681</b>	1.0	<b>1.1</b>	18.0	1,594	<b>1,856</b>	1.1	<b>1.3</b>	16.4	1,514	<b>1,774</b>	1.1	<b>1.2</b>	17.2
IV 損益差額(I+II-III)	21,592	<b>28,272</b>	15.2	<b>18.2</b>	—	15,946	<b>15,802</b>	11.4	<b>11.1</b>	—	18,601	<b>21,666</b>	13.2	<b>14.6</b>	—
(参考)「新型コロナウイルス感染症関連の補助金 (従業員向け慰労金を除く)」を除いた 損益差額(IV-3')	17,232	<b>24,469</b>	12.1	<b>15.8</b>	—	14,978	<b>15,247</b>	10.7	<b>10.7</b>	—	16,038	<b>19,583</b>	11.4	<b>13.2</b>	—
V 税金	—	—	—	—	—	—	—	—	—	—	—	—	—	—	—
VI 税引後の総損益差額(IV-V)	—	—	—	—	—	—	—	—	—	—	—	—	—	—	—
施設数	853	—	—	—	—	961	—	—	—	—	1,814	—	—	—	—

一般診療所（全体）（集計2）

（1施設当たり損益）

	入院診療収益なし(参考)有床														
	指定されている					指定されていない					全体				
	金額		構成比率		金額の伸比率	金額		構成比率		金額の伸比率	金額		構成比率		金額の伸比率
	前々年(度)	前年(度)	前々年(度)	前年(度)		前々年(度)	前年(度)	前々年(度)	前年(度)		前々年(度)	前年(度)	前々年(度)	前年(度)	
千円	千円	%	%	%	千円	千円	%	%	%	千円	千円	%	%	%	
I 医業収益	224,202	227,989	82.6	82.2	1.7	197,624	196,428	100.5	100.1	-0.6	207,348	207,975	92.5	92.1	0.3
I' (参考)「新型コロナウイルス感染症関連の補助金 (従業員向け慰労金を除く)」を除いた 医業収益(I-3')	213,680	219,647	78.7	79.2	2.8	196,446	195,875	99.9	99.9	-0.3	202,751	204,572	90.5	90.6	0.9
1. 入院診療収益	0	0	0.0	0.0	—	0	0	0.0	0.0	—	0	0	0.0	0.0	—
保険診療収益	0	0	0.0	0.0	—	0	0	0.0	0.0	—	0	0	0.0	0.0	—
公営等診療収益	0	0	0.0	0.0	—	0	0	0.0	0.0	—	0	0	0.0	0.0	—
その他の診療収益	0	0	0.0	0.0	—	0	0	0.0	0.0	—	0	0	0.0	0.0	—
2. 外来診療収益	208,470	213,918	76.8	77.2	2.6	188,800	188,260	96.0	96.0	-0.3	195,996	197,647	87.5	87.5	0.8
保険診療収益	178,243	185,380	65.6	66.9	4.0	166,467	176,089	84.6	89.8	5.8	170,775	179,488	76.2	79.5	5.1
公営等診療収益	2,286	2,926	0.8	1.1	28.0	2,482	2,820	1.3	1.4	13.6	2,410	2,859	1.1	1.3	18.6
その他の診療収益	27,941	25,612	10.3	9.2	-8.3	19,851	9,352	10.1	4.8	-52.9	22,811	15,301	10.2	6.8	-32.9
3. その他の医業収益	15,733	14,071	5.8	5.1	-10.6	8,824	8,167	4.5	4.2	-7.4	11,351	10,327	5.1	4.6	-9.0
3'. (再掲)新型コロナウイルス感染症関連の補助金 (従業員向け慰労金を除く)	10,522	8,343	3.9	3.0	-20.7	1,178	552	0.6	0.3	-53.1	4,596	3,402	2.1	1.5	-26.0
II 介護収益	57,878	57,599	21.3	20.8	-0.5	264	268	0.1	0.1	1.5	21,342	21,243	9.5	9.4	-0.5
III 医業・介護費用	256,790	264,790	94.6	95.5	3.1	203,760	201,222	103.6	102.6	-1.2	223,161	224,478	99.6	99.4	0.6
1. 給与費	142,167	145,965	52.4	52.6	2.7	98,144	100,320	49.9	51.1	2.2	114,250	117,020	51.0	51.8	2.4
2. 医薬品費	23,736	25,197	8.7	9.1	6.2	34,629	30,746	17.6	15.7	-11.2	30,644	28,716	13.7	12.7	-6.3
3. 材料費	8,433	9,446	3.1	3.4	12.0	13,242	14,276	6.7	7.3	7.8	11,483	12,509	5.1	5.5	8.9
4. 給食用材料費	1,815	1,725	0.7	0.6	-5.0	262	222	0.1	0.1	-15.3	830	772	0.4	0.3	-7.0
5. 委託費	16,711	15,854	6.2	5.7	-5.1	7,734	7,454	3.9	3.8	-3.6	11,018	10,527	4.9	4.7	-4.5
(再掲)給食委託費	416	378	0.2	0.1	-9.1	688	720	0.3	0.4	4.7	588	595	0.3	0.3	1.2
(再掲)人材委託費	6,704	6,159	2.5	2.2	-8.1	509	505	0.3	0.3	-0.8	2,775	2,574	1.2	1.1	-7.2
(再掲)紹介手数料	79	207	0.0	0.1	162.0	37	0	0.0	0.0	-100.0	52	76	0.0	0.0	46.2
6. 減価償却費	10,294	10,379	3.8	3.7	0.8	9,072	8,576	4.6	4.4	-5.5	9,519	9,236	4.2	4.1	-3.0
(再掲)建物減価償却費	3,477	3,501	1.3	1.3	0.7	1,582	1,513	0.8	0.8	-4.4	2,275	2,240	1.0	1.0	-1.5
(再掲)医療機器減価償却費	2,542	1,807	0.9	0.7	-28.9	3,007	3,197	1.5	1.6	6.3	2,837	2,689	1.3	1.2	-5.2
7. その他の医業・介護費用	53,633	56,224	19.8	20.3	4.8	40,677	39,628	20.7	20.2	-2.6	45,417	45,700	20.3	20.2	0.6
(再掲)設備機器賃借料	4,783	5,122	1.8	1.8	7.1	1,502	1,428	0.8	0.7	-4.9	2,702	2,780	1.2	1.2	2.9
(再掲)医療機器賃借料	1,949	1,767	0.7	0.6	-9.3	1,208	1,153	0.6	0.6	-4.6	1,479	1,378	0.7	0.6	-6.8
(再掲)水道光熱費	4,925	5,802	1.8	2.1	17.8	2,807	3,240	1.4	1.7	15.4	3,582	4,177	1.6	1.8	16.6
IV 損益差額(I+II-III)	25,290	20,798	9.3	7.5	—	-5,872	-4,526	-3.0	-2.3	—	5,528	4,739	2.5	2.1	—
(参考)「新型コロナウイルス感染症関連の補助金 (従業員向け慰労金を除く)」を除いた 損益差額(IV-3')	14,768	12,456	5.4	4.5	—	-7,050	-5,079	-3.6	-2.6	—	932	1,336	0.4	0.6	—
V 税金	—	—	—	—	—	—	—	—	—	—	—	—	—	—	—
VI 税引後の総損益差額(IV-V)	—	—	—	—	—	—	—	—	—	—	—	—	—	—	—
施設数	15	—	—	—	—	26	—	—	—	—	41	—	—	—	—



一般診療所（全体）（集計2）

（1施設当たり損益）

	全 体														
	指定されている					指定されていない					全 体				
	金 額		構成比率		金額の 伸び率	金 額		構成比率		金額の 伸び率	金 額		構成比率		金額の 伸び率
	前々年(度)	前年(度)	前々年(度)	前年(度)		前々年(度)	前年(度)	前々年(度)	前年(度)		前々年(度)	前年(度)	前々年(度)	前年(度)	
千円	千円	%	%	%	千円	千円	%	%	%	千円	千円	%	%	%	
I 医業収益	165,583	176,977	98.9	98.7	6.9	151,988	153,146	98.9	98.6	0.8	158,397	164,381	98.9	98.7	3.8
I' (参考)「新型コロナウイルス感染症関連の補助金 (従業員向け慰労金を除く)」を除いた 医業収益(I-3')	161,065	172,940	96.2	96.5	7.4	150,942	152,554	98.2	98.2	1.1	155,714	162,164	97.2	97.3	4.1
1. 入院診療収益	8,539	8,665	5.1	4.8	1.5	9,716	9,626	6.3	6.2	-0.9	9,161	9,173	5.7	5.5	0.1
保険診療収益	5,893	6,096	3.5	3.4	3.4	6,195	6,140	4.0	4.0	-0.9	6,053	6,119	3.8	3.7	1.1
公営等診療収益	60	55	0.0	0.0	-8.3	34	29	0.0	0.0	-14.7	46	42	0.0	0.0	-8.7
その他の診療収益	2,586	2,514	1.5	1.4	-2.8	3,487	3,457	2.3	2.2	-0.9	3,062	3,012	1.9	1.8	-1.6
2. 外来診療収益	140,127	151,580	83.7	84.6	8.2	134,731	135,976	87.7	87.6	0.9	137,275	143,333	85.7	86.0	4.4
保険診療収益	122,967	133,542	73.5	74.5	8.6	119,438	120,362	77.7	77.5	0.8	121,102	126,576	75.6	76.0	4.5
公営等診療収益	836	889	0.5	0.5	6.3	1,320	1,319	0.9	0.8	-0.1	1,092	1,116	0.7	0.7	2.2
その他の診療収益	16,324	17,148	9.8	9.6	5.0	13,973	14,295	9.1	9.2	2.3	15,081	15,640	9.4	9.4	3.7
3. その他の医業収益	16,917	16,732	10.1	9.3	-1.1	7,542	7,543	4.9	4.9	0.0	11,962	11,875	7.5	7.1	-0.7
3' (再掲)「新型コロナウイルス感染症関連の補助金 (従業員向け慰労金を除く)」	4,518	4,038	2.7	2.3	-10.6	1,047	592	0.7	0.4	-43.5	2,683	2,216	1.7	1.3	-17.4
II 介護収益	6,329	6,330	3.8	3.5	0.0	2,698	2,735	1.8	1.8	1.4	4,410	4,430	2.8	2.7	0.5
III 医業・介護費用	148,726	154,529	88.8	86.2	3.9	137,739	139,400	89.7	89.8	1.2	142,919	146,533	89.3	88.0	2.5
1. 給与費	76,000	79,163	45.4	44.2	4.2	69,959	71,617	45.5	46.1	2.4	72,807	75,175	45.5	45.1	3.3
2. 医薬品費	21,124	21,425	12.6	12.0	1.4	17,314	16,832	11.3	10.8	-2.8	19,110	18,997	11.9	11.4	-0.6
3. 材料費	5,755	6,099	3.4	3.4	6.0	6,619	6,732	4.3	4.3	1.7	6,212	6,434	3.9	3.9	3.6
4. 給食用材料費	397	407	0.2	0.2	2.5	294	263	0.2	0.2	-10.5	343	331	0.2	0.2	-3.5
5. 委託費	8,514	9,254	5.1	5.2	8.7	6,148	6,346	4.0	4.1	3.2	7,264	7,717	4.5	4.6	6.2
(再掲)給食委託費	520	521	0.3	0.3	0.2	525	559	0.3	0.4	6.5	523	541	0.3	0.3	3.4
(再掲)人材委託費	1,021	1,026	0.6	0.6	0.5	1,006	1,104	0.7	0.7	9.7	1,013	1,068	0.6	0.6	5.4
(再掲)紹介手数料	74	97	0.0	0.1	31.1	74	70	0.0	0.0	-5.4	74	83	0.0	0.0	12.2
6. 減価償却費	6,369	6,362	3.8	3.5	-0.1	6,588	6,463	4.3	4.2	-1.9	6,485	6,415	4.0	3.9	-1.1
(再掲)建物減価償却費	1,403	1,403	0.8	0.8	0.0	1,521	1,502	1.0	1.0	-1.2	1,465	1,456	0.9	0.9	-0.6
(再掲)医療機器減価償却費	1,947	1,919	1.2	1.1	-1.4	2,422	2,338	1.6	1.5	-3.5	2,198	2,140	1.4	1.3	-2.6
7. その他の医業・介護費用	30,566	31,819	18.3	17.7	4.1	30,816	31,149	20.1	20.1	1.1	30,698	31,465	19.2	18.9	2.5
(再掲)設備機器賃借料	2,101	2,170	1.3	1.2	3.3	2,081	2,074	1.4	1.3	-0.3	2,090	2,119	1.3	1.3	1.4
(再掲)医療機器賃借料	1,437	1,441	0.9	0.8	0.3	1,219	1,177	0.8	0.8	-3.4	1,322	1,301	0.8	0.8	-1.6
(再掲)水道光熱費	1,890	2,232	1.1	1.2	18.1	1,810	2,105	1.2	1.4	16.3	1,848	2,165	1.2	1.3	17.2
IV 損益差額(I+II-III)	23,186	28,778	13.9	16.1	-	16,947	16,481	11.0	10.6	-	19,888	22,278	12.4	13.4	-
(参考)「新型コロナウイルス感染症関連の補助金 (従業員向け慰労金を除く)」を除いた 損益差額(IV-3')	18,668	24,741	11.2	13.8	-	15,900	15,889	10.3	10.2	-	17,205	20,062	10.7	12.0	-
V 税金	-	-	-	-	-	-	-	-	-	-	-	-	-	-	-
VI 税引後の総損益差額(IV-V)	-	-	-	-	-	-	-	-	-	-	-	-	-	-	-
施設数	916	-	-	-	-	1,027	-	-	-	-	1,943	-	-	-	-

(35) 看護職員処遇改善評価料別の損益の状況

一般病院（医療法人）（集計1）

（1施設当たり損益）

	届出あり					届出なし					全体				
	金額		構成比率		金額の 伸び率	金額		構成比率		金額の 伸び率	金額		構成比率		金額の 伸び率
	前々年度)	前年(度)	前々年(度)	前年(度)		前々年(度)	前年(度)	前々年(度)	前年(度)		前々年(度)	前年(度)	前々年(度)	前年(度)	
	千円	千円	%	%	%	千円	千円	%	%	%	千円	千円	%	%	%
I 医業収益	3,391,722	<b>3,458,562</b>	99.7	<b>99.7</b>	2.0	1,313,054	<b>1,334,015</b>	99.6	<b>99.8</b>	1.6	1,917,065	<b>1,951,357</b>	99.6	<b>99.7</b>	1.8
1. 入院診療収益	2,205,535	<b>2,244,964</b>	64.8	<b>64.7</b>	1.8	937,519	<b>944,922</b>	71.1	<b>70.7</b>	0.8	1,305,974	<b>1,322,683</b>	67.9	<b>67.6</b>	1.3
保険診療収益	2,139,299	<b>2,186,519</b>	62.9	<b>63.0</b>	2.2	901,610	<b>909,806</b>	68.4	<b>68.0</b>	0.9	1,261,253	<b>1,280,788</b>	65.5	<b>65.5</b>	1.5
公害等診療収益	25,070	<b>21,326</b>	0.7	<b>0.6</b>	-14.9	4,813	<b>4,720</b>	0.4	<b>0.4</b>	-1.9	10,699	<b>9,545</b>	0.6	<b>0.5</b>	-10.8
その他の診療収益	41,166	<b>37,119</b>	1.2	<b>1.1</b>	-9.8	31,095	<b>30,397</b>	2.4	<b>2.3</b>	-2.2	34,022	<b>32,350</b>	1.8	<b>1.7</b>	-4.9
2. 特別の療養環境収益	21,948	<b>20,201</b>	0.6	<b>0.6</b>	-8.0	8,692	<b>7,936</b>	0.7	<b>0.6</b>	-8.7	12,544	<b>11,500</b>	0.7	<b>0.6</b>	-8.3
3. 外来診療収益	1,002,014	<b>1,040,817</b>	29.4	<b>30.0</b>	3.9	306,853	<b>312,962</b>	23.3	<b>23.4</b>	2.0	508,850	<b>524,459</b>	26.4	<b>26.8</b>	3.1
保険診療収益	951,753	<b>992,748</b>	28.0	<b>28.6</b>	4.3	285,179	<b>293,427</b>	21.6	<b>21.9</b>	2.9	478,869	<b>496,633</b>	24.9	<b>25.4</b>	3.7
公害等診療収益	17,305	<b>17,889</b>	0.5	<b>0.5</b>	3.4	1,668	<b>1,673</b>	0.1	<b>0.1</b>	0.3	6,212	<b>6,385</b>	0.3	<b>0.3</b>	2.8
その他の診療収益	32,955	<b>30,179</b>	1.0	<b>0.9</b>	-8.4	20,006	<b>17,862</b>	1.5	<b>1.3</b>	-10.7	23,768	<b>21,441</b>	1.2	<b>1.1</b>	-9.8
4. その他の医業収益	162,226	<b>152,580</b>	4.8	<b>4.4</b>	-5.9	59,991	<b>68,195</b>	4.5	<b>5.1</b>	13.7	89,698	<b>92,715</b>	4.7	<b>4.7</b>	3.4
II 介護収益	10,779	<b>10,360</b>	0.3	<b>0.3</b>	-3.9	5,740	<b>3,266</b>	0.4	<b>0.2</b>	-43.1	7,204	<b>5,327</b>	0.4	<b>0.3</b>	-26.1
III 医業・介護費用	3,418,642	<b>3,531,165</b>	100.5	<b>101.8</b>	3.3	1,317,720	<b>1,347,703</b>	99.9	<b>100.8</b>	2.3	1,928,198	<b>1,982,164</b>	100.2	<b>101.3</b>	2.8
1. 給与費	1,862,132	<b>1,903,533</b>	54.7	<b>54.9</b>	2.2	793,871	<b>795,572</b>	60.2	<b>59.5</b>	0.2	1,104,282	<b>1,117,519</b>	57.4	<b>57.1</b>	1.2
2. 医薬品費	353,394	<b>374,439</b>	10.4	<b>10.8</b>	6.0	101,982	<b>105,308</b>	7.7	<b>7.9</b>	3.3	175,036	<b>183,511</b>	9.1	<b>9.4</b>	4.8
3. 給食用材料費	21,515	<b>21,925</b>	0.6	<b>0.6</b>	1.9	18,999	<b>19,317</b>	1.4	<b>1.4</b>	1.7	19,730	<b>20,075</b>	1.0	<b>1.0</b>	1.7
4. 診療材料費・医療消耗器具備品費	346,125	<b>359,205</b>	10.2	<b>10.4</b>	3.8	67,976	<b>70,833</b>	5.2	<b>5.3</b>	4.2	148,800	<b>154,627</b>	7.7	<b>7.9</b>	3.9
5. 委託費	216,427	<b>220,818</b>	6.4	<b>6.4</b>	2.0	84,414	<b>90,775</b>	6.4	<b>6.8</b>	7.5	122,774	<b>128,562</b>	6.4	<b>6.6</b>	4.7
(再掲)給食委託費	41,715	<b>41,116</b>	1.2	<b>1.2</b>	-1.4	22,335	<b>24,013</b>	1.7	<b>1.8</b>	7.5	27,966	<b>28,983</b>	1.5	<b>1.5</b>	3.6
(再掲)人材委託費	34,158	<b>37,236</b>	1.0	<b>1.1</b>	9.0	11,414	<b>12,764</b>	0.9	<b>1.0</b>	11.8	18,023	<b>19,875</b>	0.9	<b>1.0</b>	10.3
(再掲)紹介手数料	5,996	<b>7,135</b>	0.2	<b>0.2</b>	19.0	2,784	<b>3,127</b>	0.2	<b>0.2</b>	12.3	3,718	<b>4,292</b>	0.2	<b>0.2</b>	15.4
6. 減価償却費	142,073	<b>143,910</b>	4.2	<b>4.1</b>	1.3	50,840	<b>52,771</b>	3.9	<b>3.9</b>	3.8	77,350	<b>79,254</b>	4.0	<b>4.1</b>	2.5
(再掲)建物減価償却費	34,825	<b>36,168</b>	1.0	<b>1.0</b>	3.9	16,736	<b>17,379</b>	1.3	<b>1.3</b>	3.8	21,992	<b>22,839</b>	1.1	<b>1.2</b>	3.9
(再掲)医療機器減価償却費	45,670	<b>48,657</b>	1.3	<b>1.4</b>	6.5	9,692	<b>10,750</b>	0.7	<b>0.8</b>	10.9	20,147	<b>21,765</b>	1.0	<b>1.1</b>	8.0
7. 設備関係費	177,305	<b>180,480</b>	5.2	<b>5.2</b>	1.8	64,168	<b>65,519</b>	4.9	<b>4.9</b>	2.1	97,043	<b>98,924</b>	5.0	<b>5.1</b>	1.9
(再掲)設備機器賃借料	37,663	<b>37,935</b>	1.1	<b>1.1</b>	0.7	17,095	<b>16,721</b>	1.3	<b>1.3</b>	-2.2	23,071	<b>22,885</b>	1.2	<b>1.2</b>	-0.8
(再掲)医療機器賃借料	23,177	<b>23,411</b>	0.7	<b>0.7</b>	1.0	9,251	<b>8,999</b>	0.7	<b>0.7</b>	-2.7	13,297	<b>13,187</b>	0.7	<b>0.7</b>	-0.8
8. 経費	185,674	<b>208,784</b>	5.5	<b>6.0</b>	12.4	99,481	<b>109,164</b>	7.5	<b>8.2</b>	9.7	124,527	<b>138,111</b>	6.5	<b>7.1</b>	10.9
(再掲)水道光熱費	50,325	<b>66,679</b>	1.5	<b>1.9</b>	32.5	24,442	<b>30,843</b>	1.9	<b>2.3</b>	26.2	31,963	<b>41,256</b>	1.7	<b>2.1</b>	29.1
9. その他の医業費用	113,996	<b>118,071</b>	3.4	<b>3.4</b>	3.6	35,988	<b>38,443</b>	2.7	<b>2.9</b>	6.8	58,655	<b>61,581</b>	3.0	<b>3.1</b>	5.0
IV 損益差額(I+II-III)	-16,141	<b>-62,243</b>	-0.5	<b>-1.8</b>	-	1,074	<b>-10,422</b>	0.1	<b>-0.8</b>	-	-3,928	<b>-25,480</b>	-0.2	<b>-1.3</b>	-
(参考)新型コロナウイルス感染症関連の補助金 (従業員向け慰労金を除く)を含めた 損益差額(IV+V)	180,991	<b>144,641</b>	5.3	<b>4.2</b>	-	37,475	<b>30,966</b>	2.8	<b>2.3</b>	-	79,177	<b>63,997</b>	4.1	<b>3.3</b>	-
V その他の医業・介護関連収益	279,771	<b>300,484</b>	8.2	<b>8.7</b>	7.4	76,380	<b>80,920</b>	5.8	<b>6.1</b>	5.9	135,481	<b>144,720</b>	7.0	<b>7.4</b>	6.8
V' (再掲)新型コロナウイルス感染症関連の補助金 (従業員向け慰労金を除く)	197,133	<b>206,884</b>	5.8	<b>6.0</b>	4.9	36,401	<b>41,388</b>	2.8	<b>3.1</b>	13.7	83,106	<b>89,477</b>	4.3	<b>4.6</b>	7.7
V'' (再掲)看護職員等処遇改善事業補助金	1,036	<b>3,951</b>	0.0	<b>0.1</b>	281.4	11	<b>153</b>	0.0	<b>0.0</b>	1,290.9	309	<b>1,257</b>	0.0	<b>0.1</b>	306.8
VI その他の医業・介護関連費用	54,761	<b>60,179</b>	1.6	<b>1.7</b>	9.9	28,059	<b>30,769</b>	2.1	<b>2.3</b>	9.7	35,818	<b>39,315</b>	1.9	<b>2.0</b>	9.8
VII 総損益差額(IV+V-VI)	208,869	<b>178,061</b>	6.1	<b>5.1</b>	-	49,395	<b>39,728</b>	3.7	<b>3.0</b>	-	95,734	<b>79,925</b>	5.0	<b>4.1</b>	-
(参考)新型コロナウイルス感染症関連の補助金 (従業員向け慰労金を除く)を除いた 総損益差額(VII-V')	11,737	<b>-28,823</b>	0.3	<b>-0.8</b>	-	12,993	<b>-1,659</b>	1.0	<b>-0.1</b>	-	12,628	<b>-9,553</b>	0.7	<b>-0.5</b>	-
VIII 税金	37,564	<b>35,473</b>	1.1	<b>1.0</b>	-5.6	24,419	<b>15,251</b>	1.9	<b>1.1</b>	-37.5	28,239	<b>21,127</b>	1.5	<b>1.1</b>	-25.2
IX 税引後の総損益差額(VII-VIII)	171,306	<b>142,588</b>	5.0	<b>4.1</b>	-	24,975	<b>24,477</b>	1.9	<b>1.8</b>	-	67,495	<b>58,797</b>	3.5	<b>3.0</b>	-
施設数	111		-			271		-			382		-		
平均病床数	164	164	-			115	114	-			129	128	-		

一般病院（国立）（集計1）

（1施設当たり損益）

	届出あり					届出なし					全体				
	金額		構成比率		金額の 伸び率	金額		構成比率		金額の 伸び率	金額		構成比率		金額の 伸び率
	前々年度)	前年(度)	前々年(度)	前年(度)		前々年(度)	前年(度)	前々年(度)	前年(度)		前々年(度)	前年(度)	前々年(度)	前年(度)	
	千円	千円	%	%	%	千円	千円	%	%	%	千円	千円	%	%	%
I 医療収益	5,249,731	<b>5,402,623</b>	99.9	<b>99.9</b>	2.9	2,632,512	<b>2,619,750</b>	100.0	<b>100.0</b>	-0.5	4,857,148	<b>4,985,192</b>	99.9	<b>99.9</b>	2.6
1. 入院診療収益	3,335,770	<b>3,482,637</b>	63.5	<b>64.4</b>	4.4	2,190,412	<b>2,174,126</b>	83.2	<b>83.0</b>	-0.7	3,163,966	<b>3,286,360</b>	65.1	<b>65.9</b>	3.9
保険診療収益	3,271,960	<b>3,421,318</b>	62.3	<b>63.3</b>	4.6	2,162,676	<b>2,136,663</b>	82.2	<b>81.6</b>	-1.2	3,105,568	<b>3,228,620</b>	63.9	<b>64.7</b>	4.0
公害等診療収益	18,579	<b>17,797</b>	0.4	<b>0.3</b>	-4.2	25,033	<b>34,138</b>	1.0	<b>1.3</b>	36.4	19,547	<b>20,248</b>	0.4	<b>0.4</b>	3.6
その他の診療収益	45,230	<b>43,522</b>	0.9	<b>0.8</b>	-3.8	2,703	<b>3,325</b>	0.1	<b>0.1</b>	23.0	38,851	<b>37,492</b>	0.8	<b>0.8</b>	-3.5
2. 特別の療養環境収益	69,991	<b>69,779</b>	1.3	<b>1.3</b>	-0.3	20,690	<b>23,494</b>	0.8	<b>0.9</b>	13.6	62,596	<b>62,836</b>	1.3	<b>1.3</b>	0.4
3. 外来診療収益	1,603,462	<b>1,624,676</b>	30.5	<b>30.0</b>	1.3	404,867	<b>411,971</b>	15.4	<b>15.7</b>	1.8	1,423,673	<b>1,442,770</b>	29.3	<b>28.9</b>	1.3
保険診療収益	1,545,701	<b>1,568,904</b>	29.4	<b>29.0</b>	1.5	394,149	<b>402,778</b>	15.0	<b>15.4</b>	2.2	1,372,968	<b>1,393,985</b>	28.2	<b>27.9</b>	1.5
公害等診療収益	14,504	<b>15,045</b>	0.3	<b>0.3</b>	3.7	6,366	<b>5,399</b>	0.2	<b>0.2</b>	-15.2	13,283	<b>13,598</b>	0.3	<b>0.3</b>	2.4
その他の診療収益	43,257	<b>40,728</b>	0.8	<b>0.8</b>	-5.8	4,352	<b>3,793</b>	0.2	<b>0.1</b>	-12.8	37,421	<b>35,187</b>	0.8	<b>0.7</b>	-6.0
4. その他の医療収益	240,509	<b>225,531</b>	4.6	<b>4.2</b>	-6.2	16,544	<b>10,159</b>	0.6	<b>0.4</b>	-38.6	206,914	<b>193,225</b>	4.3	<b>3.9</b>	-6.6
II 介護収益	3,753	<b>4,118</b>	0.1	<b>0.1</b>	9.7	0	<b>0</b>	0.0	<b>0.0</b>	-	3,190	<b>3,500</b>	0.1	<b>0.1</b>	9.7
III 医療・介護費用	5,626,614	<b>5,819,223</b>	107.1	<b>107.6</b>	3.4	3,114,659	<b>3,168,236</b>	118.3	<b>120.9</b>	1.7	5,249,821	<b>5,421,575</b>	108.0	<b>108.7</b>	3.3
1. 給与費	2,871,637	<b>2,914,809</b>	54.7	<b>53.9</b>	1.5	1,731,801	<b>1,719,980</b>	65.8	<b>65.7</b>	-0.7	2,700,661	<b>2,735,585</b>	55.6	<b>54.8</b>	1.3
2. 医薬品費	810,586	<b>867,614</b>	15.4	<b>16.0</b>	7.0	471,494	<b>535,016</b>	17.9	<b>20.4</b>	13.5	759,722	<b>817,724</b>	15.6	<b>16.4</b>	7.6
3. 給食用材料費	46,423	<b>47,913</b>	0.9	<b>0.9</b>	3.2	41,244	<b>41,444</b>	1.6	<b>1.6</b>	0.5	45,646	<b>46,943</b>	0.9	<b>0.9</b>	2.8
4. 診療材料費・医療消耗器具備品費	491,268	<b>495,057</b>	9.4	<b>9.2</b>	0.8	122,305	<b>113,572</b>	4.6	<b>4.3</b>	-7.1	435,924	<b>437,834</b>	9.0	<b>8.8</b>	0.4
5. 委託費	463,876	<b>472,449</b>	8.8	<b>8.7</b>	1.8	203,174	<b>205,318</b>	7.7	<b>7.8</b>	1.1	424,771	<b>432,379</b>	8.7	<b>8.7</b>	1.8
(再掲)給食委託費	68,593	<b>65,471</b>	1.3	<b>1.2</b>	-4.6	70,420	<b>61,710</b>	2.7	<b>2.4</b>	-12.4	68,867	<b>64,907</b>	1.4	<b>1.3</b>	-5.8
(再掲)人材委託費	78,888	<b>87,691</b>	1.5	<b>1.6</b>	11.2	0	<b>3,738</b>	0.0	<b>0.1</b>	-	67,055	<b>75,098</b>	1.4	<b>1.5</b>	12.0
(再掲)紹介手数料	8	<b>8</b>	0.0	<b>0.0</b>	0.0	0	<b>683</b>	0.0	<b>0.0</b>	-	7	<b>109</b>	0.0	<b>0.0</b>	1,457.1
6. 減価償却費	303,855	<b>322,324</b>	5.8	<b>6.0</b>	6.1	148,933	<b>141,585</b>	5.7	<b>5.4</b>	-4.9	280,617	<b>295,214</b>	5.8	<b>5.9</b>	5.2
(再掲)建物減価償却費	98,983	<b>113,332</b>	1.9	<b>2.1</b>	14.5	90,150	<b>105,434</b>	3.4	<b>4.0</b>	17.0	97,658	<b>112,147</b>	2.0	<b>2.2</b>	14.8
(再掲)医療機器減価償却費	107,202	<b>108,265</b>	2.0	<b>2.0</b>	1.0	25,621	<b>28,704</b>	1.0	<b>1.1</b>	12.0	94,965	<b>96,331</b>	2.0	<b>1.9</b>	1.4
7. 設備関係費	252,588	<b>260,542</b>	4.8	<b>4.8</b>	3.1	215,622	<b>202,908</b>	8.2	<b>7.7</b>	-5.9	247,043	<b>251,897</b>	5.1	<b>5.0</b>	2.0
(再掲)設備機器賃借料	80,912	<b>76,421</b>	1.5	<b>1.4</b>	-5.6	129,802	<b>126,954</b>	4.9	<b>4.8</b>	-2.2	88,246	<b>84,001</b>	1.8	<b>1.7</b>	-4.8
(再掲)医療機器賃借料	50,831	<b>51,472</b>	1.0	<b>1.0</b>	1.3	64,559	<b>61,429</b>	2.5	<b>2.3</b>	-4.8	52,890	<b>52,966</b>	1.1	<b>1.1</b>	0.1
8. 経費	360,762	<b>408,858</b>	6.9	<b>7.6</b>	13.3	178,609	<b>207,451</b>	6.8	<b>7.9</b>	16.1	333,439	<b>378,647</b>	6.9	<b>7.6</b>	13.6
(再掲)水道光熱費	117,181	<b>170,966</b>	2.2	<b>3.2</b>	45.9	79,037	<b>96,734</b>	3.0	<b>3.7</b>	22.4	111,459	<b>159,831</b>	2.3	<b>3.2</b>	43.4
9. その他の医療費用	25,618	<b>29,656</b>	0.5	<b>0.5</b>	15.8	1,479	<b>962</b>	0.1	<b>0.0</b>	-35.0	21,997	<b>25,352</b>	0.5	<b>0.5</b>	15.3
IV 損益差額（I + II - III）	-373,129	<b>-412,482</b>	-7.1	<b>-7.6</b>	-	-482,147	<b>-548,486</b>	-18.3	<b>-20.9</b>	-	-389,482	<b>-432,883</b>	-8.0	<b>-8.7</b>	-
(参考)新型コロナウイルス感染症関連の補助金 (従業員向け慰労金を除く)を含めた 損益差額（IV + V）	597,894	<b>268,698</b>	11.4	<b>5.0</b>	-	-96,104	<b>-223,600</b>	-3.7	<b>-8.5</b>	-	493,794	<b>194,853</b>	10.2	<b>3.9</b>	-
V その他の医療・介護関連収益	1,160,655	<b>864,299</b>	22.1	<b>16.0</b>	-25.5	457,611	<b>406,376</b>	17.4	<b>15.5</b>	-11.2	1,055,199	<b>795,610</b>	21.7	<b>15.9</b>	-24.6
V' (再掲)新型コロナウイルス感染症関連の補助金 (従業員向け慰労金を除く)	971,023	<b>681,180</b>	18.5	<b>12.6</b>	-29.8	386,044	<b>324,887</b>	14.7	<b>12.4</b>	-15.8	883,276	<b>627,736</b>	18.2	<b>12.6</b>	-28.9
V'' (再掲)看護職員等処遇改善事業補助金	2,261	<b>7,974</b>	0.0	<b>0.1</b>	252.7	177	<b>141</b>	0.0	<b>0.0</b>	-20.3	1,949	<b>6,799</b>	0.0	<b>0.1</b>	248.8
VI その他の医療・介護関連費用	185,523	<b>156,005</b>	3.5	<b>2.9</b>	-15.9	39,786	<b>106,988</b>	1.5	<b>4.1</b>	168.9	163,662	<b>148,652</b>	3.4	<b>3.0</b>	-9.2
VII 総損益差額（IV + V - VI）	602,003	<b>295,812</b>	11.5	<b>5.5</b>	-	-64,323	<b>-249,099</b>	-2.4	<b>-9.5</b>	-	502,054	<b>214,076</b>	10.3	<b>4.3</b>	-
(参考)新型コロナウイルス感染症関連の補助金 (従業員向け慰労金を除く)を除いた 総損益差額（VII - V）	-369,019	<b>-385,368</b>	-7.0	<b>-7.1</b>	-	-450,367	<b>-573,986</b>	-17.1	<b>-21.9</b>	-	-381,222	<b>-413,660</b>	-7.8	<b>-8.3</b>	-
VIII 税金	0	<b>0</b>	0.0	<b>0.0</b>	-	0	<b>0</b>	0.0	<b>0.0</b>	-	0	<b>0</b>	0.0	<b>0.0</b>	-
IX 税引後の総損益差額（VII - VIII）	602,003	<b>295,812</b>	11.5	<b>5.5</b>	-	-64,323	<b>-249,099</b>	-2.4	<b>-9.5</b>	-	502,054	<b>214,076</b>	10.3	<b>4.3</b>	-
施設数	17	-	-	-	-	3	-	-	-	-	20	-	-	-	-
平均病床数	279	277	-	-	-	220	220	-	-	-	270	268	-	-	-

一般病院（公立）（集計1）

（1施設当たり損益）

	届出あり					届出なし					全体				
	金額		構成比率		金額の 伸び率	金額		構成比率		金額の 伸び率	金額		構成比率		金額の 伸び率
	前々年度)	前年(度)	前々年度)	前年(度)		前々年度)	前年(度)	前々年度)	前年(度)		前々年度)	前年(度)	前々年度)	前年(度)	
	千円	千円	%	%	%	千円	千円	%	%	%	千円	千円	%	%	%
I 医療収益	5,902,103	6,097,225	99.9	99.9	3.3	1,292,766	1,277,067	99.7	99.8	-1.2	4,088,594	4,200,770	99.9	99.9	2.7
1. 入院診療収益	3,782,342	3,923,461	64.0	64.3	3.7	804,261	789,312	62.1	61.7	-1.9	2,610,638	2,690,353	63.8	64.0	3.1
保険診療収益	3,721,901	3,865,320	63.0	63.3	3.9	789,829	777,638	60.9	60.8	-1.5	2,568,299	2,650,494	62.8	63.0	3.2
公害等診療収益	28,252	27,111	0.5	0.4	-4.0	8,227	7,180	0.6	0.6	-12.7	20,373	19,269	0.5	0.5	-5.4
その他の診療収益	32,188	31,030	0.5	0.5	-3.6	6,206	4,493	0.5	0.4	-27.6	21,966	20,590	0.5	0.5	-6.3
2. 特別の療養環境収益	34,101	34,042	0.6	0.6	-0.2	5,044	4,675	0.4	0.4	-7.3	22,669	22,488	0.6	0.5	-0.8
3. 外来診療収益	1,847,844	1,921,821	31.3	31.5	4.0	373,098	388,743	28.8	30.4	4.2	1,267,616	1,318,643	31.0	31.4	4.0
保険診療収益	1,813,877	1,887,322	30.7	30.9	4.0	367,898	384,310	28.4	30.0	4.5	1,244,967	1,295,973	30.4	30.8	4.1
公害等診療収益	10,490	10,900	0.2	0.2	3.9	1,263	1,043	0.1	0.1	-17.4	6,860	7,022	0.2	0.2	2.4
その他の診療収益	23,477	23,600	0.4	0.4	0.5	3,937	3,390	0.3	0.3	-13.9	15,789	15,648	0.4	0.4	-0.9
4. その他の医療収益	237,816	217,901	4.0	3.6	-8.4	110,363	94,337	8.5	7.4	-14.5	187,671	169,286	4.6	4.0	-9.8
II 介護収益	4,833	5,089	0.1	0.1	5.3	3,250	2,629	0.3	0.2	-19.1	4,210	4,121	0.1	0.1	-2.1
III 医療・介護費用	6,973,920	7,208,467	118.1	118.1	3.4	1,685,045	1,705,518	130.0	133.3	1.2	4,893,051	5,043,372	119.6	119.9	3.1
1. 給与費	3,664,076	3,710,529	62.0	60.8	1.3	988,570	989,056	76.3	77.3	0.0	2,611,418	2,639,786	63.8	62.8	1.1
2. 医薬品費	880,266	945,293	14.9	15.5	7.4	120,418	123,806	9.3	9.7	2.8	581,309	622,085	14.2	14.8	7.0
3. 給食用材料費	21,880	21,463	0.4	0.4	-1.9	9,053	9,337	0.7	0.7	3.1	16,833	16,692	0.4	0.4	-0.8
4. 診療材料費・医療消耗器具備品費	633,875	654,329	10.7	10.7	3.2	103,005	105,478	7.9	8.2	2.4	425,008	438,388	10.4	10.4	3.1
5. 委託費	604,366	617,618	10.2	10.1	2.2	175,917	176,854	13.6	13.8	0.5	435,796	444,202	10.6	10.6	1.9
(再掲)給食委託費	79,738	81,044	1.3	1.3	1.6	27,358	25,831	2.1	2.0	-5.6	59,129	59,321	1.4	1.4	0.3
(再掲)人材委託費	98,591	103,238	1.7	1.7	4.7	25,638	27,074	2.0	2.1	5.6	69,888	73,272	1.7	1.7	4.8
(再掲)紹介手数料	1,000	1,345	0.0	0.0	34.5	483	817	0.0	0.1	69.2	796	1,137	0.0	0.0	42.8
6. 減価償却費	481,704	504,330	8.2	8.3	4.7	115,558	116,420	8.9	9.1	0.7	337,647	351,710	8.2	8.4	4.2
(再掲)建物減価償却費	187,846	192,211	3.2	3.1	2.3	55,515	56,996	4.3	4.5	2.7	135,781	139,012	3.3	3.3	2.4
(再掲)医療機器減価償却費	198,703	215,099	3.4	3.5	8.3	45,917	45,056	3.5	3.5	-1.9	138,591	148,197	3.4	3.5	6.9
7. 設備関係費	199,038	206,909	3.4	3.4	4.0	46,204	48,321	3.6	3.8	4.6	138,907	144,514	3.4	3.4	4.0
(再掲)設備機器賃借料	66,434	64,768	1.1	1.1	-2.5	17,953	18,570	1.4	1.5	3.4	47,360	46,591	1.2	1.1	-1.6
(再掲)医療機器賃借料	42,824	45,200	0.7	0.7	5.5	9,514	9,761	0.7	0.8	2.6	29,719	31,257	0.7	0.7	5.2
8. 経費	330,319	384,441	5.6	6.3	16.4	92,447	100,135	7.1	7.8	8.3	236,730	272,583	5.8	6.5	15.1
(再掲)水道光熱費	112,427	157,354	1.9	2.6	40.0	35,798	46,079	2.8	3.6	28.7	82,278	113,574	2.0	2.7	38.0
9. その他の医療費用	158,396	163,554	2.7	2.7	3.3	33,873	36,111	2.6	2.8	6.6	109,403	113,413	2.7	2.7	3.7
IV 損益差額（I + II - III）	-1,066,984	-1,106,152	-18.1	-18.1	-	-389,029	-425,822	-30.0	-33.3	-	-800,247	-838,481	-19.6	-19.9	-
(参考)新型コロナウイルス感染症関連の補助金 (従業員向け慰労金を除く)を含めた 損益差額（IV + V）	-102,730	-310,962	-1.7	-5.1	-	-269,577	-281,305	-20.8	-22.0	-	-168,375	-299,294	-4.1	-7.1	-
V その他の医療・介護関連収益	1,856,916	1,728,016	31.4	28.3	-6.9	567,713	535,742	43.8	41.9	-5.6	1,349,688	1,258,924	33.0	29.9	-6.7
V' (再掲)新型コロナウイルス感染症関連の補助金 (従業員向け慰労金を除く)	964,254	795,190	16.3	13.0	-17.5	119,452	144,517	9.2	11.3	21.0	631,873	539,188	15.4	12.8	-14.7
V'' (再掲)看護職員等処遇改善事業補助金	935	7,489	0.0	0.1	701.0	120	323	0.0	0.0	169.2	614	4,669	0.0	0.1	660.4
VI その他の医療・介護関連費用	185,057	254,687	3.1	4.2	37.6	68,417	68,093	5.3	5.3	-0.5	139,166	181,273	3.4	4.3	30.3
VII 総損益差額（IV + V - VI）	604,875	367,177	10.2	6.0	-	110,268	41,827	8.5	3.3	-	410,275	239,170	10.0	5.7	-
(参考)新型コロナウイルス感染症関連の補助金 (従業員向け慰労金を除く)を除いた 総損益差額（VII - V）	-359,379	-428,013	-6.1	-7.0	-	-9,184	-102,691	-0.7	-8.0	-	-221,597	-300,018	-5.4	-7.1	-
VIII 税金	1,942	2,126	0.0	0.0	9.5	1,428	1,477	0.1	0.1	3.4	1,740	1,871	0.0	0.0	7.5
IX 税引後の総損益差額（VII - VIII）	602,933	365,051	10.2	6.0	-	108,840	40,350	8.4	3.2	-	408,535	237,300	10.0	5.6	-
施設数	74	-	-	-	-	48	-	-	-	-	122	-	-	-	-
平均病床数	262	258	-	-	-	94	94	-	-	-	196	194	-	-	-

一般病院（公的）（集計1）

（1施設当たり損益）

	届出あり					届出なし					全体				
	金額		構成比率		金額の 伸び率	金額		構成比率		金額の 伸び率	金額		構成比率		金額の 伸び率
	前々年度	前年(度)	前々年度	前年(度)		前々年度	前年(度)	前々年度	前年(度)		前々年度	前年(度)	前々年度	前年(度)	
	千円	千円	%	%	%	千円	千円	%	%	%	千円	千円	%	%	%
I 医業収益	9,368,042	9,552,953	99.8	99.8	2.0	*	*	*	*	—	9,171,066	9,351,054	99.8	99.8	2.0
1. 入院診療収益	6,101,344	6,245,358	65.0	65.2	2.4	*	*	*	*	—	5,964,782	6,105,262	64.9	65.2	2.4
保険診療収益	5,978,643	6,128,910	63.7	64.0	2.5	*	*	*	*	—	5,844,934	5,991,522	63.6	63.9	2.5
公害等診療収益	67,761	68,966	0.7	0.7	1.8	*	*	*	*	—	66,185	67,362	0.7	0.7	1.8
その他の診療収益	54,941	47,481	0.6	0.5	-13.6	*	*	*	*	—	53,663	46,377	0.6	0.5	-13.6
2. 特別の療養環境収益	79,482	75,286	0.8	0.8	-5.3	*	*	*	*	—	77,634	73,535	0.8	0.8	-5.3
3. 外来診療収益	2,887,242	2,954,930	30.8	30.9	2.3	*	*	*	*	—	2,824,644	2,891,239	30.7	30.9	2.4
保険診療収益	2,830,187	2,897,327	30.1	30.3	2.4	*	*	*	*	—	2,768,916	2,834,976	30.1	30.3	2.4
公害等診療収益	29,433	31,038	0.3	0.3	5.5	*	*	*	*	—	28,749	30,316	0.3	0.3	5.5
その他の診療収益	27,623	26,564	0.3	0.3	-3.8	*	*	*	*	—	26,980	25,947	0.3	0.3	-3.8
4. その他の医業収益	299,973	277,379	3.2	2.9	-7.5	*	*	*	*	—	304,005	281,018	3.3	3.0	-7.6
II 介護収益	21,093	18,588	0.2	0.2	-11.9	*	*	*	*	—	20,630	18,223	0.2	0.2	-11.7
III 医業・介護費用	9,699,416	10,121,641	103.3	105.7	4.4	*	*	*	*	—	9,492,891	9,906,494	103.3	105.7	4.4
1. 給与費	4,901,592	5,136,633	52.2	53.7	4.8	*	*	*	*	—	4,799,284	5,029,262	52.2	53.7	4.8
2. 医薬品費	1,686,671	1,791,620	18.0	18.7	6.2	*	*	*	*	—	1,648,826	1,751,450	17.9	18.7	6.2
3. 給食用材料費	58,039	59,538	0.6	0.6	2.6	*	*	*	*	—	56,785	58,249	0.6	0.6	2.6
4. 診療材料費・医療消耗器具備品費	944,147	950,510	10.1	9.9	0.7	*	*	*	*	—	923,042	929,239	10.0	9.9	0.7
5. 委託費	598,350	617,263	6.4	6.4	3.2	*	*	*	*	—	585,563	603,962	6.4	6.4	3.1
(再掲)給食委託費	63,967	70,037	0.7	0.7	9.5	*	*	*	*	—	62,569	68,498	0.7	0.7	9.5
(再掲)人材委託費	174,062	178,025	1.9	1.9	2.3	*	*	*	*	—	170,021	174,113	1.8	1.9	2.4
(再掲)紹介手数料	1,684	1,769	0.0	0.0	5.0	*	*	*	*	—	1,652	1,956	0.0	0.0	18.4
6. 減価償却費	602,010	599,644	6.4	6.3	-0.4	*	*	*	*	—	589,249	587,145	6.4	6.3	-0.4
(再掲)建物減価償却費	139,233	139,191	1.5	1.5	0.0	*	*	*	*	—	136,584	136,545	1.5	1.5	0.0
(再掲)医療機器減価償却費	209,910	212,662	2.2	2.2	1.3	*	*	*	*	—	205,248	207,940	2.2	2.2	1.3
7. 設備関係費	346,434	367,176	3.7	3.8	6.0	*	*	*	*	—	338,659	359,118	3.7	3.8	6.0
(再掲)設備機器賃借料	93,437	91,967	1.0	1.0	-1.6	*	*	*	*	—	91,526	90,291	1.0	1.0	-1.3
(再掲)医療機器賃借料	81,444	80,738	0.9	0.8	-0.9	*	*	*	*	—	79,812	79,136	0.9	0.8	-0.8
8. 経費	465,555	494,959	5.0	5.2	6.3	*	*	*	*	—	455,355	484,247	5.0	5.2	6.3
(再掲)水道光熱費	168,805	209,532	1.8	2.2	24.1	*	*	*	*	—	165,506	205,457	1.8	2.2	24.1
9. その他の医業費用	96,617	104,297	1.0	1.1	7.9	*	*	*	*	—	96,129	103,823	1.0	1.1	8.0
IV 損益差額（I + II - III）	-310,281	-550,100	-3.3	-5.7	—	*	*	*	*	—	-301,195	-537,217	-3.3	-5.7	—
(参考)「新型コロナウイルス感染症関連の補助金 (従業員向け慰労金を除く)」を含めた 損益差額（IV + V）	770,131	419,773	8.2	4.4	—	*	*	*	*	—	754,092	410,100	8.2	4.4	—
V その他の医業・介護関連収益	1,495,200	1,369,760	15.9	14.3	-8.4	*	*	*	*	—	1,461,538	1,338,585	15.9	14.3	-8.4
V' (再掲)新型コロナウイルス感染症関連の補助金 (従業員向け慰労金を除く)	1,080,412	969,873	11.5	10.1	-10.2	*	*	*	*	—	1,055,286	947,317	11.5	10.1	-10.2
V'' (再掲)看護職員等処遇改善事業補助金	2,076	11,859	0.0	0.1	471.2	*	*	*	*	—	2,028	11,584	0.0	0.1	471.2
VI その他の医業・介護関連費用	254,651	264,255	2.7	2.8	3.8	*	*	*	*	—	250,250	259,108	2.7	2.8	3.5
VII 総損益差額（IV + V - VI）	930,269	555,406	9.9	5.8	—	*	*	*	*	—	910,094	542,259	9.9	5.8	—
(参考)「新型コロナウイルス感染症関連の補助金 (従業員向け慰労金を除く)」を除いた 総損益差額（VII - V）	-150,143	-414,467	-1.6	-4.3	—	*	*	*	*	—	-145,192	-405,058	-1.6	-4.3	—
VIII 税金	805	514	0.0	0.0	-36.1	*	*	*	*	—	786	502	0.0	0.0	-36.1
IX 税引後の総損益差額（VII - VIII）	929,464	554,892	9.9	5.8	—	*	*	*	*	—	909,308	541,757	9.9	5.8	—
施設数	42	—	—	—	—	*	—	—	—	—	43	—	—	—	—
平均病床数	365	364	—	—	—	*	*	—	—	—	357	356	—	—	—

一般病院（社会保険関係法人）（集計1）

（1施設当たり損益）

	届出あり					届出なし					全体				
	金額		構成比率		金額の 伸び率	金額		構成比率		金額の 伸び率	金額		構成比率		金額の 伸び率
	前々年度	前年(度)	前々年度	前年(度)		前々年度	前年(度)	前々年度	前年(度)		前々年度	前年(度)	前々年度	前年(度)	
	千円	千円	%	%	%	千円	千円	%	%	%	千円	千円	%	%	%
I 医療収益	6,783,783	<b>6,873,048</b>	100.0	<b>100.0</b>	1.3	*	*	*	*	—	6,094,301	<b>6,151,468</b>	100.0	<b>100.0</b>	0.9
1. 入院診療収益	4,570,053	<b>4,657,915</b>	67.4	<b>67.8</b>	1.9	*	*	*	*	—	3,936,317	<b>4,004,860</b>	64.6	<b>65.1</b>	1.7
保険診療収益	4,401,563	<b>4,547,051</b>	64.9	<b>66.2</b>	3.3	*	*	*	*	—	3,790,271	<b>3,906,930</b>	62.2	<b>63.5</b>	3.1
公害等診療収益	30,590	<b>22,355</b>	0.5	<b>0.3</b>	-26.9	*	*	*	*	—	30,672	<b>23,813</b>	0.5	<b>0.4</b>	-22.4
その他の診療収益	137,900	<b>88,510</b>	2.0	<b>1.3</b>	-35.8	*	*	*	*	—	115,375	<b>74,116</b>	1.9	<b>1.2</b>	-35.8
2. 特別の療養環境収益	86,188	<b>90,404</b>	1.3	<b>1.3</b>	4.9	*	*	*	*	—	78,801	<b>81,161</b>	1.3	<b>1.3</b>	3.0
3. 外来診療収益	1,820,400	<b>1,824,002</b>	26.8	<b>26.5</b>	0.2	*	*	*	*	—	1,648,274	<b>1,637,148</b>	27.0	<b>26.6</b>	-0.7
保険診療収益	1,745,917	<b>1,747,816</b>	25.7	<b>25.4</b>	0.1	*	*	*	*	—	1,572,534	<b>1,562,091</b>	25.8	<b>25.4</b>	-0.7
公害等診療収益	5,925	<b>5,646</b>	0.1	<b>0.1</b>	-4.7	*	*	*	*	—	15,250	<b>14,498</b>	0.3	<b>0.2</b>	-4.9
その他の診療収益	68,558	<b>70,541</b>	1.0	<b>1.0</b>	2.9	*	*	*	*	—	60,490	<b>60,559</b>	1.0	<b>1.0</b>	0.1
4. その他の医療収益	307,142	<b>300,726</b>	4.5	<b>4.4</b>	-2.1	*	*	*	*	—	430,908	<b>428,300</b>	7.1	<b>7.0</b>	-0.6
II 介護収益	191	<b>178</b>	0.0	<b>0.0</b>	-6.8	*	*	*	*	—	159	<b>148</b>	0.0	<b>0.0</b>	-6.9
III 医療・介護費用	7,367,376	<b>7,561,532</b>	108.6	<b>110.0</b>	2.6	*	*	*	*	—	6,600,414	<b>6,754,828</b>	108.3	<b>109.8</b>	2.3
1. 給与費	3,725,505	<b>3,841,575</b>	54.9	<b>55.9</b>	3.1	*	*	*	*	—	3,385,983	<b>3,480,730</b>	55.6	<b>56.6</b>	2.8
2. 医薬品費	1,189,058	<b>1,175,864</b>	17.5	<b>17.1</b>	-1.1	*	*	*	*	—	1,003,656	<b>992,695</b>	16.5	<b>16.1</b>	-1.1
3. 給食用材料費	42,916	<b>44,530</b>	0.6	<b>0.6</b>	3.8	*	*	*	*	—	39,866	<b>40,327</b>	0.7	<b>0.7</b>	1.2
4. 診療材料費・医療消耗器具備品費	570,554	<b>582,150</b>	8.4	<b>8.5</b>	2.0	*	*	*	*	—	491,983	<b>502,480</b>	8.1	<b>8.2</b>	2.1
5. 委託費	685,708	<b>684,272</b>	10.1	<b>10.0</b>	-0.2	*	*	*	*	—	610,386	<b>608,165</b>	10.0	<b>9.9</b>	-0.4
(再掲)給食委託費	41,076	<b>39,363</b>	0.6	<b>0.6</b>	-4.2	*	*	*	*	—	37,868	<b>36,383</b>	0.6	<b>0.6</b>	-3.9
(再掲)人材委託費	185,279	<b>189,464</b>	2.7	<b>2.8</b>	2.3	*	*	*	*	—	161,925	<b>163,235</b>	2.7	<b>2.7</b>	0.8
(再掲)紹介手数料	1,570	<b>4,546</b>	0.0	<b>0.1</b>	189.6	*	*	*	*	—	1,464	<b>4,101</b>	0.0	<b>0.1</b>	180.1
6. 減価償却費	458,752	<b>481,463</b>	6.8	<b>7.0</b>	5.0	*	*	*	*	—	409,696	<b>424,504</b>	6.7	<b>6.9</b>	3.6
(再掲)建物減価償却費	269,675	<b>275,064</b>	4.0	<b>4.0</b>	2.0	*	*	*	*	—	241,361	<b>242,066</b>	4.0	<b>3.9</b>	0.3
(再掲)医療機器減価償却費	138,138	<b>137,193</b>	2.0	<b>2.0</b>	-0.7	*	*	*	*	—	120,967	<b>119,032</b>	2.0	<b>1.9</b>	-1.6
7. 設備関係費	412,932	<b>419,342</b>	6.1	<b>6.1</b>	1.6	*	*	*	*	—	381,144	<b>387,285</b>	6.3	<b>6.3</b>	1.6
(再掲)設備機器賃借料	138,278	<b>142,463</b>	2.0	<b>2.1</b>	3.0	*	*	*	*	—	130,846	<b>136,221</b>	2.1	<b>2.2</b>	4.1
(再掲)医療機器賃借料	66,326	<b>68,789</b>	1.0	<b>1.0</b>	3.7	*	*	*	*	—	68,080	<b>69,955</b>	1.1	<b>1.1</b>	2.8
8. 経費	255,290	<b>303,427</b>	3.8	<b>4.4</b>	18.9	*	*	*	*	—	240,977	<b>279,191</b>	4.0	<b>4.5</b>	15.9
(再掲)水道光熱費	114,020	<b>152,130</b>	1.7	<b>2.2</b>	33.4	*	*	*	*	—	105,391	<b>140,908</b>	1.7	<b>2.3</b>	33.7
9. その他の医療費用	26,660	<b>28,910</b>	0.4	<b>0.4</b>	8.4	*	*	*	*	—	36,724	<b>39,451</b>	0.6	<b>0.6</b>	7.4
IV 損益差額（I + II - III） （参考）「新型コロナウイルス感染症関連の補助金 （従業員向け慰労金を除く）」を含めた 損益差額（IV + V）	-583,402	<b>-688,306</b>	-8.6	<b>-10.0</b>	—	*	*	*	*	—	-505,954	<b>-603,212</b>	-8.3	<b>-9.8</b>	—
(再掲)従業員向け慰労金を除く	486,439	<b>214,089</b>	7.2	<b>3.1</b>	—	*	*	*	*	—	386,707	<b>151,705</b>	6.3	<b>2.5</b>	—
V その他の医療・介護関連収益	1,290,651	<b>1,074,241</b>	19.0	<b>15.6</b>	-16.8	*	*	*	*	—	1,084,068	<b>910,033</b>	17.8	<b>14.8</b>	-16.1
V' (再掲)新型コロナウイルス感染症関連の補助金 （従業員向け慰労金を除く）	1,069,841	<b>902,395</b>	15.8	<b>13.1</b>	-15.7	*	*	*	*	—	892,661	<b>754,917</b>	14.6	<b>12.3</b>	-15.4
V'' (再掲)看護職員等処遇改善事業補助金	750	<b>6,753</b>	0.0	<b>0.1</b>	800.4	*	*	*	*	—	625	<b>5,628</b>	0.0	<b>0.1</b>	800.5
VI その他の医療・介護関連費用	21,699	<b>26,119</b>	0.3	<b>0.4</b>	20.4	*	*	*	*	—	18,082	<b>21,766</b>	0.3	<b>0.4</b>	20.4
VII 総損益差額（IV + V - VI） （参考）「新型コロナウイルス感染症関連の補助金 （従業員向け慰労金を除く）」を除いた 総損益差額（VII - V）	685,550	<b>359,816</b>	10.1	<b>5.2</b>	—	*	*	*	*	—	560,032	<b>285,055</b>	9.2	<b>4.6</b>	—
(再掲)従業員向け慰労金を除く	-384,291	<b>-542,579</b>	-5.7	<b>-7.9</b>	—	*	*	*	*	—	-332,630	<b>-469,862</b>	-5.5	<b>-7.6</b>	—
VIII 税金	18,965	<b>18,092</b>	0.3	<b>0.3</b>	-4.6	*	*	*	*	—	15,804	<b>15,077</b>	0.3	<b>0.2</b>	-4.6
IX 税引後の総損益差額（VII - VIII）	666,585	<b>341,723</b>	9.8	<b>5.0</b>	—	*	*	*	*	—	544,228	<b>269,978</b>	8.9	<b>4.4</b>	—
施設数	5	—	—	—	—	*	—	—	—	—	6	—	—	—	—
平均病床数	304	304	—	—	—	*	*	—	—	—	269	269	—	—	—

一般病院（その他）（集計1）

（1施設当たり損益）

	届出あり					届出なし					全体				
	金額		構成比率		金額の 伸び率	金額		構成比率		金額の 伸び率	金額		構成比率		金額の 伸び率
	前々年度)	前年(度)	前々年度)	前年(度)		前々年度)	前年(度)	前々年度)	前年(度)		前々年度)	前年(度)	前々年度)	前年(度)	
	千円	千円	%	%	%	千円	千円	%	%	%	千円	千円	%	%	%
I 医業収益	5,769,901	5,898,628	99.8	99.8	2.2	2,340,770	2,379,738	99.8	99.8	1.7	4,354,704	4,446,388	99.8	99.8	2.1
1. 入院診療収益	4,009,743	4,112,387	69.3	69.6	2.6	1,624,329	1,664,413	69.3	69.8	2.5	3,025,286	3,102,112	69.3	69.6	2.5
保険診療収益	3,938,318	4,045,482	68.1	68.4	2.7	1,585,564	1,628,794	67.6	68.3	2.7	2,967,340	3,048,118	68.0	68.4	2.7
公害等診療収益	34,648	33,101	0.6	0.6	-4.5	10,485	9,858	0.4	0.4	-6.0	24,676	23,509	0.6	0.5	-4.7
その他の診療収益	36,778	33,805	0.6	0.6	-8.1	28,280	25,762	1.2	1.1	-8.9	33,271	30,485	0.8	0.7	-8.4
2. 特別の療養環境収益	74,257	67,576	1.3	1.1	-9.0	21,421	19,472	0.9	0.8	-9.1	52,452	47,723	1.2	1.1	-9.0
3. 外来診療収益	1,507,146	1,537,263	26.1	26.0	2.0	588,779	599,006	25.1	25.1	1.7	1,128,137	1,150,046	25.9	25.8	1.9
保険診療収益	1,465,288	1,496,349	25.3	25.3	2.1	568,159	580,710	24.2	24.4	2.2	1,095,044	1,118,467	25.1	25.1	2.1
公害等診療収益	16,548	16,793	0.3	0.3	1.5	2,097	2,214	0.1	0.1	5.6	10,584	10,776	0.2	0.2	1.8
その他の診療収益	25,310	24,121	0.4	0.4	-4.7	18,523	16,082	0.8	0.7	-13.2	22,509	20,803	0.5	0.5	-7.6
4. その他の医業収益	178,755	181,402	3.1	3.1	1.5	106,241	96,848	4.5	4.1	-8.8	148,829	146,506	3.4	3.3	-1.6
II 介護収益	12,932	13,004	0.2	0.2	0.6	3,628	4,383	0.2	0.2	20.8	9,092	9,446	0.2	0.2	3.9
III 医業・介護費用	5,872,595	6,045,095	101.6	102.3	2.9	2,313,436	2,390,495	98.7	100.3	3.3	4,403,736	4,536,847	100.9	101.8	3.0
1. 給与費	3,067,871	3,124,517	53.1	52.9	1.8	1,332,740	1,362,601	56.8	57.2	2.2	2,351,785	2,397,377	53.9	53.8	1.9
2. 医薬品費	682,769	715,871	11.8	12.1	4.8	247,701	254,583	10.6	10.7	2.8	503,217	525,380	11.5	11.8	4.4
3. 給食用材料費	35,509	36,387	0.6	0.6	2.5	23,043	23,509	1.0	1.0	3.3	30,364	31,196	0.7	0.7	2.7
4. 診療材料費・医療消耗器具備品費	729,154	745,157	12.6	12.6	2.2	156,472	169,732	6.7	7.1	8.5	492,809	507,680	11.3	11.4	3.0
5. 委託費	356,036	360,724	6.2	6.1	1.3	187,139	190,513	8.0	8.0	1.8	286,333	290,478	6.6	6.5	1.4
(再掲)給食委託費	64,323	64,815	1.1	1.1	0.8	34,228	34,406	1.5	1.4	0.5	51,903	52,265	1.2	1.2	0.7
(再掲)人材委託費	49,165	53,565	0.9	0.9	8.9	11,478	13,161	0.5	0.6	14.7	33,611	36,890	0.8	0.8	9.8
(再掲)紹介手数料	4,030	5,088	0.1	0.1	26.3	2,376	2,985	0.1	0.1	25.6	3,347	4,220	0.1	0.1	26.1
6. 減価償却費	310,150	324,003	5.4	5.5	4.5	121,349	120,317	5.2	5.0	-0.9	232,232	239,942	5.3	5.4	3.3
(再掲)建物減価償却費	95,762	105,730	1.7	1.8	10.4	41,025	40,735	1.7	1.7	-0.7	73,172	78,907	1.7	1.8	7.8
(再掲)医療機器減価償却費	112,558	115,456	1.9	2.0	2.6	27,764	25,990	1.2	1.1	-6.4	77,564	78,534	1.8	1.8	1.3
7. 設備関係費	228,046	231,827	3.9	3.9	1.7	70,963	70,561	3.0	3.0	-0.6	163,218	165,272	3.7	3.7	1.3
(再掲)設備機器賃借料	59,371	59,095	1.0	1.0	-0.5	31,595	33,360	1.3	1.4	5.6	47,908	48,474	1.1	1.1	1.2
(再掲)医療機器賃借料	35,217	33,998	0.6	0.6	-3.5	14,093	13,508	0.6	0.6	-4.2	26,499	25,542	0.6	0.6	-3.6
8. 経費	285,104	321,563	4.9	5.4	12.8	144,824	168,292	6.2	7.1	16.2	227,210	258,309	5.2	5.8	13.7
(再掲)水道光熱費	90,304	119,281	1.6	2.0	32.1	46,442	63,398	2.0	2.7	36.5	72,202	96,218	1.7	2.2	33.3
9. その他の医業費用	177,956	185,247	3.1	3.1	4.1	29,205	30,086	1.2	1.3	3.0	116,567	121,212	2.7	2.7	4.0
IV 損益差額（I + II - III）	-89,761	-133,463	-1.6	-2.3	-	30,962	-6,375	1.3	-0.3	-	-39,939	-81,014	-0.9	-1.8	-
(参考)新型コロナウイルス感染症関連の補助金 (従業員向け慰労金を除く)を含めた 損益差額（IV + V'）	345,966	252,930	6.0	4.3	-	99,846	81,162	4.3	3.4	-	244,393	182,041	5.6	4.1	-
V その他の医業・介護関連収益	664,284	604,913	11.5	10.2	-8.9	126,569	162,844	5.4	6.8	28.7	442,370	422,472	10.1	9.5	-4.5
V' (再掲)新型コロナウイルス感染症関連の補助金 (従業員向け慰労金を除く)	435,727	386,393	7.5	6.5	-11.3	68,884	87,536	2.9	3.7	27.1	284,332	263,055	6.5	5.9	-7.5
V'' (再掲)看護職員等処遇改善事業補助金	3,278	5,870	0.1	0.1	79.1	58	598	0.0	0.0	931.0	1,949	3,694	0.0	0.1	89.5
VI その他の医業・介護関連費用	92,349	90,953	1.6	1.5	-1.5	46,750	85,588	2.0	3.6	83.1	73,530	88,739	1.7	2.0	20.7
VII 総損益差額（IV + V - VI）	482,173	380,497	8.3	6.4	-	110,781	70,882	4.7	3.0	-	328,900	252,719	7.5	5.7	-
(参考)新型コロナウイルス感染症関連の補助金 (従業員向け慰労金を除く)を除いた 総損益差額（VII - V'）	46,446	-5,897	0.8	-0.1	-	41,897	-16,655	1.8	-0.7	-	44,569	-10,336	1.0	-0.2	-
VIII 税金	12,717	7,962	0.2	0.1	-37.4	11,838	9,779	0.5	0.4	-17.4	12,354	8,711	0.3	0.2	-29.5
IX 税引後の総損益差額（VII - VIII）	469,456	372,535	8.1	6.3	-	98,944	61,103	4.2	2.6	-	316,546	244,007	7.3	5.5	-
施設数	74	-	-	-	-	52	-	-	-	-	126	-	-	-	-
平均病床数	238	238	-	-	-	148	148	-	-	-	201	201	-	-	-

一般病院（法人・その他全体）（集計1）

（1施設当たり損益）

	届出あり					届出なし					全体				
	金額		構成比率		金額の 伸び率	金額		構成比率		金額の 伸び率	金額		構成比率		金額の 伸び率
	前々年度)	前年(度)	前々年(度)	前年(度)		前々年度)	前年(度)	前々年(度)	前年(度)		前々年度)	前年(度)	前々年(度)	前年(度)	
千円	千円	%	%	%	千円	千円	%	%	%	千円	千円	%	%	%	
I 医療収益	5,439,107	<b>5,569,744</b>	99.8	<b>99.8</b>	2.4	1,465,566	<b>1,483,611</b>	99.7	<b>99.8</b>	1.2	3,301,695	<b>3,371,767</b>	99.8	<b>99.8</b>	2.1
1. 入院診療収益	3,582,797	<b>3,680,010</b>	65.7	<b>65.9</b>	2.7	1,023,152	<b>1,031,898</b>	69.6	<b>69.4</b>	0.9	2,205,935	<b>2,255,561</b>	66.7	<b>66.8</b>	2.2
保険診療収益	3,507,902	<b>3,611,191</b>	64.4	<b>64.7</b>	2.9	989,757	<b>999,784</b>	67.3	<b>67.2</b>	1.0	2,153,363	<b>2,206,486</b>	65.1	<b>65.3</b>	2.5
公害等診療収益	33,288	<b>31,374</b>	0.6	<b>0.6</b>	-5.7	6,252	<b>6,037</b>	0.4	<b>0.4</b>	-3.4	18,745	<b>17,745</b>	0.6	<b>0.5</b>	-5.3
その他の診療収益	41,606	<b>37,445</b>	0.8	<b>0.7</b>	-10.0	27,144	<b>26,077</b>	1.8	<b>1.8</b>	-3.9	33,827	<b>31,330</b>	1.0	<b>0.9</b>	-7.4
2. 特別の療養環境収益	47,721	<b>45,085</b>	0.9	<b>0.8</b>	-5.5	10,148	<b>9,290</b>	0.7	<b>0.6</b>	-8.5	27,510	<b>25,830</b>	0.8	<b>0.8</b>	-6.1
3. 外来診療収益	1,600,984	<b>1,648,141</b>	29.4	<b>29.5</b>	2.9	356,064	<b>363,765</b>	24.2	<b>24.5</b>	2.2	931,327	<b>957,261</b>	28.1	<b>28.3</b>	2.8
保険診療収益	1,554,728	<b>1,602,740</b>	28.5	<b>28.7</b>	3.1	336,623	<b>346,331</b>	22.9	<b>23.3</b>	2.9	899,496	<b>926,903</b>	27.2	<b>27.4</b>	3.0
公害等診療収益	16,824	<b>17,407</b>	0.3	<b>0.3</b>	3.5	1,869	<b>1,844</b>	0.1	<b>0.1</b>	-1.3	8,779	<b>9,036</b>	0.3	<b>0.3</b>	2.9
その他の診療収益	29,432	<b>27,994</b>	0.5	<b>0.5</b>	-4.9	17,572	<b>15,590</b>	1.2	<b>1.0</b>	-11.3	23,052	<b>21,321</b>	0.7	<b>0.6</b>	-7.5
4. その他の医療収益	207,605	<b>196,509</b>	3.8	<b>3.5</b>	-5.3	76,203	<b>78,658</b>	5.2	<b>5.3</b>	3.2	136,922	<b>133,116</b>	4.1	<b>3.9</b>	-2.8
II 介護収益	10,717	<b>10,342</b>	0.2	<b>0.2</b>	-3.5	5,057	<b>3,303</b>	0.3	<b>0.2</b>	-34.7	7,673	<b>6,556</b>	0.2	<b>0.2</b>	-14.6
III 医療・介護費用	5,789,400	<b>5,989,369</b>	106.2	<b>107.3</b>	3.5	1,519,179	<b>1,554,507</b>	103.3	<b>104.5</b>	2.3	3,492,400	<b>3,603,806</b>	105.5	<b>106.7</b>	3.2
1. 給与費	3,028,399	<b>3,100,879</b>	55.6	<b>55.6</b>	2.4	902,338	<b>907,676</b>	61.4	<b>61.0</b>	0.6	1,884,767	<b>1,921,130</b>	57.0	<b>56.9</b>	1.9
2. 医薬品費	759,928	<b>806,040</b>	13.9	<b>14.4</b>	6.1	127,256	<b>131,558</b>	8.7	<b>8.8</b>	3.4	419,606	<b>443,228</b>	12.7	<b>13.1</b>	5.6
3. 給食用材料費	31,196	<b>31,741</b>	0.6	<b>0.6</b>	1.7	18,442	<b>18,800</b>	1.3	<b>1.3</b>	1.9	24,335	<b>24,780</b>	0.7	<b>0.7</b>	1.8
4. 診療材料費・医療消耗器具備品費	588,677	<b>602,730</b>	10.8	<b>10.8</b>	2.4	85,120	<b>89,270</b>	5.8	<b>6.0</b>	4.9	317,808	<b>326,534</b>	9.6	<b>9.7</b>	2.7
5. 委託費	407,239	<b>415,746</b>	7.5	<b>7.5</b>	2.1	111,552	<b>116,714</b>	7.6	<b>7.8</b>	4.6	248,185	<b>254,894</b>	7.5	<b>7.5</b>	2.7
(再掲)給食委託費	59,904	<b>60,709</b>	1.1	<b>1.1</b>	1.3	24,954	<b>25,923</b>	1.7	<b>1.7</b>	3.9	41,104	<b>41,997</b>	1.2	<b>1.2</b>	2.2
(再掲)人材委託費	75,243	<b>79,417</b>	1.4	<b>1.4</b>	5.5	13,208	<b>14,617</b>	0.9	<b>1.0</b>	10.7	41,874	<b>44,561</b>	1.3	<b>1.3</b>	6.4
(再掲)紹介手数料	3,457	<b>4,227</b>	0.1	<b>0.1</b>	22.3	2,400	<b>2,807</b>	0.2	<b>0.2</b>	17.0	2,888	<b>3,463</b>	0.1	<b>0.1</b>	19.9
6. 減価償却費	331,613	<b>341,618</b>	6.1	<b>6.1</b>	3.0	69,944	<b>71,203</b>	4.8	<b>4.8</b>	1.8	190,858	<b>196,159</b>	5.8	<b>5.8</b>	2.8
(再掲)建物減価償却費	104,432	<b>109,010</b>	1.9	<b>2.0</b>	4.4	25,875	<b>26,549</b>	1.8	<b>1.8</b>	2.6	62,175	<b>64,654</b>	1.9	<b>1.9</b>	4.0
(再掲)医療機器減価償却費	122,081	<b>127,927</b>	2.2	<b>2.3</b>	4.8	17,010	<b>17,424</b>	1.2	<b>1.2</b>	2.4	65,562	<b>68,486</b>	2.0	<b>2.0</b>	4.5
7. 設備関係費	223,511	<b>230,486</b>	4.1	<b>4.1</b>	3.1	64,305	<b>65,427</b>	4.4	<b>4.4</b>	1.7	137,872	<b>141,699</b>	4.2	<b>4.2</b>	2.8
(再掲)設備機器賃借料	60,314	<b>59,600</b>	1.1	<b>1.1</b>	-1.2	20,297	<b>20,381</b>	1.4	<b>1.4</b>	0.4	38,788	<b>38,504</b>	1.2	<b>1.1</b>	-0.7
(再掲)医療機器賃借料	40,136	<b>40,462</b>	0.7	<b>0.7</b>	0.8	10,580	<b>10,323</b>	0.7	<b>0.7</b>	-2.4	24,238	<b>24,250</b>	0.7	<b>0.7</b>	0.0
8. 経費	288,278	<b>324,073</b>	5.3	<b>5.8</b>	12.4	105,478	<b>116,903</b>	7.2	<b>7.9</b>	10.8	189,948	<b>212,634</b>	5.7	<b>6.3</b>	11.9
(再掲)水道光熱費	93,623	<b>124,891</b>	1.7	<b>2.2</b>	33.4	29,477	<b>37,968</b>	2.0	<b>2.6</b>	28.8	59,118	<b>78,134</b>	1.8	<b>2.3</b>	32.2
9. その他の医療費用	130,558	<b>136,057</b>	2.4	<b>2.4</b>	4.2	34,746	<b>36,954</b>	2.4	<b>2.5</b>	6.4	79,020	<b>82,748</b>	2.4	<b>2.4</b>	4.7
IV 損益差額（I + II - III）	-339,575	<b>-409,283</b>	-6.2	<b>-7.3</b>	-	-48,556	<b>-67,592</b>	-3.3	<b>-4.5</b>	-	-183,033	<b>-225,484</b>	-5.5	<b>-6.7</b>	-
(参考)新型コロナウイルス感染症関連の補助金 (従業員向け慰労金を除く)を含めた 損益差額（IV + V）	257,063	<b>108,451</b>	4.7	<b>1.9</b>	-	5,554	<b>-4,568</b>	0.4	<b>-0.3</b>	-	121,773	<b>47,657</b>	3.7	<b>1.4</b>	-
V その他の医療・介護関連収益	949,245	<b>877,971</b>	17.4	<b>15.7</b>	-7.5	148,943	<b>152,793</b>	10.1	<b>10.3</b>	2.6	518,754	<b>487,889</b>	15.7	<b>14.4</b>	-5.9
V' (再掲)新型コロナウイルス感染症関連の補助金 (従業員向け慰労金を除く)	596,638	<b>517,734</b>	10.9	<b>9.3</b>	-13.2	54,110	<b>63,024</b>	3.7	<b>4.2</b>	16.5	304,806	<b>273,140</b>	9.2	<b>8.1</b>	-10.4
V'' (再掲)看護職員等処遇改善事業補助金	1,722	<b>6,485</b>	0.0	<b>0.1</b>	276.6	33	<b>235</b>	0.0	<b>0.0</b>	612.1	813	<b>3,123</b>	0.0	<b>0.1</b>	284.1
VI その他の医療・介護関連費用	125,586	<b>142,844</b>	2.3	<b>2.6</b>	13.7	35,914	<b>43,674</b>	2.4	<b>2.9</b>	21.6	77,351	<b>89,499</b>	2.3	<b>2.6</b>	15.7
VII 総損益差額（IV + V - VI）	484,084	<b>325,844</b>	8.9	<b>5.8</b>	-	64,473	<b>41,527</b>	4.4	<b>2.8</b>	-	258,370	<b>172,906</b>	7.8	<b>5.1</b>	-
(参考)新型コロナウイルス感染症関連の補助金 (従業員向け慰労金を除く)を除いた 総損益差額（VII - V）	-112,554	<b>-191,890</b>	-2.1	<b>-3.4</b>	-	10,363	<b>-21,497</b>	0.7	<b>-1.4</b>	-	-46,436	<b>-100,234</b>	-1.4	<b>-3.0</b>	-
VIII 税金	16,666	<b>14,848</b>	0.3	<b>0.3</b>	-10.9	19,420	<b>12,533</b>	1.3	<b>0.8</b>	-35.5	18,147	<b>13,603</b>	0.5	<b>0.4</b>	-25.0
IX 税引後の総損益差額（VII - VIII）	467,418	<b>310,995</b>	8.6	<b>5.6</b>	-	45,053	<b>28,993</b>	3.1	<b>1.9</b>	-	240,223	<b>159,303</b>	7.3	<b>4.7</b>	-
施設数	323	-	-	-	-	376	-	-	-	-	699	-	-	-	-
平均病床数	238	237	-	-	-	117	117	-	-	-	173	172	-	-	-



一般病院（個人）（集計1）

（1施設当たり損益）

	届出あり					届出なし					全 体				
	金額		構成比率		金額の 伸び率	金額		構成比率		金額の 伸び率	金額		構成比率		金額の 伸び率
	前々年(度)	前年(度)	前々年(度)	前年(度)		前々年(度)	前年(度)	前々年(度)	前年(度)		前々年(度)	前年(度)	前々年(度)	前年(度)	
	千円	千円	%	%	%	千円	千円	%	%	%	千円	千円	%	%	%
I 医業収益	*	*	*	*	—	850,006	<b>842,763</b>	99.9	<b>100.0</b>	-0.9	817,660	<b>813,838</b>	99.9	<b>100.0</b>	-0.5
1. 入院診療収益	*	*	*	*	—	650,478	<b>642,578</b>	76.5	<b>76.2</b>	-1.2	620,050	<b>616,690</b>	75.8	<b>75.7</b>	-0.5
保険診療収益	*	*	*	*	—	640,193	<b>631,190</b>	75.2	<b>74.9</b>	-1.4	604,924	<b>600,904</b>	73.9	<b>73.8</b>	-0.7
公害等診療収益	*	*	*	*	—	0	<b>0</b>	0.0	<b>0.0</b>	—	0	<b>0</b>	0.0	<b>0.0</b>	—
その他の診療収益	*	*	*	*	—	10,285	<b>11,388</b>	1.2	<b>1.4</b>	10.7	15,126	<b>15,787</b>	1.8	<b>1.9</b>	4.4
2. 特別の療養環境収益	*	*	*	*	—	0	<b>0</b>	0.0	<b>0.0</b>	—	0	<b>0</b>	0.0	<b>0.0</b>	—
3. 外来診療収益	*	*	*	*	—	169,147	<b>181,103</b>	19.9	<b>21.5</b>	7.1	173,990	<b>181,853</b>	21.3	<b>22.3</b>	4.5
保険診療収益	*	*	*	*	—	167,452	<b>179,918</b>	19.7	<b>21.3</b>	7.4	158,209	<b>165,816</b>	19.3	<b>20.4</b>	4.8
公害等診療収益	*	*	*	*	—	1,695	<b>1,185</b>	0.2	<b>0.1</b>	-30.1	1,271	<b>889</b>	0.2	<b>0.1</b>	-30.1
その他の診療収益	*	*	*	*	—	0	<b>0</b>	0.0	<b>0.0</b>	—	14,510	<b>15,147</b>	1.8	<b>1.9</b>	4.4
4. その他の医業収益	*	*	*	*	—	30,381	<b>19,082</b>	3.6	<b>2.3</b>	-37.2	23,621	<b>15,295</b>	2.9	<b>1.9</b>	-35.2
II 介護収益	*	*	*	*	—	818	<b>374</b>	0.1	<b>0.0</b>	-54.3	613	<b>280</b>	0.1	<b>0.0</b>	-54.3
III 医業・介護費用	*	*	*	*	—	827,230	<b>841,124</b>	97.2	<b>99.8</b>	1.7	807,000	<b>821,031</b>	98.6	<b>100.8</b>	1.7
1. 給与費	*	*	*	*	—	489,747	<b>511,752</b>	57.6	<b>60.7</b>	4.5	484,100	<b>498,955</b>	59.2	<b>61.3</b>	3.1
2. 医薬品費	*	*	*	*	—	100,819	<b>93,441</b>	11.8	<b>11.1</b>	-7.3	82,114	<b>76,910</b>	10.0	<b>9.4</b>	-6.3
3. 給食用材料費	*	*	*	*	—	5,608	<b>5,734</b>	0.7	<b>0.7</b>	2.2	4,206	<b>4,301</b>	0.5	<b>0.5</b>	2.3
4. 診療材料費・医療消耗器具備品費	*	*	*	*	—	50,063	<b>48,005</b>	5.9	<b>5.7</b>	-4.1	40,149	<b>42,252</b>	4.9	<b>5.2</b>	5.2
5. 委託費	*	*	*	*	—	56,172	<b>57,277</b>	6.6	<b>6.8</b>	2.0	63,387	<b>64,372</b>	7.7	<b>7.9</b>	1.6
(再掲)給食委託費	*	*	*	*	—	14,298	<b>13,925</b>	1.7	<b>1.7</b>	-2.6	18,621	<b>19,269</b>	2.3	<b>2.4</b>	3.5
(再掲)人材委託費	*	*	*	*	—	9,109	<b>8,731</b>	1.1	<b>1.0</b>	-4.1	20,191	<b>19,138</b>	2.5	<b>2.4</b>	-5.2
(再掲)紹介手数料	*	*	*	*	—	1,241	<b>2,749</b>	0.1	<b>0.3</b>	121.5	931	<b>2,062</b>	0.1	<b>0.3</b>	121.5
6. 減価償却費	*	*	*	*	—	27,711	<b>30,789</b>	3.3	<b>3.7</b>	11.1	23,824	<b>25,641</b>	2.9	<b>3.1</b>	7.6
(再掲)建物減価償却費	*	*	*	*	—	17,415	<b>17,395</b>	2.0	<b>2.1</b>	-0.1	14,011	<b>13,949</b>	1.7	<b>1.7</b>	-0.4
(再掲)医療機器減価償却費	*	*	*	*	—	1,843	<b>4,788</b>	0.2	<b>0.6</b>	159.8	2,269	<b>4,035</b>	0.3	<b>0.5</b>	77.8
7. 設備関係費	*	*	*	*	—	54,240	<b>44,713</b>	6.4	<b>5.3</b>	-17.6	46,392	<b>39,207</b>	5.7	<b>4.8</b>	-15.5
(再掲)設備機器賃借料	*	*	*	*	—	15,266	<b>13,883</b>	1.8	<b>1.6</b>	-9.1	15,740	<b>14,756</b>	1.9	<b>1.8</b>	-6.3
(再掲)医療機器賃借料	*	*	*	*	—	13,583	<b>11,922</b>	1.6	<b>1.4</b>	-12.2	14,478	<b>13,285</b>	1.8	<b>1.6</b>	-8.2
8. 経費	*	*	*	*	—	37,323	<b>43,437</b>	4.4	<b>5.2</b>	16.4	58,669	<b>64,912</b>	7.2	<b>8.0</b>	10.6
(再掲)水道光熱費	*	*	*	*	—	15,224	<b>19,438</b>	1.8	<b>2.3</b>	27.7	15,615	<b>20,094</b>	1.9	<b>2.5</b>	28.7
9. その他の医業費用	*	*	*	*	—	5,547	<b>5,975</b>	0.7	<b>0.7</b>	7.7	4,160	<b>4,481</b>	0.5	<b>0.6</b>	7.7
IV 損益差額（I + II - III）	*	*	*	*	—	23,593	<b>2,013</b>	2.8	<b>0.2</b>	—	11,273	<b>-6,913</b>	1.4	<b>-0.8</b>	—
(参考)新型コロナウイルス感染症関連の補助金 (従業員向け慰労金を除く)を含めた 損益差額（IV + V）	*	*	*	*	—	49,513	<b>63,572</b>	5.8	<b>7.5</b>	—	33,400	<b>39,281</b>	4.1	<b>4.8</b>	—
V その他の医業・介護関連収益	*	*	*	*	—	42,316	<b>89,322</b>	5.0	<b>10.6</b>	111.1	34,456	<b>67,772</b>	4.2	<b>8.3</b>	96.7
V' (再掲)新型コロナウイルス感染症関連の補助金 (従業員向け慰労金を除く)	*	*	*	*	—	25,920	<b>61,559</b>	3.0	<b>7.3</b>	137.5	22,127	<b>46,194</b>	2.7	<b>5.7</b>	108.8
V'' (再掲)看護職員等処遇改善事業補助金	*	*	*	*	—	0	<b>0</b>	0.0	<b>0.0</b>	—	0	<b>289</b>	0.0	<b>0.0</b>	—
VI その他の医業・介護関連費用	*	*	*	*	—	10,720	<b>10,170</b>	1.3	<b>1.2</b>	-5.1	8,040	<b>7,628</b>	1.0	<b>0.9</b>	-5.1
VII 総損益差額（IV + V - VI）	*	*	*	*	—	55,189	<b>81,165</b>	6.5	<b>9.6</b>	—	37,689	<b>53,231</b>	4.6	<b>6.5</b>	—
(参考)新型コロナウイルス感染症関連の補助金 (従業員向け慰労金を除く)を除いた 総損益差額（VII - V）	*	*	*	*	—	29,269	<b>19,606</b>	3.4	<b>2.3</b>	—	15,562	<b>7,037</b>	1.9	<b>0.9</b>	—
VIII 税金	—	—	—	—	—	—	—	—	—	—	—	—	—	—	—
IX 税引後の総損益差額（VII - VIII）	—	—	—	—	—	—	—	—	—	—	—	—	—	—	—
施設数	*	—	—	—	—	3	—	—	—	—	4	—	—	—	—
平均病床数	*	*	—	—	—	81	81	—	—	—	82	82	—	—	—

一般病院（全体）（集計1）

（1施設当たり損益）

	届出あり					届出なし					全体				
	金額		構成比率		金額の 伸び率	金額		構成比率		金額の 伸び率	金額		構成比率		金額の 伸び率
	前々年度)	前年(度)	前々年度)	前年(度)		前々年度)	前年(度)	前々年度)	前年(度)		前々年度)	前年(度)	前々年度)	前年(度)	
	千円	千円	%	%	%	千円	千円	%	%	%	千円	千円	%	%	%
I 医業収益	5,424,544	<b>5,554,798</b>	99.8	<b>99.8</b>	2.4	1,460,694	<b>1,478,538</b>	99.7	<b>99.8</b>	1.2	3,287,561	<b>3,357,213</b>	99.8	<b>99.8</b>	2.1
1. 入院診療収益	3,573,371	<b>3,670,316</b>	65.7	<b>66.0</b>	2.7	1,020,202	<b>1,028,816</b>	69.6	<b>69.4</b>	0.8	2,196,912	<b>2,246,236</b>	66.7	<b>66.8</b>	2.2
保険診療収益	3,498,616	<b>3,601,620</b>	64.4	<b>64.7</b>	2.9	986,990	<b>996,867</b>	67.3	<b>67.3</b>	1.0	2,144,553	<b>2,197,350</b>	65.1	<b>65.3</b>	2.5
公害等診療収益	33,185	<b>31,277</b>	0.6	<b>0.6</b>	-5.7	6,202	<b>5,989</b>	0.4	<b>0.4</b>	-3.4	18,638	<b>17,644</b>	0.6	<b>0.5</b>	-5.3
その他の診療収益	41,570	<b>37,419</b>	0.8	<b>0.7</b>	-10.0	27,011	<b>25,961</b>	1.8	<b>1.8</b>	-3.9	33,721	<b>31,241</b>	1.0	<b>0.9</b>	-7.4
2. 特別の療養環境収益	47,573	<b>44,945</b>	0.9	<b>0.8</b>	-5.5	10,067	<b>9,216</b>	0.7	<b>0.6</b>	-8.5	27,353	<b>25,683</b>	0.8	<b>0.8</b>	-6.1
3. 外来診療収益	1,596,625	<b>1,643,622</b>	29.4	<b>29.5</b>	2.9	354,584	<b>362,319</b>	24.2	<b>24.5</b>	2.2	927,018	<b>952,849</b>	28.1	<b>28.3</b>	2.8
保険診療収益	1,550,332	<b>1,598,174</b>	28.5	<b>28.7</b>	3.1	335,284	<b>345,014</b>	22.9	<b>23.3</b>	2.9	895,278	<b>922,573</b>	27.2	<b>27.4</b>	3.0
公害等診療収益	16,772	<b>17,354</b>	0.3	<b>0.3</b>	3.5	1,868	<b>1,839</b>	0.1	<b>0.1</b>	-1.6	8,737	<b>8,990</b>	0.3	<b>0.3</b>	2.9
その他の診療収益	29,520	<b>28,094</b>	0.5	<b>0.5</b>	-4.8	17,432	<b>15,466</b>	1.2	<b>1.0</b>	-11.3	23,004	<b>21,286</b>	0.7	<b>0.6</b>	-7.5
4. その他の医業収益	206,975	<b>195,914</b>	3.8	<b>3.5</b>	-5.3	75,840	<b>78,187</b>	5.2	<b>5.3</b>	3.1	136,278	<b>132,445</b>	4.1	<b>3.9</b>	-2.8
II 介護収益	10,684	<b>10,310</b>	0.2	<b>0.2</b>	-3.5	5,023	<b>3,280</b>	0.3	<b>0.2</b>	-34.7	7,632	<b>6,520</b>	0.2	<b>0.2</b>	-14.6
III 医業・介護費用	5,773,835	<b>5,973,232</b>	106.2	<b>107.3</b>	3.5	1,513,702	<b>1,548,860</b>	103.3	<b>104.5</b>	2.3	3,477,120	<b>3,587,973</b>	105.5	<b>106.7</b>	3.2
1. 給与費	3,020,494	<b>3,092,730</b>	55.6	<b>55.6</b>	2.4	899,072	<b>904,542</b>	61.3	<b>61.0</b>	0.6	1,876,797	<b>1,913,038</b>	57.0	<b>56.9</b>	1.9
2. 医薬品費	757,663	<b>803,636</b>	13.9	<b>14.4</b>	6.1	127,046	<b>131,256</b>	8.7	<b>8.9</b>	3.3	417,686	<b>441,144</b>	12.7	<b>13.1</b>	5.6
3. 給食用材料費	31,100	<b>31,643</b>	0.6	<b>0.6</b>	1.7	18,340	<b>18,697</b>	1.3	<b>1.3</b>	1.9	24,221	<b>24,664</b>	0.7	<b>0.7</b>	1.8
4. 診療材料費・医療消耗器具備品費	586,892	<b>600,947</b>	10.8	<b>10.8</b>	2.4	84,842	<b>88,943</b>	5.8	<b>6.0</b>	4.8	316,228	<b>324,917</b>	9.6	<b>9.7</b>	2.7
5. 委託費	406,245	<b>414,728</b>	7.5	<b>7.5</b>	2.1	111,113	<b>116,244</b>	7.6	<b>7.8</b>	4.6	247,134	<b>253,810</b>	7.5	<b>7.5</b>	2.7
(再掲)給食委託費	59,816	<b>60,630</b>	1.1	<b>1.1</b>	1.4	24,870	<b>25,828</b>	1.7	<b>1.7</b>	3.9	40,976	<b>41,868</b>	1.2	<b>1.2</b>	2.2
(再掲)人材委託費	75,176	<b>79,327</b>	1.4	<b>1.4</b>	5.5	13,176	<b>14,571</b>	0.9	<b>1.0</b>	10.6	41,750	<b>44,416</b>	1.3	<b>1.3</b>	6.4
(再掲)紹介手数料	3,446	<b>4,213</b>	0.1	<b>0.1</b>	22.3	2,391	<b>2,807</b>	0.2	<b>0.2</b>	17.4	2,877	<b>3,455</b>	0.1	<b>0.1</b>	20.1
6. 減価償却費	330,627	<b>340,595</b>	6.1	<b>6.1</b>	3.0	69,610	<b>70,883</b>	4.7	<b>4.8</b>	1.8	189,908	<b>195,188</b>	5.8	<b>5.8</b>	2.8
(再掲)建物減価償却費	104,121	<b>108,685</b>	1.9	<b>2.0</b>	4.4	25,808	<b>26,477</b>	1.8	<b>1.8</b>	2.6	61,901	<b>64,365</b>	1.9	<b>1.9</b>	4.0
(再掲)医療機器減価償却費	121,715	<b>127,537</b>	2.2	<b>2.3</b>	4.8	16,890	<b>17,324</b>	1.2	<b>1.2</b>	2.6	65,202	<b>68,119</b>	2.0	<b>2.0</b>	4.5
7. 設備関係費	222,892	<b>229,845</b>	4.1	<b>4.1</b>	3.1	64,225	<b>65,263</b>	4.4	<b>4.4</b>	1.6	137,352	<b>141,116</b>	4.2	<b>4.2</b>	2.7
(再掲)設備機器賃借料	60,181	<b>59,469</b>	1.1	<b>1.1</b>	-1.2	20,257	<b>20,329</b>	1.4	<b>1.4</b>	0.4	38,657	<b>38,368</b>	1.2	<b>1.1</b>	-0.7
(再掲)医療機器賃借料	40,065	<b>40,391</b>	0.7	<b>0.7</b>	0.8	10,604	<b>10,336</b>	0.7	<b>0.7</b>	-2.5	24,182	<b>24,188</b>	0.7	<b>0.7</b>	0.0
8. 経費	287,767	<b>323,471</b>	5.3	<b>5.8</b>	12.4	104,939	<b>116,322</b>	7.2	<b>7.8</b>	10.8	189,201	<b>211,793</b>	5.7	<b>6.3</b>	11.9
(再掲)水道光熱費	93,386	<b>124,574</b>	1.7	<b>2.2</b>	33.4	29,364	<b>37,822</b>	2.0	<b>2.6</b>	28.8	58,871	<b>77,804</b>	1.8	<b>2.3</b>	32.2
9. その他の医業費用	130,155	<b>135,637</b>	2.4	<b>2.4</b>	4.2	34,515	<b>36,709</b>	2.4	<b>2.5</b>	6.4	78,594	<b>82,303</b>	2.4	<b>2.4</b>	4.7
IV 損益差額（I＋II－III）	-338,607	<b>-408,124</b>	-6.2	<b>-7.3</b>	-	-47,985	<b>-67,041</b>	-3.3	<b>-4.5</b>	-	-181,927	<b>-224,240</b>	-5.5	<b>-6.7</b>	-
(参考)新型コロナウイルス感染症関連の補助金 (従業員向け慰労金を除く)を含めた 損益差額（IV＋V）	256,224	<b>108,012</b>	4.7	<b>1.9</b>	-	5,902	<b>-4,029</b>	0.4	<b>-0.3</b>	-	121,271	<b>47,609</b>	3.7	<b>1.4</b>	-
V その他の医業・介護関連収益	946,349	<b>875,271</b>	17.4	<b>15.7</b>	-7.5	148,099	<b>152,290</b>	10.1	<b>10.3</b>	2.8	515,998	<b>485,499</b>	15.7	<b>14.4</b>	-5.9
V' (再掲)新型コロナウイルス感染症関連の補助金 (従業員向け慰労金を除く)	594,830	<b>516,136</b>	10.9	<b>9.3</b>	-13.2	53,887	<b>63,012</b>	3.7	<b>4.3</b>	16.9	303,198	<b>271,849</b>	9.2	<b>8.1</b>	-10.3
V'' (再掲)看護職員等処遇改善事業補助金	1,717	<b>6,468</b>	0.0	<b>0.1</b>	276.7	33	<b>234</b>	0.0	<b>0.0</b>	609.1	809	<b>3,107</b>	0.0	<b>0.1</b>	284.1
VI その他の医業・介護関連費用	125,198	<b>142,403</b>	2.3	<b>2.6</b>	13.7	35,715	<b>43,409</b>	2.4	<b>2.9</b>	21.5	76,956	<b>89,034</b>	2.3	<b>2.6</b>	15.7
VII 総損益差額（IV＋V－VI）	482,544	<b>324,744</b>	8.9	<b>5.8</b>	-	64,399	<b>41,840</b>	4.4	<b>2.8</b>	-	257,115	<b>172,225</b>	7.8	<b>5.1</b>	-
(参考)新型コロナウイルス感染症関連の補助金 (従業員向け慰労金を除く)を除いた 総損益差額（VII－V）	-112,286	<b>-191,392</b>	-2.1	<b>-3.4</b>	-	10,512	<b>-21,172</b>	0.7	<b>-1.4</b>	-	-46,083	<b>-99,624</b>	-1.4	<b>-3.0</b>	-
VIII 税金	-	-	-	-	-	-	-	-	-	-	-	-	-	-	-
IX 税引後の総損益差額（VII－VIII）	-	-	-	-	-	-	-	-	-	-	-	-	-	-	-
施設数	324	-	-	-	-	379	-	-	-	-	703	-	-	-	-
平均病床数	237	236	-	-	-	117	116	-	-	-	172	172	-	-	-

(注)「全体」とは、個人、医療法人のほか、市町村立などを含めて単純集計したもの。  
個人立の病院の「損益差額」とそれ以外の病院の「損益差額」では性質に異なる部分もあるものの、便宜上、これらを足し合わせて機械的に算出したものであることに留意。(以下同様)

一般病院（参考）国公立を除く（集計1）

（1施設当たり損益）

	届出あり					届出なし					全体				
	金額		構成比率		金額の 伸び率	金額		構成比率		金額の 伸び率	金額		構成比率		金額の 伸び率
	前々年度)	前年(度)	前々年度)	前年(度)		前々年度)	前年(度)	前々年度)	前年(度)		前々年度)	前年(度)	前々年度)	前年(度)	
	千円	千円	%	%	%	千円	千円	%	%	%	千円	千円	%	%	%
I 医業収益	5,285,627	5,393,627	99.8	99.8	2.0	1,474,551	1,497,584	99.6	99.8	1.6	3,057,404	3,115,727	99.7	99.8	1.9
1. 入院診療収益	3,524,338	3,603,611	66.5	66.7	2.2	1,041,100	1,053,390	70.4	70.2	1.2	2,072,463	2,112,573	67.6	67.6	1.9
保険診療収益	3,444,239	3,531,025	65.0	65.3	2.5	1,005,089	1,018,524	67.9	67.9	1.3	2,018,141	2,062,040	65.8	66.0	2.2
公害等診療収益	35,818	33,584	0.7	0.6	-6.2	5,734	5,557	0.4	0.4	-3.1	18,229	17,197	0.6	0.6	-5.7
その他の診療収益	44,282	39,002	0.8	0.7	-11.9	30,277	29,309	2.0	2.0	-3.2	36,094	33,335	1.2	1.1	-7.6
2. 特別の療養環境収益	50,216	46,596	0.9	0.9	-7.2	10,705	9,750	0.7	0.6	-8.9	27,115	25,054	0.9	0.8	-7.6
3. 外来診療収益	1,516,339	1,556,649	28.6	28.8	2.7	351,415	357,998	23.7	23.9	1.9	835,243	855,834	27.2	27.4	2.5
保険診療収益	1,466,969	1,508,477	27.7	27.9	2.8	329,973	338,735	22.3	22.6	2.7	802,202	824,564	26.2	26.4	2.8
公害等診療収益	18,932	19,572	0.4	0.4	3.4	1,915	1,923	0.1	0.1	0.4	8,983	9,253	0.3	0.3	3.0
その他の診療収益	30,437	28,600	0.6	0.5	-6.0	19,527	17,340	1.3	1.2	-11.2	24,058	22,017	0.8	0.7	-8.5
4. その他の医業収益	194,733	186,771	3.7	3.5	-4.1	71,330	76,446	4.8	5.1	7.2	122,583	122,267	4.0	3.9	-0.3
II 介護収益	13,048	12,420	0.2	0.2	-4.8	5,329	3,406	0.4	0.2	-36.1	8,535	7,150	0.3	0.2	-16.2
III 医業・介護費用	5,403,433	5,592,162	102.0	103.4	3.5	1,473,985	1,511,123	99.6	100.7	2.5	3,106,002	3,206,100	101.3	102.7	3.2
1. 給与費	2,826,956	2,909,500	53.4	53.8	2.9	878,358	884,716	59.4	58.9	0.7	1,687,669	1,725,669	55.0	55.3	2.3
2. 医薬品費	714,863	753,979	13.5	13.9	5.5	124,866	128,653	8.4	8.6	3.0	369,909	388,370	12.1	12.4	5.0
3. 給食用材料費	32,910	33,689	0.6	0.6	2.4	19,490	19,859	1.3	1.3	1.9	25,063	25,603	0.8	0.8	2.2
4. 診療材料費・医療消耗器具備品費	578,947	591,719	10.9	10.9	2.2	81,842	86,299	5.5	5.7	5.4	288,304	296,215	9.4	9.5	2.7
5. 委託費	339,117	346,079	6.4	6.4	2.1	100,788	106,559	6.8	7.1	5.7	199,773	206,039	6.5	6.6	3.1
(再掲)給食委託費	52,849	53,794	1.0	1.0	1.8	24,089	25,499	1.6	1.7	5.9	36,034	37,251	1.2	1.2	3.4
(再掲)人材委託費	67,468	71,123	1.3	1.3	5.4	11,472	12,840	0.8	0.9	11.9	34,729	37,047	1.1	1.2	6.7
(再掲)紹介手数料	4,474	5,431	0.1	0.1	21.4	2,692	3,118	0.2	0.2	15.8	3,432	4,078	0.1	0.1	18.8
6. 減価償却費	284,599	289,926	5.4	5.4	1.9	62,160	63,572	4.2	4.2	2.3	154,546	157,584	5.0	5.0	2.0
(再掲)建物減価償却費	77,905	81,818	1.5	1.5	5.0	20,873	21,288	1.4	1.4	2.0	44,560	46,428	1.5	1.5	4.2
(再掲)医療機器減価償却費	98,322	101,134	1.9	1.9	2.9	12,562	13,161	0.8	0.9	4.8	48,181	49,699	1.6	1.6	3.2
7. 設備関係費	228,301	234,890	4.3	4.3	2.9	65,477	66,484	4.4	4.4	1.5	133,103	136,428	4.3	4.4	2.5
(再掲)設備機器賃借料	56,682	56,550	1.1	1.0	-0.2	19,593	19,612	1.3	1.3	0.1	34,997	34,953	1.1	1.1	-0.1
(再掲)医療機器賃借料	38,404	38,055	0.7	0.7	-0.9	10,270	9,953	0.7	0.7	-3.1	21,955	21,624	0.7	0.7	-1.5
8. 経費	268,927	297,878	5.1	5.5	10.8	106,093	117,857	7.2	7.9	11.1	173,723	192,625	5.7	6.2	10.9
(再掲)水道光熱費	85,602	110,778	1.6	2.0	29.4	27,968	36,075	1.9	2.4	29.0	51,905	67,101	1.7	2.1	29.3
9. その他の医業費用	128,814	134,503	2.4	2.5	4.4	34,911	37,124	2.4	2.5	6.3	73,912	77,568	2.4	2.5	4.9
IV 損益差額(Ⅰ+Ⅱ-Ⅲ)	-104,758	-186,115	-2.0	-3.4	-	5,895	-10,133	0.4	-0.7	-	-40,062	-83,223	-1.3	-2.7	-
(参考)新型コロナウイルス感染症関連の補助金 (従業員向け慰労金を除く)を含めた 損益差額(Ⅳ+Ⅴ)	345,297	229,353	6.5	4.2	-	47,149	38,557	3.2	2.6	-	170,979	117,800	5.6	3.8	-
V その他の医業・介護関連収益	641,520	605,242	12.1	11.2	-5.7	83,861	93,851	5.7	6.3	11.9	315,473	306,247	10.3	9.8	-2.9
V' (再掲)新型コロナウイルス感染症関連の補助金 (従業員向け慰労金を除く)	450,055	415,468	8.5	7.7	-7.7	41,254	48,690	2.8	3.2	18.0	211,041	201,024	6.9	6.4	-4.7
V'' (再掲)看護職員等処遇改善事業補助金	1,925	6,034	0.0	0.1	213.5	18	221	0.0	0.0	1,127.8	810	2,636	0.0	0.1	225.4
VI その他の医業・介護関連費用	101,786	105,750	1.9	2.0	3.9	30,892	39,215	2.1	2.6	26.9	60,336	66,849	2.0	2.1	10.8
VII 総損益差額(Ⅳ+Ⅴ-VI)	434,977	313,378	8.2	5.8	-	58,864	44,503	4.0	3.0	-	215,075	156,175	7.0	5.0	-
(参考)新型コロナウイルス感染症関連の補助金 (従業員向け慰労金を除く)を除いた 総損益差額(Ⅶ-V')	-15,078	-102,090	-0.3	-1.9	-	17,610	-4,186	1.2	-0.3	-	4,034	-44,848	0.1	-1.4	-
VIII 税金	-	-	-	-	-	-	-	-	-	-	-	-	-	-	-
IX 税引後の総損益差額(Ⅶ-VIII)	-	-	-	-	-	-	-	-	-	-	-	-	-	-	-
施設数	233	-	-	-	-	328	-	-	-	-	561	-	-	-	-
平均病床数	226	226	-	-	-	119	119	-	-	-	164	163	-	-	-

一般病院（参考）国公立（集計1）

（1施設当たり損益）

	届出あり					届出なし					全体				
	金額		構成比率		金額の 伸び率	金額		構成比率		金額の 伸び率	金額		構成比率		金額の 伸び率
	前々年度	前年(度)	前々年度	前年(度)		前々年度	前年(度)	前々年度	前年(度)		前々年度	前年(度)	前々年度	前年(度)	
	千円	千円	%	%	%	千円	千円	%	%	%	千円	千円	%	%	%
I 医業収益	5,780,231	<b>5,967,465</b>	99.9	<b>99.9</b>	3.2	1,371,575	<b>1,356,049</b>	99.8	<b>99.8</b>	-1.1	4,196,841	<b>4,311,252</b>	99.9	<b>99.9</b>	2.7
1. 入院診療収益	3,698,916	<b>3,841,109</b>	63.9	<b>64.3</b>	3.8	885,800	<b>870,771</b>	64.4	<b>64.1</b>	-1.7	2,688,571	<b>2,774,298</b>	64.0	<b>64.3</b>	3.2
保険診療収益	3,637,846	<b>3,782,375</b>	62.9	<b>63.3</b>	4.0	870,585	<b>857,580</b>	63.3	<b>63.1</b>	-1.5	2,643,970	<b>2,731,920</b>	62.9	<b>63.3</b>	3.3
公害等診療収益	26,445	<b>25,371</b>	0.5	<b>0.4</b>	-4.1	9,215	<b>8,766</b>	0.7	<b>0.6</b>	-4.9	20,257	<b>19,407</b>	0.5	<b>0.4</b>	-4.2
その他の診療収益	34,625	<b>33,364</b>	0.6	<b>0.6</b>	-3.6	6,000	<b>4,425</b>	0.4	<b>0.3</b>	-26.3	24,344	<b>22,970</b>	0.6	<b>0.5</b>	-5.6
2. 特別の療養環境収益	40,806	<b>40,718</b>	0.7	<b>0.7</b>	-0.2	5,964	<b>5,782</b>	0.4	<b>0.4</b>	-3.1	28,292	<b>28,171</b>	0.7	<b>0.7</b>	-0.4
3. 外来診療収益	1,802,190	<b>1,866,311</b>	31.2	<b>31.2</b>	3.6	374,967	<b>390,109</b>	27.3	<b>28.7</b>	4.0	1,289,596	<b>1,336,126</b>	30.7	<b>31.0</b>	3.6
保険診療収益	1,763,778	<b>1,827,837</b>	30.5	<b>30.6</b>	3.6	369,442	<b>385,397</b>	26.9	<b>28.4</b>	4.3	1,262,995	<b>1,309,777</b>	30.1	<b>30.4</b>	3.7
公害等診療収益	11,240	<b>11,674</b>	0.2	<b>0.2</b>	3.9	1,563	<b>1,299</b>	0.1	<b>0.1</b>	-16.9	7,764	<b>7,948</b>	0.2	<b>0.2</b>	2.4
その他の診療収益	27,172	<b>26,799</b>	0.5	<b>0.4</b>	-1.4	3,961	<b>3,414</b>	0.3	<b>0.3</b>	-13.8	18,836	<b>18,400</b>	0.4	<b>0.4</b>	-2.3
4. その他の医業収益	238,319	<b>219,326</b>	4.1	<b>3.7</b>	-8.0	104,844	<b>89,386</b>	7.6	<b>6.6</b>	-14.7	190,381	<b>172,657</b>	4.5	<b>4.0</b>	-9.3
II 介護収益	4,632	<b>4,908</b>	0.1	<b>0.1</b>	6.0	3,059	<b>2,474</b>	0.2	<b>0.2</b>	-19.1	4,067	<b>4,034</b>	0.1	<b>0.1</b>	-0.8
III 医業・介護費用	6,722,226	<b>6,948,938</b>	116.2	<b>116.4</b>	3.4	1,769,140	<b>1,791,561</b>	128.7	<b>131.9</b>	1.3	4,943,300	<b>5,096,640</b>	117.7	<b>118.1</b>	3.1
1. 給与費	3,516,038	<b>3,561,878</b>	60.8	<b>59.6</b>	1.3	1,032,289	<b>1,032,052</b>	75.1	<b>76.0</b>	0.0	2,623,987	<b>2,653,279</b>	62.5	<b>61.5</b>	1.1
2. 医薬品費	867,249	<b>930,781</b>	15.0	<b>15.6</b>	7.3	141,070	<b>147,995</b>	10.3	<b>10.9</b>	4.9	606,438	<b>649,640</b>	14.4	<b>15.1</b>	7.1
3. 給食用材料費	26,465	<b>26,405</b>	0.5	<b>0.4</b>	-0.2	10,947	<b>11,226</b>	0.8	<b>0.8</b>	2.5	20,892	<b>20,953</b>	0.5	<b>0.5</b>	0.3
4. 診療材料費・医療消耗器具備品費	607,234	<b>624,575</b>	10.5	<b>10.5</b>	2.9	104,140	<b>105,954</b>	7.6	<b>7.8</b>	1.7	426,545	<b>438,310</b>	10.2	<b>10.2</b>	2.8
5. 委託費	578,120	<b>590,498</b>	10.0	<b>9.9</b>	2.1	177,521	<b>178,528</b>	12.9	<b>13.1</b>	0.6	434,243	<b>442,537</b>	10.3	<b>10.3</b>	1.9
(再掲)給食委託費	77,656	<b>78,135</b>	1.3	<b>1.3</b>	0.6	29,891	<b>27,941</b>	2.2	<b>2.1</b>	-6.5	60,501	<b>60,108</b>	1.4	<b>1.4</b>	-0.6
(再掲)人材委託費	94,910	<b>100,334</b>	1.6	<b>1.7</b>	5.7	24,130	<b>25,701</b>	1.8	<b>1.9</b>	6.5	69,489	<b>73,529</b>	1.7	<b>1.7</b>	5.8
(再掲)紹介手数料	815	<b>1,096</b>	0.0	<b>0.0</b>	34.5	454	<b>809</b>	0.0	<b>0.1</b>	78.2	685	<b>993</b>	0.0	<b>0.0</b>	45.0
6. 減価償却費	448,480	<b>470,329</b>	7.8	<b>7.9</b>	4.9	117,521	<b>117,901</b>	8.5	<b>8.7</b>	0.3	329,615	<b>343,753</b>	7.8	<b>8.0</b>	4.3
(再掲)建物減価償却費	171,245	<b>177,475</b>	3.0	<b>3.0</b>	3.6	57,552	<b>59,846</b>	4.2	<b>4.4</b>	4.0	130,412	<b>135,228</b>	3.1	<b>3.1</b>	3.7
(再掲)医療機器減価償却費	181,610	<b>195,141</b>	3.1	<b>3.3</b>	7.5	44,723	<b>44,094</b>	3.3	<b>3.2</b>	-1.4	132,446	<b>140,892</b>	3.2	<b>3.3</b>	6.4
7. 設備関係費	209,042	<b>216,928</b>	3.6	<b>3.6</b>	3.8	56,169	<b>57,415</b>	4.1	<b>4.2</b>	2.2	154,137	<b>159,638</b>	3.7	<b>3.7</b>	3.6
(再掲)設備機器賃借料	69,139	<b>66,945</b>	1.2	<b>1.1</b>	-3.2	24,533	<b>24,945</b>	1.8	<b>1.8</b>	1.7	53,118	<b>51,860</b>	1.3	<b>1.2</b>	-2.4
(再掲)医療機器賃借料	44,320	<b>46,372</b>	0.8	<b>0.8</b>	4.6	12,752	<b>12,800</b>	0.9	<b>0.9</b>	0.4	32,982	<b>34,314</b>	0.8	<b>0.8</b>	4.0
8. 経費	336,007	<b>389,002</b>	5.8	<b>6.5</b>	15.8	97,515	<b>106,448</b>	7.1	<b>7.8</b>	9.2	250,351	<b>287,521</b>	6.0	<b>6.7</b>	14.8
(再掲)水道光熱費	113,315	<b>159,897</b>	2.0	<b>2.7</b>	41.1	38,342	<b>49,058</b>	2.8	<b>3.6</b>	27.9	86,388	<b>120,089</b>	2.1	<b>2.8</b>	39.0
9. その他の医業費用	133,591	<b>138,541</b>	2.3	<b>2.3</b>	3.7	31,967	<b>34,044</b>	2.3	<b>2.5</b>	6.5	97,092	<b>101,010</b>	2.3	<b>2.3</b>	4.0
IV 損益差額（I＋II－III）	-937,363	<b>-976,565</b>	-16.2	<b>-16.4</b>	-	-394,506	<b>-433,038</b>	-28.7	<b>-31.9</b>	-	-742,393	<b>-781,355</b>	-17.7	<b>-18.1</b>	-
(参考)新型コロナウイルス感染症関連の補助金 (従業員向け慰労金を除く)を含めた 損益差額（IV＋V）	28,156	<b>-202,674</b>	0.5	<b>-3.4</b>	-	-259,372	<b>-277,910</b>	-18.9	<b>-20.5</b>	-	-75,112	<b>-229,696</b>	-1.8	<b>-5.3</b>	-
V その他の医業・介護関連収益	1,726,845	<b>1,566,662</b>	29.9	<b>26.2</b>	-9.3	561,237	<b>528,132</b>	40.8	<b>38.9</b>	-5.9	1,308,211	<b>1,193,669</b>	31.1	<b>27.7</b>	-8.8
V' (再掲)新型コロナウイルス感染症関連の補助金 (従業員向け慰労金を除く)	965,518	<b>773,891</b>	16.7	<b>13.0</b>	-19.8	135,134	<b>155,127</b>	9.8	<b>11.4</b>	14.8	667,281	<b>551,659</b>	15.9	<b>12.8</b>	-17.3
V'' (再掲)看護職員等処遇改善事業補助金	1,183	<b>7,579</b>	0.0	<b>0.1</b>	540.7	124	<b>313</b>	0.0	<b>0.0</b>	152.4	802	<b>4,969</b>	0.0	<b>0.1</b>	519.6
VI その他の医業・介護関連費用	185,144	<b>236,252</b>	3.2	<b>4.0</b>	27.6	66,732	<b>70,381</b>	4.9	<b>5.2</b>	5.5	142,616	<b>176,678</b>	3.4	<b>4.1</b>	23.9
VII 総損益差額（IV＋V－VI）	604,338	<b>353,845</b>	10.4	<b>5.9</b>	-	99,998	<b>24,713</b>	7.3	<b>1.8</b>	-	423,202	<b>235,636</b>	10.1	<b>5.5</b>	-
(参考)新型コロナウイルス感染症関連の補助金 (従業員向け慰労金を除く)を除いた 総損益差額（VII－V）	-361,180	<b>-420,047</b>	-6.2	<b>-7.0</b>	-	-35,136	<b>-130,414</b>	-2.6	<b>-9.6</b>	-	-244,079	<b>-316,024</b>	-5.8	<b>-7.3</b>	-
VIII 税金	1,579	<b>1,729</b>	0.0	<b>0.0</b>	9.5	1,344	<b>1,390</b>	0.1	<b>0.1</b>	3.4	1,495	<b>1,607</b>	0.0	<b>0.0</b>	7.5
IX 税引後の総損益差額（VII－VIII）	602,759	<b>352,116</b>	10.4	<b>5.9</b>	-	98,654	<b>23,324</b>	7.2	<b>1.7</b>	-	421,707	<b>234,029</b>	10.0	<b>5.4</b>	-
施設数	91	-	-	-	-	51	-	-	-	-	142	-	-	-	-
平均病床数	265	262	-	-	-	102	102	-	-	-	206	204	-	-	-

精神科病院（法人・その他全体）（集計1）

（1施設当たり損益）

	届出あり					届出なし					全体				
	金額		構成比率		金額の 伸び率	金額		構成比率		金額の 伸び率	金額		構成比率		金額の 伸び率
	前々年度)	前年(度)	前々年(度)	前年(度)		前々年(度)	前年(度)	前々年(度)	前年(度)		前々年(度)	前年(度)	前々年(度)	前年(度)	
	千円	千円	%	%	%	千円	千円	%	%	%	千円	千円	%	%	%
I 医業収益	1,656,940	<b>1,639,637</b>	100.0	<b>100.0</b>	-1.0	1,343,068	<b>1,359,656</b>	100.0	<b>100.0</b>	1.2	1,362,324	<b>1,376,833</b>	100.0	<b>100.0</b>	1.1
1. 入院診療収益	1,452,644	<b>1,417,003</b>	87.7	<b>86.4</b>	-2.5	1,144,810	<b>1,162,519</b>	85.2	<b>85.5</b>	1.5	1,163,695	<b>1,178,131</b>	85.4	<b>85.6</b>	1.2
保険診療収益	1,452,142	<b>1,416,478</b>	87.6	<b>86.4</b>	-2.5	1,129,370	<b>1,147,255</b>	84.1	<b>84.4</b>	1.6	1,149,172	<b>1,163,771</b>	84.3	<b>84.5</b>	1.3
公害等診療収益	0	<b>0</b>	0.0	<b>0.0</b>	—	2,087	<b>2,001</b>	0.2	<b>0.1</b>	-4.1	1,959	<b>1,878</b>	0.1	<b>0.1</b>	-4.1
その他の診療収益	502	<b>525</b>	0.0	<b>0.0</b>	4.6	13,352	<b>13,263</b>	1.0	<b>1.0</b>	-0.7	12,564	<b>12,482</b>	0.9	<b>0.9</b>	-0.7
2. 特別の療養環境収益	1,430	<b>1,105</b>	0.1	<b>0.1</b>	-22.7	4,790	<b>4,495</b>	0.4	<b>0.3</b>	-6.2	4,584	<b>4,287</b>	0.3	<b>0.3</b>	-6.5
3. 外来診療収益	174,600	<b>189,575</b>	10.5	<b>11.6</b>	8.6	167,451	<b>166,753</b>	12.5	<b>12.3</b>	-0.4	167,889	<b>168,153</b>	12.3	<b>12.2</b>	0.2
保険診療収益	169,811	<b>185,182</b>	10.2	<b>11.3</b>	9.1	164,203	<b>163,717</b>	12.2	<b>12.0</b>	-0.3	164,547	<b>165,034</b>	12.1	<b>12.0</b>	0.3
公害等診療収益	350	<b>350</b>	0.0	<b>0.0</b>	0.0	323	<b>294</b>	0.0	<b>0.0</b>	-9.0	325	<b>297</b>	0.0	<b>0.0</b>	-8.6
その他の診療収益	4,439	<b>4,043</b>	0.3	<b>0.2</b>	-8.9	2,925	<b>2,742</b>	0.2	<b>0.2</b>	-6.3	3,018	<b>2,822</b>	0.2	<b>0.2</b>	-6.5
4. その他の医業収益	28,266	<b>31,954</b>	1.7	<b>1.9</b>	13.0	26,018	<b>25,889</b>	1.9	<b>1.9</b>	-0.5	26,156	<b>26,261</b>	1.9	<b>1.9</b>	0.4
II 介護収益	0	<b>0</b>	0.0	<b>0.0</b>	—	92	<b>85</b>	0.0	<b>0.0</b>	-7.6	86	<b>80</b>	0.0	<b>0.0</b>	-7.0
III 医業・介護費用	1,826,332	<b>1,853,451</b>	110.2	<b>113.0</b>	1.5	1,376,277	<b>1,403,830</b>	102.5	<b>103.2</b>	2.0	1,403,888	<b>1,431,415</b>	103.0	<b>104.0</b>	2.0
1. 給与費	1,215,302	<b>1,207,109</b>	73.3	<b>73.6</b>	-0.7	907,501	<b>909,695</b>	67.6	<b>66.9</b>	0.2	926,384	<b>927,942</b>	68.0	<b>67.4</b>	0.2
2. 医薬品費	73,850	<b>76,200</b>	4.5	<b>4.6</b>	3.2	70,858	<b>73,724</b>	5.3	<b>5.4</b>	4.0	71,041	<b>73,876</b>	5.2	<b>5.4</b>	4.0
3. 給食用材料費	41,360	<b>41,108</b>	2.5	<b>2.5</b>	-0.6	36,129	<b>37,156</b>	2.7	<b>2.7</b>	2.8	36,450	<b>37,398</b>	2.7	<b>2.7</b>	2.6
4. 診療材料費・医療消耗器具備品費	22,744	<b>25,456</b>	1.4	<b>1.6</b>	11.9	14,729	<b>16,481</b>	1.1	<b>1.2</b>	11.9	15,220	<b>17,031</b>	1.1	<b>1.2</b>	11.9
5. 委託費	158,381	<b>162,757</b>	9.6	<b>9.9</b>	2.8	93,828	<b>95,812</b>	7.0	<b>7.0</b>	2.1	97,788	<b>99,919</b>	7.2	<b>7.3</b>	2.2
(再掲)給食委託費	77,115	<b>77,100</b>	4.7	<b>4.7</b>	0.0	44,590	<b>44,455</b>	3.3	<b>3.3</b>	-0.3	46,586	<b>46,458</b>	3.4	<b>3.4</b>	-0.3
(再掲)人材委託費	5,914	<b>7,431</b>	0.4	<b>0.5</b>	25.7	11,107	<b>12,128</b>	0.8	<b>0.9</b>	9.2	10,789	<b>11,839</b>	0.8	<b>0.9</b>	9.7
(再掲)紹介手数料	164	<b>858</b>	0.0	<b>0.1</b>	423.2	1,934	<b>2,294</b>	0.1	<b>0.2</b>	18.6	1,825	<b>2,205</b>	0.1	<b>0.2</b>	20.8
6. 減価償却費	122,926	<b>121,874</b>	7.4	<b>7.4</b>	-0.9	64,469	<b>65,918</b>	4.8	<b>4.8</b>	2.2	68,056	<b>69,351</b>	5.0	<b>5.0</b>	1.9
(再掲)建物減価償却費	80,457	<b>79,168</b>	4.9	<b>4.8</b>	-1.6	32,076	<b>32,237</b>	2.4	<b>2.4</b>	0.5	35,044	<b>35,116</b>	2.6	<b>2.6</b>	0.2
(再掲)医療機器減価償却費	19,000	<b>18,655</b>	1.1	<b>1.1</b>	-1.8	4,779	<b>4,885</b>	0.4	<b>0.4</b>	2.2	5,652	<b>5,730</b>	0.4	<b>0.4</b>	1.4
7. 設備関係費	31,845	<b>35,729</b>	1.9	<b>2.2</b>	12.2	47,690	<b>49,589</b>	3.6	<b>3.6</b>	4.0	46,718	<b>48,739</b>	3.4	<b>3.5</b>	4.3
(再掲)設備機器賃借料	7,754	<b>8,179</b>	0.5	<b>0.5</b>	5.5	7,104	<b>7,060</b>	0.5	<b>0.5</b>	-0.6	7,144	<b>7,129</b>	0.5	<b>0.5</b>	-0.2
(再掲)医療機器賃借料	1,305	<b>1,423</b>	0.1	<b>0.1</b>	9.0	1,877	<b>1,814</b>	0.1	<b>0.1</b>	-3.4	1,842	<b>1,790</b>	0.1	<b>0.1</b>	-2.8
8. 経費	95,773	<b>113,816</b>	5.8	<b>6.9</b>	18.8	117,829	<b>131,938</b>	8.8	<b>9.7</b>	12.0	116,476	<b>130,826</b>	8.5	<b>9.5</b>	12.3
(再掲)水道光熱費	48,905	<b>64,390</b>	3.0	<b>3.9</b>	31.7	38,042	<b>47,919</b>	2.8	<b>3.5</b>	26.0	38,709	<b>48,930</b>	2.8	<b>3.6</b>	26.4
9. その他の医業費用	64,151	<b>69,402</b>	3.9	<b>4.2</b>	8.2	23,245	<b>23,518</b>	1.7	<b>1.7</b>	1.2	25,755	<b>26,333</b>	1.9	<b>1.9</b>	2.2
IV 損益差額（I + II - III）	-169,392	<b>-213,814</b>	-10.2	<b>-13.0</b>	—	-33,117	<b>-44,089</b>	-2.5	<b>-3.2</b>	—	-41,477	<b>-54,502</b>	-3.0	<b>-4.0</b>	—
(参考)新型コロナウイルス感染症関連の補助金 (従業員向け慰労金を除く)を含めた 損益差額（IV + V）	-75,749	<b>-122,810</b>	-4.6	<b>-7.5</b>	—	-18,930	<b>-15,979</b>	-1.4	<b>-1.2</b>	—	-22,416	<b>-22,533</b>	-1.6	<b>-1.6</b>	—
V その他の医業・介護関連収益	321,740	<b>307,047</b>	19.4	<b>18.7</b>	-4.6	87,633	<b>104,521</b>	6.5	<b>7.7</b>	19.3	101,995	<b>116,946</b>	7.5	<b>8.5</b>	14.7
V' (再掲)新型コロナウイルス感染症関連の補助金 (従業員向け慰労金を除く)	93,643	<b>91,004</b>	5.7	<b>5.6</b>	-2.8	14,186	<b>28,111</b>	1.1	<b>2.1</b>	98.2	19,061	<b>31,969</b>	1.4	<b>2.3</b>	67.7
V'' (再掲)看護職員等処遇改善事業補助金	0	<b>0</b>	0.0	<b>0.0</b>	—	2	<b>1</b>	0.0	<b>0.0</b>	-50.0	2	<b>1</b>	0.0	<b>0.0</b>	-50.0
VI その他の医業・介護関連費用	19,983	<b>9,686</b>	1.2	<b>0.6</b>	-51.5	29,667	<b>25,283</b>	2.2	<b>1.9</b>	-14.8	29,073	<b>24,326</b>	2.1	<b>1.8</b>	-16.3
VII 総損益差額（IV + V - VI）	132,365	<b>83,547</b>	8.0	<b>5.1</b>	—	24,848	<b>35,149</b>	1.8	<b>2.6</b>	—	31,444	<b>38,118</b>	2.3	<b>2.8</b>	—
(参考)新型コロナウイルス感染症関連の補助金 (従業員向け慰労金を除く)を除いた 総損益差額（VII - V）	38,723	<b>-7,457</b>	2.3	<b>-0.5</b>	—	10,662	<b>7,038</b>	0.8	<b>0.5</b>	—	12,383	<b>6,149</b>	0.9	<b>0.4</b>	—
VIII 税金	9,085	<b>5,416</b>	0.5	<b>0.3</b>	-40.4	10,035	<b>10,924</b>	0.7	<b>0.8</b>	8.9	9,977	<b>10,586</b>	0.7	<b>0.8</b>	6.1
IX 税引後の総損益差額（VII - VIII）	123,281	<b>78,131</b>	7.4	<b>4.8</b>	—	14,813	<b>24,225</b>	1.1	<b>1.8</b>	—	21,467	<b>27,532</b>	1.6	<b>2.0</b>	—
施設数	10	—	—	—	—	153	—	—	—	—	163	—	—	—	—
平均病床数	281	280	—	—	—	226	225	—	—	—	230	228	—	—	—

精神科病院（個人）（集計1）

（1施設当たり損益）

	届出あり					届出なし					全 体				
	金 額		構成比率		金額の 伸び率	金 額		構成比率		金額の 伸び率	金 額		構成比率		金額の 伸び率
	前々年(度)	前年(度)	前々年(度)	前年(度)		前々年(度)	前年(度)	前々年(度)	前年(度)		前々年(度)	前年(度)	前々年(度)	前年(度)	
千円	千円	%	%	%	千円	千円	%	%	%	千円	千円	%	%	%	
I 医業収益	-	-	-	-	-	-	-	-	-	-	-	-	-	-	-
1. 入院診療収益	-	-	-	-	-	-	-	-	-	-	-	-	-	-	-
保険診療収益	-	-	-	-	-	-	-	-	-	-	-	-	-	-	-
公害等診療収益	-	-	-	-	-	-	-	-	-	-	-	-	-	-	-
その他の診療収益	-	-	-	-	-	-	-	-	-	-	-	-	-	-	-
2. 特別の療養環境収益	-	-	-	-	-	-	-	-	-	-	-	-	-	-	-
3. 外来診療収益	-	-	-	-	-	-	-	-	-	-	-	-	-	-	-
保険診療収益	-	-	-	-	-	-	-	-	-	-	-	-	-	-	-
公害等診療収益	-	-	-	-	-	-	-	-	-	-	-	-	-	-	-
その他の診療収益	-	-	-	-	-	-	-	-	-	-	-	-	-	-	-
4. その他の医業収益	-	-	-	-	-	-	-	-	-	-	-	-	-	-	-
II 介護収益	-	-	-	-	-	-	-	-	-	-	-	-	-	-	-
III 医業・介護費用	-	-	-	-	-	-	-	-	-	-	-	-	-	-	-
1. 給与費	-	-	-	-	-	-	-	-	-	-	-	-	-	-	-
2. 医薬品費	-	-	-	-	-	-	-	-	-	-	-	-	-	-	-
3. 給食用材料費	-	-	-	-	-	-	-	-	-	-	-	-	-	-	-
4. 診療材料費・医療消耗器具備品費	-	-	-	-	-	-	-	-	-	-	-	-	-	-	-
5. 委託費	-	-	-	-	-	-	-	-	-	-	-	-	-	-	-
(再掲)給食委託費	-	-	-	-	-	-	-	-	-	-	-	-	-	-	-
(再掲)人材委託費	-	-	-	-	-	-	-	-	-	-	-	-	-	-	-
(再掲)紹介手数料	-	-	-	-	-	-	-	-	-	-	-	-	-	-	-
6. 減価償却費	-	-	-	-	-	-	-	-	-	-	-	-	-	-	-
(再掲)建物減価償却費	-	-	-	-	-	-	-	-	-	-	-	-	-	-	-
(再掲)医療機器減価償却費	-	-	-	-	-	-	-	-	-	-	-	-	-	-	-
7. 設備関係費	-	-	-	-	-	-	-	-	-	-	-	-	-	-	-
(再掲)設備機器賃借料	-	-	-	-	-	-	-	-	-	-	-	-	-	-	-
(再掲)医療機器賃借料	-	-	-	-	-	-	-	-	-	-	-	-	-	-	-
8. 経費	-	-	-	-	-	-	-	-	-	-	-	-	-	-	-
(再掲)水道光熱費	-	-	-	-	-	-	-	-	-	-	-	-	-	-	-
9. その他の医業費用	-	-	-	-	-	-	-	-	-	-	-	-	-	-	-
IV 損益差額（I＋II－III）	-	-	-	-	-	-	-	-	-	-	-	-	-	-	-
(参考)「新型コロナウイルス感染症関連の補助金 (従業員向け慰労金を除く)」を含めた 損益差額（IV＋V）	-	-	-	-	-	-	-	-	-	-	-	-	-	-	-
V その他の医業・介護関連収益	-	-	-	-	-	-	-	-	-	-	-	-	-	-	-
V' (再掲)新型コロナウイルス感染症関連の補助金 (従業員向け慰労金を除く)	-	-	-	-	-	-	-	-	-	-	-	-	-	-	-
V'' (再掲)看護職員等処遇改善事業補助金	-	-	-	-	-	-	-	-	-	-	-	-	-	-	-
VI その他の医業・介護関連費用	-	-	-	-	-	-	-	-	-	-	-	-	-	-	-
VII 総損益差額（IV＋V－VI）	-	-	-	-	-	-	-	-	-	-	-	-	-	-	-
(参考)「新型コロナウイルス感染症関連の補助金 (従業員向け慰労金を除く)」を除いた 総損益差額（VII－V）	-	-	-	-	-	-	-	-	-	-	-	-	-	-	-
VIII 税金	-	-	-	-	-	-	-	-	-	-	-	-	-	-	-
IX 税引後の総損益差額（VII－VIII）	-	-	-	-	-	-	-	-	-	-	-	-	-	-	-
施設数	0	-	-	-	-	0	-	-	-	-	0	-	-	-	-
平均病床数	-	-	-	-	-	-	-	-	-	-	-	-	-	-	-

（注）個人立の病院の総損益差額からは、開設者の報酬となる部分以外に、建物、設備について現存物の価値以上の改善を行うための内部資金に充てられることが考えられる。

精神科病院（全体）（集計1）

（1施設当たり損益）

	届出あり					届出なし					全体				
	金額		構成比率		金額の 伸び率	金額		構成比率		金額の 伸び率	金額		構成比率		金額の 伸び率
	前々年度)	前年(度)	前々年度)	前年(度)		前々年度)	前年(度)	前々年度)	前年(度)		前々年度)	前年(度)	前々年度)	前年(度)	
	千円	千円	%	%	%	千円	千円	%	%	%	千円	千円	%	%	%
I 医業収益	1,656,940	1,639,637	100.0	100.0	-1.0	1,343,068	1,359,656	100.0	100.0	1.2	1,362,324	1,376,833	100.0	100.0	1.1
1. 入院診療収益	1,452,644	1,417,003	87.7	86.4	-2.5	1,144,810	1,162,519	85.2	85.5	1.5	1,163,695	1,178,131	85.4	85.6	1.2
保険診療収益	1,452,142	1,416,478	87.6	86.4	-2.5	1,129,370	1,147,255	84.1	84.4	1.6	1,149,172	1,163,771	84.3	84.5	1.3
公害等診療収益	0	0	0.0	0.0	—	2,087	2,001	0.2	0.1	-4.1	1,959	1,878	0.1	0.1	-4.1
その他の診療収益	502	525	0.0	0.0	4.6	13,352	13,263	1.0	1.0	-0.7	12,564	12,482	0.9	0.9	-0.7
2. 特別の療養環境収益	1,430	1,105	0.1	0.1	-22.7	4,790	4,495	0.4	0.3	-6.2	4,584	4,287	0.3	0.3	-6.5
3. 外来診療収益	174,600	189,575	10.5	11.6	8.6	167,451	166,753	12.5	12.3	-0.4	167,889	168,153	12.3	12.2	0.2
保険診療収益	169,811	185,182	10.2	11.3	9.1	164,203	163,717	12.2	12.0	-0.3	164,547	165,034	12.1	12.0	0.3
公害等診療収益	350	350	0.0	0.0	0.0	323	294	0.0	0.0	-9.0	325	297	0.0	0.0	-8.6
その他の診療収益	4,439	4,043	0.3	0.2	-8.9	2,925	2,742	0.2	0.2	-6.3	3,018	2,822	0.2	0.2	-6.5
4. その他の医業収益	28,266	31,954	1.7	1.9	13.0	26,018	25,889	1.9	1.9	-0.5	26,156	26,261	1.9	1.9	0.4
II 介護収益	0	0	0.0	0.0	—	92	85	0.0	0.0	-7.6	86	80	0.0	0.0	-7.0
III 医業・介護費用	1,826,332	1,853,451	110.2	113.0	1.5	1,376,277	1,403,830	102.5	103.2	2.0	1,403,888	1,431,415	103.0	104.0	2.0
1. 給与費	1,215,302	1,207,109	73.3	73.6	-0.7	907,501	909,695	67.6	66.9	0.2	926,384	927,942	68.0	67.4	0.2
2. 医薬品費	73,850	76,200	4.5	4.6	3.2	70,858	73,724	5.3	5.4	4.0	71,041	73,876	5.2	5.4	4.0
3. 給食用材料費	41,360	41,108	2.5	2.5	-0.6	36,129	37,156	2.7	2.7	2.8	36,450	37,398	2.7	2.7	2.6
4. 診療材料費・医療消耗器具備品費	22,744	25,456	1.4	1.6	11.9	14,729	16,481	1.1	1.2	11.9	15,220	17,031	1.1	1.2	11.9
5. 委託費	158,381	162,757	9.6	9.9	2.8	93,828	95,812	7.0	7.0	2.1	97,788	99,919	7.2	7.3	2.2
(再掲)給食委託費	77,115	77,100	4.7	4.7	0.0	44,590	44,455	3.3	3.3	-0.3	46,586	46,458	3.4	3.4	-0.3
(再掲)人材委託費	5,914	7,431	0.4	0.5	25.7	11,107	12,128	0.8	0.9	9.2	10,789	11,839	0.8	0.9	9.7
(再掲)紹介手数料	164	858	0.0	0.1	423.2	1,934	2,294	0.1	0.2	18.6	1,825	2,205	0.1	0.2	20.8
6. 減価償却費	122,926	121,874	7.4	7.4	-0.9	64,469	65,918	4.8	4.8	2.2	68,056	69,351	5.0	5.0	1.9
(再掲)建物減価償却費	80,457	79,168	4.9	4.8	-1.6	32,076	32,237	2.4	2.4	0.5	35,044	35,116	2.6	2.6	0.2
(再掲)医療機器減価償却費	19,000	18,655	1.1	1.1	-1.8	4,779	4,885	0.4	0.4	2.2	5,652	5,730	0.4	0.4	1.4
7. 設備関係費	31,845	35,729	1.9	2.2	12.2	47,690	49,589	3.6	3.6	4.0	46,718	48,739	3.4	3.5	4.3
(再掲)設備機器賃借料	7,754	8,179	0.5	0.5	5.5	7,104	7,060	0.5	0.5	-0.6	7,144	7,129	0.5	0.5	-0.2
(再掲)医療機器賃借料	1,305	1,423	0.1	0.1	9.0	1,877	1,814	0.1	0.1	-3.4	1,842	1,790	0.1	0.1	-2.8
8. 経費	95,773	113,816	5.8	6.9	18.8	117,829	131,938	8.8	9.7	12.0	116,476	130,826	8.5	9.5	12.3
(再掲)水道光熱費	48,905	64,390	3.0	3.9	31.7	38,042	47,919	2.8	3.5	26.0	38,709	48,930	2.8	3.6	26.4
9. その他の医業費用	64,151	69,402	3.9	4.2	8.2	23,245	23,518	1.7	1.7	1.2	25,755	26,333	1.9	1.9	2.2
IV 損益差額（I + II - III）	-169,392	-213,814	-10.2	-13.0	—	-33,117	-44,089	-2.5	-3.2	—	-41,477	-54,502	-3.0	-4.0	—
(参考)新型コロナウイルス感染症関連の補助金 (従業員向け慰労金を除く)を含めた 損益差額（IV + V）	-75,749	-122,810	-4.6	-7.5	—	-18,930	-15,979	-1.4	-1.2	—	-22,416	-22,533	-1.6	-1.6	—
V その他の医業・介護関連収益	321,740	307,047	19.4	18.7	-4.6	87,633	104,521	6.5	7.7	19.3	101,995	116,946	7.5	8.5	14.7
V' (再掲)新型コロナウイルス感染症関連の補助金 (従業員向け慰労金を除く)	93,643	91,004	5.7	5.6	-2.8	14,186	28,111	1.1	2.1	98.2	19,061	31,969	1.4	2.3	67.7
V'' (再掲)看護職員等処遇改善事業補助金	0	0	0.0	0.0	—	2	1	0.0	0.0	-50.0	2	1	0.0	0.0	-50.0
VI その他の医業・介護関連費用	19,983	9,686	1.2	0.6	-51.5	29,667	25,283	2.2	1.9	-14.8	29,073	24,326	2.1	1.8	-16.3
VII 総損益差額（IV + V - VI）	132,365	83,547	8.0	5.1	—	24,848	35,149	1.8	2.6	—	31,444	38,118	2.3	2.8	—
(参考)新型コロナウイルス感染症関連の補助金 (従業員向け慰労金を除く)を除いた 総損益差額（VII - V）	38,723	-7,457	2.3	-0.5	—	10,662	7,038	0.8	0.5	—	12,383	6,149	0.9	0.4	—
VIII 税金	—	—	—	—	—	—	—	—	—	—	—	—	—	—	—
IX 税引後の総損益差額（VII - VIII）	—	—	—	—	—	—	—	—	—	—	—	—	—	—	—
施設数	10	—	—	—	—	153	—	—	—	—	163	—	—	—	—
平均病床数	281	280	—	—	—	226	225	—	—	—	230	228	—	—	—

(注)「全体」とは、個人、医療法人のほか、市町村立などを含めて単純集計したもので、個人立の病院の「損益差額」とそれ以外の病院の「損益差額」では性質に異なる部分もあるものの、便宜上、これらを足し合わせて機械的に算出したものであることに留意。

精神科病院（参考）国公立を除く（集計1）

（1施設当たり損益）

	届出あり					届出なし					全体				
	金額		構成比率		金額の 伸び率	金額		構成比率		金額の 伸び率	金額		構成比率		金額の 伸び率
	前々年度)	前年(度)	前々年(度)	前年(度)		前々年度)	前年(度)	前々年(度)	前年(度)		前々年度)	前年(度)	前々年(度)	前年(度)	
	千円	千円	%	%	%	千円	千円	%	%	%	千円	千円	%	%	%
I 医業収益	1,472,291	1,470,952	100.0	100.0	-0.1	1,332,104	1,349,536	100.0	100.0	1.3	1,339,434	1,355,885	100.0	100.0	1.2
1. 入院診療収益	1,301,730	1,277,566	88.4	86.9	-1.9	1,140,846	1,159,539	85.6	85.9	1.6	1,149,258	1,165,711	85.8	86.0	1.4
保険診療収益	1,301,103	1,276,910	88.4	86.8	-1.9	1,124,590	1,143,469	84.4	84.7	1.7	1,133,819	1,150,446	84.6	84.8	1.5
公害等診療収益	0	0	0.0	0.0	—	2,202	2,111	0.2	0.2	-4.1	2,087	2,001	0.2	0.1	-4.1
その他の診療収益	628	656	0.0	0.0	4.5	14,054	13,959	1.1	1.0	-0.7	13,352	13,264	1.0	1.0	-0.7
2. 特別の療養環境収益	1,788	1,382	0.1	0.1	-22.7	4,637	4,375	0.3	0.3	-5.7	4,488	4,219	0.3	0.3	-6.0
3. 外来診療収益	147,599	168,753	10.0	11.5	14.3	160,648	159,711	12.1	11.8	-0.6	159,966	160,184	11.9	11.8	0.1
保険診療収益	141,613	163,262	9.6	11.1	15.3	157,282	156,558	11.8	11.6	-0.5	156,463	156,908	11.7	11.6	0.3
公害等診療収益	438	438	0.0	0.0	0.0	336	305	0.0	0.0	-9.2	341	312	0.0	0.0	-8.5
その他の診療収益	5,549	5,053	0.4	0.3	-8.9	3,030	2,848	0.2	0.2	-6.0	3,162	2,963	0.2	0.2	-6.3
4. その他の医業収益	21,173	23,251	1.4	1.6	9.8	25,972	25,911	1.9	1.9	-0.2	25,722	25,772	1.9	1.9	0.2
II 介護収益	0	0	0.0	0.0	—	97	90	0.0	0.0	-7.2	92	85	0.0	0.0	-7.6
III 医業・介護費用	1,398,441	1,421,511	95.0	96.6	1.6	1,322,258	1,347,202	99.3	99.8	1.9	1,326,242	1,351,088	99.0	99.6	1.9
1. 給与費	916,702	910,491	62.3	61.9	-0.7	866,310	866,047	65.0	64.2	0.0	868,945	868,371	64.9	64.0	-0.1
2. 医薬品費	61,163	62,884	4.2	4.3	2.8	67,817	70,626	5.1	5.2	4.1	67,469	70,221	5.0	5.2	4.1
3. 給食用材料費	51,689	51,168	3.5	3.5	-1.0	36,788	37,739	2.8	2.8	2.6	37,568	38,441	2.8	2.8	2.3
4. 診療材料費・医療消耗器具備品費	21,814	23,707	1.5	1.6	8.7	14,746	16,513	1.1	1.2	12.0	15,116	16,889	1.1	1.2	11.7
5. 委託費	98,678	104,810	6.7	7.1	6.2	89,159	91,126	6.7	6.8	2.2	89,657	91,841	6.7	6.8	2.4
(再掲)給食委託費	55,593	55,500	3.8	3.8	-0.2	43,783	43,747	3.3	3.2	-0.1	44,401	44,362	3.3	3.3	-0.1
(再掲)人材委託費	7,393	9,289	0.5	0.6	25.6	10,078	11,045	0.8	0.8	9.6	9,938	10,953	0.7	0.8	10.2
(再掲)紹介手数料	205	1,072	0.0	0.1	422.9	2,040	2,420	0.2	0.2	18.6	1,944	2,350	0.1	0.2	20.9
6. 減価償却費	66,450	64,102	4.5	4.4	-3.5	58,454	60,395	4.4	4.5	3.3	58,872	60,589	4.4	4.5	2.9
(再掲)建物減価償却費	35,224	33,320	2.4	2.3	-5.4	28,179	28,355	2.1	2.1	0.6	28,548	28,615	2.1	2.1	0.2
(再掲)医療機器減価償却費	7,489	6,353	0.5	0.4	-15.2	3,211	3,454	0.2	0.3	7.6	3,434	3,606	0.3	0.3	5.0
7. 設備関係費	38,043	42,476	2.6	2.9	11.7	48,661	50,530	3.7	3.7	3.8	48,106	50,109	3.6	3.7	4.2
(再掲)設備機器賃借料	7,930	8,038	0.5	0.5	1.4	7,329	7,274	0.6	0.5	-0.8	7,360	7,314	0.5	0.5	-0.6
(再掲)医療機器賃借料	1,631	1,779	0.1	0.1	9.1	1,962	1,897	0.1	0.1	-3.3	1,945	1,891	0.1	0.1	-2.8
8. 経費	92,891	107,155	6.3	7.3	15.4	117,160	130,832	8.8	9.7	11.7	115,891	129,594	8.7	9.6	11.8
(再掲)水道光熱費	42,150	53,327	2.9	3.6	26.5	36,923	46,236	2.8	3.4	25.2	37,197	46,607	2.8	3.4	25.3
9. その他の医業費用	51,011	54,719	3.5	3.7	7.3	23,162	23,394	1.7	1.7	1.0	24,619	25,032	1.8	1.8	1.7
IV 損益差額(I+II-III)	73,850	49,441	5.0	3.4	—	9,943	2,424	0.7	0.2	—	13,284	4,882	1.0	0.4	—
(参考)新型コロナウイルス感染症関連の補助金 (従業員向け慰労金を除く)を含めた 損益差額(IV+V)	91,421	62,104	6.2	4.2	—	22,614	26,412	1.7	2.0	—	26,212	28,278	2.0	2.1	—
V その他の医業・介護関連収益	41,744	50,455	2.8	3.4	20.9	58,484	72,764	4.4	5.4	24.4	57,609	71,597	4.3	5.3	24.3
V' (再掲)新型コロナウイルス感染症関連の補助金 (従業員向け慰労金を除く)	17,571	12,663	1.2	0.9	-27.9	12,672	23,988	1.0	1.8	89.3	12,928	23,396	1.0	1.7	81.0
V'' (再掲)看護職員等処遇改善事業補助金	0	0	0.0	0.0	—	2	1	0.0	0.0	-50.0	2	1	0.0	0.0	-50.0
VI その他の医業・介護関連費用	20,268	5,891	1.4	0.4	-70.9	28,486	23,198	2.1	1.7	-18.6	28,057	22,293	2.1	1.6	-20.5
VII 総損益差額(IV+V-VI)	95,326	94,005	6.5	6.4	—	39,940	51,989	3.0	3.9	—	42,836	54,186	3.2	4.0	—
(参考)新型コロナウイルス感染症関連の補助金 (従業員向け慰労金を除く)を除いた 総損益差額(VII-V')	77,755	81,342	5.3	5.5	—	27,268	28,001	2.0	2.1	—	29,908	30,790	2.2	2.3	—
VIII 税金	—	—	—	—	—	—	—	—	—	—	—	—	—	—	—
IX 税引後の総損益差額(VII-VIII)	—	—	—	—	—	—	—	—	—	—	—	—	—	—	—
施設数	8	—	—	—	—	145	—	—	—	—	153	—	—	—	—
平均病床数	253	252	—	—	—	225	223	—	—	—	226	225	—	—	—



一般病院（医療法人）（集計2）

（1施設当たり損益）

	届出あり					届出なし					全体				
	金額		構成比率		金額の 伸び率	金額		構成比率		金額の 伸び率	金額		構成比率		金額の 伸び率
	前々年度	前年度	前々年度	前年度		前々年度	前年度	前々年度	前年度		前々年度	前年度	前々年度	前年度	
	千円	千円	%	%	%	千円	千円	%	%	%	千円	千円	%	%	%
I 医療収益	3,126,024	<b>3,188,382</b>	97.9	<b>98.0</b>	2.0	1,282,430	<b>1,296,801</b>	94.9	<b>95.1</b>	1.1	1,740,150	<b>1,766,435</b>	96.2	<b>96.4</b>	1.5
1. 入院診療収益	2,047,911	<b>2,090,899</b>	64.1	<b>64.3</b>	2.1	943,745	<b>945,650</b>	69.8	<b>69.3</b>	0.2	1,217,883	<b>1,229,988</b>	67.3	<b>67.1</b>	1.0
保険診療収益	1,987,808	<b>2,036,453</b>	62.3	<b>62.6</b>	2.4	913,928	<b>916,665</b>	67.6	<b>67.2</b>	0.3	1,180,547	<b>1,194,681</b>	65.3	<b>65.2</b>	1.2
公害等診療収益	26,250	<b>23,717</b>	0.8	<b>0.7</b>	-9.6	5,329	<b>5,095</b>	0.4	<b>0.4</b>	-4.4	10,523	<b>9,719</b>	0.6	<b>0.5</b>	-7.6
その他の診療収益	33,853	<b>30,729</b>	1.1	<b>0.9</b>	-9.2	24,487	<b>23,890</b>	1.8	<b>1.8</b>	-2.4	26,813	<b>25,588</b>	1.5	<b>1.4</b>	-4.6
2. 特別の療養環境収益	21,318	<b>19,729</b>	0.7	<b>0.6</b>	-7.5	7,942	<b>7,338</b>	0.6	<b>0.5</b>	-7.6	11,263	<b>10,414</b>	0.6	<b>0.6</b>	-7.5
3. 外来診療収益	912,322	<b>941,538</b>	28.6	<b>28.9</b>	3.2	275,034	<b>281,399</b>	20.4	<b>20.6</b>	2.3	433,257	<b>445,296</b>	24.0	<b>24.3</b>	2.8
保険診療収益	867,420	<b>899,037</b>	27.2	<b>27.6</b>	3.6	257,346	<b>265,279</b>	19.0	<b>19.4</b>	3.1	408,812	<b>422,626</b>	22.6	<b>23.1</b>	3.4
公害等診療収益	17,471	<b>17,461</b>	0.5	<b>0.5</b>	-0.1	2,184	<b>2,179</b>	0.2	<b>0.2</b>	-0.2	5,979	<b>5,973</b>	0.3	<b>0.3</b>	-0.1
その他の診療収益	27,431	<b>25,039</b>	0.9	<b>0.8</b>	-8.7	15,504	<b>13,941</b>	1.1	<b>1.0</b>	-10.1	18,465	<b>16,696</b>	1.0	<b>0.9</b>	-9.6
4. その他の医療収益	144,474	<b>136,217</b>	4.5	<b>4.2</b>	-5.7	55,710	<b>62,414</b>	4.1	<b>4.6</b>	12.0	77,748	<b>80,737</b>	4.3	<b>4.4</b>	3.8
II 介護収益	66,783	<b>64,903</b>	2.1	<b>2.0</b>	-2.8	68,878	<b>67,480</b>	5.1	<b>4.9</b>	-2.0	68,358	<b>66,840</b>	3.8	<b>3.6</b>	-2.2
III 医療・介護費用	3,201,338	<b>3,299,566</b>	100.3	<b>101.4</b>	3.1	1,334,683	<b>1,362,112</b>	98.8	<b>99.8</b>	2.1	1,798,128	<b>1,843,135</b>	99.4	<b>100.5</b>	2.5
1. 給与費	1,779,063	<b>1,815,978</b>	55.7	<b>55.8</b>	2.1	825,756	<b>829,603</b>	61.1	<b>60.8</b>	0.5	1,062,439	<b>1,074,496</b>	58.7	<b>58.6</b>	1.1
2. 医薬品費	313,523	<b>328,643</b>	9.8	<b>10.1</b>	4.8	89,701	<b>92,629</b>	6.6	<b>6.8</b>	3.3	145,270	<b>151,226</b>	8.0	<b>8.2</b>	4.1
3. 給食用材料費	22,757	<b>23,190</b>	0.7	<b>0.7</b>	1.9	19,467	<b>19,726</b>	1.4	<b>1.4</b>	1.3	20,284	<b>20,586</b>	1.1	<b>1.1</b>	1.5
4. 診療材料費・医療消耗器具備品費	303,266	<b>314,107</b>	9.5	<b>9.7</b>	3.6	61,847	<b>64,285</b>	4.6	<b>4.7</b>	3.9	121,785	<b>126,310</b>	6.7	<b>6.9</b>	3.7
5. 委託費	203,993	<b>208,179</b>	6.4	<b>6.4</b>	2.1	85,609	<b>90,116</b>	6.3	<b>6.6</b>	5.3	115,001	<b>119,429</b>	6.4	<b>6.5</b>	3.9
(再掲)給食委託費	42,408	<b>42,130</b>	1.3	<b>1.3</b>	-0.7	25,537	<b>26,261</b>	1.9	<b>1.9</b>	2.8	29,725	<b>30,201</b>	1.6	<b>1.6</b>	1.6
(再掲)人材委託費	32,111	<b>34,988</b>	1.0	<b>1.1</b>	9.0	12,162	<b>13,410</b>	0.9	<b>1.0</b>	10.3	17,115	<b>18,768</b>	0.9	<b>1.0</b>	9.7
(再掲)紹介手数料	5,601	<b>6,750</b>	0.2	<b>0.2</b>	20.5	3,219	<b>3,575</b>	0.2	<b>0.3</b>	11.1	3,810	<b>4,364</b>	0.2	<b>0.2</b>	14.5
6. 減価償却費	130,607	<b>132,820</b>	4.1	<b>4.1</b>	1.5	52,685	<b>53,884</b>	3.9	<b>3.9</b>	2.3	72,031	<b>73,432</b>	4.0	<b>4.0</b>	1.9
(再掲)建物減価償却費	33,746	<b>34,981</b>	1.1	<b>1.1</b>	3.7	17,849	<b>18,560</b>	1.3	<b>1.4</b>	4.0	21,796	<b>22,637</b>	1.2	<b>1.2</b>	3.9
(再掲)医療機器減価償却費	39,566	<b>42,366</b>	1.2	<b>1.3</b>	7.1	9,369	<b>9,983</b>	0.7	<b>0.7</b>	6.6	16,866	<b>18,023</b>	0.9	<b>1.0</b>	6.9
7. 設備関係費	165,211	<b>168,969</b>	5.2	<b>5.2</b>	2.3	64,867	<b>65,612</b>	4.8	<b>4.8</b>	1.1	89,780	<b>91,273</b>	5.0	<b>5.0</b>	1.7
(再掲)設備機器賃借料	36,373	<b>36,772</b>	1.1	<b>1.1</b>	1.1	16,289	<b>16,019</b>	1.2	<b>1.2</b>	-1.7	21,275	<b>21,171</b>	1.2	<b>1.2</b>	-0.5
(再掲)医療機器賃借料	21,265	<b>21,502</b>	0.7	<b>0.7</b>	1.1	8,881	<b>8,685</b>	0.7	<b>0.6</b>	-2.2	11,955	<b>11,867</b>	0.7	<b>0.6</b>	-0.7
8. 経費	179,903	<b>200,439</b>	5.6	<b>6.2</b>	11.4	100,296	<b>109,767</b>	7.4	<b>8.0</b>	9.4	120,061	<b>132,279</b>	6.6	<b>7.2</b>	10.2
(再掲)水道光熱費	49,099	<b>64,243</b>	1.5	<b>2.0</b>	30.8	25,395	<b>31,725</b>	1.9	<b>2.3</b>	24.9	31,280	<b>39,799</b>	1.7	<b>2.2</b>	27.2
9. その他の医療費用	103,015	<b>107,440</b>	3.2	<b>3.3</b>	4.3	34,456	<b>36,490</b>	2.5	<b>2.7</b>	5.9	51,477	<b>54,105</b>	2.8	<b>3.0</b>	5.1
IV 損益差額（I + II - III）	-8,531	<b>-46,281</b>	-0.3	<b>-1.4</b>	-	16,625	<b>2,168</b>	1.2	<b>0.2</b>	-	10,380	<b>-9,861</b>	0.6	<b>-0.5</b>	-
(参考)新型コロナウイルス感染症関連の補助金 (従業員向け慰労金を除く)を含めた 損益差額（IV + V）	160,797	<b>130,370</b>	5.0	<b>4.0</b>	-	48,115	<b>36,333</b>	3.6	<b>2.7</b>	-	76,091	<b>59,680</b>	4.2	<b>3.3</b>	-
V その他の医療・介護関連収益	252,636	<b>277,041</b>	7.9	<b>8.5</b>	9.7	69,281	<b>72,762</b>	5.1	<b>5.3</b>	5.0	114,804	<b>123,480</b>	6.3	<b>6.7</b>	7.6
V' (再掲)新型コロナウイルス感染症関連の補助金 (従業員向け慰労金を除く)	169,327	<b>176,652</b>	5.3	<b>5.4</b>	4.3	31,490	<b>34,165</b>	2.3	<b>2.5</b>	8.5	65,712	<b>69,541</b>	3.6	<b>3.8</b>	5.8
V'' (再掲)看護職員等処遇改善事業補助金	809	<b>3,560</b>	0.0	<b>0.1</b>	340.0	88	<b>215</b>	0.0	<b>0.0</b>	144.3	267	<b>1,046</b>	0.0	<b>0.1</b>	291.8
VI その他の医療・介護関連費用	52,670	<b>52,704</b>	1.6	<b>1.6</b>	0.1	31,231	<b>28,731</b>	2.3	<b>2.1</b>	-8.0	36,554	<b>34,683</b>	2.0	<b>1.9</b>	-5.1
VII 総損益差額（IV + V - VI）	191,436	<b>178,056</b>	6.0	<b>5.5</b>	-	54,675	<b>46,200</b>	4.0	<b>3.4</b>	-	88,629	<b>78,936</b>	4.9	<b>4.3</b>	-
(参考)新型コロナウイルス感染症関連の補助金 (従業員向け慰労金を除く)を除いた 総損益差額（VII - V）	22,109	<b>1,404</b>	0.7	<b>0.0</b>	-	23,185	<b>12,035</b>	1.7	<b>0.9</b>	-	22,918	<b>9,395</b>	1.3	<b>0.5</b>	-
VIII 税金	34,068	<b>31,509</b>	1.1	<b>1.0</b>	-7.5	20,565	<b>14,230</b>	1.5	<b>1.0</b>	-30.8	23,918	<b>18,520</b>	1.3	<b>1.0</b>	-22.6
IX 税引後の総損益差額（VII - VIII）	157,368	<b>146,546</b>	4.9	<b>4.5</b>	-	34,110	<b>31,970</b>	2.5	<b>2.3</b>	-	64,712	<b>60,416</b>	3.6	<b>3.3</b>	-
施設数	144	-	-	-	-	436	-	-	-	-	580	-	-	-	-
平均病床数	159	159	-	-	-	116	115	-	-	-	126	126	-	-	-

一般病院（国立）（集計2）

（1施設当たり損益）

	届出あり					届出なし					全体				
	金額		構成比率		金額の 伸び率	金額		構成比率		金額の 伸び率	金額		構成比率		金額の 伸び率
	前々年度)	前年(度)	前々年(度)	前年(度)		前々年(度)	前年(度)	前々年(度)	前年(度)		前々年(度)	前年(度)	前々年(度)	前年(度)	
	千円	千円	%	%	%	千円	千円	%	%	%	千円	千円	%	%	%
I 医業収益	4,930,855	<b>5,059,629</b>	98.2	<b>98.3</b>	2.6	2,632,512	<b>2,619,750</b>	100.0	<b>100.0</b>	-0.5	4,643,562	<b>4,754,644</b>	98.3	<b>98.4</b>	2.4
1. 入院診療収益	3,062,698	<b>3,192,928</b>	61.0	<b>62.0</b>	4.3	2,190,412	<b>2,174,126</b>	83.2	<b>83.0</b>	-0.7	2,953,662	<b>3,065,578</b>	62.5	<b>63.4</b>	3.8
保険診療収益	3,008,060	<b>3,140,200</b>	59.9	<b>61.0</b>	4.4	2,162,676	<b>2,136,663</b>	82.2	<b>81.6</b>	-1.2	2,902,387	<b>3,014,758</b>	61.5	<b>62.4</b>	3.9
公害等診療収益	17,095	<b>16,656</b>	0.3	<b>0.3</b>	-2.6	25,033	<b>34,138</b>	1.0	<b>1.3</b>	36.4	18,087	<b>18,842</b>	0.4	<b>0.4</b>	4.2
その他の診療収益	37,543	<b>36,072</b>	0.7	<b>0.7</b>	-3.9	2,703	<b>3,325</b>	0.1	<b>0.1</b>	23.0	33,188	<b>31,979</b>	0.7	<b>0.7</b>	-3.6
2. 特別の療養環境収益	62,228	<b>62,270</b>	1.2	<b>1.2</b>	0.1	20,690	<b>23,494</b>	0.8	<b>0.9</b>	13.6	57,036	<b>57,423</b>	1.2	<b>1.2</b>	0.7
3. 外来診療収益	1,519,151	<b>1,531,539</b>	30.3	<b>29.7</b>	0.8	404,867	<b>411,971</b>	15.4	<b>15.7</b>	1.8	1,379,865	<b>1,391,593</b>	29.2	<b>28.8</b>	0.8
保険診療収益	1,471,208	<b>1,485,269</b>	29.3	<b>28.8</b>	1.0	394,149	<b>402,778</b>	15.0	<b>15.4</b>	2.2	1,336,576	<b>1,349,958</b>	28.3	<b>27.9</b>	1.0
公害等診療収益	12,342	<b>12,776</b>	0.2	<b>0.2</b>	3.5	6,366	<b>5,399</b>	0.2	<b>0.2</b>	-15.2	11,595	<b>11,854</b>	0.2	<b>0.2</b>	2.2
その他の診療収益	35,601	<b>33,494</b>	0.7	<b>0.7</b>	-5.9	4,352	<b>3,793</b>	0.2	<b>0.1</b>	-12.8	31,695	<b>29,781</b>	0.7	<b>0.6</b>	-6.0
4. その他の医業収益	286,778	<b>272,891</b>	5.7	<b>5.3</b>	-4.8	16,544	<b>10,159</b>	0.6	<b>0.4</b>	-38.6	252,999	<b>240,050</b>	5.4	<b>5.0</b>	-5.1
II 介護収益	90,379	<b>88,937</b>	1.8	<b>1.7</b>	-1.6	0	<b>0</b>	0.0	<b>0.0</b>	-	79,082	<b>77,820</b>	1.7	<b>1.6</b>	-1.6
III 医業・介護費用	5,404,283	<b>5,605,032</b>	107.6	<b>108.9</b>	3.7	3,114,659	<b>3,168,236</b>	118.3	<b>120.9</b>	1.7	5,118,080	<b>5,300,433</b>	108.4	<b>109.7</b>	3.6
1. 給与費	2,795,846	<b>2,831,055</b>	55.7	<b>55.0</b>	1.3	1,731,801	<b>1,719,980</b>	65.8	<b>65.7</b>	-0.7	2,662,840	<b>2,692,171</b>	56.4	<b>55.7</b>	1.1
2. 医薬品費	734,386	<b>784,351</b>	14.6	<b>15.2</b>	6.8	471,494	<b>535,016</b>	17.9	<b>20.4</b>	13.5	701,525	<b>753,184</b>	14.9	<b>15.6</b>	7.4
3. 給食用材料費	47,085	<b>48,431</b>	0.9	<b>0.9</b>	2.9	41,244	<b>41,444</b>	1.6	<b>1.6</b>	0.5	46,355	<b>47,558</b>	1.0	<b>1.0</b>	2.6
4. 診療材料費・医療消耗器具備品費	463,489	<b>456,566</b>	9.2	<b>8.9</b>	-1.5	122,305	<b>113,572</b>	4.6	<b>4.3</b>	-7.1	420,841	<b>413,692</b>	8.9	<b>8.6</b>	-1.7
5. 委託費	448,764	<b>457,519</b>	8.9	<b>8.9</b>	2.0	203,174	<b>205,318</b>	7.7	<b>7.8</b>	1.1	418,065	<b>425,994</b>	8.9	<b>8.8</b>	1.9
(再掲)給食委託費	66,560	<b>65,436</b>	1.3	<b>1.3</b>	-1.7	70,420	<b>61,710</b>	2.7	<b>2.4</b>	-12.4	67,042	<b>64,971</b>	1.4	<b>1.3</b>	-3.1
(再掲)人材委託費	70,817	<b>77,923</b>	1.4	<b>1.5</b>	10.0	0	<b>3,738</b>	0.0	<b>0.1</b>	-	61,965	<b>68,650</b>	1.3	<b>1.4</b>	10.8
(再掲)紹介手数料	6	<b>6</b>	0.0	<b>0.0</b>	0.0	0	<b>683</b>	0.0	<b>0.0</b>	-	6	<b>91</b>	0.0	<b>0.0</b>	1,416.7
6. 減価償却費	278,942	<b>314,348</b>	5.6	<b>6.1</b>	12.7	148,933	<b>141,585</b>	5.7	<b>5.4</b>	-4.9	262,690	<b>292,753</b>	5.6	<b>6.1</b>	11.4
(再掲)建物減価償却費	94,461	<b>122,949</b>	1.9	<b>2.4</b>	30.2	90,150	<b>105,434</b>	3.4	<b>4.0</b>	17.0	93,923	<b>120,759</b>	2.0	<b>2.5</b>	28.6
(再掲)医療機器減価償却費	96,265	<b>98,731</b>	1.9	<b>1.9</b>	2.6	25,621	<b>28,704</b>	1.0	<b>1.1</b>	12.0	87,435	<b>89,978</b>	1.9	<b>1.9</b>	2.9
7. 設備関係費	255,154	<b>259,628</b>	5.1	<b>5.0</b>	1.8	215,622	<b>202,908</b>	8.2	<b>7.7</b>	-5.9	250,213	<b>252,538</b>	5.3	<b>5.2</b>	0.9
(再掲)設備機器賃借料	83,035	<b>84,042</b>	1.7	<b>1.6</b>	1.2	129,802	<b>126,954</b>	4.9	<b>4.8</b>	-2.2	88,881	<b>89,406</b>	1.9	<b>1.9</b>	0.6
(再掲)医療機器賃借料	51,101	<b>51,290</b>	1.0	<b>1.0</b>	0.4	64,559	<b>61,429</b>	2.5	<b>2.3</b>	-4.8	52,783	<b>52,557</b>	1.1	<b>1.1</b>	-0.4
8. 経費	352,560	<b>394,712</b>	7.0	<b>7.7</b>	12.0	178,609	<b>207,451</b>	6.8	<b>7.9</b>	16.1	330,816	<b>371,304</b>	7.0	<b>7.7</b>	12.2
(再掲)水道光熱費	113,673	<b>164,251</b>	2.3	<b>3.2</b>	44.5	79,037	<b>96,734</b>	3.0	<b>3.7</b>	22.4	109,344	<b>155,811</b>	2.3	<b>3.2</b>	42.5
9. その他の医業費用	28,057	<b>58,422</b>	0.6	<b>1.1</b>	108.2	1,479	<b>962</b>	0.1	<b>0.0</b>	-35.0	24,734	<b>51,239</b>	0.5	<b>1.1</b>	107.2
IV 損益差額（I + II - III）	-383,049	<b>-456,466</b>	-7.6	<b>-8.9</b>	-	-482,147	<b>-548,486</b>	-18.3	<b>-20.9</b>	-	-395,436	<b>-467,969</b>	-8.4	<b>-9.7</b>	-
(参考)新型コロナウイルス感染症関連の補助金 (従業員向け慰労金を除く)を含めた 損益差額（IV + V）	579,104	<b>205,291</b>	11.5	<b>4.0</b>	-	-96,104	<b>-223,600</b>	-3.7	<b>-8.5</b>	-	494,703	<b>151,679</b>	10.5	<b>3.1</b>	-
V その他の医業・介護関連収益	1,129,852	<b>827,591</b>	22.5	<b>16.1</b>	-26.8	457,611	<b>406,376</b>	17.4	<b>15.5</b>	-11.2	1,045,822	<b>774,940</b>	22.1	<b>16.0</b>	-25.9
V' (再掲)新型コロナウイルス感染症関連の補助金 (従業員向け慰労金を除く)	962,153	<b>661,757</b>	19.2	<b>12.9</b>	-31.2	386,044	<b>324,887</b>	14.7	<b>12.4</b>	-15.8	890,140	<b>619,648</b>	18.8	<b>12.8</b>	-30.4
V'' (再掲)看護職員等処遇改善事業補助金	1,831	<b>7,605</b>	0.0	<b>0.1</b>	315.3	177	<b>141</b>	0.0	<b>0.0</b>	-20.3	1,624	<b>6,672</b>	0.0	<b>0.1</b>	310.8
VI その他の医業・介護関連費用	152,177	<b>128,647</b>	3.0	<b>2.5</b>	-15.5	39,786	<b>106,988</b>	1.5	<b>4.1</b>	168.9	138,128	<b>125,940</b>	2.9	<b>2.6</b>	-8.8
VII 総損益差額（IV + V - VI）	594,626	<b>242,478</b>	11.8	<b>4.7</b>	-	-64,323	<b>-249,099</b>	-2.4	<b>-9.5</b>	-	512,257	<b>181,031</b>	10.8	<b>3.7</b>	-
(参考)新型コロナウイルス感染症関連の補助金 (従業員向け慰労金を除く)を除いた 総損益差額（VII - V）	-367,528	<b>-419,279</b>	-7.3	<b>-8.1</b>	-	-450,367	<b>-573,986</b>	-17.1	<b>-21.9</b>	-	-377,883	<b>-438,617</b>	-8.0	<b>-9.1</b>	-
VIII 税金	0	<b>0</b>	0.0	<b>0.0</b>	-	0	<b>0</b>	0.0	<b>0.0</b>	-	0	<b>0</b>	0.0	<b>0.0</b>	-
IX 税引後の総損益差額（VII - VIII）	594,626	<b>242,478</b>	11.8	<b>4.7</b>	-	-64,323	<b>-249,099</b>	-2.4	<b>-9.5</b>	-	512,257	<b>181,031</b>	10.8	<b>3.7</b>	-
施設数	21	-	-	-	-	3	-	-	-	-	24	-	-	-	-
平均病床数	261	259	-	-	-	220	220	-	-	-	256	254	-	-	-

一般病院（公立）（集計2）

（1施設当たり損益）

	届出あり					届出なし					全体				
	金額		構成比率		金額の 伸び率	金額		構成比率		金額の 伸び率	金額		構成比率		金額の 伸び率
	前々年度)	前年(度)	前々年(度)	前年(度)		前々年度)	前年(度)	前々年(度)	前年(度)		前々年度)	前年(度)	前々年(度)	前年(度)	
千円	千円	%	%	%	千円	千円	%	%	%	千円	千円	%	%	%	
I 医療収益	5,418,264	5,593,404	99.7	99.7	3.2	1,196,236	1,185,120	98.8	98.8	-0.9	3,659,085	3,756,619	99.5	99.6	2.7
1. 入院診療収益	3,454,258	3,579,496	63.5	63.8	3.6	736,913	726,317	60.9	60.6	-1.4	2,322,031	2,390,672	63.2	63.4	3.0
保険診療収益	3,398,185	3,525,781	62.5	62.8	3.8	724,510	716,083	59.8	59.7	-1.2	2,284,154	2,355,073	62.1	62.4	3.1
公害等診療収益	25,350	24,099	0.5	0.4	-4.9	6,739	5,951	0.6	0.5	-11.7	17,596	16,537	0.5	0.4	-6.0
その他の診療収益	30,722	29,616	0.6	0.5	-3.6	5,664	4,283	0.5	0.4	-24.4	20,281	19,061	0.6	0.5	-6.0
2. 特別の療養環境収益	30,575	30,542	0.6	0.5	-0.1	4,667	4,486	0.4	0.4	-3.9	19,780	19,685	0.5	0.5	-0.5
3. 外来診療収益	1,709,516	1,777,779	31.4	31.7	4.0	347,478	361,527	28.7	30.2	4.0	1,142,000	1,187,674	31.1	31.5	4.0
保険診療収益	1,679,172	1,747,024	30.9	31.1	4.0	342,495	357,058	28.3	29.8	4.3	1,122,223	1,167,872	30.5	31.0	4.1
公害等診療収益	9,472	9,836	0.2	0.2	3.8	1,213	1,067	0.1	0.1	-12.0	6,031	6,182	0.2	0.2	2.5
その他の診療収益	20,871	20,920	0.4	0.4	0.2	3,770	3,402	0.3	0.3	-9.8	13,746	13,621	0.4	0.4	-0.9
4. その他の医療収益	223,916	205,587	4.1	3.7	-8.2	107,179	92,791	8.9	7.7	-13.4	175,275	158,588	4.8	4.2	-9.5
II 介護収益	18,394	18,402	0.3	0.3	0.0	14,672	13,971	1.2	1.2	-4.8	16,843	16,556	0.5	0.4	-1.7
III 医療・介護費用	6,429,728	6,647,440	118.3	118.5	3.4	1,583,896	1,605,743	130.8	133.9	1.4	4,410,631	4,546,733	120.0	120.5	3.1
1. 給与費	3,398,100	3,441,866	62.5	61.3	1.3	938,849	939,470	77.5	78.3	0.1	2,373,412	2,399,201	64.6	63.6	1.1
2. 医薬品費	797,187	857,157	14.7	15.3	7.5	108,231	111,800	8.9	9.3	3.3	510,122	546,591	13.9	14.5	7.1
3. 給食用材料費	21,075	20,694	0.4	0.4	-1.8	9,081	9,381	0.7	0.8	3.3	16,077	15,980	0.4	0.4	-0.6
4. 診療材料費・医療消耗器具備品費	571,768	590,032	10.5	10.5	3.2	90,776	93,614	7.5	7.8	3.1	371,354	383,191	10.1	10.2	3.2
5. 委託費	557,176	569,405	10.2	10.1	2.2	162,513	164,074	13.4	13.7	1.0	392,733	400,517	10.7	10.6	2.0
(再掲)給食委託費	75,033	76,194	1.4	1.4	1.5	26,513	25,282	2.2	2.1	-4.6	54,816	54,980	1.5	1.5	0.3
(再掲)人材委託費	90,073	94,325	1.7	1.7	4.7	22,157	23,737	1.8	2.0	7.1	61,775	64,914	1.7	1.7	5.1
(再掲)紹介手数料	904	1,271	0.0	0.0	40.6	441	966	0.0	0.1	119.0	711	1,144	0.0	0.0	60.9
6. 減価償却費	445,436	467,130	8.2	8.3	4.9	105,637	107,070	8.7	8.9	1.4	303,853	317,105	8.3	8.4	4.4
(再掲)建物減価償却費	174,169	178,288	3.2	3.2	2.4	50,734	51,811	4.2	4.3	2.1	122,738	125,589	3.3	3.3	2.3
(再掲)医療機器減価償却費	184,132	200,055	3.4	3.6	8.6	42,261	42,628	3.5	3.6	0.9	125,019	134,460	3.4	3.6	7.6
7. 設備関係費	182,594	190,190	3.4	3.4	4.2	44,719	46,586	3.7	3.9	4.2	125,146	130,355	3.4	3.5	4.2
(再掲)設備機器賃借料	61,022	59,470	1.1	1.1	-2.5	18,438	18,803	1.5	1.6	2.0	43,279	42,525	1.2	1.1	-1.7
(再掲)医療機器賃借料	38,840	40,914	0.7	0.7	5.3	10,864	10,893	0.9	0.9	0.3	27,183	28,406	0.7	0.8	4.5
8. 経費	302,888	352,581	5.6	6.3	16.4	89,394	97,204	7.4	8.1	8.7	213,932	246,174	5.8	6.5	15.1
(再掲)水道光熱費	104,906	146,354	1.9	2.6	39.5	34,134	44,072	2.8	3.7	29.1	75,417	103,736	2.1	2.7	37.5
9. その他の医療費用	153,504	158,386	2.8	2.8	3.2	34,697	36,543	2.9	3.0	5.3	104,001	107,618	2.8	2.9	3.5
IV 損益差額（I + II - III）	-993,070	-1,035,634	-18.3	-18.5	-	-372,988	-406,651	-30.8	-33.9	-	-734,703	-773,558	-20.0	-20.5	-
(参考)新型コロナウイルス感染症関連の補助金 (従業員向け慰労金を除く)を含めた 損益差額（IV + V）	-108,307	-299,358	-2.0	-5.3	-	-262,925	-279,664	-21.7	-23.3	-	-172,731	-291,152	-4.7	-7.7	-
V その他の医療・介護関連収益	1,716,868	1,605,263	31.6	28.6	-6.5	534,106	505,183	44.1	42.1	-5.4	1,224,050	1,146,896	33.3	30.4	-6.3
V' (再掲)新型コロナウイルス感染症関連の補助金 (従業員向け慰労金を除く)	884,763	736,276	16.3	13.1	-16.8	110,064	126,987	9.1	10.6	15.4	561,972	482,406	15.3	12.8	-14.2
V'' (再掲)看護職員等処遇改善事業補助金	824	6,898	0.0	0.1	737.1	96	259	0.0	0.0	169.8	521	4,132	0.0	0.1	693.1
VI その他の医療・介護関連費用	167,629	229,869	3.1	4.1	37.1	58,290	58,759	4.8	4.9	0.8	122,071	158,573	3.3	4.2	29.9
VII 総損益差額（IV + V - VI）	556,168	339,760	10.2	6.1	-	102,828	39,774	8.5	3.3	-	367,276	214,766	10.0	5.7	-
(参考)新型コロナウイルス感染症関連の補助金 (従業員向け慰労金を除く)を除いた 総損益差額（VII - V）	-328,595	-396,516	-6.0	-7.1	-	-7,235	-87,213	-0.6	-7.3	-	-194,695	-267,640	-5.3	-7.1	-
VIII 税金	17,561	13,391	0.3	0.2	-23.7	3,854	1,227	0.3	0.1	-68.2	11,849	8,323	0.3	0.2	-29.8
IX 税引後の総損益差額（VII - VIII）	538,608	326,369	9.9	5.8	-	98,974	38,546	8.2	3.2	-	355,427	206,443	9.7	5.5	-
施設数	84	-	-	-	-	60	-	-	-	-	144	-	-	-	-
平均病床数	246	243	-	-	-	91	91	-	-	-	182	180	-	-	-

一般病院（公的）（集計2）

（1施設当たり損益）

	届出あり					届出なし					全体				
	金額		構成比率		金額の 伸び率	金額		構成比率		金額の 伸び率	金額		構成比率		金額の 伸び率
	前々年度)	前年(度)	前々年度)	前年(度)		前々年度)	前年(度)	前々年度)	前年(度)		前々年度)	前年(度)	前々年度)	前年(度)	
	千円	千円	%	%	%	千円	千円	%	%	%	千円	千円	%	%	%
I 医業収益	9,190,958	<b>9,369,342</b>	99.7	<b>99.8</b>	1.9	1,015,789	<b>1,009,028</b>	84.1	<b>84.6</b>	-0.7	8,495,199	<b>8,657,825</b>	99.5	<b>99.6</b>	1.9
1. 入院診療収益	5,984,764	<b>6,123,914</b>	64.9	<b>65.2</b>	2.3	527,565	<b>525,812</b>	43.7	<b>44.1</b>	-0.3	5,520,321	<b>5,647,480</b>	64.7	<b>65.0</b>	2.3
保険診療収益	5,864,272	<b>6,010,097</b>	63.6	<b>64.0</b>	2.5	521,095	<b>522,480</b>	43.1	<b>43.8</b>	0.3	5,409,534	<b>5,543,065</b>	63.4	<b>63.8</b>	2.5
公害等診療収益	66,788	<b>67,419</b>	0.7	<b>0.7</b>	0.9	6,445	<b>3,303</b>	0.5	<b>0.3</b>	-48.8	61,652	<b>61,962</b>	0.7	<b>0.7</b>	0.5
その他の診療収益	53,703	<b>46,399</b>	0.6	<b>0.5</b>	-13.6	25	<b>29</b>	0.0	<b>0.0</b>	16.0	49,135	<b>42,453</b>	0.6	<b>0.5</b>	-13.6
2. 特別の療養環境収益	77,695	<b>73,566</b>	0.8	<b>0.8</b>	-5.3	13,114	<b>11,207</b>	1.1	<b>0.9</b>	-14.5	72,198	<b>68,259</b>	0.8	<b>0.8</b>	-5.5
3. 外来診療収益	2,833,775	<b>2,899,352</b>	30.7	<b>30.9</b>	2.3	341,986	<b>351,922</b>	28.3	<b>29.5</b>	2.9	2,621,707	<b>2,682,549</b>	30.7	<b>30.9</b>	2.3
保険診療収益	2,777,880	<b>2,842,916</b>	30.1	<b>30.3</b>	2.3	322,775	<b>337,781</b>	26.7	<b>28.3</b>	4.6	2,568,935	<b>2,629,713</b>	30.1	<b>30.2</b>	2.4
公害等診療収益	28,887	<b>30,475</b>	0.3	<b>0.3</b>	5.5	2,247	<b>1,338</b>	0.2	<b>0.1</b>	-40.5	26,619	<b>27,996</b>	0.3	<b>0.3</b>	5.2
その他の診療収益	27,008	<b>25,961</b>	0.3	<b>0.3</b>	-3.9	16,964	<b>12,803</b>	1.4	<b>1.1</b>	-24.5	26,153	<b>24,841</b>	0.3	<b>0.3</b>	-5.0
4. その他の医業収益	294,725	<b>272,510</b>	3.2	<b>2.9</b>	-7.5	133,123	<b>120,087</b>	11.0	<b>10.1</b>	-9.8	280,972	<b>259,538</b>	3.3	<b>3.0</b>	-7.6
II 介護収益	24,863	<b>21,997</b>	0.3	<b>0.2</b>	-11.5	192,716	<b>183,186</b>	15.9	<b>15.4</b>	-4.9	39,148	<b>35,715</b>	0.5	<b>0.4</b>	-8.8
III 医業・介護費用	9,517,395	<b>9,929,019</b>	103.3	<b>105.7</b>	4.3	1,076,586	<b>1,126,066</b>	89.1	<b>94.5</b>	4.6	8,799,028	<b>9,179,831</b>	103.1	<b>105.6</b>	4.3
1. 給与費	4,813,180	<b>5,042,012</b>	52.2	<b>53.7</b>	4.8	646,327	<b>666,168</b>	53.5	<b>55.9</b>	3.1	4,458,554	<b>4,669,600</b>	52.2	<b>53.7</b>	4.7
2. 医薬品費	1,655,936	<b>1,757,398</b>	18.0	<b>18.7</b>	6.1	93,200	<b>100,333</b>	7.7	<b>8.4</b>	7.7	1,522,937	<b>1,616,372</b>	17.8	<b>18.6</b>	6.1
3. 給食用材料費	57,236	<b>58,693</b>	0.6	<b>0.6</b>	2.5	9,845	<b>9,765</b>	0.8	<b>0.8</b>	-0.8	53,203	<b>54,529</b>	0.6	<b>0.6</b>	2.5
4. 診療材料費・医療消耗器具備品費	923,265	<b>929,531</b>	10.0	<b>9.9</b>	0.7	31,569	<b>29,627</b>	2.6	<b>2.5</b>	-6.2	847,376	<b>852,943</b>	9.9	<b>9.8</b>	0.7
5. 委託費	587,947	<b>608,302</b>	6.4	<b>6.5</b>	3.1	83,616	<b>84,401</b>	6.9	<b>7.1</b>	0.9	545,025	<b>561,885</b>	6.4	<b>6.5</b>	3.1
(再掲)給食委託費	63,153	<b>69,083</b>	0.7	<b>0.7</b>	9.4	16,171	<b>17,740</b>	1.3	<b>1.5</b>	9.7	59,154	<b>64,714</b>	0.7	<b>0.7</b>	9.4
(再掲)人材委託費	171,195	<b>174,844</b>	1.9	<b>1.9</b>	2.1	21,773	<b>23,311</b>	1.8	<b>2.0</b>	7.1	158,478	<b>161,948</b>	1.9	<b>1.9</b>	2.2
(再掲)紹介手数料	1,877	<b>1,751</b>	0.0	<b>0.0</b>	-6.7	75	<b>2,452</b>	0.0	<b>0.2</b>	169.3	1,724	<b>1,811</b>	0.0	<b>0.0</b>	5.0
6. 減価償却費	589,742	<b>587,370</b>	6.4	<b>6.3</b>	-0.4	70,176	<b>75,756</b>	5.8	<b>6.4</b>	8.0	545,524	<b>543,828</b>	6.4	<b>6.3</b>	-0.3
(再掲)建物減価償却費	136,553	<b>138,481</b>	1.5	<b>1.5</b>	-0.1	23,050	<b>20,276</b>	1.9	<b>1.7</b>	-12.0	126,893	<b>126,591</b>	1.5	<b>1.5</b>	-0.2
(再掲)医療機器減価償却費	205,665	<b>208,330</b>	2.2	<b>2.2</b>	1.3	11,875	<b>10,572</b>	1.0	<b>0.9</b>	-11.0	189,172	<b>191,499</b>	2.2	<b>2.2</b>	1.2
7. 設備関係費	339,184	<b>360,363</b>	3.7	<b>3.8</b>	6.2	38,298	<b>42,852</b>	3.2	<b>3.6</b>	11.9	313,577	<b>333,340</b>	3.7	<b>3.8</b>	6.3
(再掲)設備機器賃借料	91,504	<b>90,007</b>	1.0	<b>1.0</b>	-1.6	8,867	<b>11,053</b>	0.7	<b>0.9</b>	24.7	84,471	<b>83,288</b>	1.0	<b>1.0</b>	-1.4
(再掲)医療機器賃借料	79,788	<b>79,034</b>	0.9	<b>0.8</b>	-0.9	6,835	<b>7,078</b>	0.6	<b>0.6</b>	3.6	73,579	<b>72,910</b>	0.9	<b>0.8</b>	-0.9
8. 経費	456,493	<b>485,436</b>	5.0	<b>5.2</b>	6.3	71,655	<b>83,040</b>	5.9	<b>7.0</b>	15.9	423,741	<b>451,190</b>	5.0	<b>5.2</b>	6.5
(再掲)水道光熱費	165,598	<b>205,571</b>	1.8	<b>2.2</b>	24.1	28,391	<b>36,644</b>	2.3	<b>3.1</b>	29.1	153,921	<b>191,194</b>	1.8	<b>2.2</b>	24.2
9. その他の医業費用	94,412	<b>101,913</b>	1.0	<b>1.1</b>	7.9	31,899	<b>34,124</b>	2.6	<b>2.9</b>	7.0	89,092	<b>96,144</b>	1.0	<b>1.1</b>	7.9
IV 損益差額（I + II - III）	-301,575	<b>-537,680</b>	-3.3	<b>-5.7</b>	-	131,919	<b>66,148</b>	10.9	<b>5.5</b>	-	-264,681	<b>-486,291</b>	-3.1	<b>-5.6</b>	-
(参考)新型コロナウイルス感染症関連の補助金 (従業員向け慰労金を除く)を含めた 損益差額（IV + V）	755,961	<b>412,586</b>	8.2	<b>4.4</b>	-	135,557	<b>70,720</b>	11.2	<b>5.9</b>	-	703,160	<b>383,491</b>	8.2	<b>4.4</b>	-
V その他の医業・介護関連収益	1,463,474	<b>1,341,620</b>	15.9	<b>14.3</b>	-8.3	45,843	<b>48,110</b>	3.8	<b>4.0</b>	4.9	1,342,825	<b>1,231,534</b>	15.7	<b>14.2</b>	-8.3
V' (再掲)新型コロナウイルス感染症関連の補助金 (従業員向け慰労金を除く)	1,057,535	<b>950,267</b>	11.5	<b>10.1</b>	-10.1	3,637	<b>4,572</b>	0.3	<b>0.4</b>	25.7	967,842	<b>869,782</b>	11.3	<b>10.0</b>	-10.1
V'' (再掲)看護職員等処遇改善事業補助金	2,028	<b>11,647</b>	0.0	<b>0.1</b>	474.3	0	<b>0</b>	0.0	<b>0.0</b>	-	1,855	<b>10,656</b>	0.0	<b>0.1</b>	474.4
VI その他の医業・介護関連費用	248,816	<b>258,189</b>	2.7	<b>2.7</b>	3.8	19,930	<b>14,299</b>	1.6	<b>1.2</b>	-28.3	229,336	<b>237,433</b>	2.7	<b>2.7</b>	3.5
VII 総損益差額（IV + V - VI）	913,084	<b>545,750</b>	9.9	<b>5.8</b>	-	157,832	<b>99,960</b>	13.1	<b>8.4</b>	-	848,807	<b>507,810</b>	9.9	<b>5.8</b>	-
(参考)新型コロナウイルス感染症関連の補助金 (従業員向け慰労金を除く)を除いた 総損益差額（VII - V）	-144,451	<b>-404,517</b>	-1.6	<b>-4.3</b>	-	154,195	<b>95,388</b>	12.8	<b>8.0</b>	-	-119,034	<b>-361,972</b>	-1.4	<b>-4.2</b>	-
VIII 税金	793	<b>506</b>	0.0	<b>0.0</b>	-36.2	320	<b>138</b>	0.0	<b>0.0</b>	-56.9	753	<b>475</b>	0.0	<b>0.0</b>	-36.9
IX 税引後の総損益差額（VII - VIII）	912,291	<b>545,244</b>	9.9	<b>5.8</b>	-	157,512	<b>99,821</b>	13.0	<b>8.4</b>	-	848,055	<b>507,336</b>	9.9	<b>5.8</b>	-
施設数	43	-	-	-	-	4	-	-	-	-	47	-	-	-	-
平均病床数	359	358	-	-	-	60	60	-	-	-	334	333	-	-	-

一般病院（社会保険関係法人）（集計2）

（1施設当たり損益）

	届出あり					届出なし					全体				
	金額		構成比率		金額の 伸び率	金額		構成比率		金額の 伸び率	金額		構成比率		金額の 伸び率
	前々年度	前年(度)	前々年度	前年(度)		前々年度	前年(度)	前々年度	前年(度)		前々年度	前年(度)	前々年度	前年(度)	
	千円	千円	%	%	%	千円	千円	%	%	%	千円	千円	%	%	%
I 医業収益	6,783,783	<b>6,873,048</b>	100.0	<b>100.0</b>	1.3	*	*	*	*	—	6,094,301	<b>6,151,468</b>	100.0	<b>100.0</b>	0.9
1. 入院診療収益	4,570,053	<b>4,657,915</b>	67.4	<b>67.8</b>	1.9	*	*	*	*	—	3,936,317	<b>4,004,860</b>	64.6	<b>65.1</b>	1.7
保険診療収益	4,401,563	<b>4,547,051</b>	64.9	<b>66.2</b>	3.3	*	*	*	*	—	3,790,271	<b>3,906,930</b>	62.2	<b>63.5</b>	3.1
公害等診療収益	30,590	<b>22,355</b>	0.5	<b>0.3</b>	-26.9	*	*	*	*	—	30,672	<b>23,813</b>	0.5	<b>0.4</b>	-22.4
その他の診療収益	137,900	<b>88,510</b>	2.0	<b>1.3</b>	-35.8	*	*	*	*	—	115,375	<b>74,116</b>	1.9	<b>1.2</b>	-35.8
2. 特別の療養環境収益	86,188	<b>90,404</b>	1.3	<b>1.3</b>	4.9	*	*	*	*	—	78,801	<b>81,161</b>	1.3	<b>1.3</b>	3.0
3. 外来診療収益	1,820,400	<b>1,824,002</b>	26.8	<b>26.5</b>	0.2	*	*	*	*	—	1,648,274	<b>1,637,148</b>	27.0	<b>26.6</b>	-0.7
保険診療収益	1,745,917	<b>1,747,816</b>	25.7	<b>25.4</b>	0.1	*	*	*	*	—	1,572,534	<b>1,562,091</b>	25.8	<b>25.4</b>	-0.7
公害等診療収益	5,925	<b>5,646</b>	0.1	<b>0.1</b>	-4.7	*	*	*	*	—	15,250	<b>14,498</b>	0.3	<b>0.2</b>	-4.9
その他の診療収益	68,558	<b>70,541</b>	1.0	<b>1.0</b>	2.9	*	*	*	*	—	60,490	<b>60,559</b>	1.0	<b>1.0</b>	0.1
4. その他の医業収益	307,142	<b>300,726</b>	4.5	<b>4.4</b>	-2.1	*	*	*	*	—	430,908	<b>428,300</b>	7.1	<b>7.0</b>	-0.6
II 介護収益	191	<b>178</b>	0.0	<b>0.0</b>	-6.8	*	*	*	*	—	159	<b>148</b>	0.0	<b>0.0</b>	-6.9
III 医業・介護費用	7,367,376	<b>7,561,532</b>	108.6	<b>110.0</b>	2.6	*	*	*	*	—	6,600,414	<b>6,754,828</b>	108.3	<b>109.8</b>	2.3
1. 給与費	3,725,505	<b>3,841,575</b>	54.9	<b>55.9</b>	3.1	*	*	*	*	—	3,385,983	<b>3,480,730</b>	55.6	<b>56.6</b>	2.8
2. 医薬品費	1,189,058	<b>1,175,864</b>	17.5	<b>17.1</b>	-1.1	*	*	*	*	—	1,003,656	<b>992,695</b>	16.5	<b>16.1</b>	-1.1
3. 給食用材料費	42,916	<b>44,530</b>	0.6	<b>0.6</b>	3.8	*	*	*	*	—	39,866	<b>40,327</b>	0.7	<b>0.7</b>	1.2
4. 診療材料費・医療消耗器具備品費	570,554	<b>582,150</b>	8.4	<b>8.5</b>	2.0	*	*	*	*	—	491,983	<b>502,480</b>	8.1	<b>8.2</b>	2.1
5. 委託費	685,708	<b>684,272</b>	10.1	<b>10.0</b>	-0.2	*	*	*	*	—	610,386	<b>608,165</b>	10.0	<b>9.9</b>	-0.4
(再掲)給食委託費	41,076	<b>39,363</b>	0.6	<b>0.6</b>	-4.2	*	*	*	*	—	37,868	<b>36,383</b>	0.6	<b>0.6</b>	-3.9
(再掲)人材委託費	185,279	<b>189,464</b>	2.7	<b>2.8</b>	2.3	*	*	*	*	—	161,925	<b>163,235</b>	2.7	<b>2.7</b>	0.8
(再掲)紹介手数料	1,570	<b>4,546</b>	0.0	<b>0.1</b>	189.6	*	*	*	*	—	1,464	<b>4,101</b>	0.0	<b>0.1</b>	180.1
6. 減価償却費	458,752	<b>481,463</b>	6.8	<b>7.0</b>	5.0	*	*	*	*	—	409,696	<b>424,504</b>	6.7	<b>6.9</b>	3.6
(再掲)建物減価償却費	269,675	<b>275,064</b>	4.0	<b>4.0</b>	2.0	*	*	*	*	—	241,361	<b>242,066</b>	4.0	<b>3.9</b>	0.3
(再掲)医療機器減価償却費	138,138	<b>137,193</b>	2.0	<b>2.0</b>	-0.7	*	*	*	*	—	120,967	<b>119,032</b>	2.0	<b>1.9</b>	-1.6
7. 設備関係費	412,932	<b>419,342</b>	6.1	<b>6.1</b>	1.6	*	*	*	*	—	381,144	<b>387,285</b>	6.3	<b>6.3</b>	1.6
(再掲)設備機器賃借料	138,278	<b>142,463</b>	2.0	<b>2.1</b>	3.0	*	*	*	*	—	130,846	<b>136,221</b>	2.1	<b>2.2</b>	4.1
(再掲)医療機器賃借料	66,326	<b>68,789</b>	1.0	<b>1.0</b>	3.7	*	*	*	*	—	68,080	<b>69,955</b>	1.1	<b>1.1</b>	2.8
8. 経費	255,290	<b>303,427</b>	3.8	<b>4.4</b>	18.9	*	*	*	*	—	240,977	<b>279,191</b>	4.0	<b>4.5</b>	15.9
(再掲)水道光熱費	114,020	<b>152,130</b>	1.7	<b>2.2</b>	33.4	*	*	*	*	—	105,391	<b>140,908</b>	1.7	<b>2.3</b>	33.7
9. その他の医業費用	26,660	<b>28,910</b>	0.4	<b>0.4</b>	8.4	*	*	*	*	—	36,724	<b>39,451</b>	0.6	<b>0.6</b>	7.4
IV 損益差額(Ⅰ+Ⅱ-Ⅲ)	-583,402	<b>-688,306</b>	-8.6	<b>-10.0</b>	—	*	*	*	*	—	-505,954	<b>-603,212</b>	-8.3	<b>-9.8</b>	—
(参考)新型コロナウイルス感染症関連の補助金 (従業員向け慰労金を除く)を含めた 損益差額(Ⅳ+Ⅴ)	486,439	<b>214,089</b>	7.2	<b>3.1</b>	—	*	*	*	*	—	386,707	<b>151,705</b>	6.3	<b>2.5</b>	—
V その他の医業・介護関連収益	1,290,651	<b>1,074,241</b>	19.0	<b>15.6</b>	-16.8	*	*	*	*	—	1,084,068	<b>910,033</b>	17.8	<b>14.8</b>	-16.1
V' (再掲)新型コロナウイルス感染症関連の補助金 (従業員向け慰労金を除く)	1,069,841	<b>902,395</b>	15.8	<b>13.1</b>	-15.7	*	*	*	*	—	892,661	<b>754,917</b>	14.6	<b>12.3</b>	-15.4
V'' (再掲)看護職員等処遇改善事業補助金	750	<b>6,753</b>	0.0	<b>0.1</b>	800.4	*	*	*	*	—	625	<b>5,628</b>	0.0	<b>0.1</b>	800.5
VI その他の医業・介護関連費用	21,699	<b>26,119</b>	0.3	<b>0.4</b>	20.4	*	*	*	*	—	18,082	<b>21,766</b>	0.3	<b>0.4</b>	20.4
VII 総損益差額(Ⅳ+Ⅴ-VI)	685,550	<b>359,816</b>	10.1	<b>5.2</b>	—	*	*	*	*	—	560,032	<b>285,055</b>	9.2	<b>4.6</b>	—
(参考)新型コロナウイルス感染症関連の補助金 (従業員向け慰労金を除く)を除いた 総損益差額(Ⅶ-V')	-384,291	<b>-542,579</b>	-5.7	<b>-7.9</b>	—	*	*	*	*	—	-332,630	<b>-469,862</b>	-5.5	<b>-7.6</b>	—
VIII 税金	18,965	<b>18,092</b>	0.3	<b>0.3</b>	-4.6	*	*	*	*	—	15,804	<b>15,077</b>	0.3	<b>0.2</b>	-4.6
IX 税引後の総損益差額(Ⅶ-VIII)	666,585	<b>341,723</b>	9.8	<b>5.0</b>	—	*	*	*	*	—	544,228	<b>269,978</b>	8.9	<b>4.4</b>	—
施設数	5	5	—	—	—	*	*	*	*	—	6	6	—	—	—
平均病床数	304	304	—	—	—	*	*	*	*	—	269	269	—	—	—

一般病院（その他）（集計2）

（1施設当たり損益）

	届出あり					届出なし					全体				
	金額		構成比率		金額の 伸び率	金額		構成比率		金額の 伸び率	金額		構成比率		金額の 伸び率
	前々年度)	前年(度)	前々年度)	前年(度)		前々年度)	前年(度)	前々年度)	前年(度)		前々年度)	前年(度)	前々年度)	前年(度)	
千円	千円	%	%	%	千円	千円	%	%	%	千円	千円	%	%	%	
I 医業収益	5,328,394	<b>5,459,933</b>	99.4	<b>99.4</b>	2.5	2,199,927	<b>2,226,144</b>	97.0	<b>97.2</b>	1.2	3,901,031	<b>3,984,516</b>	98.8	<b>98.8</b>	2.1
1. 入院診療収益	3,715,389	<b>3,811,032</b>	69.3	<b>69.4</b>	2.6	1,611,073	<b>1,636,774</b>	71.0	<b>71.5</b>	1.6	2,755,295	<b>2,819,027</b>	69.8	<b>69.9</b>	2.3
保険診療収益	3,642,556	<b>3,741,553</b>	67.9	<b>68.1</b>	2.7	1,575,882	<b>1,603,421</b>	69.5	<b>70.0</b>	1.7	2,699,636	<b>2,766,030</b>	68.3	<b>68.6</b>	2.5
公害等診療収益	35,461	<b>34,406</b>	0.7	<b>0.6</b>	-3.0	11,359	<b>11,177</b>	0.5	<b>0.5</b>	-1.6	24,465	<b>23,808</b>	0.6	<b>0.6</b>	-2.7
その他の診療収益	37,372	<b>35,073</b>	0.7	<b>0.6</b>	-6.2	23,832	<b>22,176</b>	1.1	<b>1.0</b>	-6.9	31,194	<b>29,189</b>	0.8	<b>0.7</b>	-6.4
2. 特別の療養環境収益	65,201	<b>59,358</b>	1.2	<b>1.1</b>	-9.0	20,743	<b>18,841</b>	0.9	<b>0.8</b>	-9.2	44,917	<b>40,872</b>	1.1	<b>1.0</b>	-9.0
3. 外来診療収益	1,380,715	<b>1,419,410</b>	25.8	<b>25.8</b>	2.8	474,737	<b>483,852</b>	20.9	<b>21.1</b>	1.9	967,363	<b>992,562</b>	24.5	<b>24.6</b>	2.6
保険診療収益	1,340,925	<b>1,381,180</b>	25.0	<b>25.1</b>	3.0	458,587	<b>469,439</b>	20.2	<b>20.5</b>	2.4	938,359	<b>965,199</b>	23.8	<b>23.9</b>	2.9
公害等診療収益	15,167	<b>15,743</b>	0.3	<b>0.3</b>	3.8	2,159	<b>2,175</b>	0.1	<b>0.1</b>	0.7	9,232	<b>9,552</b>	0.2	<b>0.2</b>	3.5
その他の診療収益	24,622	<b>22,487</b>	0.5	<b>0.4</b>	-8.7	13,992	<b>12,238</b>	0.6	<b>0.5</b>	-12.5	19,772	<b>17,811</b>	0.5	<b>0.4</b>	-9.9
4. その他の医業収益	167,089	<b>170,133</b>	3.1	<b>3.1</b>	1.8	93,374	<b>86,677</b>	4.1	<b>3.8</b>	-7.2	133,457	<b>132,056</b>	3.4	<b>3.3</b>	-1.0
II 介護収益	33,166	<b>34,511</b>	0.6	<b>0.6</b>	4.1	67,604	<b>64,072</b>	3.0	<b>2.8</b>	-5.2	48,879	<b>47,998</b>	1.2	<b>1.2</b>	-1.8
III 医業・介護費用	5,435,094	<b>5,616,689</b>	101.4	<b>102.2</b>	3.3	2,227,252	<b>2,287,200</b>	98.2	<b>99.9</b>	2.7	3,971,517	<b>4,097,609</b>	100.5	<b>101.6</b>	3.2
1. 給与費	2,881,978	<b>2,947,511</b>	53.8	<b>53.6</b>	2.3	1,337,145	<b>1,355,799</b>	59.0	<b>59.2</b>	1.4	2,177,148	<b>2,221,292</b>	55.1	<b>55.1</b>	2.0
2. 医薬品費	611,761	<b>644,484</b>	11.4	<b>11.7</b>	5.3	196,918	<b>203,993</b>	8.7	<b>8.9</b>	3.6	422,489	<b>443,510</b>	10.7	<b>11.0</b>	5.0
3. 給食用材料費	34,883	<b>35,924</b>	0.7	<b>0.7</b>	3.0	25,331	<b>26,290</b>	1.1	<b>1.1</b>	3.8	30,525	<b>31,529</b>	0.8	<b>0.8</b>	3.3
4. 診療材料費・医療消耗器具備品費	651,887	<b>668,108</b>	12.2	<b>12.2</b>	2.5	129,484	<b>139,503</b>	5.7	<b>6.1</b>	7.7	413,541	<b>426,932</b>	10.5	<b>10.6</b>	3.2
5. 委託費	329,253	<b>332,282</b>	6.1	<b>6.0</b>	0.9	169,705	<b>170,572</b>	7.5	<b>7.4</b>	0.5	256,460	<b>258,502</b>	6.5	<b>6.4</b>	0.8
(再掲)給食委託費	60,951	<b>61,219</b>	1.1	<b>1.1</b>	0.4	37,594	<b>37,853</b>	1.7	<b>1.7</b>	0.7	50,294	<b>50,558</b>	1.3	<b>1.3</b>	0.5
(再掲)人材委託費	43,360	<b>47,043</b>	0.8	<b>0.9</b>	8.5	10,314	<b>12,316</b>	0.5	<b>0.5</b>	19.4	28,283	<b>31,199</b>	0.7	<b>0.8</b>	10.3
(再掲)紹介手数料	4,277	<b>5,108</b>	0.1	<b>0.1</b>	19.4	2,579	<b>2,979</b>	0.1	<b>0.1</b>	15.5	3,502	<b>4,137</b>	0.1	<b>0.1</b>	18.1
6. 減価償却費	284,682	<b>300,818</b>	5.3	<b>5.5</b>	5.7	111,627	<b>110,566</b>	4.9	<b>4.8</b>	-1.0	205,726	<b>214,015</b>	5.2	<b>5.3</b>	4.0
(再掲)建物減価償却費	87,715	<b>96,143</b>	1.6	<b>1.7</b>	9.6	41,637	<b>41,295</b>	1.8	<b>1.8</b>	-0.8	66,692	<b>71,119</b>	1.7	<b>1.8</b>	6.6
(再掲)医療機器減価償却費	100,079	<b>102,722</b>	1.9	<b>1.9</b>	2.6	22,335	<b>21,102</b>	1.0	<b>0.9</b>	-5.5	64,608	<b>65,483</b>	1.6	<b>1.6</b>	1.4
7. 設備関係費	210,647	<b>213,502</b>	3.9	<b>3.9</b>	1.4	77,663	<b>77,308</b>	3.4	<b>3.4</b>	-0.5	149,973	<b>151,364</b>	3.8	<b>3.8</b>	0.9
(再掲)設備機器賃借料	55,235	<b>55,147</b>	1.0	<b>1.0</b>	-0.2	26,792	<b>28,038</b>	1.2	<b>1.2</b>	4.7	42,258	<b>42,778</b>	1.1	<b>1.1</b>	1.2
(再掲)医療機器賃借料	32,102	<b>31,159</b>	0.6	<b>0.6</b>	-2.9	12,393	<b>12,076</b>	0.5	<b>0.5</b>	-2.6	23,110	<b>22,452</b>	0.6	<b>0.6</b>	-2.8
8. 経費	269,173	<b>305,630</b>	5.0	<b>5.6</b>	13.5	138,690	<b>159,311</b>	6.1	<b>7.0</b>	14.9	209,640	<b>238,872</b>	5.3	<b>5.9</b>	13.9
(再掲)水道光熱費	84,275	<b>111,591</b>	1.6	<b>2.0</b>	32.4	46,086	<b>61,897</b>	2.0	<b>2.7</b>	34.3	66,851	<b>88,918</b>	1.7	<b>2.2</b>	33.0
9. その他の医業費用	160,831	<b>168,429</b>	3.0	<b>3.1</b>	4.7	40,687	<b>43,858</b>	1.8	<b>1.9</b>	7.8	106,015	<b>111,594</b>	2.7	<b>2.8</b>	5.3
IV 損益差額（I + II - III）	-73,534	<b>-122,245</b>	-1.4	<b>-2.2</b>	-	40,279	<b>3,016</b>	1.8	<b>0.1</b>	-	-21,607	<b>-65,094</b>	-0.5	<b>-1.6</b>	-
(参考)新型コロナウイルス感染症関連の補助金 (従業員向け慰労金を除く)を含めた 損益差額（IV + V）	314,721	<b>230,172</b>	5.9	<b>4.2</b>	-	106,204	<b>79,465</b>	4.7	<b>3.5</b>	-	219,585	<b>161,412</b>	5.6	<b>4.0</b>	-
V その他の医業・介護関連収益	596,406	<b>560,872</b>	11.1	<b>10.2</b>	-6.0	159,758	<b>151,466</b>	7.0	<b>6.6</b>	-5.2	397,185	<b>374,081</b>	10.1	<b>9.3</b>	-5.8
V' (再掲)新型コロナウイルス感染症関連の補助金 (従業員向け慰労金を除く)	388,255	<b>352,417</b>	7.2	<b>6.4</b>	-9.2	65,925	<b>76,449</b>	2.9	<b>3.3</b>	16.0	241,192	<b>226,507</b>	6.1	<b>5.6</b>	-6.1
V'' (再掲)看護職員等処遇改善事業補助金	2,806	<b>5,518</b>	0.1	<b>0.1</b>	96.7	50	<b>531</b>	0.0	<b>0.0</b>	962.0	1,548	<b>3,243</b>	0.0	<b>0.1</b>	109.5
VI その他の医業・介護関連費用	83,394	<b>82,497</b>	1.6	<b>1.5</b>	-1.1	42,968	<b>74,418</b>	1.9	<b>3.2</b>	73.2	64,950	<b>78,811</b>	1.6	<b>2.0</b>	21.3
VII 総損益差額（IV + V - VI）	439,478	<b>356,131</b>	8.2	<b>6.5</b>	-	157,068	<b>80,065</b>	6.9	<b>3.5</b>	-	310,629	<b>230,176</b>	7.9	<b>5.7</b>	-
(参考)新型コロナウイルス感染症関連の補助金 (従業員向け慰労金を除く)を除いた 総損益差額（VII - V）	51,223	<b>3,714</b>	1.0	<b>0.1</b>	-	91,144	<b>3,616</b>	4.0	<b>0.2</b>	-	69,437	<b>3,669</b>	1.8	<b>0.1</b>	-
VIII 税金	26,794	<b>18,843</b>	0.5	<b>0.3</b>	-29.7	9,817	<b>7,957</b>	0.4	<b>0.3</b>	-18.9	19,048	<b>13,876</b>	0.5	<b>0.3</b>	-27.2
IX 税引後の総損益差額（VII - VIII）	412,684	<b>337,288</b>	7.7	<b>6.1</b>	-	147,252	<b>72,108</b>	6.5	<b>3.1</b>	-	291,580	<b>216,300</b>	7.4	<b>5.4</b>	-
施設数	87	-	-	-	-	73	-	-	-	-	160	-	-	-	-
平均病床数	226	227	-	-	-	156	155	-	-	-	194	194	-	-	-

一般病院（法人・その他全体）（集計2）

（1施設当たり損益）

	届出あり					届出なし					全体				
	金額		構成比率		金額の 伸び率	金額		構成比率		金額の 伸び率	金額		構成比率		金額の 伸び率
	前々年度)	前年(度)	前々年度)	前年(度)		前々年度)	前年(度)	前々年度)	前年(度)		前々年度)	前年(度)	前々年度)	前年(度)	
	千円	千円	%	%	%	千円	千円	%	%	%	千円	千円	%	%	%
I 医業収益	4,951,901	5,071,579	99.1	99.1	2.4	1,397,081	1,409,809	95.7	95.8	0.9	2,817,530	2,872,993	98.1	98.1	2.0
1. 入院診療収益	3,262,519	3,351,553	65.3	65.5	2.7	1,009,957	1,013,401	69.1	68.9	0.3	1,910,044	1,947,688	66.5	66.5	2.0
保険診療収益	3,192,539	3,286,571	63.9	64.3	2.9	981,437	985,939	67.2	67.0	0.5	1,864,957	1,905,234	64.9	65.1	2.2
公害等診療収益	32,235	30,712	0.6	0.6	-4.7	6,393	6,137	0.4	0.4	-4.0	16,719	15,957	0.6	0.5	-4.6
その他の診療収益	37,745	34,269	0.8	0.7	-9.2	22,127	21,324	1.5	1.4	-3.6	28,367	26,497	1.0	0.9	-6.6
2. 特別の療養環境収益	42,680	40,348	0.9	0.8	-5.5	9,382	8,655	0.6	0.6	-7.7	22,687	21,319	0.8	0.7	-6.0
3. 外来診療収益	1,453,001	1,495,724	29.1	29.2	2.9	309,860	317,243	21.2	21.6	2.4	766,641	788,145	26.7	26.9	2.8
保険診療収益	1,410,659	1,454,555	28.2	28.4	3.1	293,602	302,508	20.1	20.6	3.0	739,960	762,847	25.8	26.1	3.1
公害等診療収益	16,047	16,451	0.3	0.3	2.5	2,206	2,172	0.2	0.1	-1.5	7,736	7,878	0.3	0.3	1.8
その他の診療収益	26,295	24,718	0.5	0.5	-6.0	14,052	12,563	1.0	0.9	-10.6	18,944	17,420	0.7	0.6	-8.0
4. その他の医業収益	193,701	183,954	3.9	3.6	-5.0	67,883	70,510	4.6	4.8	3.9	118,158	115,840	4.1	4.0	-2.0
II 介護収益	44,311	43,512	0.9	0.9	-1.8	63,461	61,819	4.3	4.2	-2.6	55,809	54,504	1.9	1.9	-2.3
III 医業・介護費用	5,295,619	5,480,822	106.0	107.2	3.5	1,483,467	1,514,595	101.6	102.9	2.1	3,006,741	3,099,435	104.6	105.9	3.1
1. 給与費	2,803,814	2,871,140	56.1	56.1	2.4	907,177	912,564	62.1	62.0	0.6	1,665,042	1,695,179	57.9	57.9	1.8
2. 医薬品費	671,632	711,757	13.4	13.9	6.0	107,179	111,038	7.3	7.5	3.6	332,726	351,076	11.6	12.0	5.5
3. 給食用材料費	30,590	31,163	0.6	0.6	1.9	19,184	19,524	1.3	1.3	1.8	23,742	24,175	0.8	0.8	1.8
4. 診療材料費・医療消耗器具備品費	522,655	534,864	10.5	10.5	2.3	73,581	76,936	5.0	5.2	4.6	253,024	259,917	8.8	8.9	2.7
5. 委託費	372,284	379,731	7.5	7.4	2.0	105,100	108,784	7.2	7.4	3.5	211,862	217,050	7.4	7.4	2.4
(再掲)給食委託費	57,372	58,163	1.1	1.1	1.4	27,326	27,743	1.9	1.9	1.5	39,332	39,898	1.4	1.4	1.4
(再掲)人材委託費	67,024	70,720	1.3	1.4	5.5	13,028	14,396	0.9	1.0	10.5	34,604	36,902	1.2	1.3	6.6
(再掲)紹介手数料	3,498	4,222	0.1	0.1	20.7	2,806	3,203	0.2	0.2	14.1	3,083	3,610	0.1	0.1	17.1
6. 減価償却費	298,182	309,305	6.0	6.0	3.7	66,463	67,342	4.6	4.6	1.3	159,054	164,026	5.5	5.6	3.1
(再掲)建物減価償却費	94,596	99,489	1.9	1.9	5.2	24,832	25,459	1.7	1.7	2.5	52,708	55,040	1.8	1.9	4.4
(再掲)医療機器減価償却費	107,883	113,437	2.2	2.2	5.1	14,576	14,917	1.0	1.0	2.3	51,860	54,284	1.8	1.9	4.7
7. 設備関係費	206,933	213,351	4.1	4.2	3.1	65,263	65,949	4.5	4.5	1.1	121,872	124,848	4.2	4.3	2.4
(再掲)設備機器賃借料	56,091	55,823	1.1	1.1	-0.5	18,514	18,525	1.3	1.3	0.1	33,529	33,429	1.2	1.1	-0.3
(再掲)医療機器賃借料	36,336	36,824	0.7	0.7	0.8	9,924	9,723	0.7	0.7	-2.0	20,478	20,472	0.7	0.7	0.0
8. 経費	268,427	301,432	5.4	5.9	12.3	104,348	115,135	7.1	7.8	10.3	169,912	189,576	5.9	6.5	11.6
(再掲)水道光熱費	86,699	115,371	1.7	2.3	33.1	29,285	37,290	2.0	2.5	27.3	52,227	68,490	1.8	2.3	31.1
9. その他の医業費用	121,101	128,080	2.4	2.5	5.8	35,171	37,323	2.4	2.5	6.1	69,508	73,588	2.4	2.5	5.9
IV 損益差額（I + II - III）	-299,408	-365,731	-6.0	-7.2	-	-22,925	-42,967	-1.6	-2.9	-	-133,403	-171,938	-4.6	-5.9	-
(参考)新型コロナウイルス感染症関連の補助金 (従業員向け慰労金を除く)を含めた 損益差額（IV + V）	230,566	95,768	4.6	1.9	-	22,699	7,477	1.6	0.5	-	105,760	42,757	3.7	1.5	-
V その他の医業・介護関連収益	847,900	791,594	17.0	15.5	-6.6	130,888	129,277	9.0	8.8	-1.2	417,394	393,928	14.5	13.5	-5.6
V' (再掲)新型コロナウイルス感染症関連の補助金 (従業員向け慰労金を除く)	529,974	461,499	10.6	9.0	-12.9	45,625	50,444	3.1	3.4	10.6	239,163	214,695	8.3	7.3	-10.2
V'' (再掲)看護職員等処遇改善事業補助金	1,456	5,902	0.0	0.1	305.4	84	258	0.0	0.0	207.1	632	2,513	0.0	0.1	297.6
VI その他の医業・介護関連費用	111,781	125,026	2.2	2.4	11.8	35,442	37,891	2.4	2.6	6.9	65,946	72,708	2.3	2.5	10.3
VII 総損益差額（IV + V - VI）	436,711	300,837	8.7	5.9	-	72,521	48,419	5.0	3.3	-	218,046	149,282	7.6	5.1	-
(参考)新型コロナウイルス感染症関連の補助金 (従業員向け慰労金を除く)を除いた 総損益差額（VII - V）	-93,263	-160,662	-1.9	-3.1	-	26,897	-2,025	1.8	-0.1	-	-21,117	-65,414	-0.7	-2.2	-
VIII 税金	23,023	19,306	0.5	0.4	-16.1	17,184	11,888	1.2	0.8	-30.8	19,518	14,852	0.7	0.5	-23.9
IX 税引後の総損益差額（VII - VIII）	413,688	281,531	8.3	5.5	-	55,337	36,531	3.8	2.5	-	198,528	134,429	6.9	4.6	-
施設数	384	-	-	-	-	577	-	-	-	-	961	-	-	-	-
平均病床数	223	222	-	-	-	118	118	-	-	-	160	159	-	-	-

一般病院（個人）（集計2）

（1施設当たり損益）

	届出あり					届出なし					全体				
	金額		構成比率		金額の 伸び率	金額		構成比率		金額の 伸び率	金額		構成比率		金額の 伸び率
	前々年(度)	前年(度)	前々年(度)	前年(度)		前々年(度)	前年(度)	前々年(度)	前年(度)		前々年(度)	前年(度)	前々年(度)	前年(度)	
千円	千円	%	%	%	千円	千円	%	%	%	千円	千円	%	%	%	
I 医業収益	*	*	*	*	—	850,006	<b>842,763</b>	99.9	<b>100.0</b>	-0.9	817,660	<b>813,838</b>	99.9	<b>100.0</b>	-0.5
1. 入院診療収益	*	*	*	*	—	650,478	<b>642,578</b>	76.5	<b>76.2</b>	-1.2	620,050	<b>616,690</b>	75.8	<b>75.7</b>	-0.5
保険診療収益	*	*	*	*	—	640,193	<b>631,190</b>	75.2	<b>74.9</b>	-1.4	604,924	<b>600,904</b>	73.9	<b>73.8</b>	-0.7
公害等診療収益	*	*	*	*	—	0	<b>0</b>	0.0	<b>0.0</b>	—	0	<b>0</b>	0.0	<b>0.0</b>	—
その他の診療収益	*	*	*	*	—	10,285	<b>11,388</b>	1.2	<b>1.4</b>	10.7	15,126	<b>15,787</b>	1.8	<b>1.9</b>	4.4
2. 特別の療養環境収益	*	*	*	*	—	0	<b>0</b>	0.0	<b>0.0</b>	—	0	<b>0</b>	0.0	<b>0.0</b>	—
3. 外来診療収益	*	*	*	*	—	169,147	<b>181,103</b>	19.9	<b>21.5</b>	7.1	173,990	<b>181,853</b>	21.3	<b>22.3</b>	4.5
保険診療収益	*	*	*	*	—	167,452	<b>179,918</b>	19.7	<b>21.3</b>	7.4	158,209	<b>165,816</b>	19.3	<b>20.4</b>	4.8
公害等診療収益	*	*	*	*	—	1,695	<b>1,185</b>	0.2	<b>0.1</b>	-30.1	1,271	<b>889</b>	0.2	<b>0.1</b>	-30.1
その他の診療収益	*	*	*	*	—	0	<b>0</b>	0.0	<b>0.0</b>	—	14,510	<b>15,147</b>	1.8	<b>1.9</b>	4.4
4. その他の医業収益	*	*	*	*	—	30,381	<b>19,082</b>	3.6	<b>2.3</b>	-37.2	23,621	<b>15,295</b>	2.9	<b>1.9</b>	-35.2
II 介護収益	*	*	*	*	—	818	<b>374</b>	0.1	<b>0.0</b>	-54.3	613	<b>280</b>	0.1	<b>0.0</b>	-54.3
III 医業・介護費用	*	*	*	*	—	827,230	<b>841,124</b>	97.2	<b>99.8</b>	1.7	807,000	<b>821,031</b>	98.6	<b>100.8</b>	1.7
1. 給与費	*	*	*	*	—	489,747	<b>511,752</b>	57.6	<b>60.7</b>	4.5	484,100	<b>498,955</b>	59.2	<b>61.3</b>	3.1
2. 医薬品費	*	*	*	*	—	100,819	<b>93,441</b>	11.8	<b>11.1</b>	-7.3	82,114	<b>76,910</b>	10.0	<b>9.4</b>	-6.3
3. 給食用材料費	*	*	*	*	—	5,608	<b>5,734</b>	0.7	<b>0.7</b>	2.2	4,206	<b>4,301</b>	0.5	<b>0.5</b>	2.3
4. 診療材料費・医療消耗器具備品費	*	*	*	*	—	50,063	<b>48,005</b>	5.9	<b>5.7</b>	-4.1	40,149	<b>42,252</b>	4.9	<b>5.2</b>	5.2
5. 委託費	*	*	*	*	—	56,172	<b>57,277</b>	6.6	<b>6.8</b>	2.0	63,387	<b>64,372</b>	7.7	<b>7.9</b>	1.6
(再掲)給食委託費	*	*	*	*	—	14,298	<b>13,925</b>	1.7	<b>1.7</b>	-2.6	18,621	<b>19,269</b>	2.3	<b>2.4</b>	3.5
(再掲)人材委託費	*	*	*	*	—	9,109	<b>8,731</b>	1.1	<b>1.0</b>	-4.1	20,191	<b>19,138</b>	2.5	<b>2.4</b>	-5.2
(再掲)紹介手数料	*	*	*	*	—	1,241	<b>2,749</b>	0.1	<b>0.3</b>	121.5	931	<b>2,062</b>	0.1	<b>0.3</b>	121.5
6. 減価償却費	*	*	*	*	—	27,711	<b>30,789</b>	3.3	<b>3.7</b>	11.1	23,824	<b>25,641</b>	2.9	<b>3.1</b>	7.6
(再掲)建物減価償却費	*	*	*	*	—	17,415	<b>17,395</b>	2.0	<b>2.1</b>	-0.1	14,011	<b>13,949</b>	1.7	<b>1.7</b>	-0.4
(再掲)医療機器減価償却費	*	*	*	*	—	1,843	<b>4,788</b>	0.2	<b>0.6</b>	159.8	2,269	<b>4,035</b>	0.3	<b>0.5</b>	77.8
7. 設備関係費	*	*	*	*	—	54,240	<b>44,713</b>	6.4	<b>5.3</b>	-17.6	46,392	<b>39,207</b>	5.7	<b>4.8</b>	-15.5
(再掲)設備機器賃借料	*	*	*	*	—	15,266	<b>13,883</b>	1.8	<b>1.6</b>	-9.1	15,740	<b>14,756</b>	1.9	<b>1.8</b>	-6.3
(再掲)医療機器賃借料	*	*	*	*	—	13,583	<b>11,922</b>	1.6	<b>1.4</b>	-12.2	14,478	<b>13,285</b>	1.8	<b>1.6</b>	-8.2
8. 経費	*	*	*	*	—	37,323	<b>43,437</b>	4.4	<b>5.2</b>	16.4	58,669	<b>64,912</b>	7.2	<b>8.0</b>	10.6
(再掲)水道光熱費	*	*	*	*	—	15,224	<b>19,438</b>	1.8	<b>2.3</b>	27.7	15,615	<b>20,094</b>	1.9	<b>2.5</b>	28.7
9. その他の医業費用	*	*	*	*	—	5,547	<b>5,975</b>	0.7	<b>0.7</b>	7.7	4,160	<b>4,481</b>	0.5	<b>0.6</b>	7.7
IV 損益差額（I + II - III）	*	*	*	*	—	23,593	<b>2,013</b>	2.8	<b>0.2</b>	—	11,273	<b>-6,913</b>	1.4	<b>-0.8</b>	—
(参考)新型コロナウイルス感染症関連の補助金 (従業員向け慰労金を除く)を含めた 損益差額（IV + V）	*	*	*	*	—	49,513	<b>63,572</b>	5.8	<b>7.5</b>	—	33,400	<b>39,281</b>	4.1	<b>4.8</b>	—
V その他の医業・介護関連収益	*	*	*	*	—	42,316	<b>89,322</b>	5.0	<b>10.6</b>	111.1	34,456	<b>67,772</b>	4.2	<b>8.3</b>	96.7
V' (再掲)新型コロナウイルス感染症関連の補助金 (従業員向け慰労金を除く)	*	*	*	*	—	25,920	<b>61,559</b>	3.0	<b>7.3</b>	137.5	22,127	<b>46,194</b>	2.7	<b>5.7</b>	108.8
V'' (再掲)看護職員等処遇改善事業補助金	*	*	*	*	—	0	<b>0</b>	0.0	<b>0.0</b>	—	0	<b>289</b>	0.0	<b>0.0</b>	—
VI その他の医業・介護関連費用	*	*	*	*	—	10,720	<b>10,170</b>	1.3	<b>1.2</b>	-5.1	8,040	<b>7,628</b>	1.0	<b>0.9</b>	-5.1
VII 総損益差額（IV + V - VI）	*	*	*	*	—	55,189	<b>81,165</b>	6.5	<b>9.6</b>	—	37,689	<b>53,231</b>	4.6	<b>6.5</b>	—
(参考)新型コロナウイルス感染症関連の補助金 (従業員向け慰労金を除く)を除いた 総損益差額（VII - V）	*	*	*	*	—	29,269	<b>19,606</b>	3.4	<b>2.3</b>	—	15,562	<b>7,037</b>	1.9	<b>0.9</b>	—
VIII 税金	—	—	—	—	—	—	—	—	—	—	—	—	—	—	—
IX 税引後の総損益差額（VII - VIII）	—	—	—	—	—	—	—	—	—	—	—	—	—	—	—
施設数	*	—	—	—	—	3	—	—	—	—	4	—	—	—	—
平均病床数	*	*	—	—	—	81	81	—	—	—	82	82	—	—	—



一般病院（全体）（集計2）

（1施設当たり損益）

	届出あり					届出なし					全体				
	金額		構成比率		金額の伸比率	金額		構成比率		金額の伸比率	金額		構成比率		金額の伸比率
	前々年度	前年度	前々年度	前年度		前々年度	前年度	前々年度	前年度		前々年度	前年度	前々年度	前年度	
	千円	千円	%	%	%	千円	千円	%	%	%	千円	千円	%	%	%
I 医療収益	4,940,911	<b>5,060,294</b>	99.1	<b>99.1</b>	2.4	1,394,252	<b>1,406,876</b>	95.7	<b>95.8</b>	0.9	2,809,240	<b>2,864,457</b>	98.1	<b>98.1</b>	2.0
1. 入院診療収益	3,255,419	<b>3,344,247</b>	65.3	<b>65.5</b>	2.7	1,008,097	<b>1,011,482</b>	69.2	<b>68.9</b>	0.3	1,904,697	<b>1,942,171</b>	66.5	<b>66.5</b>	2.0
保険診療収益	3,185,543	<b>3,279,360</b>	63.9	<b>64.3</b>	2.9	979,672	<b>984,104</b>	67.2	<b>67.0</b>	0.5	1,859,734	<b>1,899,828</b>	64.9	<b>65.1</b>	2.2
公害等診療収益	32,152	<b>30,632</b>	0.6	<b>0.6</b>	-4.7	6,360	<b>6,106</b>	0.4	<b>0.4</b>	-4.0	16,650	<b>15,891</b>	0.6	<b>0.5</b>	-4.6
その他の診療収益	37,724	<b>34,255</b>	0.8	<b>0.7</b>	-9.2	22,065	<b>21,273</b>	1.5	<b>1.4</b>	-3.6	28,312	<b>26,452</b>	1.0	<b>0.9</b>	-6.6
2. 特別の療養環境収益	42,569	<b>40,243</b>	0.9	<b>0.8</b>	-5.5	9,333	<b>8,611</b>	0.6	<b>0.6</b>	-7.7	22,593	<b>21,231</b>	0.8	<b>0.7</b>	-6.0
3. 外来診療収益	1,449,717	<b>1,492,317</b>	29.1	<b>29.2</b>	2.9	309,132	<b>316,539</b>	21.2	<b>21.6</b>	2.4	764,184	<b>785,632</b>	26.7	<b>26.9</b>	2.8
保険診療収益	1,407,334	<b>1,451,098</b>	28.2	<b>28.4</b>	3.1	292,950	<b>301,874</b>	20.1	<b>20.6</b>	3.0	737,549	<b>760,373</b>	25.7	<b>26.1</b>	3.1
公害等診療収益	16,005	<b>16,408</b>	0.3	<b>0.3</b>	2.5	2,203	<b>2,167</b>	0.2	<b>0.1</b>	-1.6	7,710	<b>7,849</b>	0.3	<b>0.3</b>	1.8
その他の診療収益	26,377	<b>24,811</b>	0.5	<b>0.5</b>	-5.9	13,980	<b>12,498</b>	1.0	<b>0.9</b>	-10.6	18,926	<b>17,411</b>	0.7	<b>0.6</b>	-8.0
4. その他の医療収益	193,206	<b>183,486</b>	3.9	<b>3.6</b>	-5.0	67,689	<b>70,244</b>	4.6	<b>4.8</b>	3.8	117,766	<b>115,424</b>	4.1	<b>4.0</b>	-2.0
II 介護収益	44,196	<b>43,399</b>	0.9	<b>0.9</b>	-1.8	63,137	<b>61,501</b>	4.3	<b>4.2</b>	-2.6	55,580	<b>54,279</b>	1.9	<b>1.9</b>	-2.3
III 医療・介護費用	5,283,803	<b>5,468,562</b>	106.0	<b>107.1</b>	3.5	1,480,073	<b>1,511,111</b>	101.6	<b>102.9</b>	2.1	2,997,623	<b>3,089,991</b>	104.6	<b>105.9</b>	3.1
1. 給与費	2,797,745	<b>2,864,878</b>	56.1	<b>56.1</b>	2.4	905,018	<b>910,491</b>	62.1	<b>62.0</b>	0.6	1,660,147	<b>1,690,221</b>	57.9	<b>57.9</b>	1.8
2. 医薬品費	669,955	<b>709,979</b>	13.4	<b>13.9</b>	6.0	107,146	<b>110,947</b>	7.4	<b>7.6</b>	3.5	331,687	<b>349,939</b>	11.6	<b>12.0</b>	5.5
3. 給食用材料費	30,511	<b>31,082</b>	0.6	<b>0.6</b>	1.9	19,114	<b>19,453</b>	1.3	<b>1.3</b>	1.8	23,661	<b>24,092</b>	0.8	<b>0.8</b>	1.8
4. 診療材料費・医療消耗器具備品費	521,324	<b>533,540</b>	10.5	<b>10.5</b>	2.3	73,460	<b>76,786</b>	5.0	<b>5.2</b>	4.5	252,141	<b>259,015</b>	8.8	<b>8.9</b>	2.7
5. 委託費	371,538	<b>378,967</b>	7.5	<b>7.4</b>	2.0	104,847	<b>108,517</b>	7.2	<b>7.4</b>	3.5	211,247	<b>216,417</b>	7.4	<b>7.4</b>	2.4
(再掲)給食委託費	57,305	<b>58,104</b>	1.1	<b>1.1</b>	1.4	27,258	<b>27,671</b>	1.9	<b>1.9</b>	1.5	39,246	<b>39,813</b>	1.4	<b>1.4</b>	1.4
(再掲)人材委託費	66,989	<b>70,667</b>	1.3	<b>1.4</b>	5.5	13,008	<b>14,367</b>	0.9	<b>1.0</b>	10.4	34,544	<b>36,829</b>	1.2	<b>1.3</b>	6.6
(再掲)紹介手数料	3,489	<b>4,211</b>	0.1	<b>0.1</b>	20.7	2,798	<b>3,200</b>	0.2	<b>0.2</b>	14.4	3,074	<b>3,604</b>	0.1	<b>0.1</b>	17.2
6. 減価償却費	297,439	<b>308,528</b>	6.0	<b>6.0</b>	3.7	66,263	<b>67,153</b>	4.5	<b>4.6</b>	1.3	158,494	<b>163,453</b>	5.5	<b>5.6</b>	3.1
(再掲)建物減価償却費	94,360	<b>99,240</b>	1.9	<b>1.9</b>	5.2	24,794	<b>25,417</b>	1.7	<b>1.7</b>	2.5	52,548	<b>54,870</b>	1.8	<b>1.9</b>	4.4
(再掲)医療機器減価償却費	107,612	<b>113,147</b>	2.2	<b>2.2</b>	5.1	14,510	<b>14,865</b>	1.0	<b>1.0</b>	2.4	51,655	<b>54,076</b>	1.8	<b>1.9</b>	4.7
7. 設備関係費	206,455	<b>212,856</b>	4.1	<b>4.2</b>	3.1	65,206	<b>65,839</b>	4.5	<b>4.5</b>	1.0	121,559	<b>124,493</b>	4.2	<b>4.3</b>	2.4
(再掲)設備機器賃借料	55,990	<b>55,723</b>	1.1	<b>1.1</b>	-0.5	18,497	<b>18,501</b>	1.3	<b>1.3</b>	0.0	33,455	<b>33,351</b>	1.2	<b>1.1</b>	-0.3
(再掲)医療機器賃借料	36,287	<b>36,574</b>	0.7	<b>0.7</b>	0.8	9,943	<b>9,734</b>	0.7	<b>0.7</b>	-2.1	20,453	<b>20,442</b>	0.7	<b>0.7</b>	-0.1
8. 経費	268,049	<b>300,985</b>	5.4	<b>5.9</b>	12.3	104,002	<b>114,764</b>	7.1	<b>7.8</b>	10.3	169,451	<b>189,059</b>	5.9	<b>6.5</b>	11.6
(再掲)水道光熱費	86,517	<b>115,129</b>	1.7	<b>2.3</b>	33.1	29,212	<b>37,198</b>	2.0	<b>2.5</b>	27.3	52,075	<b>68,290</b>	1.8	<b>2.3</b>	31.1
9. その他の医療費用	120,787	<b>127,748</b>	2.4	<b>2.5</b>	5.8	35,018	<b>37,161</b>	2.4	<b>2.5</b>	6.1	69,237	<b>73,302</b>	2.4	<b>2.5</b>	5.9
IV 損益差額（I + II - III）	-298,697	<b>-364,868</b>	-6.0	<b>-7.1</b>	-	-22,685	<b>-42,735</b>	-1.6	<b>-2.9</b>	-	-132,803	<b>-171,254</b>	-4.6	<b>-5.9</b>	-
(参考)新型コロナウイルス感染症関連の補助金 (従業員向け慰労金を除く)を含めた 損益差額（IV + V）	229,928	<b>95,432</b>	4.6	<b>1.9</b>	-	22,838	<b>7,767</b>	1.6	<b>0.5</b>	-	105,460	<b>42,742</b>	3.7	<b>1.5</b>	-
V その他の医療・介護関連収益	845,725	<b>789,546</b>	17.0	<b>15.5</b>	-6.6	130,430	<b>129,070</b>	8.9	<b>8.8</b>	-1.0	415,807	<b>392,576</b>	14.5	<b>13.5</b>	-5.6
V' (再掲)新型コロナウイルス感染症関連の補助金 (従業員向け慰労金を除く)	528,625	<b>460,301</b>	10.6	<b>9.0</b>	-12.9	45,523	<b>50,502</b>	3.1	<b>3.4</b>	10.9	238,263	<b>213,997</b>	8.3	<b>7.3</b>	-10.2
V'' (再掲)看護職員等処遇改善事業補助金	1,452	<b>5,890</b>	0.0	<b>0.1</b>	305.6	83	<b>256</b>	0.0	<b>0.0</b>	208.4	630	<b>2,504</b>	0.0	<b>0.1</b>	297.5
VI その他の医療・介護関連費用	111,491	<b>124,701</b>	2.2	<b>2.4</b>	11.8	35,314	<b>37,747</b>	2.4	<b>2.6</b>	6.9	65,706	<b>72,439</b>	2.3	<b>2.5</b>	10.2
VII 総損益差額（IV + V - VI）	435,538	<b>299,977</b>	8.7	<b>5.9</b>	-	72,432	<b>48,589</b>	5.0	<b>3.3</b>	-	217,298	<b>148,883</b>	7.6	<b>5.1</b>	-
(参考)新型コロナウイルス感染症関連の補助金 (従業員向け慰労金を除く)を除いた 総損益差額（VII - V）	-93,087	<b>-160,324</b>	-1.9	<b>-3.1</b>	-	26,909	<b>-1,913</b>	1.8	<b>-0.1</b>	-	-20,965	<b>-65,113</b>	-0.7	<b>-2.2</b>	-
VIII 税金	-	-	-	-	-	-	-	-	-	-	-	-	-	-	-
IX 税引後の総損益差額（VII - VIII）	-	-	-	-	-	-	-	-	-	-	-	-	-	-	-
施設数	385	-	-	-	-	580	-	-	-	-	965	-	-	-	-
平均病床数	223	222	-	-	-	118	117	-	-	-	160	159	-	-	-

(注)「全体」とは、個人、医療法人のほか、市町村立などを含めて単純集計したもの。  
個人立の病院の「損益差額」とそれ以外の病院の「損益差額」では性質に異なる部分もあるものの、便宜上、これらを足し合わせて機械的に算出したものであることに留意。(以下同様)

一般病院（参考）国公立を除く（集計2）

（1施設当たり損益）

	届出あり					届出なし					全体				
	金額		構成比率		金額の 伸び率	金額		構成比率		金額の 伸び率	金額		構成比率		金額の 伸び率
	前々年度)	前年(度)	前々年度)	前年(度)		前々年度)	前年(度)	前々年度)	前年(度)		前々年度)	前年(度)	前々年度)	前年(度)	
	千円	千円	%	%	%	千円	千円	%	%	%	千円	千円	%	%	%
I 医療収益	4,798,459	<b>4,900,411</b>	99.0	<b>99.0</b>	2.1	1,410,047	<b>1,425,574</b>	95.3	<b>95.5</b>	1.1	2,600,455	<b>2,646,345</b>	97.7	<b>97.8</b>	1.8
1. 入院診療収益	3,210,221	<b>3,285,022</b>	66.2	<b>66.4</b>	2.3	1,032,709	<b>1,037,831</b>	69.8	<b>69.5</b>	0.5	1,797,707	<b>1,827,308</b>	67.5	<b>67.5</b>	1.6
保険診療収益	3,135,062	<b>3,215,870</b>	64.7	<b>65.0</b>	2.6	1,002,420	<b>1,008,521</b>	67.8	<b>67.6</b>	0.6	1,751,654	<b>1,784,001</b>	65.8	<b>65.9</b>	1.8
公害等診療収益	35,321	<b>33,641</b>	0.7	<b>0.7</b>	-4.8	6,208	<b>5,961</b>	0.4	<b>0.4</b>	-4.0	16,436	<b>15,685</b>	0.6	<b>0.6</b>	-4.6
その他の診療収益	39,838	<b>35,511</b>	0.8	<b>0.7</b>	-10.9	24,081	<b>23,349</b>	1.6	<b>1.6</b>	-3.0	29,617	<b>27,621</b>	1.1	<b>1.0</b>	-6.7
2. 特別の療養環境収益	44,693	<b>41,502</b>	0.9	<b>0.8</b>	-7.1	9,809	<b>9,003</b>	0.7	<b>0.6</b>	-8.2	22,064	<b>20,420</b>	0.8	<b>0.8</b>	-7.5
3. 外来診療収益	1,366,569	<b>1,403,737</b>	28.2	<b>28.4</b>	2.7	304,127	<b>310,764</b>	20.6	<b>20.8</b>	2.2	677,381	<b>694,745</b>	25.4	<b>25.7</b>	2.6
保険診療収益	1,320,992	<b>1,359,757</b>	27.3	<b>27.5</b>	2.9	286,613	<b>294,884</b>	19.4	<b>19.8</b>	2.9	650,008	<b>668,993</b>	24.4	<b>24.7</b>	2.9
公害等診療収益	18,240	<b>18,652</b>	0.4	<b>0.4</b>	2.3	2,294	<b>2,276</b>	0.2	<b>0.2</b>	-0.8	7,896	<b>8,029</b>	0.3	<b>0.3</b>	1.7
その他の診療収益	27,337	<b>25,327</b>	0.6	<b>0.5</b>	-7.4	15,220	<b>13,604</b>	1.0	<b>0.9</b>	-10.6	19,477	<b>17,723</b>	0.7	<b>0.7</b>	-9.0
4. その他の医療収益	176,976	<b>170,151</b>	3.7	<b>3.4</b>	-3.9	63,403	<b>67,976</b>	4.3	<b>4.6</b>	7.2	103,303	<b>103,872</b>	3.9	<b>3.8</b>	0.6
II 介護収益	48,472	<b>47,483</b>	1.0	<b>1.0</b>	-2.0	69,128	<b>67,374</b>	4.7	<b>4.5</b>	-2.5	61,871	<b>60,386</b>	2.3	<b>2.2</b>	-2.4
III 医療・介護費用	4,930,989	<b>5,104,663</b>	101.7	<b>103.2</b>	3.5	1,458,539	<b>1,490,513</b>	98.6	<b>99.8</b>	2.2	2,678,471	<b>2,760,227</b>	100.6	<b>102.0</b>	3.1
1. 給与費	2,617,781	<b>2,694,319</b>	54.0	<b>54.5</b>	2.9	896,294	<b>902,431</b>	60.6	<b>60.4</b>	0.7	1,501,082	<b>1,531,952</b>	56.4	<b>56.6</b>	2.1
2. 医薬品費	626,954	<b>660,248</b>	12.9	<b>13.3</b>	5.3	104,906	<b>108,387</b>	7.1	<b>7.3</b>	3.3	288,311	<b>302,266</b>	10.8	<b>11.2</b>	4.8
3. 給食用材料費	32,098	<b>32,897</b>	0.7	<b>0.7</b>	2.5	20,150	<b>20,494</b>	1.4	<b>1.4</b>	1.7	24,348	<b>24,852</b>	0.9	<b>0.9</b>	2.1
4. 診療材料費・医療消耗器具備品費	510,529	<b>522,366</b>	10.5	<b>10.6</b>	2.3	71,167	<b>74,620</b>	4.8	<b>5.0</b>	4.9	225,522	<b>231,921</b>	8.5	<b>8.6</b>	2.8
5. 委託費	310,054	<b>315,944</b>	6.4	<b>6.4</b>	1.9	97,584	<b>101,508</b>	6.6	<b>6.8</b>	4.0	172,228	<b>176,843</b>	6.5	<b>6.5</b>	2.7
(再掲)給食委託費	51,293	<b>52,127</b>	1.1	<b>1.1</b>	1.6	27,094	<b>27,751</b>	1.8	<b>1.9</b>	2.4	35,596	<b>36,315</b>	1.3	<b>1.3</b>	2.0
(再掲)人材委託費	59,777	<b>63,025</b>	1.2	<b>1.3</b>	5.4	12,021	<b>13,341</b>	0.8	<b>0.9</b>	11.0	28,799	<b>30,796</b>	1.1	<b>1.1</b>	6.9
(再掲)紹介手数料	4,526	<b>5,409</b>	0.1	<b>0.1</b>	19.5	3,088	<b>3,474</b>	0.2	<b>0.2</b>	12.5	3,593	<b>4,154</b>	0.1	<b>0.2</b>	15.6
6. 減価償却費	254,427	<b>260,511</b>	5.2	<b>5.3</b>	2.4	61,214	<b>62,088</b>	4.1	<b>4.2</b>	1.4	129,093	<b>131,798</b>	4.8	<b>4.9</b>	2.1
(再掲)建物減価償却費	70,409	<b>73,747</b>	1.5	<b>1.5</b>	4.7	21,404	<b>21,890</b>	1.4	<b>1.5</b>	2.3	38,620	<b>40,108</b>	1.5	<b>1.5</b>	3.9
(再掲)医療機器減価償却費	85,508	<b>88,155</b>	1.8	<b>1.8</b>	3.1	11,225	<b>11,563</b>	0.8	<b>0.8</b>	3.0	37,322	<b>38,471</b>	1.4	<b>1.4</b>	3.1
7. 設備関係費	209,961	<b>216,147</b>	4.3	<b>4.4</b>	2.9	66,711	<b>67,278</b>	4.5	<b>4.5</b>	0.8	117,037	<b>119,578</b>	4.4	<b>4.4</b>	2.2
(再掲)設備機器賃借料	52,451	<b>52,475</b>	1.1	<b>1.1</b>	0.0	17,858	<b>17,837</b>	1.2	<b>1.2</b>	-0.1	30,011	<b>30,006</b>	1.1	<b>1.1</b>	0.0
(再掲)医療機器賃借料	34,409	<b>34,168</b>	0.7	<b>0.7</b>	-0.7	9,520	<b>9,300</b>	0.6	<b>0.6</b>	-2.3	18,264	<b>18,036</b>	0.7	<b>0.7</b>	-1.2
8. 経費	251,259	<b>278,476</b>	5.2	<b>5.6</b>	10.8	105,264	<b>116,264</b>	7.1	<b>7.8</b>	10.4	156,555	<b>173,252</b>	5.9	<b>6.4</b>	10.7
(再掲)水道光熱費	78,964	<b>102,077</b>	1.6	<b>2.1</b>	29.3	28,352	<b>36,055</b>	1.9	<b>2.4</b>	27.2	46,133	<b>59,250</b>	1.7	<b>2.2</b>	28.4
9. その他の医療費用	117,927	<b>123,756</b>	2.4	<b>2.5</b>	4.9	35,250	<b>37,442</b>	2.4	<b>2.5</b>	6.2	64,296	<b>67,766</b>	2.4	<b>2.5</b>	5.4
IV 損益差額(I+II-III)	-84,058	<b>-156,769</b>	-1.7	<b>-3.2</b>	-	20,636	<b>2,434</b>	1.4	<b>0.2</b>	-	-16,145	<b>-53,497</b>	-0.6	<b>-2.0</b>	-
(参考)新型コロナウイルス感染症関連の補助金 (従業員向け慰労金を除く)を含めた 損益差額(IV+V)	305,211	<b>205,630</b>	6.3	<b>4.2</b>	-	56,692	<b>42,467</b>	3.8	<b>2.8</b>	-	144,001	<b>99,789</b>	5.4	<b>3.7</b>	-
V その他の医療・介護関連収益	563,073	<b>541,978</b>	11.6	<b>11.0</b>	-3.7	81,683	<b>83,812</b>	5.5	<b>5.6</b>	2.6	250,804	<b>244,774</b>	9.4	<b>9.0</b>	-2.4
V' (再掲)新型コロナウイルス感染症関連の補助金 (従業員向け慰労金を除く)	389,269	<b>362,399</b>	8.0	<b>7.3</b>	-6.9	36,057	<b>40,033</b>	2.4	<b>2.7</b>	11.0	160,146	<b>153,286</b>	6.0	<b>5.7</b>	-4.3
V'' (再掲)看護職員等処遇改善事業補助金	1,613	<b>5,459</b>	0.0	<b>0.1</b>	238.4	81	<b>257</b>	0.0	<b>0.0</b>	217.3	619	<b>2,084</b>	0.0	<b>0.1</b>	236.7
VI その他の医療・介護関連費用	91,598	<b>92,855</b>	1.9	<b>1.9</b>	1.4	32,621	<b>34,907</b>	2.2	<b>2.3</b>	7.0	53,341	<b>55,265</b>	2.0	<b>2.0</b>	3.6
VII 総損益差額(IV+V-VI)	387,417	<b>292,354</b>	8.0	<b>5.9</b>	-	69,698	<b>51,339</b>	4.7	<b>3.4</b>	-	181,318	<b>136,012</b>	6.8	<b>5.0</b>	-
(参考)新型コロナウイルス感染症関連の補助金 (従業員向け慰労金を除く)を除いた 総損益差額(VII-V')	-1,851	<b>-70,045</b>	0.0	<b>-1.4</b>	-	33,641	<b>11,306</b>	2.3	<b>0.8</b>	-	21,172	<b>-17,274</b>	0.8	<b>-0.6</b>	-
VIII 税金	-	-	-	-	-	-	-	-	-	-	-	-	-	-	-
IX 税引後の総損益差額(VII-VIII)	-	-	-	-	-	-	-	-	-	-	-	-	-	-	-
施設数	280	-	-	-	-	517	-	-	-	-	797	-	-	-	-
平均病床数	213	213	-	-	-	121	120	-	-	-	153	153	-	-	-

一般病院（参考）国公立（集計2）

（1施設当たり損益）

	届出あり					届出なし					全体				
	金額		構成比率		金額の 伸び率	金額		構成比率		金額の 伸び率	金額		構成比率		金額の 伸び率
	前々年度)	前年(度)	前々年度)	前年(度)		前々年度)	前年(度)	前々年度)	前年(度)		前々年度)	前年(度)	前々年度)	前年(度)	
	千円	千円	%	%	%	千円	千円	%	%	%	千円	千円	%	%	%
I 医業収益	5,320,782	<b>5,486,649</b>	99.4	<b>99.4</b>	3.1	1,264,630	<b>1,253,436</b>	98.9	<b>98.9</b>	-0.9	3,799,725	<b>3,899,194</b>	99.3	<b>99.4</b>	2.6
1. 入院診療収益	3,375,946	<b>3,502,183</b>	63.1	<b>63.5</b>	3.7	806,127	<b>795,260</b>	63.0	<b>62.8</b>	-1.3	2,412,264	<b>2,487,087</b>	63.1	<b>63.4</b>	3.1
保険診療収益	3,320,160	<b>3,448,664</b>	62.0	<b>62.5</b>	3.9	792,994	<b>783,730</b>	62.0	<b>61.9</b>	-1.2	2,372,473	<b>2,449,314</b>	62.0	<b>62.4</b>	3.2
公害等診療収益	23,699	<b>22,611</b>	0.4	<b>0.4</b>	-4.6	7,610	<b>7,293</b>	0.6	<b>0.6</b>	-4.2	17,666	<b>16,867</b>	0.5	<b>0.4</b>	-4.5
その他の診療収益	32,086	<b>30,907</b>	0.6	<b>0.6</b>	-3.7	5,523	<b>4,238</b>	0.4	<b>0.3</b>	-23.3	22,125	<b>20,906</b>	0.6	<b>0.5</b>	-5.5
2. 特別の療養環境収益	36,905	<b>36,887</b>	0.7	<b>0.7</b>	0.0	5,430	<b>5,391</b>	0.4	<b>0.4</b>	-0.7	25,102	<b>25,076</b>	0.7	<b>0.6</b>	-0.1
3. 外来診療収益	1,671,443	<b>1,728,531</b>	31.2	<b>31.3</b>	3.4	350,210	<b>363,929</b>	27.4	<b>28.7</b>	3.9	1,175,981	<b>1,216,806</b>	30.7	<b>31.0</b>	3.5
保険診療収益	1,637,579	<b>1,694,673</b>	30.6	<b>30.7</b>	3.5	344,954	<b>359,235</b>	27.0	<b>28.4</b>	4.1	1,152,845	<b>1,193,884</b>	30.1	<b>30.4</b>	3.6
公害等診療収益	10,046	<b>10,424</b>	0.2	<b>0.2</b>	3.8	1,459	<b>1,273</b>	0.1	<b>0.1</b>	-12.7	6,826	<b>6,992</b>	0.2	<b>0.2</b>	2.4
その他の診療収益	23,817	<b>23,434</b>	0.4	<b>0.4</b>	-1.6	3,797	<b>3,421</b>	0.3	<b>0.3</b>	-9.9	16,310	<b>15,929</b>	0.4	<b>0.4</b>	-2.3
4. その他の医業収益	236,488	<b>219,048</b>	4.4	<b>4.0</b>	-7.4	102,863	<b>88,856</b>	8.0	<b>7.0</b>	-13.6	186,379	<b>170,226</b>	4.9	<b>4.3</b>	-8.7
II 介護収益	32,791	<b>32,509</b>	0.6	<b>0.6</b>	-0.9	13,974	<b>13,306</b>	1.1	<b>1.1</b>	-4.8	25,735	<b>25,308</b>	0.7	<b>0.6</b>	-1.7
III 医業・介護費用	6,224,639	<b>6,438,959</b>	116.3	<b>116.7</b>	3.4	1,656,789	<b>1,680,147</b>	129.6	<b>132.6</b>	1.4	4,511,695	<b>4,654,404</b>	117.9	<b>118.6</b>	3.2
1. 給与費	3,277,649	<b>3,319,704</b>	61.2	<b>60.1</b>	1.3	976,608	<b>976,637</b>	76.4	<b>77.1</b>	0.0	2,414,759	<b>2,441,054</b>	63.1	<b>62.2</b>	1.1
2. 医薬品費	784,627	<b>842,596</b>	14.7	<b>15.3</b>	7.4	125,529	<b>131,953</b>	9.8	<b>10.4</b>	5.1	537,465	<b>576,105</b>	14.0	<b>14.7</b>	7.2
3. 給食用材料費	26,277	<b>26,241</b>	0.5	<b>0.5</b>	-0.1	10,612	<b>10,908</b>	0.8	<b>0.9</b>	2.8	20,403	<b>20,491</b>	0.5	<b>0.5</b>	0.4
4. 診療材料費・医療消耗器具備品費	550,112	<b>563,339</b>	10.3	<b>10.2</b>	2.4	92,277	<b>94,565</b>	7.2	<b>7.5</b>	2.5	378,424	<b>387,548</b>	9.9	<b>9.9</b>	2.4
5. 委託費	535,494	<b>547,028</b>	10.0	<b>9.9</b>	2.2	164,449	<b>166,038</b>	12.9	<b>13.1</b>	1.0	396,352	<b>404,156</b>	10.4	<b>10.3</b>	2.0
(再掲)給食委託費	73,338	<b>74,042</b>	1.4	<b>1.3</b>	1.0	28,604	<b>27,016</b>	2.2	<b>2.1</b>	-5.6	56,563	<b>56,408</b>	1.5	<b>1.4</b>	-0.3
(再掲)人材委託費	86,222	<b>91,045</b>	1.6	<b>1.6</b>	5.6	21,101	<b>22,785</b>	1.7	<b>1.8</b>	8.0	61,802	<b>65,447</b>	1.6	<b>1.7</b>	5.9
(再掲)紹介手数料	724	<b>1,018</b>	0.0	<b>0.0</b>	40.6	420	<b>953</b>	0.0	<b>0.1</b>	126.9	610	<b>994</b>	0.0	<b>0.0</b>	63.0
6. 減価償却費	412,137	<b>436,573</b>	7.7	<b>7.9</b>	5.9	107,699	<b>108,714</b>	8.4	<b>8.6</b>	0.9	297,973	<b>313,626</b>	7.8	<b>8.0</b>	5.3
(再掲)建物減価償却費	158,228	<b>167,220</b>	3.0	<b>3.0</b>	5.7	52,611	<b>54,364</b>	4.1	<b>4.3</b>	3.3	118,622	<b>124,899</b>	3.1	<b>3.2</b>	5.3
(再掲)医療機器減価償却費	166,558	<b>179,790</b>	3.1	<b>3.3</b>	7.9	41,469	<b>41,965</b>	3.2	<b>3.3</b>	1.2	119,650	<b>128,106</b>	3.1	<b>3.3</b>	7.1
7. 設備関係費	197,106	<b>204,078</b>	3.7	<b>3.7</b>	3.5	52,857	<b>54,030</b>	4.1	<b>4.3</b>	2.2	143,013	<b>147,810</b>	3.7	<b>3.8</b>	3.4
(再掲)設備機器賃借料	65,425	<b>64,384</b>	1.2	<b>1.2</b>	-1.6	23,741	<b>23,953</b>	1.9	<b>1.9</b>	0.9	49,793	<b>49,223</b>	1.3	<b>1.3</b>	-1.1
(再掲)医療機器賃借料	41,292	<b>42,990</b>	0.8	<b>0.8</b>	4.1	13,420	<b>13,300</b>	1.0	<b>1.0</b>	-0.9	30,840	<b>31,856</b>	0.8	<b>0.8</b>	3.3
8. 経費	312,822	<b>361,008</b>	5.8	<b>6.5</b>	15.4	93,642	<b>102,454</b>	7.3	<b>8.1</b>	9.4	230,630	<b>264,050</b>	6.0	<b>6.7</b>	14.5
(再掲)水道光熱費	106,659	<b>149,934</b>	2.0	<b>2.7</b>	40.6	36,272	<b>46,579</b>	2.8	<b>3.7</b>	28.4	80,264	<b>111,176</b>	2.1	<b>2.8</b>	38.5
9. その他の医業費用	128,414	<b>138,393</b>	2.4	<b>2.5</b>	7.8	33,115	<b>34,849</b>	2.6	<b>2.8</b>	5.2	92,677	<b>99,564</b>	2.4	<b>2.5</b>	7.4
IV 損益差額（I + II - III）	-871,066	<b>-919,801</b>	-16.3	<b>-16.7</b>	-	-378,186	<b>-413,405</b>	-29.6	<b>-32.6</b>	-	-686,236	<b>-729,902</b>	-17.9	<b>-18.6</b>	-
(参考)新型コロナウイルス感染症関連の補助金 (従業員向け慰労金を除く)を含めた 損益差額（IV + V）	29,175	<b>-198,429</b>	0.5	<b>-3.6</b>	-	-254,981	<b>-276,994</b>	-19.9	<b>-21.9</b>	-	-77,383	<b>-227,891</b>	-2.0	<b>-5.8</b>	-
V その他の医業・介護関連収益	1,599,465	<b>1,449,729</b>	29.9	<b>26.3</b>	-9.4	530,463	<b>500,478</b>	41.5	<b>39.5</b>	-5.7	1,198,589	<b>1,093,760</b>	31.3	<b>27.9</b>	-8.7
V' (再掲)新型コロナウイルス感染症関連の補助金 (従業員向け慰労金を除く)	900,241	<b>721,372</b>	16.8	<b>13.1</b>	-19.9	123,205	<b>136,411</b>	9.6	<b>10.8</b>	10.7	608,853	<b>502,012</b>	15.9	<b>12.8</b>	-17.5
V'' (再掲)看護職員等処遇改善事業補助金	1,025	<b>7,039</b>	0.0	<b>0.1</b>	586.7	100	<b>253</b>	0.0	<b>0.0</b>	153.0	678	<b>4,494</b>	0.0	<b>0.1</b>	562.8
VI その他の医業・介護関連費用	164,539	<b>209,625</b>	3.1	<b>3.8</b>	27.4	57,409	<b>61,055</b>	4.5	<b>4.8</b>	6.4	124,365	<b>153,911</b>	3.3	<b>3.9</b>	23.8
VII 総損益差額（IV + V - VI）	563,860	<b>320,303</b>	10.5	<b>5.8</b>	-	94,869	<b>26,018</b>	7.4	<b>2.1</b>	-	387,988	<b>209,946</b>	10.1	<b>5.3</b>	-
(参考)新型コロナウイルス感染症関連の補助金 (従業員向け慰労金を除く)を除いた 総損益差額（VII - V）	-336,382	<b>-401,069</b>	-6.3	<b>-7.3</b>	-	-28,337	<b>-110,393</b>	-2.2	<b>-8.7</b>	-	-220,865	<b>-292,065</b>	-5.8	<b>-7.4</b>	-
VIII 税金	14,048	<b>10,713</b>	0.3	<b>0.2</b>	-23.7	3,670	<b>1,169</b>	0.3	<b>0.1</b>	-68.1	10,157	<b>7,134</b>	0.3	<b>0.2</b>	-29.8
IX 税引後の総損益差額（VII - VIII）	549,811	<b>309,591</b>	10.3	<b>5.6</b>	-	91,198	<b>24,849</b>	7.1	<b>2.0</b>	-	377,831	<b>202,813</b>	9.9	<b>5.2</b>	-
施設数	105	-	-	-	-	63	-	-	-	-	168	-	-	-	-
平均病床数	249	246	-	-	-	97	97	-	-	-	192	190	-	-	-

精神科病院（法人・その他全体）（集計2）

（1施設当たり損益）

	届出あり					届出なし					全体				
	金額		構成比率		金額の 伸び率	金額		構成比率		金額の 伸び率	金額		構成比率		金額の 伸び率
	前々年度)	前年(度)	前々年度)	前年(度)		前々年度)	前年(度)	前々年度)	前年(度)		前々年度)	前年(度)	前々年度)	前年(度)	
千円	千円	%	%	%	千円	千円	%	%	%	千円	千円	%	%	%	
I 医療収益	1,649,099	<b>1,662,386</b>	96.8	<b>97.0</b>	0.8	1,356,027	<b>1,371,613</b>	99.0	<b>99.0</b>	1.1	1,376,239	<b>1,391,667</b>	98.8	<b>98.8</b>	1.1
1. 入院診療収益	1,429,618	<b>1,428,451</b>	84.0	<b>83.3</b>	-0.1	1,154,391	<b>1,170,819</b>	84.3	<b>84.5</b>	1.4	1,173,372	<b>1,188,587</b>	84.2	<b>84.4</b>	1.3
保険診療収益	1,429,199	<b>1,428,013</b>	83.9	<b>83.3</b>	-0.1	1,139,416	<b>1,156,116</b>	83.2	<b>83.5</b>	1.5	1,159,401	<b>1,174,868</b>	83.2	<b>83.5</b>	1.3
公害等診療収益	0	<b>0</b>	0.0	<b>0.0</b>	-	1,974	<b>1,894</b>	0.1	<b>0.1</b>	-4.1	1,838	<b>1,763</b>	0.1	<b>0.1</b>	-4.1
その他の診療収益	419	<b>437</b>	0.0	<b>0.0</b>	4.3	13,001	<b>12,810</b>	0.9	<b>0.9</b>	-1.5	12,134	<b>11,956</b>	0.9	<b>0.8</b>	-1.5
2. 特別の療養環境収益	1,192	<b>921</b>	0.1	<b>0.1</b>	-22.7	4,537	<b>4,252</b>	0.3	<b>0.3</b>	-6.3	4,306	<b>4,023</b>	0.3	<b>0.3</b>	-6.6
3. 外来診療収益	184,498	<b>196,220</b>	10.8	<b>11.4</b>	6.4	170,754	<b>170,308</b>	12.5	<b>12.3</b>	-0.3	171,702	<b>172,095</b>	12.3	<b>12.2</b>	0.2
保険診療収益	180,507	<b>192,559</b>	10.6	<b>11.2</b>	6.7	167,613	<b>167,365</b>	12.2	<b>12.1</b>	-0.1	168,502	<b>169,103</b>	12.1	<b>12.0</b>	0.4
公害等診療収益	292	<b>292</b>	0.0	<b>0.0</b>	0.0	305	<b>278</b>	0.0	<b>0.0</b>	-8.9	304	<b>279</b>	0.0	<b>0.0</b>	-8.2
その他の診療収益	3,699	<b>3,369</b>	0.2	<b>0.2</b>	-8.9	2,836	<b>2,665</b>	0.2	<b>0.2</b>	-6.0	2,896	<b>2,714</b>	0.2	<b>0.2</b>	-6.3
4. その他の医療収益	33,791	<b>36,794</b>	2.0	<b>2.1</b>	8.9	26,345	<b>26,234</b>	1.9	<b>1.9</b>	-0.4	26,858	<b>26,962</b>	1.9	<b>1.9</b>	0.4
II 介護収益	53,646	<b>52,102</b>	3.2	<b>3.0</b>	-2.9	14,069	<b>13,532</b>	1.0	<b>1.0</b>	-3.8	16,798	<b>16,192</b>	1.2	<b>1.2</b>	-3.6
III 医療・介護費用	1,862,233	<b>1,897,956</b>	109.4	<b>110.7</b>	1.9	1,400,193	<b>1,426,740</b>	102.2	<b>103.0</b>	1.9	1,432,057	<b>1,459,238</b>	102.8	<b>103.6</b>	1.9
1. 給与費	1,228,152	<b>1,220,237</b>	72.1	<b>71.2</b>	-0.6	925,714	<b>927,158</b>	67.6	<b>66.9</b>	0.2	946,572	<b>947,370</b>	68.0	<b>67.3</b>	0.1
2. 医薬品費	83,514	<b>85,954</b>	4.9	<b>5.0</b>	2.9	70,807	<b>73,755</b>	5.2	<b>5.3</b>	4.2	71,683	<b>74,596</b>	5.1	<b>5.3</b>	4.1
3. 給食用材料費	48,895	<b>49,007</b>	2.9	<b>2.9</b>	0.2	35,580	<b>36,594</b>	2.6	<b>2.6</b>	2.8	36,498	<b>37,450</b>	2.6	<b>2.7</b>	2.6
4. 診療材料費・医療消耗器具備品費	22,388	<b>24,707</b>	1.3	<b>1.4</b>	10.4	15,004	<b>16,738</b>	1.1	<b>1.2</b>	11.6	15,513	<b>17,287</b>	1.1	<b>1.2</b>	11.4
5. 委託費	157,509	<b>157,191</b>	9.3	<b>9.2</b>	-0.2	97,317	<b>99,023</b>	7.1	<b>7.1</b>	1.8	101,468	<b>103,034</b>	7.3	<b>7.3</b>	1.5
(再掲)給食委託費	76,677	<b>76,664</b>	4.5	<b>4.5</b>	0.0	46,905	<b>46,719</b>	3.4	<b>3.4</b>	-0.4	48,959	<b>48,785</b>	3.5	<b>3.5</b>	-0.4
(再掲)人材委託費	7,957	<b>9,257</b>	0.5	<b>0.5</b>	16.3	11,374	<b>12,287</b>	0.8	<b>0.9</b>	8.0	11,139	<b>12,078</b>	0.8	<b>0.9</b>	8.4
(再掲)紹介手数料	404	<b>788</b>	0.0	<b>0.0</b>	95.0	1,826	<b>2,166</b>	0.1	<b>0.2</b>	18.6	1,728	<b>2,071</b>	0.1	<b>0.1</b>	19.8
6. 減価償却費	116,147	<b>115,455</b>	6.8	<b>6.7</b>	-0.6	63,953	<b>65,270</b>	4.7	<b>4.7</b>	2.1	67,553	<b>68,731</b>	4.8	<b>4.9</b>	1.7
(再掲)建物減価償却費	74,797	<b>74,260</b>	4.4	<b>4.3</b>	-0.7	31,257	<b>31,496</b>	2.3	<b>2.3</b>	0.8	34,260	<b>34,445</b>	2.5	<b>2.4</b>	0.5
(再掲)医療機器減価償却費	19,529	<b>19,212</b>	1.1	<b>1.1</b>	-1.6	4,604	<b>4,671</b>	0.3	<b>0.3</b>	1.5	5,634	<b>5,674</b>	0.4	<b>0.4</b>	0.7
7. 設備関係費	40,985	<b>57,070</b>	2.4	<b>3.3</b>	39.2	47,918	<b>49,942</b>	3.5	<b>3.6</b>	4.2	47,440	<b>50,434</b>	3.4	<b>3.6</b>	6.3
(再掲)設備機器賃借料	6,900	<b>7,250</b>	0.4	<b>0.4</b>	5.1	7,478	<b>7,440</b>	0.5	<b>0.5</b>	-0.5	7,438	<b>7,427</b>	0.5	<b>0.5</b>	-0.1
(再掲)医療機器賃借料	1,160	<b>1,256</b>	0.1	<b>0.1</b>	8.3	1,837	<b>1,766</b>	0.1	<b>0.1</b>	-3.9	1,790	<b>1,731</b>	0.1	<b>0.1</b>	-3.3
8. 経費	111,133	<b>130,450</b>	6.5	<b>7.6</b>	17.4	120,487	<b>134,522</b>	8.8	<b>9.7</b>	11.6	119,842	<b>134,241</b>	8.6	<b>9.5</b>	12.0
(再掲)水道光熱費	51,824	<b>68,520</b>	3.0	<b>4.0</b>	32.2	38,346	<b>48,222</b>	2.8	<b>3.5</b>	25.8	39,275	<b>49,622</b>	2.8	<b>3.5</b>	26.3
9. その他の医療費用	53,511	<b>57,885</b>	3.1	<b>3.4</b>	8.2	23,412	<b>23,739</b>	1.7	<b>1.7</b>	1.4	25,488	<b>26,094</b>	1.8	<b>1.9</b>	2.4
IV 損益差額(Ⅰ+Ⅱ-Ⅲ)	-159,488	<b>-183,469</b>	-9.4	<b>-10.7</b>	-	-30,097	<b>-41,594</b>	-2.2	<b>-3.0</b>	-	-39,020	<b>-51,379</b>	-2.8	<b>-3.6</b>	-
(参考)新型コロナウイルス感染症関連の補助金 (従業員向け慰労金を除く)を含めた 損益差額(Ⅳ+Ⅴ)	-74,247	<b>-105,107</b>	-4.4	<b>-6.1</b>	-	-15,725	<b>-13,315</b>	-1.1	<b>-1.0</b>	-	-19,761	<b>-19,645</b>	-1.4	<b>-1.4</b>	-
V その他の医療・介護関連収益	283,746	<b>267,381</b>	16.7	<b>15.6</b>	-5.8	86,608	<b>103,409</b>	6.3	<b>7.5</b>	19.4	100,204	<b>114,717</b>	7.2	<b>8.1</b>	14.5
V' (再掲)新型コロナウイルス感染症関連の補助金 (従業員向け慰労金を除く)	85,241	<b>78,362</b>	5.0	<b>4.6</b>	-8.1	14,372	<b>28,280</b>	1.0	<b>2.0</b>	96.8	19,259	<b>31,734</b>	1.4	<b>2.3</b>	64.8
V'' (再掲)看護職員等処遇改善事業補助金	1,543	<b>1,799</b>	0.1	<b>0.1</b>	16.6	2	<b>1</b>	0.0	<b>0.0</b>	-50.0	108	<b>125</b>	0.0	<b>0.0</b>	15.7
VI その他の医療・介護関連費用	17,930	<b>9,514</b>	1.1	<b>0.6</b>	-46.9	30,441	<b>25,724</b>	2.2	<b>1.9</b>	-15.5	29,578	<b>24,606</b>	2.1	<b>1.7</b>	-16.8
VII 総損益差額(Ⅳ+Ⅴ-VI)	106,327	<b>74,398</b>	6.2	<b>4.3</b>	-	26,070	<b>36,091</b>	1.9	<b>2.6</b>	-	31,605	<b>38,733</b>	2.3	<b>2.8</b>	-
(参考)新型コロナウイルス感染症関連の補助金 (従業員向け慰労金を除く)を除いた 総損益差額(VII-V')	21,087	<b>-3,963</b>	1.2	<b>-0.2</b>	-	11,699	<b>7,811</b>	0.9	<b>0.6</b>	-	12,346	<b>6,999</b>	0.9	<b>0.5</b>	-
VIII 税金	7,602	<b>4,544</b>	0.4	<b>0.3</b>	-40.2	9,944	<b>11,079</b>	0.7	<b>0.8</b>	11.4	9,783	<b>10,629</b>	0.7	<b>0.8</b>	8.6
IX 税引後の総損益差額(VII-VIII)	98,725	<b>69,855</b>	5.8	<b>4.1</b>	-	16,126	<b>25,012</b>	1.2	<b>1.8</b>	-	21,822	<b>28,104</b>	1.6	<b>2.0</b>	-
施設数	12	-	-	-	-	162	-	-	-	-	174	-	-	-	-
平均病床数	286	285	-	-	-	229	227	-	-	-	233	231	-	-	-

精神科病院（個人）（集計2）

（1施設当たり損益）

	届出あり					届出なし					全 体				
	金 額		構成比率		金額の 伸び率	金 額		構成比率		金額の 伸び率	金 額		構成比率		金額の 伸び率
	前々年(度)	前年(度)	前々年(度)	前年(度)		前々年(度)	前年(度)	前々年(度)	前年(度)		前々年(度)	前年(度)	前々年(度)	前年(度)	
千円	千円	%	%	%	千円	千円	%	%	%	千円	千円	%	%	%	
I 医業収益	-	-	-	-	-	-	-	-	-	-	-	-	-	-	-
1. 入院診療収益	-	-	-	-	-	-	-	-	-	-	-	-	-	-	-
保険診療収益	-	-	-	-	-	-	-	-	-	-	-	-	-	-	-
公害等診療収益	-	-	-	-	-	-	-	-	-	-	-	-	-	-	-
その他の診療収益	-	-	-	-	-	-	-	-	-	-	-	-	-	-	-
2. 特別の療養環境収益	-	-	-	-	-	-	-	-	-	-	-	-	-	-	-
3. 外来診療収益	-	-	-	-	-	-	-	-	-	-	-	-	-	-	-
保険診療収益	-	-	-	-	-	-	-	-	-	-	-	-	-	-	-
公害等診療収益	-	-	-	-	-	-	-	-	-	-	-	-	-	-	-
その他の診療収益	-	-	-	-	-	-	-	-	-	-	-	-	-	-	-
4. その他の医業収益	-	-	-	-	-	-	-	-	-	-	-	-	-	-	-
II 介護収益	-	-	-	-	-	-	-	-	-	-	-	-	-	-	-
III 医業・介護費用	-	-	-	-	-	-	-	-	-	-	-	-	-	-	-
1. 給与費	-	-	-	-	-	-	-	-	-	-	-	-	-	-	-
2. 医薬品費	-	-	-	-	-	-	-	-	-	-	-	-	-	-	-
3. 給食用材料費	-	-	-	-	-	-	-	-	-	-	-	-	-	-	-
4. 診療材料費・医療消耗器具備品費	-	-	-	-	-	-	-	-	-	-	-	-	-	-	-
5. 委託費	-	-	-	-	-	-	-	-	-	-	-	-	-	-	-
(再掲)給食委託費	-	-	-	-	-	-	-	-	-	-	-	-	-	-	-
(再掲)人材委託費	-	-	-	-	-	-	-	-	-	-	-	-	-	-	-
(再掲)紹介手数料	-	-	-	-	-	-	-	-	-	-	-	-	-	-	-
6. 減価償却費	-	-	-	-	-	-	-	-	-	-	-	-	-	-	-
(再掲)建物減価償却費	-	-	-	-	-	-	-	-	-	-	-	-	-	-	-
(再掲)医療機器減価償却費	-	-	-	-	-	-	-	-	-	-	-	-	-	-	-
7. 設備関係費	-	-	-	-	-	-	-	-	-	-	-	-	-	-	-
(再掲)設備機器賃借料	-	-	-	-	-	-	-	-	-	-	-	-	-	-	-
(再掲)医療機器賃借料	-	-	-	-	-	-	-	-	-	-	-	-	-	-	-
8. 経費	-	-	-	-	-	-	-	-	-	-	-	-	-	-	-
(再掲)水道光熱費	-	-	-	-	-	-	-	-	-	-	-	-	-	-	-
9. その他の医業費用	-	-	-	-	-	-	-	-	-	-	-	-	-	-	-
IV 損益差額（I＋II－III）	-	-	-	-	-	-	-	-	-	-	-	-	-	-	-
(参考)「新型コロナウイルス感染症関連の補助金 (従業員向け慰労金を除く)」を含めた 損益差額（IV＋V）	-	-	-	-	-	-	-	-	-	-	-	-	-	-	-
V その他の医業・介護関連収益	-	-	-	-	-	-	-	-	-	-	-	-	-	-	-
V' (再掲)新型コロナウイルス感染症関連の補助金 (従業員向け慰労金を除く)	-	-	-	-	-	-	-	-	-	-	-	-	-	-	-
V'' (再掲)看護職員等処遇改善事業補助金	-	-	-	-	-	-	-	-	-	-	-	-	-	-	-
VI その他の医業・介護関連費用	-	-	-	-	-	-	-	-	-	-	-	-	-	-	-
VII 総損益差額（IV＋V－VI）	-	-	-	-	-	-	-	-	-	-	-	-	-	-	-
(参考)「新型コロナウイルス感染症関連の補助金 (従業員向け慰労金を除く)」を除いた 総損益差額（VII－V）	-	-	-	-	-	-	-	-	-	-	-	-	-	-	-
VIII 税金	-	-	-	-	-	-	-	-	-	-	-	-	-	-	-
IX 税引後の総損益差額（VII－VIII）	-	-	-	-	-	-	-	-	-	-	-	-	-	-	-
施設数	0	-	-	-	-	0	-	-	-	-	0	-	-	-	-
平均病床数	-	-	-	-	-	-	-	-	-	-	-	-	-	-	-

（注）個人立の病院の総損益差額からは、開設者の報酬となる部分以外に、建物、設備について現存物の価値以上の改善を行うための内部資金に充てられることが考えられる。

精神科病院（全体）（集計2）

（1施設当たり損益）

	届出あり					届出なし					全体				
	金額		構成比率		金額の 伸び率	金額		構成比率		金額の 伸び率	金額		構成比率		金額の 伸び率
	前々年度)	前年(度)	前々年度)	前年(度)		前々年度)	前年(度)	前々年度)	前年(度)		前々年度)	前年(度)	前々年度)	前年(度)	
千円	千円	%	%	%	千円	千円	%	%	%	千円	千円	%	%	%	
I 医療収益	1,649,099	1,662,386	96.8	97.0	0.8	1,356,027	1,371,613	99.0	99.0	1.1	1,376,239	1,391,667	98.8	98.8	1.1
1. 入院診療収益	1,429,618	1,428,451	84.0	83.3	-0.1	1,154,391	1,170,819	84.3	84.5	1.4	1,173,372	1,188,587	84.2	84.4	1.3
保険診療収益	1,429,199	1,428,013	83.9	83.3	-0.1	1,139,416	1,156,116	83.2	83.5	1.5	1,159,401	1,174,868	83.2	83.5	1.3
公害等診療収益	0	0	0.0	0.0	-	1,974	1,894	0.1	0.1	-4.1	1,838	1,763	0.1	0.1	-4.1
その他の診療収益	419	437	0.0	0.0	4.3	13,001	12,810	0.9	0.9	-1.5	12,134	11,956	0.9	0.8	-1.5
2. 特別の療養環境収益	1,192	921	0.1	0.1	-22.7	4,537	4,252	0.3	0.3	-6.3	4,306	4,023	0.3	0.3	-6.6
3. 外来診療収益	184,498	196,220	10.8	11.4	6.4	170,754	170,308	12.5	12.3	-0.3	171,702	172,095	12.3	12.2	0.2
保険診療収益	180,507	192,559	10.6	11.2	6.7	167,613	167,365	12.2	12.1	-0.1	168,502	169,103	12.1	12.0	0.4
公害等診療収益	292	292	0.0	0.0	0.0	305	278	0.0	0.0	-8.9	304	279	0.0	0.0	-8.2
その他の診療収益	3,699	3,369	0.2	0.2	-8.9	2,836	2,665	0.2	0.2	-6.0	2,896	2,714	0.2	0.2	-6.3
4. その他の医療収益	33,791	36,794	2.0	2.1	8.9	26,345	26,234	1.9	1.9	-0.4	26,858	26,962	1.9	1.9	0.4
II 介護収益	53,646	52,102	3.2	3.0	-2.9	14,069	13,532	1.0	1.0	-3.8	16,798	16,192	1.2	1.2	-3.6
III 医療・介護費用	1,862,233	1,897,956	109.4	110.7	1.9	1,400,193	1,426,740	102.2	103.0	1.9	1,432,057	1,459,238	102.8	103.6	1.9
1. 給与費	1,228,152	1,220,237	72.1	71.2	-0.6	925,714	927,158	67.6	66.9	0.2	946,572	947,370	68.0	67.3	0.1
2. 医薬品費	83,514	85,954	4.9	5.0	2.9	70,807	73,755	5.2	5.3	4.2	71,683	74,596	5.1	5.3	4.1
3. 給食用材料費	48,895	49,007	2.9	2.9	0.2	35,580	36,594	2.6	2.6	2.8	36,498	37,450	2.6	2.7	2.6
4. 診療材料費・医療消耗器具備品費	22,388	24,707	1.3	1.4	10.4	15,004	16,738	1.1	1.2	11.6	15,513	17,287	1.1	1.2	11.4
5. 委託費	157,509	157,191	9.3	9.2	-0.2	97,317	99,023	7.1	7.1	1.8	101,468	103,034	7.3	7.3	1.5
(再掲)給食委託費	76,677	76,664	4.5	4.5	0.0	46,905	46,719	3.4	3.4	-0.4	48,959	48,785	3.5	3.5	-0.4
(再掲)人材委託費	7,957	9,257	0.5	0.5	16.3	11,374	12,287	0.8	0.9	8.0	11,139	12,078	0.8	0.9	8.4
(再掲)紹介手数料	404	788	0.0	0.0	95.0	1,826	2,166	0.1	0.2	18.6	1,728	2,071	0.1	0.1	19.8
6. 減価償却費	116,147	115,455	6.8	6.7	-0.6	63,953	65,270	4.7	4.7	2.1	67,553	68,731	4.8	4.9	1.7
(再掲)建物減価償却費	74,797	74,260	4.4	4.3	-0.7	31,257	31,496	2.3	2.3	0.8	34,260	34,445	2.5	2.4	0.5
(再掲)医療機器減価償却費	19,529	19,212	1.1	1.1	-1.6	4,604	4,671	0.3	0.3	1.5	5,634	5,674	0.4	0.4	0.7
7. 設備関係費	40,985	57,070	2.4	3.3	39.2	47,918	49,942	3.5	3.6	4.2	47,440	50,434	3.4	3.6	6.3
(再掲)設備機器賃借料	6,900	7,250	0.4	0.4	5.1	7,478	7,440	0.5	0.5	-0.5	7,438	7,427	0.5	0.5	-0.1
(再掲)医療機器賃借料	1,160	1,256	0.1	0.1	8.3	1,837	1,766	0.1	0.1	-3.9	1,790	1,731	0.1	0.1	-3.3
8. 経費	111,133	130,450	6.5	7.6	17.4	120,487	134,522	8.8	9.7	11.6	119,842	134,241	8.6	9.5	12.0
(再掲)水道光熱費	51,824	68,520	3.0	4.0	32.2	38,346	48,222	2.8	3.5	25.8	39,275	49,622	2.8	3.5	26.3
9. その他の医療費用	53,511	57,885	3.1	3.4	8.2	23,412	23,739	1.7	1.7	1.4	25,488	26,094	1.8	1.9	2.4
IV 損益差額（I + II - III）	-159,488	-183,469	-9.4	-10.7	-	-30,097	-41,594	-2.2	-3.0	-	-39,020	-51,379	-2.8	-3.6	-
(参考)「新型コロナウイルス感染症関連の補助金 (従業員向け慰労金を除く)」を含めた 損益差額（IV + V）	-74,247	-105,107	-4.4	-6.1	-	-15,725	-13,315	-1.1	-1.0	-	-19,761	-19,645	-1.4	-1.4	-
V その他の医療・介護関連収益	283,746	267,381	16.7	15.6	-5.8	86,608	103,409	6.3	7.5	19.4	100,204	114,717	7.2	8.1	14.5
V' (再掲)新型コロナウイルス感染症関連の補助金 (従業員向け慰労金を除く)	85,241	78,362	5.0	4.6	-8.1	14,372	28,280	1.0	2.0	96.8	19,259	31,734	1.4	2.3	64.8
V'' (再掲)看護職員等処遇改善事業補助金	1,543	1,799	0.1	0.1	16.6	2	1	0.0	0.0	-50.0	108	125	0.0	0.0	15.7
VI その他の医療・介護関連費用	17,930	9,514	1.1	0.6	-46.9	30,441	25,724	2.2	1.9	-15.5	29,578	24,606	2.1	1.7	-16.8
VII 総損益差額（IV + V - VI）	106,327	74,398	6.2	4.3	-	26,070	36,091	1.9	2.6	-	31,605	38,733	2.3	2.8	-
(参考)「新型コロナウイルス感染症関連の補助金 (従業員向け慰労金を除く)」を除いた 総損益差額（VII - V）	21,087	-3,963	1.2	-0.2	-	11,699	7,811	0.9	0.6	-	12,346	6,999	0.9	0.5	-
VIII 税金	-	-	-	-	-	-	-	-	-	-	-	-	-	-	-
IX 税引後の総損益差額（VII - VIII）	-	-	-	-	-	-	-	-	-	-	-	-	-	-	
施設数	12	-	-	-	-	162	-	-	-	-	174	-	-	-	
平均病床数	286	285	-	-	-	229	227	-	-	-	233	231	-	-	

(注)「全体」とは、個人、医療法人のほか、市町村立などを含めて単純集計したもの。  
個人立の病院の「損益差額」とそれ以外の病院の「損益差額」では性質に異なる部分もあるものの、便宜上、これらを足し合わせて機械的に算出したものであることに留意。

	届出あり					届出なし					全体				
	金額		構成比率		金額の 伸び率	金額		構成比率		金額の 伸び率	金額		構成比率		金額の 伸び率
	前々年度)	前年(度)	前々年(度)	前年(度)		前々年度)	前年(度)	前々年(度)	前年(度)		前々年度)	前年(度)	前々年(度)	前年(度)	
	千円	千円	%	%	%	千円	千円	%	%	%	千円	千円	%	%	%
I 医業収益	1,499,812	1,531,987	95.9	96.1	2.1	1,346,377	1,362,706	98.9	99.0	1.2	1,355,733	1,373,028	98.7	98.8	1.3
1. 入院診療収益	1,304,281	1,319,191	83.4	82.7	1.1	1,151,157	1,168,445	84.6	84.9	1.5	1,160,494	1,177,637	84.5	84.7	1.5
保険診療収益	1,303,779	1,318,666	83.4	82.7	1.1	1,135,437	1,153,012	83.4	83.7	1.5	1,145,701	1,163,113	83.4	83.7	1.5
公害等診療収益	0	0	0.0	0.0	—	2,077	1,992	0.2	0.1	-4.1	1,950	1,871	0.1	0.1	-4.1
その他の診療収益	502	525	0.0	0.0	4.6	13,644	13,441	1.0	1.0	-1.5	12,842	12,654	0.9	0.9	-1.5
2. 特別の療養環境収益	1,430	1,105	0.1	0.1	-22.7	4,380	4,127	0.3	0.3	-5.8	4,200	3,943	0.3	0.3	-6.1
3. 外来診療収益	164,877	180,892	10.5	11.3	9.7	164,521	163,862	12.1	11.9	-0.4	164,543	164,901	12.0	11.9	0.2
保険診療収益	160,088	176,499	10.2	11.1	10.3	161,274	160,814	11.8	11.7	-0.3	161,201	161,770	11.7	11.6	0.4
公害等診療収益	350	350	0.0	0.0	0.0	316	288	0.0	0.0	-8.9	318	291	0.0	0.0	-8.5
その他の診療収益	4,439	4,043	0.3	0.3	-8.9	2,931	2,761	0.2	0.2	-5.8	3,023	2,839	0.2	0.2	-6.1
4. その他の医業収益	29,223	30,800	1.9	1.9	5.4	26,319	26,271	1.9	1.9	-0.2	26,496	26,548	1.9	1.9	0.2
II 介護収益	64,375	62,522	4.1	3.9	-2.9	14,799	14,235	1.1	1.0	-3.8	17,822	17,179	1.3	1.2	-3.6
III 医業・介護費用	1,527,100	1,561,305	97.6	97.9	2.2	1,350,573	1,374,611	99.2	99.8	1.8	1,361,337	1,385,995	99.1	99.7	1.8
1. 給与費	991,842	985,569	63.4	61.8	-0.6	887,877	886,968	65.2	64.4	-0.1	894,216	892,980	65.1	64.2	-0.1
2. 医薬品費	75,297	77,252	4.8	4.8	2.6	67,942	70,839	5.0	5.1	4.3	68,390	71,230	5.0	5.1	4.2
3. 給食用材料費	58,665	58,635	3.8	3.7	-0.1	36,173	37,114	2.7	2.7	2.6	37,544	38,426	2.7	2.8	2.3
4. 診療材料費・医療消耗器具備品費	21,572	23,158	1.4	1.5	7.4	15,035	16,782	1.1	1.2	11.6	15,433	17,171	1.1	1.2	11.3
5. 委託費	109,572	109,721	7.0	6.9	0.1	93,103	94,778	6.8	6.9	1.8	94,107	95,689	6.9	6.9	1.7
(再掲)給食委託費	59,372	59,297	3.8	3.7	-0.1	46,266	46,171	3.4	3.4	-0.2	47,065	46,971	3.4	3.4	-0.2
(再掲)人材委託費	9,549	11,109	0.6	0.7	16.3	10,419	11,276	0.8	0.8	8.2	10,366	11,266	0.8	0.8	8.7
(再掲)紹介手数料	485	946	0.0	0.1	95.1	1,921	2,279	0.1	0.2	18.6	1,834	2,197	0.1	0.2	19.8
6. 減価償却費	69,611	67,953	4.5	4.3	-2.4	58,263	60,036	4.3	4.4	3.0	58,955	60,519	4.3	4.4	2.7
(再掲)建物減価償却費	37,479	36,599	2.4	2.3	-2.3	27,545	27,802	2.0	2.0	0.9	28,151	28,339	2.0	2.0	0.7
(再掲)医療機器減価償却費	10,426	9,482	0.7	0.6	-9.1	3,118	3,312	0.2	0.2	6.2	3,564	3,689	0.3	0.3	3.5
7. 設備関係費	47,773	66,736	3.1	4.2	39.7	48,844	50,847	3.6	3.7	4.1	48,779	51,816	3.6	3.7	6.2
(再掲)設備機器賃借料	6,870	6,952	0.4	0.4	1.2	7,709	7,661	0.6	0.6	-0.6	7,657	7,618	0.6	0.5	-0.5
(再掲)医療機器賃借料	1,393	1,507	0.1	0.1	8.2	1,915	1,842	0.1	0.1	-3.8	1,883	1,821	0.1	0.1	-3.3
8. 経費	111,899	128,447	7.2	8.1	14.8	119,995	133,616	8.8	9.7	11.4	119,502	133,300	8.7	9.6	11.5
(再掲)水道光熱費	47,003	60,495	3.0	3.8	28.7	37,307	46,653	2.7	3.4	25.1	37,899	47,497	2.8	3.4	25.3
9. その他の医業費用	40,871	43,834	2.6	2.7	7.2	23,343	23,633	1.7	1.7	1.2	24,412	24,865	1.8	1.8	1.9
IV 損益差額(I+II-III)	37,086	33,204	2.4	2.1	—	10,603	2,330	0.8	0.2	—	12,218	4,212	0.9	0.3	—
(参考)新型コロナウイルス感染症関連の補助金 (従業員向け慰労金を除く)を含めた 損益差額(IV+V)	59,790	46,365	3.8	2.9	—	23,559	26,737	1.7	1.9	—	25,768	27,934	1.9	2.0	—
V その他の医業・介護関連収益	52,150	54,174	3.3	3.4	3.9	59,110	73,449	4.3	5.3	24.3	58,686	72,274	4.3	5.2	23.2
V' (再掲)新型コロナウイルス感染症関連の補助金 (従業員向け慰労金を除く)	22,703	13,161	1.5	0.8	-42.0	12,955	24,407	1.0	1.8	88.4	13,550	23,721	1.0	1.7	75.1
V'' (再掲)看護職員等処遇改善事業補助金	1,852	2,159	0.1	0.1	16.6	2	1	0.0	0.0	-50.0	115	133	0.0	0.0	15.7
VI その他の医業・介護関連費用	17,748	6,443	1.1	0.4	-63.7	29,369	23,784	2.2	1.7	-19.0	28,661	22,726	2.1	1.6	-20.7
VII 総損益差額(IV+V-VI)	71,488	80,935	4.6	5.1	—	40,344	51,996	3.0	3.8	—	42,243	53,760	3.1	3.9	—
(参考)新型コロナウイルス感染症関連の補助金 (従業員向け慰労金を除く)を除いた 総損益差額(VII-V')	48,785	67,774	3.1	4.3	—	27,389	27,589	2.0	2.0	—	28,693	30,039	2.1	2.2	—
VIII 税金	—	—	—	—	—	—	—	—	—	—	—	—	—	—	—
IX 税引後の総損益差額(VII-VIII)	—	—	—	—	—	—	—	—	—	—	—	—	—	—	—
施設数	10	—	—	—	—	154	—	—	—	—	164	—	—	—	—
平均病床数	265	263	—	—	—	227	226	—	—	—	230	228	—	—	—

### Ⅲ 青色申告者(省略形式)を含む調査の結果

(留意事項)

1. この調査における損益状況、給与費は令和5年3月末までに終了する直近の2事業年(度)の数値である。
2. 個人立の一般診療所・歯科診療所においては、開設者の報酬に相当する部分は、「医業・介護費用」の「給与費」には含まれていない。また「損益差額」については、開設者の報酬となる部分以外に、建物、設備について現存物の価値以上の改善を行うための内部資金に充てられることが考えられる。
3. この報告書の損益状況等における合計数値と内訳数値は、四捨五入の関係で合致しない場合がある。
4. 令和3年分及び令和4年分の事業所得に対し青色申告を行った個人立診療所に限り、調査票の一部の記入項目への記入を省略できるようにした。集計表において、記入を省略できる項目を網かけで示し、当該項目を集計の対象外とした。
5. 施設数が1または2の場合、当該集計区分の数値を「\*」で秘匿した。





調査に回答した全ての医療機関等の集計(集計2)  
(有効回答施設の集計)  
【損益状況】

一般診療所（個人（青色申告者のみ））（集計2）

（1施設当たり損益）

	入院診療収益あり					入院診療収益なし										全 体				
	金額		構成比率		金額の 伸び率	金額		構成比率		金額の 伸び率	(参考) 有床					金額		構成比率		金額の 伸び率
	前々年(度)	前年(度)	前々年(度)	前年(度)		前々年(度)	前年(度)	前々年(度)	前年(度)		前々年(度)	前年(度)	前々年(度)	前年(度)	前々年(度)	前年(度)	前々年(度)	前年(度)		
	千円	千円	%	%	%	千円	千円	%	%	%	千円	千円	%	%	%	千円	千円	%	%	%
I 医業収益	125,605	<b>126,832</b>	102.1	<b>100.4</b>	1.0	80,557	<b>85,208</b>	101.8	<b>101.2</b>	5.8	*	*	*	*	—	81,516	<b>86,094</b>	101.8	<b>101.1</b>	5.6
I' (参考)「新型コロナウイルス感染症関連の補助金 (従業員向け慰労金を除く)」を除いた 医業収益(I-3')	122,962	<b>126,358</b>	100.0	<b>100.0</b>	2.8	78,832	<b>83,917</b>	99.6	<b>99.6</b>	6.5	*	*	*	*	—	79,771	<b>84,820</b>	99.6	<b>99.7</b>	6.3
1. 入院診療収益	80,023	<b>81,428</b>	65.1	<b>64.4</b>	1.8	0	<b>0</b>	0.0	<b>0.0</b>	—	*	*	*	*	—	1,703	<b>1,733</b>	2.1	<b>2.0</b>	1.8
保険診療収益	79,992	<b>81,375</b>	65.1	<b>64.4</b>	1.7	0	<b>0</b>	0.0	<b>0.0</b>	—	*	*	*	*	—	1,702	<b>1,731</b>	2.1	<b>2.0</b>	1.7
公害等診療収益	—	—	—	—	—	—	—	—	—	—	—	—	—	—	—	—	—	—	—	—
その他の診療収益	—	—	—	—	—	—	—	—	—	—	—	—	—	—	—	—	—	—	—	—
2. 外来診療収益	38,495	<b>41,022</b>	31.3	<b>32.5</b>	6.6	77,846	<b>82,825</b>	98.4	<b>98.3</b>	6.4	*	*	*	*	—	77,008	<b>81,936</b>	96.2	<b>96.3</b>	6.4
保険診療収益	38,305	<b>40,855</b>	31.2	<b>32.3</b>	6.7	74,768	<b>79,780</b>	94.5	<b>94.7</b>	6.7	*	*	*	*	—	73,993	<b>78,952</b>	92.4	<b>92.8</b>	6.7
公害等診療収益	—	—	—	—	—	—	—	—	—	—	—	—	—	—	—	—	—	—	—	—
その他の診療収益	—	—	—	—	—	—	—	—	—	—	—	—	—	—	—	—	—	—	—	—
3. その他の医業収益	—	—	—	—	—	—	—	—	—	—	—	—	—	—	—	—	—	—	—	—
3'. (再掲)新型コロナウイルス感染症関連の補助金 (従業員向け慰労金を除く)	2,643	<b>474</b>	2.1	<b>0.4</b>	-82.1	1,725	<b>1,291</b>	2.2	<b>1.5</b>	-25.2	*	*	*	*	—	1,745	<b>1,274</b>	2.2	<b>1.5</b>	-27.0
II 介護収益	0	<b>0</b>	0.0	<b>0.0</b>	—	317	<b>303</b>	0.4	<b>0.4</b>	-4.4	*	*	*	*	—	310	<b>297</b>	0.4	<b>0.3</b>	-4.2
III 医業・介護費用	97,019	<b>99,712</b>	78.9	<b>78.9</b>	2.8	59,918	<b>61,455</b>	75.7	<b>73.0</b>	2.6	*	*	*	*	—	60,707	<b>62,269</b>	75.8	<b>73.2</b>	2.6
1. 給与費	33,424	<b>33,540</b>	27.2	<b>26.5</b>	0.3	21,793	<b>22,365</b>	27.5	<b>26.6</b>	2.6	*	*	*	*	—	22,040	<b>22,602</b>	27.5	<b>26.6</b>	2.5
2. 医薬品費	11,354	<b>10,895</b>	9.2	<b>8.6</b>	-4.0	14,293	<b>14,436</b>	18.1	<b>17.1</b>	1.0	*	*	*	*	—	14,231	<b>14,361</b>	17.8	<b>16.9</b>	0.9
3. 材料費	6,296	<b>5,967</b>	5.1	<b>4.7</b>	-5.2	2,331	<b>2,549</b>	2.9	<b>3.0</b>	9.4	*	*	*	*	—	2,416	<b>2,622</b>	3.0	<b>3.1</b>	8.5
4. 給食用材料費	995	<b>747</b>	0.8	<b>0.6</b>	-24.9	5	<b>6</b>	0.0	<b>0.0</b>	20.0	*	*	*	*	—	26	<b>22</b>	0.0	<b>0.0</b>	-15.4
5. 委託費	9,202	<b>9,657</b>	7.5	<b>7.6</b>	4.9	2,776	<b>3,190</b>	3.5	<b>3.8</b>	14.9	*	*	*	*	—	2,913	<b>3,327</b>	3.6	<b>3.9</b>	14.2
(再掲)給食委託費	0	<b>0</b>	0.0	<b>0.0</b>	—	7	<b>8</b>	0.0	<b>0.0</b>	14.3	*	*	*	*	—	7	<b>8</b>	0.0	<b>0.0</b>	14.3
(再掲)人材委託費	4,526	<b>4,526</b>	3.7	<b>3.6</b>	0.0	476	<b>545</b>	0.6	<b>0.6</b>	14.5	*	*	*	*	—	562	<b>630</b>	0.7	<b>0.7</b>	12.1
(再掲)紹介手数料	0	<b>0</b>	0.0	<b>0.0</b>	—	12	<b>13</b>	0.0	<b>0.0</b>	8.3	*	*	*	*	—	12	<b>13</b>	0.0	<b>0.0</b>	8.3
6. 減価償却費	4,036	<b>4,051</b>	3.3	<b>3.2</b>	0.4	4,319	<b>3,999</b>	5.5	<b>4.7</b>	-7.4	*	*	*	*	—	4,313	<b>4,000</b>	5.4	<b>4.7</b>	-7.3
(再掲)建物減価償却費	—	—	—	—	—	—	—	—	—	—	—	—	—	—	—	—	—	—	—	—
(再掲)医療機器減価償却費	—	—	—	—	—	—	—	—	—	—	—	—	—	—	—	—	—	—	—	—
7. その他の医業・介護費用	31,713	<b>34,855</b>	25.8	<b>27.6</b>	9.9	14,400	<b>14,911</b>	18.2	<b>17.7</b>	3.5	*	*	*	*	—	14,768	<b>15,335</b>	18.4	<b>18.0</b>	3.8
(再掲)設備機器賃借料	2,904	<b>3,333</b>	2.4	<b>2.6</b>	14.8	951	<b>905</b>	1.2	<b>1.1</b>	-4.8	*	*	*	*	—	993	<b>957</b>	1.2	<b>1.1</b>	-3.6
(再掲)医療機器賃借料	653	<b>1,517</b>	0.5	<b>1.2</b>	132.3	709	<b>652</b>	0.9	<b>0.8</b>	-8.0	*	*	*	*	—	708	<b>670</b>	0.9	<b>0.8</b>	-5.4
(再掲)水道光熱費	2,661	<b>3,124</b>	2.2	<b>2.5</b>	17.4	784	<b>936</b>	1.0	<b>1.1</b>	19.4	*	*	*	*	—	824	<b>982</b>	1.0	<b>1.2</b>	19.2
IV 損益差額(I+II-III)	28,585	<b>27,120</b>	23.2	<b>21.5</b>	—	20,956	<b>24,056</b>	26.5	<b>28.6</b>	—	*	*	*	*	—	21,119	<b>24,122</b>	26.4	<b>28.3</b>	—
(参考)「新型コロナウイルス感染症関連の補助金 (従業員向け慰労金を除く)」を除いた 損益差額(IV-3')	25,942	<b>26,646</b>	21.1	<b>21.1</b>	—	19,231	<b>22,765</b>	24.3	<b>27.0</b>	—	*	*	*	*	—	19,374	<b>22,848</b>	24.2	<b>26.8</b>	—
V 税金	—	—	—	—	—	—	—	—	—	—	—	—	—	—	—	—	—	—	—	—
VI 税引後の総損益差額(IV-V)	—	—	—	—	—	—	—	—	—	—	—	—	—	—	—	—	—	—	—	—
施設数	7	—	—	—	—	322	—	—	—	—	*	—	—	—	—	329	—	—	—	—

(注) 1. 構成比率は「I' (参考)「新型コロナウイルス感染症関連の補助金(従業員向け慰労金を除く)」を除いた医業収益」と「II 介護収益」を合算した金額に対する各収益科目、又は費用科目の割合である。(以下同様)

2. 個人立の一般診療所の損益差額からは、開設者の報酬となる部分以外に、建物、設備について現存物の価値以上の改善を行うための内部資金に充てられることが考えられる。

3. 個人立の一般診療所は税金について調査していないので、個人立の一般診療所が含まれる集計区分では税金の集計はしていない。(以下同様)

一般診療所（個人（青色申告者を含む））（集計2）

（1施設当たり損益）

	入院診療収益あり					入院診療収益なし										全 体				
	金 額		構成比率		金額の 伸び率	金 額		構成比率		金額の 伸び率	(参考) 有床					金 額		構成比率		金額の 伸び率
	前々年(度)	前年(度)	前々年(度)	前年(度)		前々年(度)	前年(度)	前々年(度)	前年(度)		前々年(度)	前年(度)	前々年(度)	前年(度)	前々年(度)	前年(度)	前々年(度)	前年(度)		
	千円	千円	%	%	%	千円	千円	%	%	%	千円	千円	%	%	%	千円	千円	%	%	%
I 医業収益	216,765	<b>214,928</b>	100.6	<b>98.9</b>	-0.8	86,231	<b>90,368</b>	102.2	<b>101.2</b>	4.8	99,365	<b>106,471</b>	100.2	<b>96.4</b>	7.2	88,898	<b>92,913</b>	102.1	<b>101.1</b>	4.5
I' (参考)「新型コロナウイルス感染症関連の補助金 (従業員向け慰労金を除く)」を除いた 医業収益(I-3')	212,097	<b>214,135</b>	98.5	<b>98.6</b>	1.0	84,146	<b>89,125</b>	99.8	<b>99.8</b>	5.9	86,776	<b>98,403</b>	87.5	<b>89.1</b>	13.4	86,761	<b>91,679</b>	99.7	<b>99.7</b>	5.7
1. 入院診療収益	75,203	<b>74,712</b>	34.9	<b>34.4</b>	-0.7	0	<b>0</b>	0.0	<b>0.0</b>	—	0	<b>0</b>	0.0	<b>0.0</b>	—	1,537	<b>1,526</b>	1.8	<b>1.7</b>	-0.7
保険診療収益	65,176	<b>68,938</b>	30.3	<b>31.7</b>	5.8	0	<b>0</b>	0.0	<b>0.0</b>	—	0	<b>0</b>	0.0	<b>0.0</b>	—	1,332	<b>1,408</b>	1.5	<b>1.5</b>	5.7
公害等診療収益	—	—	—	—	—	—	—	—	—	—	—	—	—	—	—	—	—	—	—	—
その他の診療収益	—	—	—	—	—	—	—	—	—	—	—	—	—	—	—	—	—	—	—	—
2. 外来診療収益	130,585	<b>133,149</b>	60.6	<b>61.3</b>	2.0	81,613	<b>86,631</b>	96.8	<b>97.0</b>	6.1	74,868	<b>85,277</b>	75.5	<b>77.2</b>	13.9	82,613	<b>87,581</b>	94.9	<b>95.3</b>	6.0
保険診療収益	126,482	<b>128,446</b>	58.7	<b>59.1</b>	1.6	72,878	<b>77,969</b>	86.4	<b>87.3</b>	7.0	69,178	<b>79,547</b>	69.7	<b>72.0</b>	15.0	73,973	<b>79,001</b>	85.0	<b>85.9</b>	6.8
公害等診療収益	—	—	—	—	—	—	—	—	—	—	—	—	—	—	—	—	—	—	—	—
その他の診療収益	—	—	—	—	—	—	—	—	—	—	—	—	—	—	—	—	—	—	—	—
3. その他の医業収益	—	—	—	—	—	—	—	—	—	—	—	—	—	—	—	—	—	—	—	—
3'. (再掲)新型コロナウイルス感染症関連の補助金 (従業員向け慰労金を除く)	4,668	<b>794</b>	2.2	<b>0.4</b>	-83.0	2,084	<b>1,242</b>	2.5	<b>1.4</b>	-40.4	12,589	<b>8,067</b>	12.7	<b>7.3</b>	-35.9	2,137	<b>1,233</b>	2.5	<b>1.3</b>	-42.3
II 介護収益	3,295	<b>3,074</b>	1.5	<b>1.4</b>	-6.7	208	<b>207</b>	0.2	<b>0.2</b>	-0.5	12,420	<b>12,048</b>	12.5	<b>10.9</b>	-3.0	271	<b>266</b>	0.3	<b>0.3</b>	-1.8
III 医業・介護費用	166,531	<b>173,010</b>	77.3	<b>79.7</b>	3.9	60,591	<b>61,908</b>	71.8	<b>69.3</b>	2.2	83,411	<b>91,040</b>	84.1	<b>82.4</b>	9.1	62,756	<b>64,178</b>	72.1	<b>69.8</b>	2.3
1. 給与費	62,129	<b>65,698</b>	28.8	<b>30.2</b>	5.7	22,079	<b>22,605</b>	26.2	<b>25.3</b>	2.4	40,228	<b>42,512</b>	40.6	<b>38.5</b>	5.7	22,898	<b>23,486</b>	26.3	<b>25.5</b>	2.6
2. 医薬品費	39,024	<b>41,120</b>	18.1	<b>18.9</b>	5.4	13,762	<b>13,707</b>	16.3	<b>15.3</b>	-0.4	5,737	<b>7,018</b>	5.8	<b>6.4</b>	22.3	14,278	<b>14,267</b>	16.4	<b>15.5</b>	-0.1
3. 材料費	13,763	<b>13,988</b>	6.4	<b>6.4</b>	1.6	2,235	<b>2,382</b>	2.6	<b>2.7</b>	6.6	2,102	<b>3,046</b>	2.1	<b>2.8</b>	44.9	2,471	<b>2,619</b>	2.8	<b>2.8</b>	6.0
4. 給食用材料費	1,491	<b>1,165</b>	0.7	<b>0.5</b>	-21.9	21	<b>21</b>	0.0	<b>0.0</b>	0.0	138	<b>180</b>	0.1	<b>0.2</b>	30.4	51	<b>44</b>	0.1	<b>0.0</b>	-13.7
5. 委託費	8,470	<b>8,044</b>	3.9	<b>3.7</b>	-5.0	3,261	<b>3,589</b>	3.9	<b>4.0</b>	10.1	6,592	<b>6,903</b>	6.6	<b>6.2</b>	4.7	3,367	<b>3,680</b>	3.9	<b>4.0</b>	9.3
(再掲)給食委託費	907	<b>912</b>	0.4	<b>0.4</b>	0.6	5	<b>6</b>	0.0	<b>0.0</b>	20.0	371	<b>450</b>	0.4	<b>0.4</b>	21.3	23	<b>24</b>	0.0	<b>0.0</b>	4.3
(再掲)人材委託費	3,361	<b>3,351</b>	1.6	<b>1.5</b>	-0.3	638	<b>646</b>	0.8	<b>0.7</b>	1.3	15	<b>0</b>	0.0	<b>0.0</b>	-100.0	694	<b>701</b>	0.8	<b>0.8</b>	1.0
(再掲)紹介手数料	61	<b>51</b>	0.0	<b>0.0</b>	-16.4	19	<b>21</b>	0.0	<b>0.0</b>	10.5	0	<b>0</b>	0.0	<b>0.0</b>	—	20	<b>22</b>	0.0	<b>0.0</b>	10.0
6. 減価償却費	8,605	<b>8,292</b>	4.0	<b>3.8</b>	-3.6	4,113	<b>3,909</b>	4.9	<b>4.4</b>	-5.0	4,394	<b>5,704</b>	4.4	<b>5.2</b>	29.8	4,205	<b>3,998</b>	4.8	<b>4.3</b>	-4.9
(再掲)建物減価償却費	—	—	—	—	—	—	—	—	—	—	—	—	—	—	—	—	—	—	—	—
(再掲)医療機器減価償却費	—	—	—	—	—	—	—	—	—	—	—	—	—	—	—	—	—	—	—	—
7. その他の医業・介護費用	33,050	<b>34,703</b>	15.3	<b>16.0</b>	5.0	15,120	<b>15,695</b>	17.9	<b>17.6</b>	3.8	24,221	<b>25,677</b>	24.4	<b>23.2</b>	6.0	15,486	<b>16,084</b>	17.8	<b>17.5</b>	3.9
(再掲)設備機器賃借料	1,594	<b>1,748</b>	0.7	<b>0.8</b>	9.7	1,124	<b>1,142</b>	1.3	<b>1.3</b>	1.6	1,026	<b>1,103</b>	1.0	<b>1.0</b>	7.5	1,134	<b>1,155</b>	1.3	<b>1.3</b>	1.9
(再掲)医療機器賃借料	622	<b>917</b>	0.3	<b>0.4</b>	47.4	760	<b>752</b>	0.9	<b>0.8</b>	-1.1	602	<b>661</b>	0.6	<b>0.6</b>	9.8	757	<b>755</b>	0.9	<b>0.8</b>	-0.3
(再掲)水道光熱費	3,338	<b>3,905</b>	1.5	<b>1.8</b>	17.0	809	<b>965</b>	1.0	<b>1.1</b>	19.3	1,985	<b>2,830</b>	2.0	<b>2.6</b>	42.6	861	<b>1,025</b>	1.0	<b>1.1</b>	19.0
IV 損益差額(I+II-III)	53,528	<b>44,993</b>	24.9	<b>20.7</b>	—	25,847	<b>28,667</b>	30.6	<b>32.1</b>	—	28,374	<b>27,479</b>	28.6	<b>24.9</b>	—	26,412	<b>29,001</b>	30.3	<b>31.5</b>	—
(参考)「新型コロナウイルス感染症関連の補助金 (従業員向け慰労金を除く)」を除いた 損益差額(IV-3')	48,860	<b>44,199</b>	22.7	<b>20.3</b>	—	23,763	<b>27,425</b>	28.2	<b>30.7</b>	—	15,784	<b>19,411</b>	15.9	<b>17.6</b>	—	24,276	<b>27,768</b>	27.9	<b>30.2</b>	—
V 税金	—	—	—	—	—	—	—	—	—	—	—	—	—	—	—	—	—	—	—	—
VI 税引後の総損益差額(IV-V)	—	—	—	—	—	—	—	—	—	—	—	—	—	—	—	—	—	—	—	—
施設数	18	—	—	—	—	863	—	—	—	—	6	—	—	—	—	881	—	—	—	—

(再掲) 一般診療所 (医療法人) (集計2)

(1施設当たり損益)

	入院診療収益あり					入院診療収益なし										全 体				
	金額		構成比率		金額の 伸び率	金額		構成比率		金額の 伸び率	(参考) 有床					金額		構成比率		金額の 伸び率
	前々年(度)	前年(度)	前々年(度)	前年(度)		前々年(度)	前年(度)	前々年(度)	前年(度)		金額	構成比率		金額の 伸び率	前々年(度)	前年(度)	前々年(度)	前年(度)		
	千円	千円	%	%	%	千円	千円	%	%	%	千円	千円	%		%	%	千円	千円	%	%
I 医業収益	421,533	<b>421,095</b>	96.7	<b>96.8</b>	-0.1	157,733	<b>165,437</b>	98.8	<b>98.8</b>	4.9	223,369	<b>222,476</b>	92.0	<b>91.6</b>	-0.4	180,509	<b>187,509</b>	98.4	<b>98.4</b>	3.9
I' (参考)「新型コロナウイルス感染症関連の補助金 (従業員向け慰労金を除く)」を除いた 医業収益(I-3')	417,288	<b>416,625</b>	95.7	<b>95.7</b>	-0.2	155,041	<b>162,949</b>	97.2	<b>97.3</b>	5.1	219,493	<b>219,537</b>	90.4	<b>90.4</b>	0.0	177,683	<b>184,850</b>	96.9	<b>97.0</b>	4.0
1. 入院診療収益	146,345	<b>146,653</b>	33.6	<b>33.7</b>	0.2	0	<b>0</b>	0.0	<b>0.0</b>	—	0	<b>0</b>	0.0	<b>0.0</b>	—	12,635	<b>12,662</b>	6.9	<b>6.6</b>	0.2
保険診療収益	95,515	<b>96,163</b>	21.9	<b>22.1</b>	0.7	0	<b>0</b>	0.0	<b>0.0</b>	—	0	<b>0</b>	0.0	<b>0.0</b>	—	8,246	<b>8,302</b>	4.5	<b>4.4</b>	0.7
公害等診療収益	632	<b>579</b>	0.1	<b>0.1</b>	-8.4	0	<b>0</b>	0.0	<b>0.0</b>	—	0	<b>0</b>	0.0	<b>0.0</b>	—	55	<b>50</b>	0.0	<b>0.0</b>	-9.1
その他の診療収益	50,198	<b>49,911</b>	11.5	<b>11.5</b>	-0.6	0	<b>0</b>	0.0	<b>0.0</b>	—	0	<b>0</b>	0.0	<b>0.0</b>	—	4,334	<b>4,309</b>	2.4	<b>2.3</b>	-0.6
2. 外来診療収益	248,842	<b>250,703</b>	57.1	<b>57.6</b>	0.7	145,611	<b>152,371</b>	91.3	<b>91.0</b>	4.6	215,281	<b>215,576</b>	88.7	<b>88.8</b>	0.1	154,524	<b>160,861</b>	84.2	<b>84.4</b>	4.1
保険診療収益	219,788	<b>221,485</b>	50.4	<b>50.9</b>	0.8	128,931	<b>134,748</b>	80.8	<b>80.4</b>	4.5	185,922	<b>194,746</b>	76.6	<b>80.2</b>	4.7	136,775	<b>142,236</b>	74.6	<b>74.6</b>	4.0
公害等診療収益	1,013	<b>930</b>	0.2	<b>0.2</b>	-8.2	1,221	<b>1,249</b>	0.8	<b>0.7</b>	2.3	2,901	<b>3,442</b>	1.2	<b>1.4</b>	18.6	1,203	<b>1,221</b>	0.7	<b>0.6</b>	1.5
その他の診療収益	28,041	<b>28,288</b>	6.4	<b>6.5</b>	0.9	15,459	<b>16,374</b>	9.7	<b>9.8</b>	5.9	26,458	<b>17,388</b>	10.9	<b>7.2</b>	-34.3	16,546	<b>17,403</b>	9.0	<b>9.1</b>	5.2
3. その他の医業収益	26,345	<b>23,738</b>	6.0	<b>5.5</b>	-9.9	12,122	<b>13,066</b>	7.6	<b>7.8</b>	7.8	8,088	<b>6,900</b>	3.3	<b>2.8</b>	-14.7	13,350	<b>13,987</b>	7.3	<b>7.3</b>	4.8
3' (再掲)「新型コロナウイルス感染症関連の補助金 (従業員向け慰労金を除く)」	4,245	<b>4,470</b>	1.0	<b>1.0</b>	5.3	2,692	<b>2,488</b>	1.7	<b>1.5</b>	-7.6	3,876	<b>2,939</b>	1.6	<b>1.2</b>	-24.2	2,826	<b>2,659</b>	1.5	<b>1.4</b>	-5.9
II 介護収益	18,726	<b>18,513</b>	4.3	<b>4.3</b>	-1.1	4,532	<b>4,561</b>	2.8	<b>2.7</b>	0.6	23,262	<b>23,318</b>	9.6	<b>9.6</b>	0.2	5,757	<b>5,766</b>	3.1	<b>3.0</b>	0.2
III 医業・介護費用	408,111	<b>414,896</b>	93.6	<b>95.3</b>	1.7	147,862	<b>152,149</b>	92.7	<b>90.8</b>	2.9	242,778	<b>242,844</b>	100.0	<b>100.0</b>	0.0	170,331	<b>174,833</b>	92.9	<b>91.7</b>	2.6
1. 給与費	205,278	<b>211,845</b>	47.1	<b>48.7</b>	3.2	79,340	<b>82,108</b>	49.7	<b>49.0</b>	3.5	122,454	<b>125,273</b>	50.4	<b>51.6</b>	2.3	90,213	<b>93,309</b>	49.2	<b>49.0</b>	3.4
2. 医薬品費	48,666	<b>47,925</b>	11.2	<b>11.0</b>	-1.5	18,112	<b>18,026</b>	11.4	<b>10.8</b>	-0.5	34,968	<b>32,486</b>	14.4	<b>13.4</b>	-7.1	20,750	<b>20,608</b>	11.3	<b>10.8</b>	-0.7
3. 材料費	27,197	<b>28,016</b>	6.2	<b>6.4</b>	3.0	5,559	<b>5,748</b>	3.5	<b>3.4</b>	3.4	13,386	<b>14,063</b>	5.5	<b>5.8</b>	5.1	7,427	<b>7,671</b>	4.0	<b>4.0</b>	3.3
4. 給食用材料費	3,549	<b>3,521</b>	0.8	<b>0.8</b>	-0.8	164	<b>145</b>	0.1	<b>0.1</b>	-11.6	787	<b>732</b>	0.3	<b>0.3</b>	-7.0	456	<b>436</b>	0.2	<b>0.2</b>	-4.4
5. 委託費	24,289	<b>25,974</b>	5.6	<b>6.0</b>	6.9	6,453	<b>6,924</b>	4.0	<b>4.1</b>	7.3	10,958	<b>10,395</b>	4.5	<b>4.3</b>	-5.1	7,993	<b>8,569</b>	4.4	<b>4.5</b>	7.2
(再掲)給食委託費	6,429	<b>6,897</b>	1.5	<b>1.6</b>	7.3	193	<b>179</b>	0.1	<b>0.1</b>	-7.3	710	<b>717</b>	0.3	<b>0.3</b>	1.0	731	<b>759</b>	0.4	<b>0.4</b>	3.8
(再掲)人材委託費	4,028	<b>4,515</b>	0.9	<b>1.0</b>	12.1	800	<b>860</b>	0.5	<b>0.5</b>	7.5	3,346	<b>3,103</b>	1.4	<b>1.3</b>	-7.3	1,079	<b>1,176</b>	0.6	<b>0.6</b>	9.0
(再掲)紹介手数料	275	<b>287</b>	0.1	<b>0.1</b>	4.4	77	<b>88</b>	0.0	<b>0.1</b>	14.3	63	<b>92</b>	0.0	<b>0.0</b>	46.0	94	<b>105</b>	0.1	<b>0.1</b>	11.7
6. 減価償却費	15,818	<b>15,205</b>	3.6	<b>3.5</b>	-3.9	6,024	<b>6,098</b>	3.8	<b>3.6</b>	1.2	10,531	<b>10,046</b>	4.3	<b>4.1</b>	-4.6	6,869	<b>6,884</b>	3.7	<b>3.6</b>	0.2
(再掲)建物減価償却費	4,092	<b>4,079</b>	0.9	<b>0.9</b>	-0.3	1,016	<b>1,011</b>	0.6	<b>0.6</b>	-0.5	2,518	<b>2,476</b>	1.0	<b>1.0</b>	-1.7	1,282	<b>1,276</b>	0.7	<b>0.7</b>	-0.5
(再掲)医療機器減価償却費	5,122	<b>4,904</b>	1.2	<b>1.1</b>	-4.3	2,230	<b>2,204</b>	1.4	<b>1.3</b>	-1.2	3,032	<b>2,721</b>	1.2	<b>1.1</b>	-10.3	2,480	<b>2,437</b>	1.4	<b>1.3</b>	-1.7
7. その他の医業・介護費用	83,314	<b>82,410</b>	19.1	<b>18.9</b>	-1.1	32,211	<b>33,098</b>	20.2	<b>19.8</b>	2.8	49,694	<b>49,849</b>	20.5	<b>20.5</b>	0.3	36,623	<b>37,356</b>	20.0	<b>19.6</b>	2.0
(再掲)設備機器賃借料	5,508	<b>5,580</b>	1.3	<b>1.3</b>	1.3	2,120	<b>2,138</b>	1.3	<b>1.3</b>	0.8	3,073	<b>3,174</b>	1.3	<b>1.3</b>	3.3	2,412	<b>2,435</b>	1.3	<b>1.3</b>	1.0
(再掲)医療機器賃借料	3,898	<b>3,763</b>	0.9	<b>0.9</b>	-3.5	1,281	<b>1,259</b>	0.8	<b>0.8</b>	-1.7	1,632	<b>1,511</b>	0.7	<b>0.6</b>	-7.4	1,507	<b>1,475</b>	0.8	<b>0.8</b>	-2.1
(再掲)水道光熱費	6,852	<b>8,059</b>	1.6	<b>1.9</b>	17.6	1,675	<b>1,933</b>	1.0	<b>1.2</b>	15.4	3,859	<b>4,385</b>	1.6	<b>1.8</b>	13.6	2,122	<b>2,462</b>	1.2	<b>1.3</b>	16.0
IV 損益差額(I+II-III)	32,148	<b>24,712</b>	7.4	<b>5.7</b>	—	14,403	<b>17,849</b>	9.0	<b>10.7</b>	—	3,853	<b>2,950</b>	1.6	<b>1.2</b>	—	15,935	<b>18,442</b>	8.7	<b>9.7</b>	—
(参考)「新型コロナウイルス感染症関連の補助金 (従業員向け慰労金を除く)」を除いた 損益差額(IV-3')	27,903	<b>20,242</b>	6.4	<b>4.7</b>	—	11,711	<b>15,361</b>	7.3	<b>9.2</b>	—	-23	<b>11</b>	0.0	<b>0.0</b>	—	13,109	<b>15,783</b>	7.1	<b>8.3</b>	—
V 税金	7,281	<b>6,508</b>	1.7	<b>1.5</b>	-10.6	2,699	<b>3,701</b>	1.7	<b>2.2</b>	37.1	2,331	<b>2,814</b>	1.0	<b>1.2</b>	20.7	3,095	<b>3,943</b>	1.7	<b>2.1</b>	27.4
VI 税引後の総損益差額(IV-V)	24,867	<b>18,204</b>	5.7	<b>4.2</b>	—	11,704	<b>14,148</b>	7.3	<b>8.4</b>	—	1,522	<b>136</b>	0.6	<b>0.1</b>	—	12,840	<b>14,498</b>	7.0	<b>7.6</b>	—
施設数	115		—	—	—	1,217		—	—	—	34		—	—	—	1,332		—	—	—

## (再掲) 一般診療所 (その他) (集計2)

(1施設当たり損益)

	入院診療収益あり					入院診療収益なし										全 体				
	金額		構成比率		金額の 伸び率	金額		構成比率		金額の 伸び率	(参考) 有床					金額		構成比率		金額の 伸び率
	前々年(度)	前年(度)	前々年(度)	前年(度)		前々年(度)	前年(度)	前々年(度)	前年(度)		金額	構成比率		金額の 伸び率	前々年(度)	前年(度)	前々年(度)	前年(度)		
	千円	千円	%	%	%	千円	千円	%	%	%	千円	千円	%		%	%	千円	千円	%	%
I 医業収益	618,776	<b>627,884</b>	100.2	<b>99.8</b>	1.5	249,503	<b>253,835</b>	95.7	<b>95.4</b>	1.7	138,373	<b>143,034</b>	85.2	<b>86.0</b>	3.4	268,279	<b>272,854</b>	96.2	<b>95.9</b>	1.7
I' (参考)「新型コロナウイルス感染症関連の補助金 (従業員向け慰労金を除く)」を除いた 医業収益(I-3')	615,341	<b>626,844</b>	99.7	<b>99.7</b>	1.9	247,183	<b>252,153</b>	94.8	<b>94.7</b>	2.0	135,869	<b>141,864</b>	83.6	<b>85.3</b>	4.4	265,903	<b>271,205</b>	95.4	<b>95.3</b>	2.0
1. 入院診療収益	58,930	<b>61,152</b>	9.5	<b>9.7</b>	3.8	0	<b>0</b>	0.0	<b>0.0</b>	—	0	<b>0</b>	0.0	<b>0.0</b>	—	2,996	<b>3,109</b>	1.1	<b>1.1</b>	3.8
保険診療収益	54,190	<b>53,277</b>	8.8	<b>8.5</b>	-1.7	0	<b>0</b>	0.0	<b>0.0</b>	—	0	<b>0</b>	0.0	<b>0.0</b>	—	2,755	<b>2,709</b>	1.0	<b>1.0</b>	-1.7
公害等診療収益	0	<b>0</b>	0.0	<b>0.0</b>	—	0	<b>0</b>	0.0	<b>0.0</b>	—	0	<b>0</b>	0.0	<b>0.0</b>	—	0	<b>0</b>	0.0	<b>0.0</b>	—
その他の診療収益	4,740	<b>7,874</b>	0.8	<b>1.3</b>	66.1	0	<b>0</b>	0.0	<b>0.0</b>	—	0	<b>0</b>	0.0	<b>0.0</b>	—	241	<b>400</b>	0.1	<b>0.1</b>	66.0
2. 外来診療収益	485,347	<b>511,700</b>	78.6	<b>81.4</b>	5.4	214,214	<b>223,060</b>	82.2	<b>83.8</b>	4.1	106,732	<b>108,812</b>	65.7	<b>65.5</b>	1.9	228,000	<b>237,736</b>	81.8	<b>83.5</b>	4.3
保険診療収益	392,670	<b>410,012</b>	63.6	<b>65.2</b>	4.4	198,417	<b>207,562</b>	76.1	<b>78.0</b>	4.6	106,153	<b>108,164</b>	65.3	<b>65.1</b>	1.9	208,295	<b>217,856</b>	74.7	<b>76.5</b>	4.6
公害等診療収益	10	<b>3</b>	0.0	<b>0.0</b>	-70.0	1,043	<b>1,175</b>	0.4	<b>0.4</b>	12.7	5	<b>21</b>	0.0	<b>0.0</b>	320.0	991	<b>1,116</b>	0.4	<b>0.4</b>	12.6
その他の診療収益	92,667	<b>101,685</b>	15.0	<b>16.2</b>	9.7	14,753	<b>14,322</b>	5.7	<b>5.4</b>	-2.9	574	<b>628</b>	0.4	<b>0.4</b>	9.4	18,715	<b>18,764</b>	6.7	<b>6.6</b>	0.3
3. その他の医業収益	74,500	<b>55,033</b>	12.1	<b>8.8</b>	-26.1	35,289	<b>30,775</b>	13.5	<b>11.6</b>	-12.8	31,641	<b>34,222</b>	19.5	<b>20.6</b>	8.2	37,283	<b>32,009</b>	13.4	<b>11.2</b>	-14.1
3' (再掲)「新型コロナウイルス感染症関連の補助金 (従業員向け慰労金を除く)」	3,436	<b>1,040</b>	0.6	<b>0.2</b>	-69.7	2,320	<b>1,682</b>	0.9	<b>0.6</b>	-27.5	2,504	<b>1,170</b>	1.5	<b>0.7</b>	-53.3	2,377	<b>1,649</b>	0.9	<b>0.6</b>	-30.6
II 介護収益	2,064	<b>2,085</b>	0.3	<b>0.3</b>	1.0	13,516	<b>14,012</b>	5.2	<b>5.3</b>	3.7	26,579	<b>24,370</b>	16.4	<b>14.7</b>	-8.3	12,934	<b>13,406</b>	4.6	<b>4.7</b>	3.6
III 医業・介護費用	474,262	<b>455,884</b>	76.8	<b>72.5</b>	-3.9	251,296	<b>257,377</b>	96.4	<b>96.7</b>	2.4	175,296	<b>179,835</b>	107.9	<b>108.2</b>	2.6	262,633	<b>267,471</b>	94.2	<b>94.0</b>	1.8
1. 給与費	246,501	<b>238,624</b>	39.9	<b>37.9</b>	-3.2	136,405	<b>139,387</b>	52.3	<b>52.4</b>	2.2	116,708	<b>118,507</b>	71.8	<b>71.3</b>	1.5	142,003	<b>144,433</b>	50.9	<b>50.7</b>	1.7
2. 医薬品費	37,528	<b>37,576</b>	6.1	<b>6.0</b>	0.1	26,485	<b>26,865</b>	10.2	<b>10.1</b>	1.4	15,605	<b>15,201</b>	9.6	<b>9.1</b>	-2.6	27,046	<b>27,410</b>	9.7	<b>9.6</b>	1.3
3. 材料費	64,332	<b>68,018</b>	10.4	<b>10.8</b>	5.7	10,742	<b>11,326</b>	4.1	<b>4.3</b>	5.4	2,346	<b>6,723</b>	1.4	<b>4.0</b>	186.6	13,467	<b>14,209</b>	4.8	<b>5.0</b>	5.5
4. 給食用材料費	1,586	<b>2,068</b>	0.3	<b>0.3</b>	30.4	318	<b>414</b>	0.1	<b>0.2</b>	30.2	2,428	<b>2,251</b>	1.5	<b>1.4</b>	-7.3	383	<b>499</b>	0.1	<b>0.2</b>	30.3
5. 委託費	10,950	<b>11,059</b>	1.8	<b>1.8</b>	1.0	25,464	<b>24,983</b>	9.8	<b>9.4</b>	-1.9	15,172	<b>14,418</b>	9.3	<b>8.7</b>	-5.0	24,726	<b>24,275</b>	8.9	<b>8.5</b>	-1.8
(再掲)給食委託費	1,908	<b>1,712</b>	0.3	<b>0.3</b>	-10.3	309	<b>310</b>	0.1	<b>0.1</b>	0.3	0	<b>0</b>	0.0	<b>0.0</b>	—	390	<b>381</b>	0.1	<b>0.1</b>	-2.3
(再掲)人材委託費	0	<b>957</b>	0.0	<b>0.2</b>	—	1,896	<b>1,692</b>	0.7	<b>0.6</b>	-10.8	0	<b>0</b>	0.0	<b>0.0</b>	—	1,800	<b>1,655</b>	0.6	<b>0.6</b>	-8.1
(再掲)紹介手数料	0	<b>301</b>	0.0	<b>0.0</b>	—	103	<b>88</b>	0.0	<b>0.0</b>	-14.6	0	<b>0</b>	0.0	<b>0.0</b>	—	98	<b>98</b>	0.0	<b>0.0</b>	0.0
6. 減価償却費	48,068	<b>21,221</b>	7.8	<b>3.4</b>	-55.9	18,226	<b>18,289</b>	7.0	<b>6.9</b>	0.3	4,514	<b>4,080</b>	2.8	<b>2.5</b>	-9.6	19,744	<b>18,438</b>	7.1	<b>6.5</b>	-6.6
(再掲)建物減価償却費	6,493	<b>6,619</b>	1.1	<b>1.1</b>	1.9	10,302	<b>10,397</b>	4.0	<b>3.9</b>	0.9	1,339	<b>1,339</b>	0.8	<b>0.8</b>	0.0	10,108	<b>10,205</b>	3.6	<b>3.6</b>	1.0
(再掲)医療機器減価償却費	15,598	<b>8,598</b>	2.5	<b>1.4</b>	-44.9	3,702	<b>3,922</b>	1.4	<b>1.5</b>	5.9	1,834	<b>1,307</b>	1.1	<b>0.8</b>	-28.7	4,307	<b>4,160</b>	1.5	<b>1.5</b>	-3.4
7. その他の医業・介護費用	65,297	<b>77,319</b>	10.6	<b>12.3</b>	18.4	33,656	<b>36,112</b>	12.9	<b>13.6</b>	7.3	18,523	<b>18,655</b>	11.4	<b>11.2</b>	0.7	35,264	<b>38,207</b>	12.6	<b>13.4</b>	8.3
(再掲)設備機器賃借料	106	<b>83</b>	0.0	<b>0.0</b>	-21.7	3,141	<b>3,049</b>	1.2	<b>1.1</b>	-2.9	1,126	<b>981</b>	0.7	<b>0.6</b>	-12.9	2,986	<b>2,898</b>	1.1	<b>1.0</b>	-2.9
(再掲)医療機器賃借料	59	<b>61</b>	0.0	<b>0.0</b>	3.4	2,276	<b>2,114</b>	0.9	<b>0.8</b>	-7.1	1,073	<b>928</b>	0.7	<b>0.6</b>	-13.5	2,163	<b>2,009</b>	0.8	<b>0.7</b>	-7.1
(再掲)水道光熱費	4,485	<b>4,642</b>	0.7	<b>0.7</b>	3.5	4,696	<b>5,968</b>	1.8	<b>2.2</b>	27.1	2,796	<b>3,714</b>	1.7	<b>2.2</b>	32.8	4,686	<b>5,901</b>	1.7	<b>2.1</b>	25.9
IV 損益差額(I+II-III)	146,578	<b>174,085</b>	23.7	<b>27.7</b>	—	11,723	<b>10,470</b>	4.5	<b>3.9</b>	—	-10,344	<b>-12,431</b>	-6.4	<b>-7.5</b>	—	18,580	<b>18,790</b>	6.7	<b>6.6</b>	—
(参考)「新型コロナウイルス感染症関連の補助金 (従業員向け慰労金を除く)」を除いた 損益差額(IV-3')	143,142	<b>173,044</b>	23.2	<b>27.5</b>	—	9,403	<b>8,789</b>	3.6	<b>3.3</b>	—	-12,848	<b>-13,601</b>	-7.9	<b>-8.2</b>	—	16,203	<b>17,141</b>	5.8	<b>6.0</b>	—
V 税金	63,608	<b>96,047</b>	10.3	<b>15.3</b>	51.0	1,242	<b>497</b>	0.5	<b>0.2</b>	-60.0	101	<b>101</b>	0.1	<b>0.1</b>	0.0	4,413	<b>5,355</b>	1.6	<b>1.9</b>	21.3
VI 税引後の総損益差額(IV-V)	82,970	<b>78,038</b>	13.4	<b>12.4</b>	—	10,481	<b>9,973</b>	4.0	<b>3.7</b>	—	-10,445	<b>-12,532</b>	-6.4	<b>-7.5</b>	—	14,167	<b>13,434</b>	5.1	<b>4.7</b>	—
施設数	3	—	—	—	—	56	—	—	—	—	3	—	—	—	59	—	—	—	—	

(注)「一般診療所(その他)」とは、市町村立、国民健康保険組合、社会福祉法人、医療生協などの一般診療所である。(以下同様)

一般診療所（全体(青色申告者を含む)）(集計2)

(1施設当たり損益)

	入院診療収益あり					入院診療収益なし										全 体				
	金 額		構成比率		金額の 伸び率	金 額		構成比率		金額の 伸び率	(参考) 有床					金 額		構成比率		金額の 伸び率
	前々年(度)	前年(度)	前々年(度)	前年(度)		前々年(度)	前年(度)	前々年(度)	前年(度)		前々年(度)	前年(度)	前々年(度)	前年(度)	前々年(度)	前年(度)	前々年(度)	前年(度)		
	千円	千円	%	%	%	千円	千円	%	%	%	千円	千円	%	%	%	千円	千円	%	%	%
I 医業収益	398,782	<b>398,370</b>	97.1	<b>97.0</b>	-0.1	131,250	<b>137,424</b>	99.6	<b>99.2</b>	4.7	200,136	<b>200,747</b>	92.2	<b>91.7</b>	0.3	147,264	<b>153,044</b>	99.1	<b>98.9</b>	3.9
I' (参考)「新型コロナウイルス感染症関連の補助金 (従業員向け慰労金を除く)」を除いた 医業収益(I-3')	394,499	<b>394,462</b>	96.0	<b>96.1</b>	0.0	128,814	<b>135,461</b>	97.7	<b>97.8</b>	5.2	195,140	<b>197,216</b>	89.9	<b>90.0</b>	1.1	144,717	<b>150,964</b>	97.4	<b>97.5</b>	4.3
1. 入院診療収益	135,001	<b>135,246</b>	32.9	<b>32.9</b>	0.2	0	<b>0</b>	0.0	<b>0.0</b>	-	0	<b>0</b>	0.0	<b>0.0</b>	-	8,081	<b>8,096</b>	5.4	<b>5.2</b>	0.2
保険診療収益	90,588	<b>91,614</b>	22.1	<b>22.3</b>	1.1	0	<b>0</b>	0.0	<b>0.0</b>	-	0	<b>0</b>	0.0	<b>0.0</b>	-	5,423	<b>5,484</b>	3.7	<b>3.5</b>	1.1
公害等診療収益	-	-	-	-	-	-	-	-	-	-	-	-	-	-	-	-	-	-	-	-
その他の診療収益	-	-	-	-	-	-	-	-	-	-	-	-	-	-	-	-	-	-	-	-
2. 外来診療収益	238,408	<b>240,902</b>	58.0	<b>58.7</b>	1.0	121,553	<b>127,664</b>	92.2	<b>92.2</b>	5.0	188,115	<b>189,946</b>	86.6	<b>86.7</b>	1.0	128,548	<b>134,442</b>	86.5	<b>86.9</b>	4.6
保険診療収益	211,252	<b>213,330</b>	51.4	<b>52.0</b>	1.0	108,106	<b>113,717</b>	82.0	<b>82.1</b>	5.2	164,067	<b>172,631</b>	75.6	<b>78.8</b>	5.2	114,280	<b>119,680</b>	76.9	<b>77.3</b>	4.7
公害等診療収益	-	-	-	-	-	-	-	-	-	-	-	-	-	-	-	-	-	-	-	-
その他の診療収益	-	-	-	-	-	-	-	-	-	-	-	-	-	-	-	-	-	-	-	-
3. その他の医業収益	-	-	-	-	-	-	-	-	-	-	-	-	-	-	-	-	-	-	-	-
3'. (再掲)新型コロナウイルス感染症関連の補助金 (従業員向け慰労金を除く)	4,283	<b>3,908</b>	1.0	<b>1.0</b>	-8.8	2,437	<b>1,964</b>	1.8	<b>1.4</b>	-19.4	4,996	<b>3,531</b>	2.3	<b>1.6</b>	-29.3	2,547	<b>2,080</b>	1.7	<b>1.3</b>	-18.3
II 介護収益	16,316	<b>16,107</b>	4.0	<b>3.9</b>	-1.3	3,020	<b>3,050</b>	2.3	<b>2.2</b>	1.0	21,981	<b>21,819</b>	10.1	<b>10.0</b>	-0.7	3,816	<b>3,832</b>	2.6	<b>2.5</b>	0.4
III 医業・介護費用	377,597	<b>383,786</b>	91.9	<b>93.5</b>	1.6	115,314	<b>118,448</b>	87.5	<b>85.5</b>	2.7	215,833	<b>217,266</b>	99.4	<b>99.2</b>	0.7	131,014	<b>134,331</b>	88.2	<b>86.8</b>	2.5
1. 給与費	187,241	<b>193,092</b>	45.6	<b>47.0</b>	3.1	57,701	<b>59,569</b>	43.8	<b>43.0</b>	3.2	110,580	<b>113,253</b>	50.9	<b>51.7</b>	2.4	65,455	<b>67,562</b>	44.1	<b>43.6</b>	3.2
2. 医薬品費	47,144	<b>46,796</b>	11.5	<b>11.4</b>	-0.7	16,574	<b>16,513</b>	12.6	<b>11.9</b>	-0.4	29,539	<b>27,727</b>	13.6	<b>12.7</b>	-6.1	18,404	<b>18,326</b>	12.4	<b>11.8</b>	-0.4
3. 材料費	26,238	<b>27,042</b>	6.4	<b>6.6</b>	3.1	4,352	<b>4,534</b>	3.3	<b>3.3</b>	4.2	11,041	<b>12,014</b>	5.1	<b>5.5</b>	8.8	5,662	<b>5,882</b>	3.8	<b>3.8</b>	3.9
4. 給食用材料費	3,233	<b>3,177</b>	0.8	<b>0.8</b>	-1.7	110	<b>102</b>	0.1	<b>0.1</b>	-7.3	811	<b>761</b>	0.4	<b>0.3</b>	-6.2	297	<b>286</b>	0.2	<b>0.2</b>	-3.7
5. 委託費	21,901	<b>23,272</b>	5.3	<b>5.7</b>	6.3	5,661	<b>6,050</b>	4.3	<b>4.4</b>	6.9	10,643	<b>10,188</b>	4.9	<b>4.7</b>	-4.3	6,634	<b>7,081</b>	4.5	<b>4.6</b>	6.7
(再掲)給食委託費	5,599	<b>5,990</b>	1.4	<b>1.5</b>	7.0	120	<b>112</b>	0.1	<b>0.1</b>	-6.7	613	<b>630</b>	0.3	<b>0.3</b>	2.8	448	<b>464</b>	0.3	<b>0.3</b>	3.6
(再掲)人材委託費	3,851	<b>4,282</b>	0.9	<b>1.0</b>	11.2	763	<b>795</b>	0.6	<b>0.6</b>	4.2	2,648	<b>2,454</b>	1.2	<b>1.1</b>	-7.3	948	<b>1,004</b>	0.6	<b>0.6</b>	5.9
(再掲)紹介手数料	240	<b>256</b>	0.1	<b>0.1</b>	6.7	54	<b>61</b>	0.0	<b>0.0</b>	13.0	50	<b>72</b>	0.0	<b>0.0</b>	44.0	65	<b>73</b>	0.0	<b>0.0</b>	12.3
6. 減価償却費	15,574	<b>14,423</b>	3.8	<b>3.5</b>	-7.4	5,572	<b>5,533</b>	4.2	<b>4.0</b>	-0.7	9,255	<b>9,024</b>	4.3	<b>4.1</b>	-2.5	6,171	<b>6,065</b>	4.2	<b>3.9</b>	-1.7
(再掲)建物減価償却費	-	-	-	-	-	-	-	-	-	-	-	-	-	-	-	-	-	-	-	-
(再掲)医療機器減価償却費	-	-	-	-	-	-	-	-	-	-	-	-	-	-	-	-	-	-	-	-
7. その他の医業・介護費用	76,264	<b>75,984</b>	18.6	<b>18.5</b>	-0.4	25,344	<b>26,146</b>	19.2	<b>18.9</b>	3.2	43,965	<b>44,300</b>	20.2	<b>20.2</b>	0.8	28,392	<b>29,129</b>	19.1	<b>18.8</b>	2.6
(再掲)設備機器賃借料	4,871	<b>4,951</b>	1.2	<b>1.2</b>	1.6	1,744	<b>1,760</b>	1.3	<b>1.3</b>	0.9	2,652	<b>2,732</b>	1.2	<b>1.2</b>	3.0	1,931	<b>1,951</b>	1.3	<b>1.3</b>	1.0
(再掲)医療機器賃借料	3,379	<b>3,305</b>	0.8	<b>0.8</b>	-2.2	1,097	<b>1,077</b>	0.8	<b>0.8</b>	-1.8	1,449	<b>1,352</b>	0.7	<b>0.6</b>	-6.7	1,233	<b>1,210</b>	0.8	<b>0.8</b>	-1.9
(再掲)水道光熱費	6,335	<b>7,434</b>	1.5	<b>1.8</b>	17.3	1,404	<b>1,648</b>	1.1	<b>1.2</b>	17.4	3,523	<b>4,121</b>	1.6	<b>1.9</b>	17.0	1,699	<b>1,994</b>	1.1	<b>1.3</b>	17.4
IV 損益差額(I+II-III)	37,502	<b>30,691</b>	9.1	<b>7.5</b>	-	18,956	<b>22,027</b>	14.4	<b>15.9</b>	-	6,284	<b>5,300</b>	2.9	<b>2.4</b>	-	20,066	<b>22,545</b>	13.5	<b>14.6</b>	-
(参考)「新型コロナウイルス感染症関連の補助金 (従業員向け慰労金を除く)」を除いた 損益差額(IV-3')	33,218	<b>26,783</b>	8.1	<b>6.5</b>	-	16,520	<b>20,063</b>	12.5	<b>14.5</b>	-	1,288	<b>1,768</b>	0.6	<b>0.8</b>	-	17,519	<b>20,465</b>	11.8	<b>13.2</b>	-
V 税金	-	-	-	-	-	-	-	-	-	-	-	-	-	-	-	-	-	-	-	-
VI 税引後の総損益差額(IV-V)	-	-	-	-	-	-	-	-	-	-	-	-	-	-	-	-	-	-	-	-
施設数	136	-	-	-	-	2,136	-	-	-	-	43	-	-	-	-	2,272	-	-	-	-

(注)「全体」とは、個人、医療法人のほか、市町村立などを含めて単純集計したもの。

個人立の一般診療所の「損益差額」とそれ以外の一般診療所の「損益差額」では性質に異なる部分もあるものの、便宜上、これらを足し合わせて機械的に算出したものであることに留意。

歯科診療所（青色申告者のみ）（集計2）

（1施設当たり損益）

	個人				
	金額		構成比率		金額の伸び率
	前々年(度)	前年(度)	前々年(度)	前年(度)	
	千円	千円	%	%	%
I 医業収益	40,478	<b>40,741</b>	100.8	<b>100.3</b>	0.6
I'（参考）「新型コロナウイルス感染症関連の補助金（従業員向け慰労金を除く）」を除いた医業収益（I-4）	40,102	<b>40,584</b>	99.9	<b>99.9</b>	1.2
1. 保険診療収益	38,205	<b>38,337</b>	95.2	<b>94.4</b>	0.3
2. 労災等診療収益	—	—	—	—	—
3. その他の診療収益	—	—	—	—	—
4. その他の医業収益	—	—	—	—	—
4'（再掲）新型コロナウイルス感染症関連の補助金（従業員向け慰労金を除く）	376	<b>157</b>	0.9	<b>0.4</b>	-58.2
II 介護収益	48	<b>38</b>	0.1	<b>0.1</b>	-20.8
III 医業・介護費用	31,662	<b>31,714</b>	78.9	<b>78.1</b>	0.2
1. 給与費	12,458	<b>12,585</b>	31.0	<b>31.0</b>	1.0
2. 医薬品費	561	<b>540</b>	1.4	<b>1.3</b>	-3.7
3. 歯科材料費	3,464	<b>3,390</b>	8.6	<b>8.3</b>	-2.1
4. 委託費	3,669	<b>3,664</b>	9.1	<b>9.0</b>	-0.1
（再掲）人材委託費	359	<b>358</b>	0.9	<b>0.9</b>	-0.3
（再掲）紹介手数料	16	<b>28</b>	0.0	<b>0.1</b>	75.0
5. 減価償却費	2,430	<b>2,446</b>	6.1	<b>6.0</b>	0.7
（再掲）建物減価償却費	—	—	—	—	—
（再掲）医療機器減価償却費	—	—	—	—	—
6. その他の医業費用	9,079	<b>9,089</b>	22.6	<b>22.4</b>	0.1
（再掲）設備機器賃借料	428	<b>422</b>	1.1	<b>1.0</b>	-1.4
（再掲）医療機器賃借料	189	<b>206</b>	0.5	<b>0.5</b>	9.0
（再掲）水道光熱費	657	<b>752</b>	1.6	<b>1.9</b>	14.5
IV 損益差額（I + II - III）	8,864	<b>9,065</b>	22.1	<b>22.3</b>	—
（参考）「新型コロナウイルス感染症関連の補助金（従業員向け慰労金を除く）」を除いた損益差額（IV-4）	8,488	<b>8,908</b>	21.1	<b>21.9</b>	—
V 税金	—	—	—	—	—
VI 税引後の総損益差額（IV - V）	—	—	—	—	—
施設数	157		—	—	—
平均ユニット数	3		—	—	—

- (注) 1. 構成比率は「I'（参考）「新型コロナウイルス感染症関連の補助金（従業員向け慰労金を除く）」を除いた医業収益」と「II 介護収益」を合算した金額に対する各収益科目、又は費用科目の割合である。（以下同様）  
 2. 個人立の歯科診療所の損益差額からは、開設者の報酬となる部分以外に、建物、設備について現存物の価値以上の改善を行うための内部資金に充てられることが考えられる。  
 3. 個人立の歯科診療所は税金について調査していないので、個人立の歯科診療所が含まれる集計区分では税金の集計はしていない。（以下同様）



歯科診療所（青色申告者を含む）（集計2）

（1施設当たり損益）

	個人					（再掲）医療法人					（再掲）その他					全体				
	金額		構成比率		金額の伸比率	金額		構成比率		金額の伸比率	金額		構成比率		金額の伸比率	金額		構成比率		金額の伸比率
	前々年(度)	前年(度)	前々年(度)	前年(度)		前々年(度)	前年(度)	前々年(度)	前年(度)		前々年(度)	前年(度)	前々年(度)	前年(度)		前々年(度)	前年(度)	前々年(度)	前年(度)	
I 業収益	千円	千円	%	%	%	千円	千円	%	%	%	千円	千円	%	%	%	千円	千円	%	%	%
I'（参考）「新型コロナウイルス感染症関連の補助金（従業員向け慰労金を除く）」を除いた業収益（I-4）	45,277	<b>44,878</b>	100.6	<b>100.0</b>	-0.9	108,852	<b>110,768</b>	100.1	<b>99.7</b>	1.8	*	*	*	*	-	61,307	<b>61,489</b>	100.4	<b>99.9</b>	0.3
1. 保険診療収益	44,860	<b>44,727</b>	99.7	<b>99.7</b>	-0.3	108,199	<b>110,500</b>	99.5	<b>99.5</b>	2.1	*	*	*	*	-	60,831	<b>61,309</b>	99.6	<b>99.6</b>	0.8
2. 労災等診療収益	38,876	<b>38,886</b>	86.4	<b>86.6</b>	0.0	77,668	<b>78,427</b>	71.4	<b>70.6</b>	1.0	*	*	*	*	-	48,668	<b>48,864</b>	79.7	<b>79.4</b>	0.4
3. その他の診療収益	-	-	-	-	-	1	<b>7</b>	0.0	<b>0.0</b>	600.0	*	*	*	*	-	-	-	-	-	-
4. その他の業収益	-	-	-	-	-	28,353	<b>29,860</b>	26.1	<b>26.9</b>	5.3	*	*	*	*	-	-	-	-	-	-
4'.（再掲）新型コロナウイルス感染症関連の補助金（従業員向け慰労金を除く）	-	-	-	-	-	2,829	<b>2,474</b>	2.6	<b>2.2</b>	-12.5	*	*	*	*	-	-	-	-	-	-
II 介護収益	417	<b>151</b>	0.9	<b>0.3</b>	-63.8	653	<b>268</b>	0.6	<b>0.2</b>	-59.0	*	*	*	*	-	476	<b>180</b>	0.8	<b>0.3</b>	-62.2
III 業業・介護費用	157	<b>150</b>	0.3	<b>0.3</b>	-4.5	559	<b>584</b>	0.5	<b>0.5</b>	4.5	*	*	*	*	-	258	<b>259</b>	0.4	<b>0.4</b>	0.4
1. 給与費	33,790	<b>33,837</b>	75.1	<b>75.4</b>	0.1	99,000	<b>101,729</b>	91.0	<b>91.6</b>	2.8	*	*	*	*	-	50,299	<b>51,023</b>	82.3	<b>82.9</b>	1.4
2. 医薬品費	13,570	<b>13,665</b>	30.1	<b>30.4</b>	0.7	51,983	<b>53,362</b>	47.8	<b>48.0</b>	2.7	*	*	*	*	-	23,320	<b>23,742</b>	38.2	<b>38.6</b>	1.8
3. 歯科材料費	689	<b>656</b>	1.5	<b>1.5</b>	-4.8	1,135	<b>1,139</b>	1.0	<b>1.0</b>	0.4	*	*	*	*	-	801	<b>777</b>	1.3	<b>1.3</b>	-3.0
4. 委託費	3,723	<b>3,493</b>	8.3	<b>7.8</b>	-6.2	8,817	<b>9,170</b>	8.1	<b>8.3</b>	4.0	*	*	*	*	-	5,009	<b>4,926</b>	8.2	<b>8.0</b>	-1.7
（再掲）人材委託費	3,758	<b>3,749</b>	8.3	<b>8.4</b>	-0.2	6,608	<b>7,107</b>	6.1	<b>6.4</b>	7.6	*	*	*	*	-	4,474	<b>4,592</b>	7.3	<b>7.5</b>	2.6
（再掲）紹介手数料	384	<b>406</b>	0.9	<b>0.9</b>	5.7	667	<b>652</b>	0.6	<b>0.6</b>	-2.2	*	*	*	*	-	455	<b>467</b>	0.7	<b>0.8</b>	2.6
5. 減価償却費	7	<b>12</b>	0.0	<b>0.0</b>	71.4	22	<b>41</b>	0.0	<b>0.0</b>	86.4	*	*	*	*	-	11	<b>19</b>	0.0	<b>0.0</b>	72.7
（再掲）建物減価償却費	2,651	<b>2,633</b>	5.9	<b>5.9</b>	-0.7	4,965	<b>5,033</b>	4.6	<b>4.5</b>	1.4	*	*	*	*	-	3,241	<b>3,242</b>	5.3	<b>5.3</b>	0.0
（再掲）医療機器減価償却費	-	-	-	-	-	606	<b>600</b>	0.6	<b>0.5</b>	-1.0	*	*	*	*	-	-	-	-	-	-
6. その他の業業費用	-	-	-	-	-	2,130	<b>2,127</b>	2.0	<b>1.9</b>	-0.1	*	*	*	*	-	-	-	-	-	-
（再掲）設備機器賃借料	9,398	<b>9,642</b>	20.9	<b>21.5</b>	2.6	25,491	<b>25,917</b>	23.4	<b>23.3</b>	1.7	*	*	*	*	-	13,453	<b>13,743</b>	22.0	<b>22.3</b>	2.2
（再掲）医療機器賃借料	405	<b>399</b>	0.9	<b>0.9</b>	-1.5	580	<b>593</b>	0.5	<b>0.5</b>	2.2	*	*	*	*	-	449	<b>448</b>	0.7	<b>0.7</b>	-0.2
（再掲）水道光熱費	212	<b>213</b>	0.5	<b>0.5</b>	0.5	297	<b>293</b>	0.3	<b>0.3</b>	-1.3	*	*	*	*	-	233	<b>233</b>	0.4	<b>0.4</b>	0.0
IV 損益差額（I+II-III）	663	<b>751</b>	1.5	<b>1.7</b>	13.3	992	<b>1,119</b>	0.9	<b>1.0</b>	12.8	*	*	*	*	-	749	<b>846</b>	1.2	<b>1.4</b>	13.0
（参考）「新型コロナウイルス感染症関連の補助金（従業員向け慰労金を除く）」を除いた損益差額（IV-4）	11,644	<b>11,192</b>	25.9	<b>24.9</b>	-	10,412	<b>9,623</b>	9.6	<b>8.7</b>	-	*	*	*	*	-	11,266	<b>10,726</b>	18.4	<b>17.4</b>	-
V 税金	11,226	<b>11,041</b>	24.9	<b>24.6</b>	-	9,759	<b>9,356</b>	9.0	<b>8.4</b>	-	*	*	*	*	-	10,790	<b>10,546</b>	17.7	<b>17.1</b>	-
VI 税引後の総損益差額（IV-V）	-	-	-	-	-	2,015	<b>1,488</b>	1.9	<b>1.3</b>	-26.2	*	*	*	*	-	-	-	-	-	-
施設数	-	-	-	-	-	8,397	<b>8,135</b>	7.7	<b>7.3</b>	-	*	*	*	*	-	-	-	-	-	-
平均ユニット数	438	3	-	-	-	148	5	-	-	-	*	*	*	*	-	587	4	4	-	-

（注）1. 「その他」とは、市町村立などの歯科診療所である。（以下同様）

2. 「全体」とは、個人、医療法人のほか、市町村立などを含めて単純集計したものである。

個人立の歯科診療所の「損益差額」とそれ以外の歯科診療所の「損益差額」では性質に異なる部分もあるものの、便宜上、これらを足し合わせて機械的に算出したものであることに留意。

機 能 別 集 計 等

(1) 一般診療所 主たる診療科別の損益状況

一般診療所（個人(青色申告者を含む)）（集計2）

(1施設当たり損益)

	入院診療収益あり																			
	内科					小児科					精神科					外科				
	金額		構成比率		金額の伸び率	金額		構成比率		金額の伸び率	金額		構成比率		金額の伸び率	金額		構成比率		金額の伸び率
	前々年(度)	前年(度)	前々年(度)	前年(度)		前々年(度)	前年(度)	前々年(度)	前年(度)		前々年(度)	前年(度)	前々年(度)	前年(度)		前々年(度)	前年(度)	前々年(度)	前年(度)	
千円	千円	%	%	%	千円	千円	%	%	%	千円	千円	%	%	%	千円	千円	%	%	%	
I 業収益	195,304	<b>194,682</b>	101.7	<b>100.5</b>	-0.3	*	*	*	*	—	—	—	—	—	*	*	*	*	—	
I' (参考)「新型コロナウイルス感染症関連の補助金(従業員向け慰労金を除く)を除いた業収益(I-3')	192,049	<b>193,789</b>	100.0	<b>100.0</b>	0.9	*	*	*	*	—	—	—	—	—	*	*	*	*	—	
1. 入院診療収益	48,195	<b>47,336</b>	25.1	<b>24.4</b>	-1.8	*	*	*	*	—	—	—	—	—	*	*	*	*	—	
保険診療収益	48,195	<b>47,336</b>	25.1	<b>24.4</b>	-1.8	*	*	*	*	—	—	—	—	—	*	*	*	*	—	
公害等診療収益	—	—	—	—	—	—	—	—	—	—	—	—	—	—	—	—	—	—	—	
その他の診療収益	—	—	—	—	—	—	—	—	—	—	—	—	—	—	—	—	—	—	—	
2. 外来診療収益	136,269	<b>139,855</b>	71.0	<b>72.2</b>	2.6	*	*	*	*	—	—	—	—	—	*	*	*	*	—	
保険診療収益	136,047	<b>139,695</b>	70.8	<b>72.1</b>	2.7	*	*	*	*	—	—	—	—	—	*	*	*	*	—	
公害等診療収益	—	—	—	—	—	—	—	—	—	—	—	—	—	—	—	—	—	—	—	
その他の診療収益	—	—	—	—	—	—	—	—	—	—	—	—	—	—	—	—	—	—	—	
3. その他の業収益	—	—	—	—	—	—	—	—	—	—	—	—	—	—	—	—	—	—	—	
3'. (再掲)新型コロナウイルス感染症関連の補助金(従業員向け慰労金を除く)	3,255	<b>893</b>	1.7	<b>0.5</b>	-72.6	*	*	*	*	—	—	—	—	—	*	*	*	*	—	
II 介護収益	0	<b>0</b>	0.0	<b>0.0</b>	—	*	*	*	*	—	—	—	—	—	*	*	*	*	—	
III 業・介護費用	156,390	<b>160,970</b>	81.4	<b>83.1</b>	2.9	*	*	*	*	—	—	—	—	—	*	*	*	*	—	
1. 給与費	32,189	<b>36,692</b>	16.8	<b>18.9</b>	14.0	*	*	*	*	—	—	—	—	—	*	*	*	*	—	
2. 医薬品費	60,420	<b>62,475</b>	31.5	<b>32.2</b>	3.4	*	*	*	*	—	—	—	—	—	*	*	*	*	—	
3. 材料費	8,237	<b>8,121</b>	4.3	<b>4.2</b>	-1.4	*	*	*	*	—	—	—	—	—	*	*	*	*	—	
4. 給食用材料費	2,975	<b>2,773</b>	1.5	<b>1.4</b>	-6.8	*	*	*	*	—	—	—	—	—	*	*	*	*	—	
5. 委託費	12,418	<b>12,200</b>	6.5	<b>6.3</b>	-1.8	*	*	*	*	—	—	—	—	—	*	*	*	*	—	
(再掲)給食委託費	0	<b>0</b>	0.0	<b>0.0</b>	—	*	*	*	*	—	—	—	—	—	*	*	*	*	—	
(再掲)人材委託費	6,336	<b>6,336</b>	3.3	<b>3.3</b>	0.0	*	*	*	*	—	—	—	—	—	*	*	*	*	—	
(再掲)紹介手数料	0	<b>0</b>	0.0	<b>0.0</b>	—	*	*	*	*	—	—	—	—	—	*	*	*	*	—	
6. 減価償却費	5,882	<b>5,652</b>	3.1	<b>2.9</b>	-3.9	*	*	*	*	—	—	—	—	—	*	*	*	*	—	
(再掲)建物減価償却費	—	—	—	—	—	—	—	—	—	—	—	—	—	—	—	—	—	—	—	
(再掲)医療機器減価償却費	—	—	—	—	—	—	—	—	—	—	—	—	—	—	—	—	—	—	—	
7. その他の業・介護費用	34,269	<b>33,057</b>	17.8	<b>17.1</b>	-3.5	*	*	*	*	—	—	—	—	—	*	*	*	*	—	
(再掲)設備機器賃借料	2,771	<b>2,160</b>	1.4	<b>1.1</b>	-22.0	*	*	*	*	—	—	—	—	—	*	*	*	*	—	
(再掲)医療機器賃借料	180	<b>180</b>	0.1	<b>0.1</b>	0.0	*	*	*	*	—	—	—	—	—	*	*	*	*	—	
(再掲)水道光熱費	2,166	<b>2,645</b>	1.1	<b>1.4</b>	22.1	*	*	*	*	—	—	—	—	—	*	*	*	*	—	
IV 損益差額(I+II-III)	38,914	<b>33,712</b>	20.3	<b>17.4</b>	—	*	*	*	*	—	—	—	—	—	*	*	*	*	—	
(参考)「新型コロナウイルス感染症関連の補助金(従業員向け慰労金を除く)を除いた損益差額(IV-3')	35,659	<b>32,819</b>	18.6	<b>16.9</b>	—	*	*	*	*	—	—	—	—	—	*	*	*	*	—	
V 税金	—	—	—	—	—	—	—	—	—	—	—	—	—	—	—	—	—	—	—	
VI 税引後の総損益差額(IV-V)	—	—	—	—	—	—	—	—	—	—	—	—	—	—	—	—	—	—	—	
施設数	5	—	—	—	—	*	—	—	—	—	0	—	—	—	*	—	—	—	—	

(注) 個人立の一般診療所の損益差額からは、開設者の報酬となる部分以外に、建物、設備について現存物の価値以上の改善を行うための内部資金に充てられることが考えられる。

一般診療所（個人（青色申告者を含む））（集計2）

（1施設当たり損益）

	入院診療収益あり																			
	整形外科					産婦人科					眼科					耳鼻咽喉科				
	金額		構成比率		金額の伸び率	金額		構成比率		金額の伸び率	金額		構成比率		金額の伸び率	金額		構成比率		金額の伸び率
	前々年(度)	前年(度)	前々年(度)	前年(度)		前々年(度)	前年(度)	前々年(度)	前年(度)		前々年(度)	前年(度)	前々年(度)	前年(度)		前々年(度)	前年(度)	前々年(度)	前年(度)	
千円	千円	%	%	%	千円	千円	%	%	%	千円	千円	%	%	%	千円	千円	%	%	%	
I 医業収益	359,627	<b>379,482</b>	102.3	<b>99.6</b>	5.5	120,113	<b>82,170</b>	103.3	<b>100.7</b>	-31.6	*	*	*	*	—	—	—	—	—	
I'（参考）「新型コロナウイルス感染症関連の補助金（従業員向け慰労金を除く）」を除いた医業収益（I-3'）	349,313	<b>378,850</b>	99.4	<b>99.4</b>	8.5	116,282	<b>81,628</b>	100.0	<b>100.0</b>	-29.8	*	*	*	*	—	—	—	—	—	
1. 入院診療収益	104,892	<b>126,231</b>	29.8	<b>33.1</b>	20.3	66,227	<b>33,788</b>	57.0	<b>41.4</b>	-49.0	*	*	*	*	—	—	—	—	—	
保険診療収益	96,470	<b>118,273</b>	27.4	<b>31.0</b>	22.6	17,362	<b>9,872</b>	14.9	<b>12.1</b>	-43.1	*	*	*	*	—	—	—	—	—	
公害等診療収益	—	—	—	—	—	—	—	—	—	—	—	—	—	—	—	—	—	—	—	
その他の診療収益	—	—	—	—	—	—	—	—	—	—	—	—	—	—	—	—	—	—	—	
2. 外来診療収益	236,403	<b>243,554</b>	67.2	<b>63.9</b>	3.0	48,778	<b>46,143</b>	41.9	<b>56.5</b>	-5.4	*	*	*	*	—	—	—	—	—	
保険診療収益	221,646	<b>225,872</b>	63.0	<b>59.3</b>	1.9	45,984	<b>44,653</b>	39.5	<b>54.7</b>	-2.9	*	*	*	*	—	—	—	—	—	
公害等診療収益	—	—	—	—	—	—	—	—	—	—	—	—	—	—	—	—	—	—	—	
その他の診療収益	—	—	—	—	—	—	—	—	—	—	—	—	—	—	—	—	—	—	—	
3. その他の医業収益	—	—	—	—	—	—	—	—	—	—	—	—	—	—	—	—	—	—	—	
3'（再掲）新型コロナウイルス感染症関連の補助金（従業員向け慰労金を除く）	10,314	<b>632</b>	2.9	<b>0.2</b>	-93.9	3,831	<b>542</b>	3.3	<b>0.7</b>	-85.9	*	*	*	*	—	—	—	—	—	
II 介護収益	2,242	<b>2,177</b>	0.6	<b>0.6</b>	-2.9	3	<b>4</b>	0.0	<b>0.0</b>	33.3	*	*	*	*	—	—	—	—	—	
III 医業・介護費用	260,158	<b>286,196</b>	74.0	<b>75.1</b>	10.0	110,083	<b>95,574</b>	94.7	<b>117.1</b>	-13.2	*	*	*	*	—	—	—	—	—	
1. 給与費	110,107	<b>120,788</b>	31.3	<b>31.7</b>	9.7	59,103	<b>51,530</b>	50.8	<b>63.1</b>	-12.8	*	*	*	*	—	—	—	—	—	
2. 医薬品費	64,186	<b>69,984</b>	18.3	<b>18.4</b>	9.0	10,667	<b>11,393</b>	9.2	<b>14.0</b>	6.8	*	*	*	*	—	—	—	—	—	
3. 材料費	30,286	<b>33,787</b>	8.6	<b>8.9</b>	11.6	3,143	<b>541</b>	2.7	<b>0.7</b>	-82.8	*	*	*	*	—	—	—	—	—	
4. 給食用材料費	1,188	<b>994</b>	0.3	<b>0.3</b>	-16.3	2,177	<b>838</b>	1.9	<b>1.0</b>	-61.5	*	*	*	*	—	—	—	—	—	
5. 委託費	5,076	<b>5,173</b>	1.4	<b>1.4</b>	1.9	2,979	<b>1,667</b>	2.6	<b>2.0</b>	-44.0	*	*	*	*	—	—	—	—	—	
（再掲）給食委託費	413	<b>559</b>	0.1	<b>0.1</b>	35.4	0	<b>0</b>	0.0	<b>0.0</b>	—	*	*	*	*	—	—	—	—	—	
（再掲）人材委託費	276	<b>228</b>	0.1	<b>0.1</b>	-17.4	0	<b>0</b>	0.0	<b>0.0</b>	—	*	*	*	*	—	—	—	—	—	
（再掲）紹介手数料	276	<b>228</b>	0.1	<b>0.1</b>	-17.4	0	<b>0</b>	0.0	<b>0.0</b>	—	*	*	*	*	—	—	—	—	—	
6. 減価償却費	16,516	<b>16,870</b>	4.7	<b>4.4</b>	2.1	6,862	<b>7,006</b>	5.9	<b>8.6</b>	2.1	*	*	*	*	—	—	—	—	—	
（再掲）建物減価償却費	—	—	—	—	—	—	—	—	—	—	—	—	—	—	—	—	—	—	—	
（再掲）医療機器減価償却費	—	—	—	—	—	—	—	—	—	—	—	—	—	—	—	—	—	—	—	
7. その他の医業・介護費用	32,801	<b>38,600</b>	9.3	<b>10.1</b>	17.7	25,152	<b>22,600</b>	21.6	<b>27.7</b>	-10.1	*	*	*	*	—	—	—	—	—	
（再掲）設備機器賃借料	616	<b>475</b>	0.2	<b>0.1</b>	-22.9	753	<b>947</b>	0.6	<b>1.2</b>	25.8	*	*	*	*	—	—	—	—	—	
（再掲）医療機器賃借料	556	<b>415</b>	0.2	<b>0.1</b>	-25.4	533	<b>559</b>	0.5	<b>0.7</b>	4.9	*	*	*	*	—	—	—	—	—	
（再掲）水道光熱費	3,496	<b>4,271</b>	1.0	<b>1.1</b>	22.2	2,598	<b>2,503</b>	2.2	<b>3.1</b>	-3.7	*	*	*	*	—	—	—	—	—	
IV 損益差額（I+II-III）	101,710	<b>95,463</b>	28.9	<b>25.1</b>	—	10,033	<b>-13,399</b>	8.6	<b>-16.4</b>	—	*	*	*	*	—	—	—	—	—	
（参考）「新型コロナウイルス感染症関連の補助金（従業員向け慰労金を除く）」を除いた損益差額（IV-3'）	91,396	<b>94,831</b>	26.0	<b>24.9</b>	—	6,203	<b>-13,941</b>	5.3	<b>-17.1</b>	—	*	*	*	*	—	—	—	—	—	
V 税金	—	—	—	—	—	—	—	—	—	—	—	—	—	—	—	—	—	—	—	
VI 税引後の総損益差額（IV-V）	—	—	—	—	—	—	—	—	—	—	—	—	—	—	—	—	—	—	—	
施設数	4	—	—	—	—	3	—	—	—	—	*	—	—	—	0	—	—	—	—	

（注）個人立の一般診療所の損益差額からは、開設者の報酬となる部分以外に、建物、設備について現存物の価値以上の改善を行うための内部資金に充てられることが考えられる。

一般診療所（個人(青色申告者を含む)）（集計2）

（1施設当たり損益）

	入院診療収益あり														
	皮膚科					その他					全体				
	金額		構成比率		金額の 伸び率	金額		構成比率		金額の 伸び率	金額		構成比率		金額の 伸び率
	前々年(度)	前年(度)	前々年(度)	前年(度)		前々年(度)	前年(度)	前々年(度)	前年(度)		前々年(度)	前年(度)	前々年(度)	前年(度)	
千円	千円	%	%	千円	千円	%	%	千円	千円	%	%				
I 医療収益	-	-	-	-	*	*	*	*	-	216,765	<b>214,928</b>	100.6	<b>98.9</b>	-0.8	
I' (参考)「新型コロナウイルス感染症関連の補助金 (従業員向け慰労金を除く)を除いた 医療収益(I-3')	-	-	-	-	*	*	*	*	-	212,097	<b>214,135</b>	98.5	<b>98.6</b>	1.0	
1. 入院診療収益	-	-	-	-	*	*	*	*	-	75,203	<b>74,712</b>	34.9	<b>34.4</b>	-0.7	
保険診療収益	-	-	-	-	*	*	*	*	-	65,176	<b>68,938</b>	30.3	<b>31.7</b>	5.8	
公害等診療収益	-	-	-	-	-	-	-	-	-	-	-	-	-	-	
その他の診療収益	-	-	-	-	-	-	-	-	-	-	-	-	-	-	
2. 外来診療収益	-	-	-	-	*	*	*	*	-	130,585	<b>133,149</b>	60.6	<b>61.3</b>	2.0	
保険診療収益	-	-	-	-	*	*	*	*	-	126,482	<b>128,446</b>	58.7	<b>59.1</b>	1.6	
公害等診療収益	-	-	-	-	-	-	-	-	-	-	-	-	-	-	
その他の診療収益	-	-	-	-	-	-	-	-	-	-	-	-	-	-	
3. その他の医療収益	-	-	-	-	-	-	-	-	-	-	-	-	-	-	
3' (再掲)新型コロナウイルス感染症関連の補助金 (従業員向け慰労金を除く)	-	-	-	-	*	*	*	*	-	4,668	<b>794</b>	2.2	<b>0.4</b>	-83.0	
II 介護収益	-	-	-	-	*	*	*	*	-	3,295	<b>3,074</b>	1.5	<b>1.4</b>	-6.7	
III 医療・介護費用	-	-	-	-	*	*	*	*	-	166,531	<b>173,010</b>	77.3	<b>79.7</b>	3.9	
1. 給与費	-	-	-	-	*	*	*	*	-	62,129	<b>65,698</b>	28.8	<b>30.2</b>	5.7	
2. 医薬品費	-	-	-	-	*	*	*	*	-	39,024	<b>41,120</b>	18.1	<b>18.9</b>	5.4	
3. 材料費	-	-	-	-	*	*	*	*	-	13,763	<b>13,988</b>	6.4	<b>6.4</b>	1.6	
4. 給食用材料費	-	-	-	-	*	*	*	*	-	1,491	<b>1,165</b>	0.7	<b>0.5</b>	-21.9	
5. 委託費	-	-	-	-	*	*	*	*	-	8,470	<b>8,044</b>	3.9	<b>3.7</b>	-5.0	
(再掲)給食委託費	-	-	-	-	*	*	*	*	-	907	<b>912</b>	0.4	<b>0.4</b>	0.6	
(再掲)人材委託費	-	-	-	-	*	*	*	*	-	3,361	<b>3,351</b>	1.6	<b>1.5</b>	-0.3	
(再掲)紹介手数料	-	-	-	-	*	*	*	*	-	61	<b>51</b>	0.0	<b>0.0</b>	-16.4	
6. 減価償却費	-	-	-	-	*	*	*	*	-	8,605	<b>8,292</b>	4.0	<b>3.8</b>	-3.6	
(再掲)建物減価償却費	-	-	-	-	-	-	-	-	-	-	-	-	-	-	
(再掲)医療機器減価償却費	-	-	-	-	-	-	-	-	-	-	-	-	-	-	
7. その他の医療・介護費用	-	-	-	-	*	*	*	*	-	33,050	<b>34,703</b>	15.3	<b>16.0</b>	5.0	
(再掲)設備機器賃借料	-	-	-	-	*	*	*	*	-	1,594	<b>1,748</b>	0.7	<b>0.8</b>	9.7	
(再掲)医療機器賃借料	-	-	-	-	*	*	*	*	-	622	<b>917</b>	0.3	<b>0.4</b>	47.4	
(再掲)水道光熱費	-	-	-	-	*	*	*	*	-	3,338	<b>3,905</b>	1.5	<b>1.8</b>	17.0	
IV 損益差額(I+II-III)	-	-	-	-	*	*	*	*	-	53,528	<b>44,993</b>	24.9	<b>20.7</b>	-	
(参考)「新型コロナウイルス感染症関連の補助金 (従業員向け慰労金を除く)を除いた 損益差額(IV-3')	-	-	-	-	*	*	*	*	-	48,860	<b>44,199</b>	22.7	<b>20.3</b>	-	
V 税金	-	-	-	-	-	-	-	-	-	-	-	-	-	-	
VI 税引後の総損益差額(IV-V)	-	-	-	-	-	-	-	-	-	-	-	-	-	-	
施設数	0	-	-	-	*	-	-	-	-	18	-	-	-	-	

(注) 個人立の一般診療所の損益差額からは、開設者の報酬となる部分以外に、建物、設備について現存物の価値以上の改善を行うための内部資金に充てられることが考えられる。

一般診療所（個人(青色申告者を含む)）（集計2）

(1施設当たり損益)

	入院診療収益なし																			
	内科					小児科					精神科					外科				
	金額		構成比率		金額の伸比率	金額		構成比率		金額の伸比率	金額		構成比率		金額の伸比率	金額		構成比率		金額の伸比率
	前々年(度)	前年(度)	前々年(度)	前年(度)		前々年(度)	前年(度)	前々年(度)	前年(度)		前々年(度)	前年(度)	前々年(度)	前年(度)		前々年(度)	前年(度)	前々年(度)	前年(度)	
千円	千円	%	%	%	千円	千円	%	%	%	千円	千円	%	%	%	千円	千円	%	%	%	
I 業収	82,300	<b>87,867</b>	103.0	<b>101.6</b>	6.8	84,464	<b>99,010</b>	104.4	<b>102.5</b>	17.2	52,305	<b>50,727</b>	101.1	<b>100.8</b>	-3.0	104,586	<b>108,955</b>	101.9	<b>101.5</b>	4.2
I' (参考)「新型コロナウイルス感染症関連の補助金(従業員向け慰労金を除く)を除いた業収(Ⅰ-3')	79,563	<b>86,179</b>	99.6	<b>99.6</b>	8.3	80,918	<b>96,607</b>	100.0	<b>100.0</b>	19.4	51,672	<b>50,283</b>	99.9	<b>99.9</b>	-2.7	102,637	<b>107,277</b>	100.0	<b>100.0</b>	4.5
1. 入院診療収益	0	<b>0</b>	0.0	<b>0.0</b>	—	0	<b>0</b>	0.0	<b>0.0</b>	—	0	<b>0</b>	0.0	<b>0.0</b>	—	0	<b>0</b>	0.0	<b>0.0</b>	—
保険診療収益	0	<b>0</b>	0.0	<b>0.0</b>	—	0	<b>0</b>	0.0	<b>0.0</b>	—	0	<b>0</b>	0.0	<b>0.0</b>	—	0	<b>0</b>	0.0	<b>0.0</b>	—
公害等診療収益	—	—	—	—	—	—	—	—	—	—	—	—	—	—	—	—	—	—	—	—
その他の診療収益	—	—	—	—	—	—	—	—	—	—	—	—	—	—	—	—	—	—	—	—
2. 外来診療収益	77,199	<b>84,010</b>	96.6	<b>97.1</b>	8.8	73,090	<b>87,685</b>	90.3	<b>90.8</b>	20.0	50,882	<b>49,392</b>	98.4	<b>98.1</b>	-2.9	96,438	<b>101,749</b>	93.9	<b>94.8</b>	5.5
保険診療収益	69,293	<b>75,746</b>	86.7	<b>87.6</b>	9.3	58,096	<b>72,529</b>	71.8	<b>75.1</b>	24.8	49,114	<b>47,776</b>	95.0	<b>94.9</b>	-2.7	79,066	<b>82,797</b>	77.0	<b>77.2</b>	4.7
公害等診療収益	—	—	—	—	—	—	—	—	—	—	—	—	—	—	—	—	—	—	—	—
その他の診療収益	—	—	—	—	—	—	—	—	—	—	—	—	—	—	—	—	—	—	—	—
3. その他の業収	—	—	—	—	—	—	—	—	—	—	—	—	—	—	—	—	—	—	—	—
3' (再掲)新型コロナウイルス感染症関連の補助金(従業員向け慰労金を除く)	2,737	<b>1,688</b>	3.4	<b>2.0</b>	-38.3	3,546	<b>2,403</b>	4.4	<b>2.5</b>	-32.2	633	<b>443</b>	1.2	<b>0.9</b>	-30.0	1,949	<b>1,679</b>	1.9	<b>1.6</b>	-13.9
II 介護収益	333	<b>330</b>	0.4	<b>0.4</b>	-0.9	0	<b>0</b>	0.0	<b>0.0</b>	—	53	<b>58</b>	0.1	<b>0.1</b>	9.4	22	<b>27</b>	0.0	<b>0.0</b>	22.7
III 業・介護費用	56,956	<b>58,973</b>	71.3	<b>68.2</b>	3.5	55,666	<b>59,514</b>	68.8	<b>61.6</b>	6.9	31,863	<b>30,743</b>	61.6	<b>61.1</b>	-3.5	82,919	<b>83,779</b>	80.8	<b>78.1</b>	1.0
1. 給与費	20,493	<b>21,169</b>	25.6	<b>24.5</b>	3.3	21,396	<b>21,721</b>	26.4	<b>22.5</b>	1.5	16,086	<b>15,514</b>	31.1	<b>30.8</b>	-3.6	26,333	<b>26,886</b>	25.7	<b>25.1</b>	2.1
2. 医薬品費	12,971	<b>13,219</b>	16.2	<b>15.3</b>	1.9	15,258	<b>16,167</b>	18.9	<b>16.7</b>	6.0	2,356	<b>2,396</b>	4.6	<b>4.8</b>	1.7	19,418	<b>17,927</b>	18.9	<b>16.7</b>	-7.7
3. 材料費	1,876	<b>2,055</b>	2.3	<b>2.4</b>	9.5	1,638	<b>2,059</b>	2.0	<b>2.1</b>	25.7	528	<b>540</b>	1.0	<b>1.1</b>	2.3	2,523	<b>2,646</b>	2.5	<b>2.5</b>	4.9
4. 給食用材料費	2	<b>2</b>	0.0	<b>0.0</b>	0.0	9	<b>9</b>	0.0	<b>0.0</b>	0.0	0	<b>0</b>	0.0	<b>0.0</b>	—	20	<b>21</b>	0.0	<b>0.0</b>	5.0
5. 委託費	3,322	<b>3,752</b>	4.2	<b>4.3</b>	12.9	1,421	<b>2,419</b>	1.8	<b>2.5</b>	70.2	861	<b>872</b>	1.7	<b>1.7</b>	1.3	8,176	<b>8,289</b>	8.0	<b>7.7</b>	1.4
(再掲)給食委託費	8	<b>10</b>	0.0	<b>0.0</b>	25.0	0	<b>0</b>	0.0	<b>0.0</b>	—	0	<b>0</b>	0.0	<b>0.0</b>	—	0	<b>0</b>	0.0	<b>0.0</b>	—
(再掲)人材委託費	301	<b>342</b>	0.4	<b>0.4</b>	13.6	30	<b>70</b>	0.0	<b>0.1</b>	133.3	0	<b>0</b>	0.0	<b>0.0</b>	—	3,652	<b>3,539</b>	3.6	<b>3.3</b>	-3.1
(再掲)紹介手数料	19	<b>18</b>	0.0	<b>0.0</b>	-5.3	30	<b>28</b>	0.0	<b>0.0</b>	-6.7	0	<b>0</b>	0.0	<b>0.0</b>	—	34	<b>1</b>	0.0	<b>0.0</b>	-97.1
6. 減価償却費	3,775	<b>3,678</b>	4.7	<b>4.3</b>	-2.6	2,732	<b>2,695</b>	3.4	<b>2.8</b>	-1.4	1,682	<b>1,600</b>	3.3	<b>3.2</b>	-4.9	5,900	<b>5,343</b>	5.7	<b>5.0</b>	-9.4
(再掲)建物減価償却費	—	—	—	—	—	—	—	—	—	—	—	—	—	—	—	—	—	—	—	—
(再掲)医療機器減価償却費	—	—	—	—	—	—	—	—	—	—	—	—	—	—	—	—	—	—	—	—
7. その他の業・介護費用	14,517	<b>15,097</b>	18.2	<b>17.5</b>	4.0	13,211	<b>14,444</b>	16.3	<b>15.0</b>	9.3	10,350	<b>9,820</b>	20.0	<b>19.5</b>	-5.1	20,549	<b>22,667</b>	20.0	<b>21.1</b>	10.3
(再掲)設備機器賃借料	1,283	<b>1,324</b>	1.6	<b>1.5</b>	3.2	705	<b>677</b>	0.9	<b>0.7</b>	-4.0	605	<b>566</b>	1.2	<b>1.1</b>	-6.4	2,645	<b>2,867</b>	2.6	<b>2.7</b>	8.4
(再掲)医療機器賃借料	928	<b>943</b>	1.2	<b>1.1</b>	1.6	380	<b>339</b>	0.5	<b>0.4</b>	-10.8	177	<b>152</b>	0.3	<b>0.3</b>	-14.1	2,181	<b>2,357</b>	2.1	<b>2.2</b>	8.1
(再掲)水道光熱費	777	<b>907</b>	1.0	<b>1.0</b>	16.7	695	<b>821</b>	0.9	<b>0.8</b>	18.1	425	<b>486</b>	0.8	<b>1.0</b>	14.4	1,266	<b>1,668</b>	1.2	<b>1.6</b>	31.8
IV 損益差額(Ⅰ+Ⅱ-Ⅲ)	25,677	<b>29,224</b>	32.1	<b>33.8</b>	—	28,799	<b>39,496</b>	35.6	<b>40.9</b>	—	20,495	<b>20,041</b>	39.6	<b>39.8</b>	—	21,689	<b>25,203</b>	21.1	<b>23.5</b>	—
(参考)「新型コロナウイルス感染症関連の補助金(従業員向け慰労金を除く)を除いた損益差額(Ⅳ-3')	22,940	<b>27,535</b>	28.7	<b>31.8</b>	—	25,252	<b>37,093</b>	31.2	<b>38.4</b>	—	19,862	<b>19,598</b>	38.4	<b>38.9</b>	—	19,741	<b>23,524</b>	19.2	<b>21.9</b>	—
V 税金	—	—	—	—	—	—	—	—	—	—	—	—	—	—	—	—	—	—	—	—
VI 税引後の総損益差額(Ⅳ-V)	—	—	—	—	—	—	—	—	—	—	—	—	—	—	—	—	—	—	—	—
施設数	438	—	—	—	—	64	—	—	—	—	31	—	—	—	—	42	—	—	—	—

(注) 個人立の一般診療所の損益差額からは、開設者の報酬となる部分以外に、建物、設備について現存物の価値以上の改善を行うための内部資金に充てられることが考えられる。

一般診療所（個人(青色申告者を含む)）（集計2）

(1施設当たり損益)

	入院診療収益なし																			
	整形外科					産婦人科					眼科					耳鼻咽喉科				
	金額		構成比率		金額の伸比率	金額		構成比率		金額の伸比率	金額		構成比率		金額の伸比率	金額		構成比率		金額の伸比率
	前々年(度)	前年(度)	前々年(度)	前年(度)		前々年(度)	前年(度)	前々年(度)	前年(度)		前々年(度)	前年(度)	前々年(度)	前年(度)		前々年(度)	前年(度)	前々年(度)	前年(度)	
千円	千円	%	%	%	千円	千円	%	%	%	千円	千円	%	%	%	千円	千円	%	%	%	
I 業収益	106,601	<b>104,103</b>	100.5	<b>99.8</b>	-2.3	102,505	<b>110,592</b>	100.4	<b>100.1</b>	7.9	97,788	<b>99,564</b>	100.4	<b>100.1</b>	1.8	68,261	<b>70,911</b>	103.9	<b>101.8</b>	3.9
I' (参考)「新型コロナウイルス感染症関連の補助金(従業員向け慰労金を除く)を除いた業収益(I-3')	105,540	<b>103,818</b>	99.5	<b>99.5</b>	-1.6	102,084	<b>110,521</b>	100.0	<b>100.0</b>	8.3	97,371	<b>99,474</b>	100.0	<b>100.0</b>	2.2	65,715	<b>69,674</b>	100.0	<b>100.0</b>	6.0
1. 入院診療収益	0	<b>0</b>	0.0	<b>0.0</b>	-	0	<b>0</b>	0.0	<b>0.0</b>	-	0	<b>0</b>	0.0	<b>0.0</b>	-	0	<b>0</b>	0.0	<b>0.0</b>	-
保険診療収益	0	<b>0</b>	0.0	<b>0.0</b>	-	0	<b>0</b>	0.0	<b>0.0</b>	-	0	<b>0</b>	0.0	<b>0.0</b>	-	0	<b>0</b>	0.0	<b>0.0</b>	-
公害等診療収益	-	-	-	-	-	-	-	-	-	-	-	-	-	-	-	-	-	-	-	-
その他の診療収益	-	-	-	-	-	-	-	-	-	-	-	-	-	-	-	-	-	-	-	-
2. 外来診療収益	104,719	<b>102,891</b>	98.7	<b>98.6</b>	-1.7	98,128	<b>106,907</b>	96.1	<b>96.7</b>	8.9	95,610	<b>97,640</b>	98.2	<b>98.2</b>	2.1	66,016	<b>69,595</b>	100.5	<b>99.9</b>	5.4
保険診療収益	96,420	<b>94,283</b>	90.9	<b>90.4</b>	-2.2	48,169	<b>71,234</b>	47.2	<b>64.5</b>	47.9	92,924	<b>94,671</b>	95.4	<b>95.2</b>	1.9	65,052	<b>68,399</b>	99.0	<b>98.2</b>	5.1
公害等診療収益	-	-	-	-	-	-	-	-	-	-	-	-	-	-	-	-	-	-	-	-
その他の診療収益	-	-	-	-	-	-	-	-	-	-	-	-	-	-	-	-	-	-	-	-
3. その他の業収益	-	-	-	-	-	-	-	-	-	-	-	-	-	-	-	-	-	-	-	-
3' (再掲)新型コロナウイルス感染症関連の補助金(従業員向け慰労金を除く)	1,061	<b>285</b>	1.0	<b>0.3</b>	-73.1	421	<b>71</b>	0.4	<b>0.1</b>	-83.1	417	<b>90</b>	0.4	<b>0.1</b>	-78.4	2,546	<b>1,237</b>	3.9	<b>1.8</b>	-51.4
II 介護収益	515	<b>525</b>	0.5	<b>0.5</b>	1.9	0	<b>0</b>	0.0	<b>0.0</b>	-	0	<b>0</b>	0.0	<b>0.0</b>	-	0	<b>0</b>	0.0	<b>0.0</b>	-
III 業・介護費用	81,672	<b>81,621</b>	77.0	<b>78.2</b>	-0.1	78,733	<b>79,560</b>	77.1	<b>72.0</b>	1.1	67,774	<b>69,369</b>	69.6	<b>69.7</b>	2.4	44,259	<b>44,650</b>	67.4	<b>64.1</b>	0.9
1. 給与費	35,767	<b>36,373</b>	33.7	<b>34.9</b>	1.7	23,607	<b>23,604</b>	23.1	<b>21.4</b>	0.0	25,061	<b>25,768</b>	25.7	<b>25.9</b>	2.8	19,573	<b>19,934</b>	29.8	<b>28.6</b>	1.8
2. 医薬品費	15,800	<b>15,060</b>	14.9	<b>14.4</b>	-4.7	18,011	<b>19,863</b>	17.6	<b>18.0</b>	10.3	10,258	<b>10,317</b>	10.5	<b>10.4</b>	0.6	3,963	<b>3,491</b>	6.0	<b>5.0</b>	-11.9
3. 材料費	2,543	<b>2,440</b>	2.4	<b>2.3</b>	-4.1	3,589	<b>3,616</b>	3.5	<b>3.3</b>	0.8	4,775	<b>5,056</b>	4.9	<b>5.1</b>	5.9	1,154	<b>1,528</b>	1.8	<b>2.2</b>	32.4
4. 給食用材料費	0	<b>0</b>	0.0	<b>0.0</b>	-	629	<b>622</b>	0.6	<b>0.6</b>	-1.1	0	<b>0</b>	0.0	<b>0.0</b>	-	0	<b>0</b>	0.0	<b>0.0</b>	-
5. 委託費	3,032	<b>3,283</b>	2.9	<b>3.1</b>	8.3	4,454	<b>4,723</b>	4.4	<b>4.3</b>	6.0	4,037	<b>4,141</b>	4.1	<b>4.2</b>	2.6	3,056	<b>2,795</b>	4.7	<b>4.0</b>	-8.5
(再掲)給食委託費	0	<b>0</b>	0.0	<b>0.0</b>	-	0	<b>0</b>	0.0	<b>0.0</b>	-	0	<b>0</b>	0.0	<b>0.0</b>	-	0	<b>0</b>	0.0	<b>0.0</b>	-
(再掲)人材委託費	607	<b>623</b>	0.6	<b>0.6</b>	2.6	84	<b>234</b>	0.1	<b>0.2</b>	178.6	2,058	<b>2,148</b>	2.1	<b>2.2</b>	4.4	1,089	<b>558</b>	1.7	<b>0.8</b>	-48.8
(再掲)紹介手数料	6	<b>6</b>	0.0	<b>0.0</b>	0.0	84	<b>234</b>	0.1	<b>0.2</b>	178.6	23	<b>3</b>	0.0	<b>0.0</b>	-87.0	0	<b>0</b>	0.0	<b>0.0</b>	-
6. 減価償却費	6,167	<b>5,526</b>	5.8	<b>5.3</b>	-10.4	5,074	<b>4,821</b>	5.0	<b>4.4</b>	-5.0	6,459	<b>6,142</b>	6.6	<b>6.2</b>	-4.9	3,765	<b>3,309</b>	5.7	<b>4.7</b>	-12.1
(再掲)建物減価償却費	-	-	-	-	-	-	-	-	-	-	-	-	-	-	-	-	-	-	-	-
(再掲)医療機器減価償却費	-	-	-	-	-	-	-	-	-	-	-	-	-	-	-	-	-	-	-	-
7. その他の業・介護費用	18,363	<b>18,940</b>	17.3	<b>18.2</b>	3.1	23,368	<b>22,311</b>	22.9	<b>20.2</b>	-4.5	17,184	<b>17,945</b>	17.6	<b>18.0</b>	4.4	12,749	<b>13,592</b>	19.4	<b>19.5</b>	6.6
(再掲)設備機器賃借料	1,007	<b>936</b>	0.9	<b>0.9</b>	-7.1	531	<b>496</b>	0.5	<b>0.4</b>	-6.6	728	<b>670</b>	0.7	<b>0.7</b>	-8.0	1,071	<b>1,145</b>	1.6	<b>1.6</b>	6.9
(再掲)医療機器賃借料	628	<b>502</b>	0.6	<b>0.5</b>	-20.1	305	<b>341</b>	0.3	<b>0.3</b>	11.8	442	<b>326</b>	0.5	<b>0.3</b>	-26.2	459	<b>483</b>	0.7	<b>0.7</b>	5.2
(再掲)水道光熱費	1,287	<b>1,575</b>	1.2	<b>1.5</b>	22.4	881	<b>1,047</b>	0.9	<b>0.9</b>	18.8	813	<b>961</b>	0.8	<b>1.0</b>	18.2	685	<b>787</b>	1.0	<b>1.1</b>	14.9
IV 損益差額(I+II-III)	25,443	<b>23,007</b>	24.0	<b>22.0</b>	-	23,772	<b>31,032</b>	23.3	<b>28.1</b>	-	30,013	<b>30,195</b>	30.8	<b>30.4</b>	-	24,002	<b>26,262</b>	36.5	<b>37.7</b>	-
(参考)「新型コロナウイルス感染症関連の補助金(従業員向け慰労金を除く)を除いた損益差額(IV-3')	24,383	<b>22,722</b>	23.0	<b>21.8</b>	-	23,351	<b>30,961</b>	22.9	<b>28.0</b>	-	29,597	<b>30,105</b>	30.4	<b>30.3</b>	-	21,456	<b>25,025</b>	32.7	<b>35.9</b>	-
V 税金	-	-	-	-	-	-	-	-	-	-	-	-	-	-	-	-	-	-	-	-
VI 税引後の総損益差額(IV-V)	-	-	-	-	-	-	-	-	-	-	-	-	-	-	-	-	-	-	-	-
施設数	60	-	-	-	-	25	-	-	-	-	79	-	-	-	-	46	-	-	-	-

(注) 個人立の一般診療所の損益差額からは、開設者の報酬となる部分以外に、建物、設備について現存物の価値以上の改善を行うための内部資金に充てられることが考えられる。

一般診療所（個人(青色申告者を含む)）（集計2）

（1施設当たり損益）

	入院診療収益なし														
	皮膚科					その他					全体				
	金額		構成比率		金額の 伸び率	金額		構成比率		金額の 伸び率	金額		構成比率		金額の 伸び率
	前々年(度)	前年(度)	前々年(度)	前年(度)		前々年(度)	前年(度)	前々年(度)	前年(度)		前々年(度)	前年(度)	前々年(度)	前年(度)	
千円	千円	%	%	%	千円	千円	%	%	%	千円	千円	%	%	%	
I 医療収益	67,795	<b>65,583</b>	100.5	<b>100.1</b>	-3.3	138,477	<b>133,366</b>	100.8	<b>100.2</b>	-3.7	86,231	<b>90,368</b>	102.2	<b>101.2</b>	4.8
I' (参考)「新型コロナウイルス感染症関連の補助金 (従業員向け慰労金を除く)」を除いた 医療収益(I-3')	67,459	<b>65,498</b>	100.0	<b>100.0</b>	-2.9	137,342	<b>133,089</b>	100.0	<b>100.0</b>	-3.1	84,146	<b>89,125</b>	99.8	<b>99.8</b>	5.9
1. 入院診療収益	0	<b>0</b>	0.0	<b>0.0</b>	—	0	<b>0</b>	0.0	<b>0.0</b>	—	0	<b>0</b>	0.0	<b>0.0</b>	—
保険診療収益	0	<b>0</b>	0.0	<b>0.0</b>	—	0	<b>0</b>	0.0	<b>0.0</b>	—	0	<b>0</b>	0.0	<b>0.0</b>	—
公害等診療収益	—	—	—	—	—	—	—	—	—	—	—	—	—	—	—
その他の診療収益	—	—	—	—	—	—	—	—	—	—	—	—	—	—	—
2. 外来診療収益	66,651	<b>64,877</b>	98.8	<b>99.1</b>	-2.7	135,435	<b>131,337</b>	98.6	<b>98.7</b>	-3.0	81,613	<b>86,631</b>	96.8	<b>97.0</b>	6.1
保険診療収益	62,019	<b>60,032</b>	91.9	<b>91.7</b>	-3.2	132,077	<b>127,914</b>	96.2	<b>96.1</b>	-3.2	72,878	<b>77,969</b>	86.4	<b>87.3</b>	7.0
公害等診療収益	—	—	—	—	—	—	—	—	—	—	—	—	—	—	—
その他の診療収益	—	—	—	—	—	—	—	—	—	—	—	—	—	—	—
3. その他の医療収益	—	—	—	—	—	—	—	—	—	—	—	—	—	—	—
3'. (再掲)新型コロナウイルス感染症関連の補助金 (従業員向け慰労金を除く)	336	<b>85</b>	0.5	<b>0.1</b>	-74.7	1,135	<b>277</b>	0.8	<b>0.2</b>	-75.6	2,084	<b>1,242</b>	2.5	<b>1.4</b>	-40.4
II 介護収益	0	<b>0</b>	0.0	<b>0.0</b>	—	0	<b>0</b>	0.0	<b>0.0</b>	—	208	<b>207</b>	0.2	<b>0.2</b>	-0.5
III 医療・介護費用	42,092	<b>41,288</b>	62.4	<b>63.0</b>	-1.9	110,119	<b>105,709</b>	80.2	<b>79.4</b>	-4.0	60,591	<b>61,908</b>	71.8	<b>69.3</b>	2.2
1. 給与費	16,983	<b>17,106</b>	25.2	<b>26.1</b>	0.7	23,269	<b>23,885</b>	16.9	<b>17.9</b>	2.6	22,079	<b>22,605</b>	26.2	<b>25.3</b>	2.4
2. 医薬品費	7,420	<b>7,277</b>	11.0	<b>11.1</b>	-1.9	59,740	<b>54,735</b>	43.5	<b>41.1</b>	-8.4	13,762	<b>13,707</b>	16.3	<b>15.3</b>	-0.4
3. 材料費	1,640	<b>1,203</b>	2.4	<b>1.8</b>	-26.6	4,700	<b>4,870</b>	3.4	<b>3.7</b>	3.6	2,235	<b>2,382</b>	2.6	<b>2.7</b>	6.6
4. 給食用材料費	0	<b>0</b>	0.0	<b>0.0</b>	—	0	<b>0</b>	0.0	<b>0.0</b>	—	21	<b>21</b>	0.0	<b>0.0</b>	0.0
5. 委託費	704	<b>838</b>	1.0	<b>1.3</b>	19.0	4,171	<b>4,218</b>	3.0	<b>3.2</b>	1.1	3,261	<b>3,589</b>	3.9	<b>4.0</b>	10.1
(再掲)給食委託費	0	<b>0</b>	0.0	<b>0.0</b>	—	21	<b>21</b>	0.0	<b>0.0</b>	0.0	5	<b>6</b>	0.0	<b>0.0</b>	20.0
(再掲)人材委託費	60	<b>114</b>	0.1	<b>0.2</b>	90.0	361	<b>388</b>	0.3	<b>0.3</b>	7.5	638	<b>646</b>	0.8	<b>0.7</b>	1.3
(再掲)紹介手数料	5	<b>34</b>	0.0	<b>0.1</b>	580.0	0	<b>0</b>	0.0	<b>0.0</b>	—	19	<b>21</b>	0.0	<b>0.0</b>	10.5
6. 減価償却費	2,932	<b>2,742</b>	4.3	<b>4.2</b>	-6.5	3,417	<b>3,219</b>	2.5	<b>2.4</b>	-5.8	4,113	<b>3,909</b>	4.9	<b>4.4</b>	-5.0
(再掲)建物減価償却費	—	—	—	—	—	—	—	—	—	—	—	—	—	—	—
(再掲)医療機器減価償却費	—	—	—	—	—	—	—	—	—	—	—	—	—	—	—
7. その他の医療・介護費用	12,412	<b>12,122</b>	18.4	<b>18.5</b>	-2.3	14,822	<b>14,782</b>	10.8	<b>11.1</b>	-0.3	15,120	<b>15,695</b>	17.9	<b>17.6</b>	3.8
(再掲)設備機器賃借料	607	<b>569</b>	0.9	<b>0.9</b>	-6.3	809	<b>810</b>	0.6	<b>0.6</b>	0.1	1,124	<b>1,142</b>	1.3	<b>1.3</b>	1.6
(再掲)医療機器賃借料	216	<b>178</b>	0.3	<b>0.3</b>	-17.6	588	<b>562</b>	0.4	<b>0.4</b>	-4.4	760	<b>752</b>	0.9	<b>0.8</b>	-1.1
(再掲)水道光熱費	495	<b>563</b>	0.7	<b>0.9</b>	13.7	1,010	<b>1,378</b>	0.7	<b>1.0</b>	36.4	809	<b>965</b>	1.0	<b>1.1</b>	19.3
IV 損益差額(I+II-III)	25,703	<b>24,295</b>	38.1	<b>37.1</b>	—	28,357	<b>27,657</b>	20.6	<b>20.8</b>	—	25,847	<b>28,667</b>	30.6	<b>32.1</b>	—
(参考)「新型コロナウイルス感染症関連の補助金 (従業員向け慰労金を除く)」を除いた 損益差額(IV-3')	25,367	<b>24,210</b>	37.6	<b>37.0</b>	—	27,222	<b>27,380</b>	19.8	<b>20.6</b>	—	23,763	<b>27,425</b>	28.2	<b>30.7</b>	—
V 税金	—	—	—	—	—	—	—	—	—	—	—	—	—	—	—
VI 税引後の総損益差額(IV-V)	—	—	—	—	—	—	—	—	—	—	—	—	—	—	—
施設数	52	—	—	—	—	26	—	—	—	—	863	—	—	—	—

(注) 個人立の一般診療所の損益差額からは、開設者の報酬となる部分以外に、建物、設備について現存物の価値以上の改善を行うための内部資金に充てられることが考えられる。



一般診療所（個人（青色申告者を含む））（集計2）

（1施設当たり損益）

	入院診療収益なし(参考)有床																			
	内科					小児科					精神科					外科				
	金額		構成比率		金額の伸比率	金額		構成比率		金額の伸比率	金額		構成比率		金額の伸比率	金額		構成比率		金額の伸比率
	前々年(度)	前年(度)	前々年(度)	前年(度)		前々年(度)	前年(度)	前々年(度)	前年(度)		前々年(度)	前年(度)	前々年(度)	前年(度)		前々年(度)	前年(度)	前々年(度)	前年(度)	
千円	千円	%	%	%	千円	千円	%	%	%	千円	千円	%	%	%	千円	千円	%	%	%	
I 業収益	*	*	*	*	—	—	—	—	—	—	—	—	—	—	—	*	*	*	*	—
I' (参考)「新型コロナウイルス感染症関連の補助金 (従業員向け慰労金を除く)を除いた 業収益(I-3')	*	*	*	*	—	—	—	—	—	—	—	—	—	—	*	*	*	*	—	
1. 入院診療収益	*	*	*	*	—	—	—	—	—	—	—	—	—	—	*	*	*	*	—	
保険診療収益	*	*	*	*	—	—	—	—	—	—	—	—	—	—	*	*	*	*	—	
公害等診療収益	—	—	—	—	—	—	—	—	—	—	—	—	—	—	—	—	—	—	—	
その他の診療収益	—	—	—	—	—	—	—	—	—	—	—	—	—	—	—	—	—	—	—	
2. 外来診療収益	*	*	*	*	—	—	—	—	—	—	—	—	—	—	*	*	*	*	—	
保険診療収益	*	*	*	*	—	—	—	—	—	—	—	—	—	—	*	*	*	*	—	
公害等診療収益	—	—	—	—	—	—	—	—	—	—	—	—	—	—	—	—	—	—	—	
その他の診療収益	—	—	—	—	—	—	—	—	—	—	—	—	—	—	—	—	—	—	—	
3. その他の業収益	—	—	—	—	—	—	—	—	—	—	—	—	—	—	—	—	—	—	—	
3' (再掲)新型コロナウイルス感染症関連の補助金 (従業員向け慰労金を除く)	*	*	*	*	—	—	—	—	—	—	—	—	—	—	*	*	*	*	—	
II 介護収益	*	*	*	*	—	—	—	—	—	—	—	—	—	—	*	*	*	*	—	
III 業・介護費用	*	*	*	*	—	—	—	—	—	—	—	—	—	—	*	*	*	*	—	
1. 給与費	*	*	*	*	—	—	—	—	—	—	—	—	—	—	*	*	*	*	—	
2. 医薬品費	*	*	*	*	—	—	—	—	—	—	—	—	—	—	*	*	*	*	—	
3. 材料費	*	*	*	*	—	—	—	—	—	—	—	—	—	—	*	*	*	*	—	
4. 給食用材料費	*	*	*	*	—	—	—	—	—	—	—	—	—	—	*	*	*	*	—	
5. 委託費	*	*	*	*	—	—	—	—	—	—	—	—	—	—	*	*	*	*	—	
(再掲)給食委託費	*	*	*	*	—	—	—	—	—	—	—	—	—	—	*	*	*	*	—	
(再掲)人材委託費	*	*	*	*	—	—	—	—	—	—	—	—	—	—	*	*	*	*	—	
(再掲)紹介手数料	*	*	*	*	—	—	—	—	—	—	—	—	—	—	*	*	*	*	—	
6. 減価償却費	*	*	*	*	—	—	—	—	—	—	—	—	—	—	*	*	*	*	—	
(再掲)建物減価償却費	—	—	—	—	—	—	—	—	—	—	—	—	—	—	—	—	—	—	—	
(再掲)医療機器減価償却費	—	—	—	—	—	—	—	—	—	—	—	—	—	—	—	—	—	—	—	
7. その他の業・介護費用	*	*	*	*	—	—	—	—	—	—	—	—	—	—	*	*	*	*	—	
(再掲)設備機器賃借料	*	*	*	*	—	—	—	—	—	—	—	—	—	—	*	*	*	*	—	
(再掲)医療機器賃借料	*	*	*	*	—	—	—	—	—	—	—	—	—	—	*	*	*	*	—	
(再掲)水道光熱費	*	*	*	*	—	—	—	—	—	—	—	—	—	—	*	*	*	*	—	
IV 損益差額(I+II-III)	*	*	*	*	—	—	—	—	—	—	—	—	—	—	*	*	*	*	—	
(参考)「新型コロナウイルス感染症関連の補助金 (従業員向け慰労金を除く)を除いた 損益差額(IV-3')	*	*	*	*	—	—	—	—	—	—	—	—	—	—	*	*	*	*	—	
V 税金	—	—	—	—	—	—	—	—	—	—	—	—	—	—	—	—	—	—	—	
VI 税引後の総損益差額(IV-V)	—	—	—	—	—	—	—	—	—	—	—	—	—	—	—	—	—	—	—	
施設数	*	—	—	—	—	0	—	—	—	—	0	—	—	—	*	—	—	—	—	

(注) 個人立の一般診療所の損益差額からは、開設者の報酬となる部分以外に、建物、設備について現存物の価値以上の改善を行うための内部資金に充てられることが考えられる。

一般診療所（個人（青色申告者を含む））（集計2）

（1施設当たり損益）

	入院診療収益なし(参考)有床																			
	整形外科					産婦人科					眼科					耳鼻咽喉科				
	金額		構成比率		金額の伸比率	金額		構成比率		金額の伸比率	金額		構成比率		金額の伸比率	金額		構成比率		金額の伸比率
	前々年(度)	前年(度)	前々年(度)	前年(度)		前々年(度)	前年(度)	前々年(度)	前年(度)		前々年(度)	前年(度)	前々年(度)	前年(度)		前々年(度)	前年(度)	前々年(度)	前年(度)	
千円	千円	%	%	%	千円	千円	%	%	%	千円	千円	%	%	%	千円	千円	%	%	%	
I 業収益	-	-	-	-	-	*	*	*	*	-	*	*	*	*	-	-	-	-	-	-
I' (参考)「新型コロナウイルス感染症関連の補助金 (従業員向け慰労金を除く)を除いた 業収益(I-3')	-	-	-	-	-	*	*	*	*	-	*	*	*	*	-	-	-	-	-	-
1. 入院診療収益	-	-	-	-	-	*	*	*	*	-	*	*	*	*	-	-	-	-	-	-
保険診療収益	-	-	-	-	-	*	*	*	*	-	*	*	*	*	-	-	-	-	-	-
公害等診療収益	-	-	-	-	-	-	-	-	-	-	-	-	-	-	-	-	-	-	-	-
その他の診療収益	-	-	-	-	-	-	-	-	-	-	-	-	-	-	-	-	-	-	-	-
2. 外来診療収益	-	-	-	-	-	*	*	*	*	-	*	*	*	*	-	-	-	-	-	-
保険診療収益	-	-	-	-	-	*	*	*	*	-	*	*	*	*	-	-	-	-	-	-
公害等診療収益	-	-	-	-	-	-	-	-	-	-	-	-	-	-	-	-	-	-	-	-
その他の診療収益	-	-	-	-	-	-	-	-	-	-	-	-	-	-	-	-	-	-	-	-
3. その他の業収益	-	-	-	-	-	-	-	-	-	-	-	-	-	-	-	-	-	-	-	-
3'. (再掲)新型コロナウイルス感染症関連の補助金 (従業員向け慰労金を除く)	-	-	-	-	-	*	*	*	*	-	*	*	*	*	-	-	-	-	-	-
II 介護収益	-	-	-	-	-	*	*	*	*	-	*	*	*	*	-	-	-	-	-	-
III 業・介護費用	-	-	-	-	-	*	*	*	*	-	*	*	*	*	-	-	-	-	-	-
1. 給与費	-	-	-	-	-	*	*	*	*	-	*	*	*	*	-	-	-	-	-	-
2. 医薬品費	-	-	-	-	-	*	*	*	*	-	*	*	*	*	-	-	-	-	-	-
3. 材料費	-	-	-	-	-	*	*	*	*	-	*	*	*	*	-	-	-	-	-	-
4. 給食用材料費	-	-	-	-	-	*	*	*	*	-	*	*	*	*	-	-	-	-	-	-
5. 委託費	-	-	-	-	-	*	*	*	*	-	*	*	*	*	-	-	-	-	-	-
(再掲)給食委託費	-	-	-	-	-	*	*	*	*	-	*	*	*	*	-	-	-	-	-	-
(再掲)人材委託費	-	-	-	-	-	*	*	*	*	-	*	*	*	*	-	-	-	-	-	-
(再掲)紹介手数料	-	-	-	-	-	*	*	*	*	-	*	*	*	*	-	-	-	-	-	-
6. 減価償却費	-	-	-	-	-	*	*	*	*	-	*	*	*	*	-	-	-	-	-	-
(再掲)建物減価償却費	-	-	-	-	-	-	-	-	-	-	-	-	-	-	-	-	-	-	-	-
(再掲)医療機器減価償却費	-	-	-	-	-	-	-	-	-	-	-	-	-	-	-	-	-	-	-	-
7. その他の業・介護費用	-	-	-	-	-	*	*	*	*	-	*	*	*	*	-	-	-	-	-	-
(再掲)設備機器賃借料	-	-	-	-	-	*	*	*	*	-	*	*	*	*	-	-	-	-	-	-
(再掲)医療機器賃借料	-	-	-	-	-	*	*	*	*	-	*	*	*	*	-	-	-	-	-	-
(再掲)水道光熱費	-	-	-	-	-	*	*	*	*	-	*	*	*	*	-	-	-	-	-	-
IV 損益差額(I+II-III)	-	-	-	-	-	*	*	*	*	-	*	*	*	*	-	-	-	-	-	-
(参考)「新型コロナウイルス感染症関連の補助金 (従業員向け慰労金を除く)を除いた 損益差額(IV-3')	-	-	-	-	-	*	*	*	*	-	*	*	*	*	-	-	-	-	-	-
V 税金	-	-	-	-	-	-	-	-	-	-	-	-	-	-	-	-	-	-	-	-
VI 税引後の総損益差額(IV-V)	-	-	-	-	-	-	-	-	-	-	-	-	-	-	-	-	-	-	-	-
施設数	0	-	-	-	-	*	-	-	-	-	*	-	-	-	-	0	-	-	-	-

(注) 個人立の一般診療所の損益差額からは、開設者の報酬となる部分以外に、建物、設備について現存物の価値以上の改善を行うための内部資金に充てられることが考えられる。

一般診療所（個人（青色申告者を含む））（集計2）

（1施設当たり損益）

	入院診療収益なし(参考)有床														
	皮膚科					その他					全体				
	金額		構成比率		金額の 伸び率	金額		構成比率		金額の 伸び率	金額		構成比率		金額の 伸び率
	前々年(度)	前年(度)	前々年(度)	前年(度)		前々年(度)	前年(度)	前々年(度)	前年(度)		前々年(度)	前年(度)	前々年(度)	前年(度)	
千円	千円	%	%	%	千円	千円	%	%	%	千円	千円	%	%	%	
I 医業収益	-	-	-	-	-	-	-	-	-	-	99,365	106,471	100.2	96.4	7.2
I' (参考)「新型コロナウイルス感染症関連の補助金 (従業員向け慰労金を除く)を除いた 医業収益(I-3')	-	-	-	-	-	-	-	-	-	-	86,776	98,403	87.5	89.1	13.4
1. 入院診療収益	-	-	-	-	-	-	-	-	-	-	0	0	0.0	0.0	-
保険診療収益	-	-	-	-	-	-	-	-	-	-	0	0	0.0	0.0	-
公害等診療収益	-	-	-	-	-	-	-	-	-	-	-	-	-	-	-
その他の診療収益	-	-	-	-	-	-	-	-	-	-	-	-	-	-	-
2. 外来診療収益	-	-	-	-	-	-	-	-	-	-	74,868	85,277	75.5	77.2	13.9
保険診療収益	-	-	-	-	-	-	-	-	-	-	69,178	79,547	69.7	72.0	15.0
公害等診療収益	-	-	-	-	-	-	-	-	-	-	-	-	-	-	-
その他の診療収益	-	-	-	-	-	-	-	-	-	-	-	-	-	-	-
3. その他の医業収益	-	-	-	-	-	-	-	-	-	-	-	-	-	-	-
3' (再掲)新型コロナウイルス感染症関連の補助金 (従業員向け慰労金を除く)	-	-	-	-	-	-	-	-	-	-	12,589	8,067	12.7	7.3	-35.9
II 介護収益	-	-	-	-	-	-	-	-	-	-	12,420	12,048	12.5	10.9	-3.0
III 医業・介護費用	-	-	-	-	-	-	-	-	-	-	83,411	91,040	84.1	82.4	9.1
1. 給与費	-	-	-	-	-	-	-	-	-	-	40,228	42,512	40.6	38.5	5.7
2. 医薬品費	-	-	-	-	-	-	-	-	-	-	5,737	7,018	5.8	6.4	22.3
3. 材料費	-	-	-	-	-	-	-	-	-	-	2,102	3,046	2.1	2.8	44.9
4. 給食用材料費	-	-	-	-	-	-	-	-	-	-	138	180	0.1	0.2	30.4
5. 委託費	-	-	-	-	-	-	-	-	-	-	6,592	6,903	6.6	6.2	4.7
(再掲)給食委託費	-	-	-	-	-	-	-	-	-	-	371	450	0.4	0.4	21.3
(再掲)人材委託費	-	-	-	-	-	-	-	-	-	-	15	0	0.0	0.0	-100.0
(再掲)紹介手数料	-	-	-	-	-	-	-	-	-	-	0	0	0.0	0.0	-
6. 減価償却費	-	-	-	-	-	-	-	-	-	-	4,394	5,704	4.4	5.2	29.8
(再掲)建物減価償却費	-	-	-	-	-	-	-	-	-	-	-	-	-	-	-
(再掲)医療機器減価償却費	-	-	-	-	-	-	-	-	-	-	-	-	-	-	-
7. その他の医業・介護費用	-	-	-	-	-	-	-	-	-	-	24,221	25,677	24.4	23.2	6.0
(再掲)設備機器賃借料	-	-	-	-	-	-	-	-	-	-	1,026	1,103	1.0	1.0	7.5
(再掲)医療機器賃借料	-	-	-	-	-	-	-	-	-	-	602	661	0.6	0.6	9.8
(再掲)水道光熱費	-	-	-	-	-	-	-	-	-	-	1,985	2,830	2.0	2.6	42.6
IV 損益差額(I+II-III)	-	-	-	-	-	-	-	-	-	-	28,374	27,479	28.6	24.9	-
(参考)「新型コロナウイルス感染症関連の補助金 (従業員向け慰労金を除く)を除いた 損益差額(IV-3')	-	-	-	-	-	-	-	-	-	-	15,784	19,411	15.9	17.6	-
V 税金	-	-	-	-	-	-	-	-	-	-	-	-	-	-	-
VI 税引後の総損益差額(IV-V)	-	-	-	-	-	-	-	-	-	-	-	-	-	-	-
施設数	0	-	-	-	-	0	-	-	-	-	6	-	-	-	-

(注) 個人立の一般診療所の損益差額からは、開設者の報酬となる部分以外に、建物、設備について現存物の価値以上の改善を行うための内部資金に充てられることが考えられる。

一般診療所（個人(青色申告者を含む)）（集計2）

（1施設当たり損益）

	全体																			
	内科					小児科					精神科					外科				
	金額		構成比率		金額の伸比率	金額		構成比率		金額の伸比率	金額		構成比率		金額の伸比率	金額		構成比率		金額の伸比率
	前々年(度)	前年(度)	前々年(度)	前年(度)		前々年(度)	前年(度)	前々年(度)	前年(度)		前々年(度)	前年(度)	前々年(度)	前年(度)		前々年(度)	前年(度)	前々年(度)	前年(度)	
千円	千円	%	%	%	千円	千円	%	%	%	千円	千円	%	%	%	千円	千円	%	%	%	
I 業収益	83,576	<b>89,073</b>	103.0	<b>101.5</b>	6.6	85,397	<b>99,525</b>	104.3	<b>102.4</b>	16.5	52,305	<b>50,727</b>	101.1	<b>100.8</b>	-3.0	108,403	<b>112,574</b>	100.9	<b>100.6</b>	3.8
I' (参考)「新型コロナウイルス感染症関連の補助金(従業員向け慰労金を除く)を除いた業収益(I-3')	80,833	<b>87,393</b>	99.6	<b>99.6</b>	8.1	81,905	<b>97,157</b>	100.0	<b>100.0</b>	18.6	51,672	<b>50,283</b>	99.9	<b>99.9</b>	-2.7	106,269	<b>110,849</b>	98.9	<b>99.0</b>	4.3
1. 入院診療収益	544	<b>534</b>	0.7	<b>0.6</b>	-1.8	1,145	<b>1,008</b>	1.4	<b>1.0</b>	-12.0	0	<b>0</b>	0.0	<b>0.0</b>	-	2,549	<b>2,487</b>	2.4	<b>2.2</b>	-2.4
保険診療収益	544	<b>534</b>	0.7	<b>0.6</b>	-1.8	1,145	<b>1,008</b>	1.4	<b>1.0</b>	-12.0	0	<b>0</b>	0.0	<b>0.0</b>	-	2,544	<b>2,479</b>	2.4	<b>2.2</b>	-2.6
公害等診療収益	-	-	-	-	-	-	-	-	-	-	-	-	-	-	-	-	-	-	-	-
その他の診療収益	-	-	-	-	-	-	-	-	-	-	-	-	-	-	-	-	-	-	-	-
2. 外来診療収益	77,865	<b>84,641</b>	95.9	<b>96.5</b>	8.7	73,050	<b>87,362</b>	89.2	<b>89.9</b>	19.6	50,882	<b>49,392</b>	98.4	<b>98.1</b>	-2.9	96,927	<b>102,238</b>	90.2	<b>91.3</b>	5.5
保険診療収益	70,046	<b>76,467</b>	86.3	<b>87.2</b>	9.2	58,287	<b>72,439</b>	71.2	<b>74.6</b>	24.3	49,114	<b>47,776</b>	95.0	<b>94.9</b>	-2.7	80,340	<b>84,139</b>	74.8	<b>75.2</b>	4.7
公害等診療収益	-	-	-	-	-	-	-	-	-	-	-	-	-	-	-	-	-	-	-	-
その他の診療収益	-	-	-	-	-	-	-	-	-	-	-	-	-	-	-	-	-	-	-	-
3. その他の業収益	-	-	-	-	-	-	-	-	-	-	-	-	-	-	-	-	-	-	-	-
3'. (再掲)新型コロナウイルス感染症関連の補助金(従業員向け慰労金を除く)	2,743	<b>1,680</b>	3.4	<b>1.9</b>	-38.8	3,492	<b>2,368</b>	4.3	<b>2.4</b>	-32.2	633	<b>443</b>	1.2	<b>0.9</b>	-30.0	2,134	<b>1,724</b>	2.0	<b>1.5</b>	-19.2
II 介護収益	329	<b>326</b>	0.4	<b>0.4</b>	-0.9	0	<b>0</b>	0.0	<b>0.0</b>	-	53	<b>58</b>	0.1	<b>0.1</b>	9.4	1,165	<b>1,085</b>	1.1	<b>1.0</b>	-6.9
III 業業・介護費用	58,078	<b>60,124</b>	71.6	<b>68.5</b>	3.5	56,188	<b>59,944</b>	68.6	<b>61.7</b>	6.7	31,863	<b>30,743</b>	61.6	<b>61.1</b>	-3.5	86,929	<b>88,030</b>	80.9	<b>78.6</b>	1.3
1. 給与費	20,625	<b>21,345</b>	25.4	<b>24.3</b>	3.5	21,419	<b>21,750</b>	26.2	<b>22.4</b>	1.5	16,086	<b>15,514</b>	31.1	<b>30.8</b>	-3.6	29,172	<b>30,102</b>	27.2	<b>26.9</b>	3.2
2. 医薬品費	13,507	<b>13,774</b>	16.6	<b>15.7</b>	2.0	15,508	<b>16,339</b>	18.9	<b>16.8</b>	5.4	2,356	<b>2,396</b>	4.6	<b>4.8</b>	1.7	19,303	<b>18,039</b>	18.0	<b>16.1</b>	-6.5
3. 材料費	1,948	<b>2,124</b>	2.4	<b>2.4</b>	9.0	1,734	<b>2,132</b>	2.1	<b>2.2</b>	23.0	528	<b>540</b>	1.0	<b>1.1</b>	2.3	2,940	<b>3,039</b>	2.7	<b>2.7</b>	3.4
4. 給食用材料費	35	<b>34</b>	0.0	<b>0.0</b>	-2.9	9	<b>8</b>	0.0	<b>0.0</b>	-11.1	0	<b>0</b>	0.0	<b>0.0</b>	-	19	<b>20</b>	0.0	<b>0.0</b>	5.3
5. 委託費	3,425	<b>3,848</b>	4.2	<b>4.4</b>	12.4	1,399	<b>2,382</b>	1.7	<b>2.5</b>	70.3	861	<b>872</b>	1.7	<b>1.7</b>	1.3	8,451	<b>8,491</b>	7.9	<b>7.6</b>	0.5
(再掲)給食委託費	8	<b>10</b>	0.0	<b>0.0</b>	25.0	0	<b>0</b>	0.0	<b>0.0</b>	-	0	<b>0</b>	0.0	<b>0.0</b>	-	333	<b>322</b>	0.3	<b>0.3</b>	-3.3
(再掲)人材委託費	369	<b>410</b>	0.5	<b>0.5</b>	11.1	29	<b>69</b>	0.0	<b>0.1</b>	137.9	0	<b>0</b>	0.0	<b>0.0</b>	-	3,486	<b>3,378</b>	3.2	<b>3.0</b>	-3.1
(再掲)紹介手数料	19	<b>18</b>	0.0	<b>0.0</b>	-5.3	29	<b>28</b>	0.0	<b>0.0</b>	-3.4	0	<b>0</b>	0.0	<b>0.0</b>	-	32	<b>1</b>	0.0	<b>0.0</b>	-96.9
6. 減価償却費	3,799	<b>3,700</b>	4.7	<b>4.2</b>	-2.6	2,724	<b>2,685</b>	3.3	<b>2.8</b>	-1.4	1,682	<b>1,600</b>	3.3	<b>3.2</b>	-4.9	6,041	<b>5,400</b>	5.6	<b>4.8</b>	-10.6
(再掲)建物減価償却費	-	-	-	-	-	-	-	-	-	-	-	-	-	-	-	-	-	-	-	-
(再掲)医療機器減価償却費	-	-	-	-	-	-	-	-	-	-	-	-	-	-	-	-	-	-	-	-
7. その他の業業・介護費用	14,740	<b>15,299</b>	18.2	<b>17.4</b>	3.8	13,395	<b>14,648</b>	16.4	<b>15.1</b>	9.4	10,350	<b>9,820</b>	20.0	<b>19.5</b>	-5.1	21,003	<b>22,939</b>	19.5	<b>20.5</b>	9.2
(再掲)設備機器賃借料	1,300	<b>1,333</b>	1.6	<b>1.5</b>	2.5	701	<b>673</b>	0.9	<b>0.7</b>	-4.0	605	<b>566</b>	1.2	<b>1.1</b>	-6.4	2,547	<b>2,753</b>	2.4	<b>2.5</b>	8.1
(再掲)医療機器賃借料	919	<b>935</b>	1.1	<b>1.1</b>	1.7	374	<b>333</b>	0.5	<b>0.3</b>	-11.0	177	<b>152</b>	0.3	<b>0.3</b>	-14.1	2,104	<b>2,267</b>	2.0	<b>2.0</b>	7.7
(再掲)水道光熱費	793	<b>927</b>	1.0	<b>1.1</b>	16.9	695	<b>821</b>	0.8	<b>0.8</b>	18.1	425	<b>486</b>	0.8	<b>1.0</b>	14.4	1,525	<b>1,969</b>	1.4	<b>1.8</b>	29.1
IV 損益差額(I+II-III)	25,826	<b>29,275</b>	31.8	<b>33.4</b>	-	29,209	<b>39,581</b>	35.7	<b>40.7</b>	-	20,495	<b>20,041</b>	39.6	<b>39.8</b>	-	22,639	<b>25,628</b>	21.1	<b>22.9</b>	-
(参考)「新型コロナウイルス感染症関連の補助金(従業員向け慰労金を除く)を除いた損益差額(IV-3')	23,083	<b>27,595</b>	28.4	<b>31.5</b>	-	25,717	<b>37,213</b>	31.4	<b>38.3</b>	-	19,862	<b>19,598</b>	38.4	<b>38.9</b>	-	20,505	<b>23,904</b>	19.1	<b>21.4</b>	-
V 税金	-	-	-	-	-	-	-	-	-	-	-	-	-	-	-	-	-	-	-	-
VI 税引後の総損益差額(IV-V)	-	-	-	-	-	-	-	-	-	-	-	-	-	-	-	-	-	-	-	-
施設数	443	-	-	-	-	65	-	-	-	-	31	-	-	-	-	44	-	-	-	-

(注) 個人立の一般診療所の損益差額からは、開設者の報酬となる部分以外に、建物、設備について現存物の価値以上の改善を行うための内部資金に充てられることが考えられる。

一般診療所（個人(青色申告者を含む)）（集計2）

(1施設当たり損益)

	全体																			
	整形外科					産婦人科					眼科					耳鼻咽喉科				
	金額		構成比率		金額の伸比率	金額		構成比率		金額の伸比率	金額		構成比率		金額の伸比率	金額		構成比率		金額の伸比率
	前々年(度)	前年(度)	前々年(度)	前年(度)		前々年(度)	前年(度)	前々年(度)	前年(度)		前々年(度)	前年(度)	前々年(度)	前年(度)		前々年(度)	前年(度)	前々年(度)	前年(度)	
千円	千円	%	%	%	千円	千円	%	%	%	千円	千円	%	%	%	千円	千円	%	%	%	
I 業収	122,415	121,314	100.8	99.7	-0.9	104,392	107,547	100.8	100.1	3.0	99,927	101,686	100.4	100.1	1.8	68,261	70,911	103.9	101.8	3.9
I' (参考)「新型コロナウイルス感染症関連の補助金(従業員向け慰労金を除く)を除いた業収(Ⅰ-3')	120,776	121,007	99.5	99.5	0.2	103,606	107,426	100.0	100.0	3.7	99,516	101,596	100.0	100.0	2.1	65,715	69,674	100.0	100.0	6.0
1. 入院診療収益	6,556	7,889	5.4	6.5	20.3	7,096	3,620	6.8	3.4	-49.0	93	93	0.1	0.1	0.0	0	0	0.0	0.0	-
保険診療収益	6,029	7,392	5.0	6.1	22.6	1,860	1,058	1.8	1.0	-43.1	93	93	0.1	0.1	0.0	0	0	0.0	0.0	-
公害等診療収益	-	-	-	-	-	-	-	-	-	-	-	-	-	-	-	-	-	-	-	-
その他の診療収益	-	-	-	-	-	-	-	-	-	-	-	-	-	-	-	-	-	-	-	-
2. 外来診療収益	112,950	111,683	93.0	91.8	-1.1	92,841	100,397	89.6	93.5	8.1	97,671	99,679	98.1	98.1	2.1	66,016	69,595	100.5	99.9	5.4
保険診療収益	104,246	102,507	85.9	84.3	-1.7	47,935	68,386	46.3	63.7	42.7	94,954	96,643	95.4	95.1	1.8	65,052	68,399	99.0	98.2	5.1
公害等診療収益	-	-	-	-	-	-	-	-	-	-	-	-	-	-	-	-	-	-	-	-
その他の診療収益	-	-	-	-	-	-	-	-	-	-	-	-	-	-	-	-	-	-	-	-
3. その他の業収	-	-	-	-	-	-	-	-	-	-	-	-	-	-	-	-	-	-	-	-
3' (再掲)新型コロナウイルス感染症関連の補助金(従業員向け慰労金を除く)	1,639	307	1.4	0.3	-81.3	786	121	0.8	0.1	-84.6	412	90	0.4	0.1	-78.2	2,546	1,237	3.9	1.8	-51.4
II 介護収益	623	629	0.5	0.5	1.0	0	0	0.0	0.0	-	0	0	0.0	0.0	-	0	0	0.0	0.0	-
III 業・介護費用	92,828	94,407	76.5	77.6	1.7	82,092	81,276	79.2	75.7	-1.0	68,397	70,031	68.7	68.9	2.4	44,259	44,650	67.4	64.1	0.9
1. 給与費	40,413	41,649	33.3	34.2	3.1	27,410	26,596	26.5	24.8	-3.0	25,119	25,843	25.2	25.4	2.9	19,573	19,934	29.8	28.6	1.8
2. 医薬品費	18,824	18,492	15.5	15.2	-1.8	17,225	18,956	16.6	17.6	10.0	10,325	10,393	10.4	10.2	0.7	3,963	3,491	6.0	5.0	-11.9
3. 材料費	4,277	4,399	3.5	3.6	2.9	3,542	3,287	3.4	3.1	-7.2	4,858	5,161	4.9	5.1	6.2	1,154	1,528	1.8	2.2	32.4
4. 給食用材料費	74	62	0.1	0.1	-16.2	795	645	0.8	0.6	-18.9	0	0	0.0	0.0	-	0	0	0.0	0.0	-
5. 委託費	3,160	3,401	2.6	2.8	7.6	4,296	4,396	4.1	4.1	2.3	4,344	4,446	4.4	4.4	2.3	3,056	2,795	4.7	4.0	-8.5
(再掲)給食委託費	26	35	0.0	0.0	34.6	0	0	0.0	0.0	-	0	0	0.0	0.0	-	0	0	0.0	0.0	-
(再掲)人材委託費	586	598	0.5	0.5	2.0	75	209	0.1	0.2	178.7	2,379	2,468	2.4	2.4	3.7	1,089	558	1.7	0.8	-48.8
(再掲)紹介手数料	23	20	0.0	0.0	-13.0	75	209	0.1	0.2	178.7	22	3	0.0	0.0	-86.4	0	0	0.0	0.0	-
6. 減価償却費	6,814	6,235	5.6	5.1	-8.5	5,266	5,055	5.1	4.7	-4.0	6,533	6,183	6.6	6.1	-5.4	3,765	3,309	5.7	4.7	-12.1
(再掲)建物減価償却費	-	-	-	-	-	-	-	-	-	-	-	-	-	-	-	-	-	-	-	-
(再掲)医療機器減価償却費	-	-	-	-	-	-	-	-	-	-	-	-	-	-	-	-	-	-	-	-
7. その他の業・介護費用	19,265	20,168	15.9	16.6	4.7	23,559	22,342	22.7	20.8	-5.2	17,218	18,003	17.3	17.7	4.6	12,749	13,592	19.4	19.5	6.6
(再掲)設備機器賃借料	983	907	0.8	0.7	-7.7	555	545	0.5	0.5	-1.8	735	679	0.7	0.7	-7.6	1,071	1,145	1.6	1.6	6.9
(再掲)医療機器賃借料	624	497	0.5	0.4	-20.4	330	365	0.3	0.3	10.6	448	333	0.5	0.3	-25.7	459	483	0.7	0.7	5.2
(再掲)水道光熱費	1,425	1,743	1.2	1.4	22.3	1,065	1,203	1.0	1.1	13.0	820	970	0.8	1.0	18.3	685	787	1.0	1.1	14.9
IV 損益差額(Ⅰ+Ⅱ-Ⅲ)	30,210	27,535	24.9	22.6	-	22,300	26,271	21.5	24.5	-	31,530	31,656	31.7	31.2	-	24,002	26,262	36.5	37.7	-
(参考)「新型コロナウイルス感染症関連の補助金(従業員向け慰労金を除く)を除いた損益差額(Ⅳ-3')	28,571	27,229	23.5	22.4	-	21,514	26,150	20.8	24.3	-	31,119	31,566	31.3	31.1	-	21,456	25,025	32.7	35.9	-
V 税金	-	-	-	-	-	-	-	-	-	-	-	-	-	-	-	-	-	-	-	-
VI 税引後の総損益差額(Ⅳ-V)	-	-	-	-	-	-	-	-	-	-	-	-	-	-	-	-	-	-	-	-
施設数	64	-	-	-	-	28	-	-	-	-	80	-	-	-	-	46	-	-	-	-

(注) 個人立の一般診療所の損益差額からは、開設者の報酬となる部分以外に、建物、設備について現存物の価値以上の改善を行うための内部資金に充てられることが考えられる。

一般診療所（個人（青色申告者を含む））（集計2）

（1施設当たり損益）

	全体														
	皮膚科					その他					全体				
	金額		構成比率		金額の 伸び率	金額		構成比率		金額の 伸び率	金額		構成比率		金額の 伸び率
	前々年(度)	前年(度)	前々年(度)	前年(度)		前々年(度)	前年(度)	前々年(度)	前年(度)		前々年(度)	前年(度)	前々年(度)	前年(度)	
千円	千円	%	%	%	千円	千円	%	%	%	千円	千円	%	%	%	
I 業収益	67,795	<b>65,583</b>	100.5	<b>100.1</b>	-3.3	140,558	<b>136,408</b>	100.8	<b>100.2</b>	-3.0	88,898	<b>92,913</b>	102.1	<b>101.1</b>	4.5
I'（参考）「新型コロナウイルス感染症関連の補助金（従業員向け慰労金を除く）」を除いた業収益（I-3'）	67,459	<b>65,498</b>	100.0	<b>100.0</b>	-2.9	139,398	<b>136,147</b>	100.0	<b>100.0</b>	-2.3	86,761	<b>91,679</b>	99.7	<b>99.7</b>	5.7
1. 入院診療収益	0	<b>0</b>	0.0	<b>0.0</b>	—	10,727	<b>11,410</b>	7.7	<b>8.4</b>	6.4	1,537	<b>1,526</b>	1.8	<b>1.7</b>	-0.7
保険診療収益	0	<b>0</b>	0.0	<b>0.0</b>	—	10,727	<b>11,410</b>	7.7	<b>8.4</b>	6.4	1,332	<b>1,408</b>	1.5	<b>1.5</b>	5.7
公害等診療収益	—	—	—	—	—	—	—	—	—	—	—	—	—	—	—
その他の診療収益	—	—	—	—	—	—	—	—	—	—	—	—	—	—	—
2. 外来診療収益	66,651	<b>64,877</b>	98.8	<b>99.1</b>	-2.7	126,901	<b>123,110</b>	91.0	<b>90.4</b>	-3.0	82,613	<b>87,581</b>	94.9	<b>95.3</b>	6.0
保険診療収益	62,019	<b>60,032</b>	91.9	<b>91.7</b>	-3.2	123,783	<b>119,931</b>	88.8	<b>88.1</b>	-3.1	73,973	<b>79,001</b>	85.0	<b>85.9</b>	6.8
公害等診療収益	—	—	—	—	—	—	—	—	—	—	—	—	—	—	—
その他の診療収益	—	—	—	—	—	—	—	—	—	—	—	—	—	—	—
3. その他の業収益	—	—	—	—	—	—	—	—	—	—	—	—	—	—	—
3'（再掲）新型コロナウイルス感染症関連の補助金（従業員向け慰労金を除く）	336	<b>85</b>	0.5	<b>0.1</b>	-74.7	1,159	<b>261</b>	0.8	<b>0.2</b>	-77.5	2,137	<b>1,233</b>	2.5	<b>1.3</b>	-42.3
II 介護収益	0	<b>0</b>	0.0	<b>0.0</b>	—	0	<b>0</b>	0.0	<b>0.0</b>	—	271	<b>266</b>	0.3	<b>0.3</b>	-1.8
III 業業・介護費用	42,092	<b>41,288</b>	62.4	<b>63.0</b>	-1.9	112,797	<b>109,352</b>	80.9	<b>80.3</b>	-3.1	62,756	<b>64,178</b>	72.1	<b>69.8</b>	2.3
1. 給与費	16,983	<b>17,106</b>	25.2	<b>26.1</b>	0.7	25,516	<b>26,132</b>	18.3	<b>19.2</b>	2.4	22,898	<b>23,486</b>	26.3	<b>25.5</b>	2.6
2. 医薬品費	7,420	<b>7,277</b>	11.0	<b>11.1</b>	-1.9	56,567	<b>51,868</b>	40.6	<b>38.1</b>	-8.3	14,278	<b>14,267</b>	16.4	<b>15.5</b>	-0.1
3. 材料費	1,640	<b>1,203</b>	2.4	<b>1.8</b>	-26.6	5,555	<b>5,647</b>	4.0	<b>4.1</b>	1.7	2,471	<b>2,619</b>	2.8	<b>2.8</b>	6.0
4. 給食用材料費	0	<b>0</b>	0.0	<b>0.0</b>	—	24	<b>22</b>	0.0	<b>0.0</b>	-8.3	51	<b>44</b>	0.1	<b>0.0</b>	-13.7
5. 委託費	704	<b>838</b>	1.0	<b>1.3</b>	19.0	4,019	<b>4,061</b>	2.9	<b>3.0</b>	1.0	3,367	<b>3,680</b>	3.9	<b>4.0</b>	9.3
（再掲）給食委託費	0	<b>0</b>	0.0	<b>0.0</b>	—	19	<b>20</b>	0.0	<b>0.0</b>	5.3	23	<b>24</b>	0.0	<b>0.0</b>	4.3
（再掲）人材委託費	60	<b>114</b>	0.1	<b>0.2</b>	90.0	335	<b>360</b>	0.2	<b>0.3</b>	7.5	694	<b>701</b>	0.8	<b>0.8</b>	1.0
（再掲）紹介手数料	5	<b>34</b>	0.0	<b>0.1</b>	580.0	0	<b>0</b>	0.0	<b>0.0</b>	—	20	<b>22</b>	0.0	<b>0.0</b>	10.0
6. 減価償却費	2,932	<b>2,742</b>	4.3	<b>4.2</b>	-6.5	3,395	<b>3,268</b>	2.4	<b>2.4</b>	-3.7	4,205	<b>3,998</b>	4.8	<b>4.3</b>	-4.9
（再掲）建物減価償却費	—	—	—	—	—	—	—	—	—	—	—	—	—	—	—
（再掲）医療機器減価償却費	—	—	—	—	—	—	—	—	—	—	—	—	—	—	—
7. その他の業業・介護費用	12,412	<b>12,122</b>	18.4	<b>18.5</b>	-2.3	17,721	<b>18,354</b>	12.7	<b>13.5</b>	3.6	15,486	<b>16,084</b>	17.8	<b>17.5</b>	3.9
（再掲）設備機器賃借料	607	<b>569</b>	0.9	<b>0.9</b>	-6.3	1,014	<b>1,232</b>	0.7	<b>0.9</b>	21.5	1,134	<b>1,155</b>	1.3	<b>1.3</b>	1.9
（再掲）医療機器賃借料	216	<b>178</b>	0.3	<b>0.3</b>	-17.6	709	<b>902</b>	0.5	<b>0.7</b>	27.2	757	<b>755</b>	0.9	<b>0.8</b>	-0.3
（再掲）水道光熱費	495	<b>563</b>	0.7	<b>0.9</b>	13.7	1,348	<b>1,758</b>	1.0	<b>1.3</b>	30.4	861	<b>1,025</b>	1.0	<b>1.1</b>	19.0
IV 損益差額（I+II-III）	25,703	<b>24,295</b>	38.1	<b>37.1</b>	—	27,760	<b>27,055</b>	19.9	<b>19.9</b>	—	26,412	<b>29,001</b>	30.3	<b>31.5</b>	—
（参考）「新型コロナウイルス感染症関連の補助金（従業員向け慰労金を除く）」を除いた損益差額（IV-3'）	25,367	<b>24,210</b>	37.6	<b>37.0</b>	—	26,601	<b>26,794</b>	19.1	<b>19.7</b>	—	24,276	<b>27,768</b>	27.9	<b>30.2</b>	—
V 税金	—	—	—	—	—	—	—	—	—	—	—	—	—	—	—
VI 税引後の総損益差額（IV-V）	—	—	—	—	—	—	—	—	—	—	—	—	—	—	—
施設数	52	—	—	—	—	28	—	—	—	—	881	—	—	—	—

（注）個人立の一般診療所の損益差額からは、開設者の報酬となる部分以外に、建物、設備について現存物の価値以上の改善を行うための内部資金に充てられることが考えられる。

(再掲) 一般診療所 (医療法人) (集計2)

(1施設当たり損益)

	入院診療収益あり																			
	内科					小児科					精神科					外科				
	金額		構成比率		金額の伸び率	金額		構成比率		金額の伸び率	金額		構成比率		金額の伸び率	金額		構成比率		金額の伸び率
	前々年(度)	前年(度)	前々年(度)	前年(度)		前々年(度)	前年(度)	前々年(度)	前年(度)		前々年(度)	前年(度)	前々年(度)	前年(度)		前々年(度)	前年(度)	前々年(度)	前年(度)	
千円	千円	%	%	%	千円	千円	%	%	%	千円	千円	%	%	%	千円	千円	%	%	%	
I 業収益	347,321	<b>358,339</b>	89.1	<b>89.7</b>	3.2	*	*	*	*	—	—	—	—	—	376,794	<b>384,712</b>	101.0	<b>101.4</b>	2.1	
I' (参考)「新型コロナウイルス感染症関連の補助金(従業員向け慰労金を除く)を除いた業収益(I-3')	340,117	<b>350,440</b>	87.2	<b>87.7</b>	3.0	*	*	*	*	—	—	—	—	—	372,182	<b>378,718</b>	99.8	<b>99.8</b>	1.8	
1. 入院診療収益	71,583	<b>72,816</b>	18.4	<b>18.2</b>	1.7	*	*	*	*	—	—	—	—	—	141,341	<b>150,712</b>	37.9	<b>39.7</b>	6.6	
保険診療収益	69,060	<b>70,131</b>	17.7	<b>17.5</b>	1.6	*	*	*	*	—	—	—	—	—	132,402	<b>142,473</b>	35.5	<b>37.5</b>	7.6	
公害等診療収益	629	<b>767</b>	0.2	<b>0.2</b>	21.9	*	*	*	*	—	—	—	—	—	1,006	<b>875</b>	0.3	<b>0.2</b>	-13.0	
その他の診療収益	1,894	<b>1,918</b>	0.5	<b>0.5</b>	1.3	*	*	*	*	—	—	—	—	—	7,933	<b>7,363</b>	2.1	<b>1.9</b>	-7.2	
2. 外来診療収益	239,564	<b>247,961</b>	61.4	<b>62.1</b>	3.5	*	*	*	*	—	—	—	—	—	214,837	<b>214,294</b>	57.6	<b>56.5</b>	-0.3	
保険診療収益	222,756	<b>231,388</b>	57.1	<b>57.9</b>	3.9	*	*	*	*	—	—	—	—	—	202,216	<b>200,287</b>	54.2	<b>52.8</b>	-1.0	
公害等診療収益	1,158	<b>1,063</b>	0.3	<b>0.3</b>	-8.2	*	*	*	*	—	—	—	—	—	1,598	<b>1,402</b>	0.4	<b>0.4</b>	-12.3	
その他の診療収益	15,650	<b>15,510</b>	4.0	<b>3.9</b>	-0.9	*	*	*	*	—	—	—	—	—	11,023	<b>12,605</b>	3.0	<b>3.3</b>	14.4	
3. その他の業収益	36,174	<b>37,562</b>	9.3	<b>9.4</b>	3.8	*	*	*	*	—	—	—	—	—	20,616	<b>19,706</b>	5.5	<b>5.2</b>	-4.4	
3'. (再掲)「新型コロナウイルス感染症関連の補助金(従業員向け慰労金を除く)」	7,204	<b>7,899</b>	1.8	<b>2.0</b>	9.6	*	*	*	*	—	—	—	—	—	4,612	<b>5,994</b>	1.2	<b>1.6</b>	30.0	
II 介護収益	49,836	<b>49,172</b>	12.8	<b>12.3</b>	-1.3	*	*	*	*	—	—	—	—	—	731	<b>748</b>	0.2	<b>0.2</b>	2.3	
III 業・介護費用	356,581	<b>369,649</b>	91.4	<b>92.5</b>	3.7	*	*	*	*	—	—	—	—	—	369,793	<b>376,075</b>	99.2	<b>99.1</b>	1.7	
1. 給与費	195,815	<b>198,933</b>	50.2	<b>49.8</b>	1.6	*	*	*	*	—	—	—	—	—	168,226	<b>174,735</b>	45.1	<b>46.0</b>	3.9	
2. 医薬品費	36,448	<b>35,714</b>	9.3	<b>8.9</b>	-2.0	*	*	*	*	—	—	—	—	—	65,006	<b>62,416</b>	17.4	<b>16.4</b>	-4.0	
3. 材料費	20,513	<b>21,997</b>	5.3	<b>5.5</b>	7.2	*	*	*	*	—	—	—	—	—	22,970	<b>24,129</b>	6.2	<b>6.4</b>	5.0	
4. 給食用材料費	3,390	<b>3,425</b>	0.9	<b>0.9</b>	1.0	*	*	*	*	—	—	—	—	—	2,723	<b>2,804</b>	0.7	<b>0.7</b>	3.0	
5. 委託費	19,887	<b>21,647</b>	5.1	<b>5.4</b>	8.9	*	*	*	*	—	—	—	—	—	18,213	<b>18,777</b>	4.9	<b>4.9</b>	3.1	
(再掲)給食委託費	4,467	<b>4,573</b>	1.1	<b>1.1</b>	2.4	*	*	*	*	—	—	—	—	—	4,223	<b>4,207</b>	1.1	<b>1.1</b>	-0.4	
(再掲)人材委託費	3,115	<b>3,109</b>	0.8	<b>0.8</b>	-0.2	*	*	*	*	—	—	—	—	—	200	<b>36</b>	0.1	<b>0.0</b>	-82.0	
(再掲)紹介手数料	22	<b>59</b>	0.0	<b>0.0</b>	168.2	*	*	*	*	—	—	—	—	—	79	<b>36</b>	0.0	<b>0.0</b>	-54.4	
6. 減価償却費	13,157	<b>12,261</b>	3.4	<b>3.1</b>	-6.8	*	*	*	*	—	—	—	—	—	18,083	<b>16,433</b>	4.8	<b>4.3</b>	-9.1	
(再掲)建物減価償却費	3,998	<b>4,029</b>	1.0	<b>1.0</b>	0.8	*	*	*	*	—	—	—	—	—	1,755	<b>1,766</b>	0.5	<b>0.5</b>	0.6	
(再掲)医療機器減価償却費	2,705	<b>2,836</b>	0.7	<b>0.7</b>	4.8	*	*	*	*	—	—	—	—	—	7,523	<b>6,109</b>	2.0	<b>1.6</b>	-18.8	
7. その他の業・介護費用	67,370	<b>75,672</b>	17.3	<b>18.9</b>	12.3	*	*	*	*	—	—	—	—	—	74,573	<b>76,780</b>	20.0	<b>20.2</b>	3.0	
(再掲)設備機器賃借料	4,877	<b>4,739</b>	1.3	<b>1.2</b>	-2.8	*	*	*	*	—	—	—	—	—	6,206	<b>7,870</b>	1.7	<b>2.1</b>	26.8	
(再掲)医療機器賃借料	3,058	<b>2,998</b>	0.8	<b>0.8</b>	-2.0	*	*	*	*	—	—	—	—	—	4,998	<b>6,443</b>	1.3	<b>1.7</b>	28.9	
(再掲)水道光熱費	6,628	<b>7,751</b>	1.7	<b>1.9</b>	16.9	*	*	*	*	—	—	—	—	—	6,226	<b>7,387</b>	1.7	<b>1.9</b>	18.6	
IV 損益差額(I+II-III)	40,576	<b>37,862</b>	10.4	<b>9.5</b>	—	*	*	*	*	—	—	—	—	—	7,732	<b>9,385</b>	2.1	<b>2.5</b>	—	
(参考)「新型コロナウイルス感染症関連の補助金(従業員向け慰労金を除く)を除いた損益差額(IV-3')	33,372	<b>29,963</b>	8.6	<b>7.5</b>	—	*	*	*	*	—	—	—	—	—	3,120	<b>3,392</b>	0.8	<b>0.9</b>	—	
V 税金	6,608	<b>6,208</b>	1.7	<b>1.6</b>	-6.1	*	*	*	*	—	—	—	—	—	3,811	<b>3,593</b>	1.0	<b>0.9</b>	-5.7	
VI 税引後の総損益差額(IV-V)	33,968	<b>31,655</b>	8.7	<b>7.9</b>	—	*	*	*	*	—	—	—	—	—	3,921	<b>5,793</b>	1.1	<b>1.5</b>	—	
施設数	39		—	—	—	*	—	—	—	—	0	—	—	—	11	—	—	—	—	

## (再掲) 一般診療所 (医療法人) (集計2)

(1施設当たり損益)

	入院診療収益あり																			
	整形外科					産婦人科					眼科					耳鼻咽喉科				
	金額		構成比率		金額の伸び率	金額		構成比率		金額の伸び率	金額		構成比率		金額の伸び率	金額		構成比率		金額の伸び率
	前々年(度)	前年(度)	前々年(度)	前年(度)		前々年(度)	前年(度)	前々年(度)	前年(度)		前々年(度)	前年(度)	前々年(度)	前年(度)		前々年(度)	前年(度)	前々年(度)	前年(度)	
千円	千円	%	%	%	千円	千円	%	%	%	千円	千円	%	%	%	千円	千円	%	%	%	
I 医療収益	536,560	<b>523,257</b>	95.1	<b>94.4</b>	-2.5	421,748	<b>409,820</b>	100.5	<b>100.2</b>	-2.8	282,651	<b>282,955</b>	100.3	<b>100.1</b>	0.1	494,422	<b>543,730</b>	101.4	<b>100.4</b>	10.0
I' (参考)「新型コロナウイルス感染症関連の補助金(従業員向け慰労金を除く)」を除いた医療収益(I-3')	531,924	<b>521,311</b>	94.3	<b>94.1</b>	-2.0	419,517	<b>409,182</b>	100.0	<b>100.0</b>	-2.5	281,772	<b>282,777</b>	100.0	<b>100.0</b>	0.4	487,506	<b>541,768</b>	100.0	<b>100.0</b>	11.1
1. 入院診療収益	339,646	<b>328,998</b>	60.2	<b>59.4</b>	-3.1	236,714	<b>233,625</b>	56.4	<b>57.1</b>	-1.3	128,396	<b>128,998</b>	45.6	<b>45.6</b>	0.5	241,788	<b>249,221</b>	49.6	<b>46.0</b>	3.1
保険診療収益	328,530	<b>318,634</b>	58.3	<b>57.5</b>	-3.0	59,016	<b>57,249</b>	14.1	<b>14.0</b>	-3.0	127,243	<b>127,655</b>	45.2	<b>45.1</b>	0.3	235,842	<b>242,758</b>	48.4	<b>44.8</b>	2.9
公害等診療収益	6,049	<b>5,261</b>	1.1	<b>0.9</b>	-13.0	0	<b>0</b>	0.0	<b>0.0</b>	-100.0	0	<b>0</b>	0.0	<b>0.0</b>	—	0	<b>0</b>	0.0	<b>0.0</b>	—
その他の診療収益	5,067	<b>5,102</b>	0.9	<b>0.9</b>	0.7	177,696	<b>176,376</b>	42.4	<b>43.1</b>	-0.7	1,154	<b>1,343</b>	0.4	<b>0.5</b>	16.4	5,947	<b>6,462</b>	1.2	<b>1.2</b>	8.7
2. 外来診療収益	180,025	<b>180,246</b>	31.9	<b>32.5</b>	0.1	152,949	<b>155,410</b>	36.5	<b>38.0</b>	1.6	148,767	<b>147,670</b>	52.8	<b>52.2</b>	-0.7	231,379	<b>286,811</b>	47.5	<b>52.9</b>	24.0
保険診療収益	167,003	<b>167,727</b>	29.6	<b>30.3</b>	0.4	78,310	<b>81,896</b>	18.7	<b>20.0</b>	4.6	142,436	<b>141,183</b>	50.6	<b>49.9</b>	-0.9	217,693	<b>256,334</b>	44.7	<b>47.3</b>	17.8
公害等診療収益	9,939	<b>8,805</b>	1.8	<b>1.6</b>	-11.4	3	<b>5</b>	0.0	<b>0.0</b>	66.7	121	<b>66</b>	0.0	<b>0.0</b>	-45.5	0	<b>0</b>	0.0	<b>0.0</b>	—
その他の診療収益	3,083	<b>3,714</b>	0.5	<b>0.7</b>	20.5	74,635	<b>73,509</b>	17.8	<b>18.0</b>	-1.5	6,210	<b>6,422</b>	2.2	<b>2.3</b>	3.4	13,686	<b>30,477</b>	2.8	<b>5.6</b>	122.7
3. その他の医療収益	16,889	<b>14,014</b>	3.0	<b>2.5</b>	-17.0	32,085	<b>20,785</b>	7.6	<b>5.1</b>	-35.2	5,488	<b>6,287</b>	1.9	<b>2.2</b>	14.6	21,254	<b>7,699</b>	4.4	<b>1.4</b>	-63.8
3' (再掲)「新型コロナウイルス感染症関連の補助金(従業員向け慰労金を除く)」	4,636	<b>1,947</b>	0.8	<b>0.4</b>	-58.0	2,231	<b>638</b>	0.5	<b>0.2</b>	-71.4	879	<b>177</b>	0.3	<b>0.1</b>	-79.9	6,916	<b>1,962</b>	1.4	<b>0.4</b>	-71.6
II 介護収益	32,057	<b>32,936</b>	5.7	<b>5.9</b>	2.7	0	<b>0</b>	0.0	<b>0.0</b>	—	0	<b>0</b>	0.0	<b>0.0</b>	—	0	<b>0</b>	0.0	<b>0.0</b>	—
III 医療・介護費用	527,216	<b>537,416</b>	93.5	<b>97.0</b>	1.9	399,741	<b>398,176</b>	95.3	<b>97.3</b>	-0.4	260,057	<b>258,623</b>	92.3	<b>91.5</b>	-0.6	429,697	<b>480,163</b>	88.1	<b>88.6</b>	11.7
1. 給与費	229,907	<b>241,539</b>	40.8	<b>43.6</b>	5.1	214,576	<b>226,588</b>	51.1	<b>55.4</b>	5.6	129,696	<b>133,216</b>	46.0	<b>47.1</b>	2.7	227,154	<b>240,790</b>	46.6	<b>44.4</b>	6.0
2. 医薬品費	39,626	<b>36,249</b>	7.0	<b>6.5</b>	-8.5	26,015	<b>27,399</b>	6.2	<b>6.7</b>	5.3	40,965	<b>39,751</b>	14.5	<b>14.1</b>	-3.0	73,026	<b>92,713</b>	15.0	<b>17.1</b>	27.0
3. 材料費	100,663	<b>98,898</b>	17.8	<b>17.8</b>	-1.8	12,912	<b>12,781</b>	3.1	<b>3.1</b>	-1.0	21,079	<b>20,872</b>	7.5	<b>7.4</b>	-1.0	21,161	<b>21,862</b>	4.3	<b>4.0</b>	3.3
4. 給食用材料費	6,613	<b>5,869</b>	1.2	<b>1.1</b>	-11.3	5,823	<b>5,576</b>	1.4	<b>1.4</b>	-4.2	559	<b>577</b>	0.2	<b>0.2</b>	3.2	439	<b>420</b>	0.1	<b>0.1</b>	-4.3
5. 委託費	16,690	<b>20,871</b>	3.0	<b>3.8</b>	25.1	24,917	<b>27,407</b>	5.9	<b>6.7</b>	10.0	7,878	<b>7,391</b>	2.8	<b>2.6</b>	-6.2	14,407	<b>18,296</b>	3.0	<b>3.4</b>	27.0
(再掲)給食委託費	5,783	<b>9,276</b>	1.0	<b>1.7</b>	60.4	8,999	<b>10,005</b>	2.1	<b>2.4</b>	11.2	986	<b>1,067</b>	0.3	<b>0.4</b>	8.2	0	<b>0</b>	0.0	<b>0.0</b>	—
(再掲)人材委託費	4,484	<b>5,271</b>	0.8	<b>1.0</b>	17.6	1,536	<b>3,085</b>	0.4	<b>0.8</b>	100.8	2,743	<b>2,251</b>	1.0	<b>0.8</b>	-17.9	0	<b>0</b>	0.0	<b>0.0</b>	—
(再掲)紹介手数料	202	<b>517</b>	0.0	<b>0.1</b>	155.9	177	<b>89</b>	0.0	<b>0.0</b>	-49.7	0	<b>0</b>	0.0	<b>0.0</b>	—	0	<b>0</b>	0.0	<b>0.0</b>	—
6. 減価償却費	25,892	<b>23,452</b>	4.6	<b>4.2</b>	-9.4	12,635	<b>13,342</b>	3.0	<b>3.3</b>	5.6	15,351	<b>14,212</b>	5.4	<b>5.0</b>	-7.4	15,000	<b>14,736</b>	3.1	<b>2.7</b>	-1.8
(再掲)建物減価償却費	7,418	<b>7,009</b>	1.3	<b>1.3</b>	-5.5	3,344	<b>3,353</b>	0.8	<b>0.8</b>	0.3	2,307	<b>2,280</b>	0.8	<b>0.8</b>	-1.2	5,025	<b>5,138</b>	1.0	<b>0.9</b>	2.2
(再掲)医療機器減価償却費	11,259	<b>10,217</b>	2.0	<b>1.8</b>	-9.3	3,629	<b>3,804</b>	0.9	<b>0.9</b>	4.8	5,710	<b>5,171</b>	2.0	<b>1.8</b>	-9.4	6,283	<b>5,750</b>	1.3	<b>1.1</b>	-8.5
7. その他の医療・介護費用	107,825	<b>110,537</b>	19.1	<b>19.9</b>	2.5	102,863	<b>85,083</b>	24.5	<b>20.8</b>	-17.3	44,529	<b>42,604</b>	15.8	<b>15.1</b>	-4.3	78,510	<b>91,347</b>	16.1	<b>16.9</b>	16.4
(再掲)設備機器賃借料	12,729	<b>12,502</b>	2.3	<b>2.3</b>	-1.8	4,842	<b>4,951</b>	1.2	<b>1.2</b>	2.3	520	<b>647</b>	0.2	<b>0.2</b>	24.4	7,307	<b>4,665</b>	1.5	<b>0.9</b>	-36.2
(再掲)医療機器賃借料	10,246	<b>9,183</b>	1.8	<b>1.7</b>	-10.4	3,663	<b>3,668</b>	0.9	<b>0.9</b>	0.1	495	<b>619</b>	0.2	<b>0.2</b>	25.1	6,124	<b>3,482</b>	1.3	<b>0.6</b>	-43.1
(再掲)水道光熱費	9,641	<b>11,021</b>	1.7	<b>2.0</b>	14.3	5,223	<b>6,184</b>	1.2	<b>1.5</b>	18.4	3,265	<b>3,813</b>	1.2	<b>1.3</b>	16.8	1,966	<b>2,300</b>	0.4	<b>0.4</b>	17.0
IV 損益差額(I+II-III)	41,402	<b>18,777</b>	7.3	<b>3.4</b>	—	22,007	<b>11,643</b>	5.2	<b>2.8</b>	—	22,594	<b>24,332</b>	8.0	<b>8.6</b>	—	64,724	<b>63,567</b>	13.3	<b>11.7</b>	—
(参考)「新型コロナウイルス感染症関連の補助金(従業員向け慰労金を除く)」を除いた損益差額(IV-3')	36,766	<b>16,830</b>	6.5	<b>3.0</b>	—	19,777	<b>11,005</b>	4.7	<b>2.7</b>	—	21,715	<b>24,154</b>	7.7	<b>8.5</b>	—	57,808	<b>61,605</b>	11.9	<b>11.4</b>	—
V 税金	8,742	<b>6,519</b>	1.6	<b>1.2</b>	-25.4	6,236	<b>5,120</b>	1.5	<b>1.3</b>	-17.9	3,236	<b>3,167</b>	1.1	<b>1.1</b>	-2.1	16,190	<b>18,644</b>	3.3	<b>3.4</b>	15.2
VI 税引後の総損益差額(IV-V)	32,659	<b>12,258</b>	5.8	<b>2.2</b>	—	15,771	<b>6,523</b>	3.8	<b>1.6</b>	—	19,359	<b>21,165</b>	6.9	<b>7.5</b>	—	48,534	<b>44,923</b>	10.0	<b>8.3</b>	—
施設数	5		—	—	—	31		—	—	—	12		—	—	—	3		—	—	—



## (再掲) 一般診療所 (医療法人) (集計2)

(1施設当たり損益)

	入院診療収益あり														
	皮膚科					その他					全体				
	金額		構成比率		金額の 伸び率	金額		構成比率		金額の 伸び率	金額		構成比率		金額の 伸び率
	前々年(度)	前年(度)	前々年(度)	前年(度)		前々年(度)	前年(度)	前々年(度)	前年(度)		前々年(度)	前年(度)	前々年(度)	前年(度)	
千円	千円	%	%	%	千円	千円	%	%	%	千円	千円	%	%	%	
I 医療収益	—	—	—	—	—	769,173	<b>749,312</b>	99.9	<b>100.6</b>	-2.6	421,533	<b>421,095</b>	96.7	<b>96.8</b>	-0.1
I' (参考)「新型コロナウイルス感染症関連の補助金 (従業員向け慰労金を除く)を除いた 医療収益(I-3')	—	—	—	—	—	766,953	<b>741,549</b>	99.6	<b>99.6</b>	-3.3	417,288	<b>416,625</b>	95.7	<b>95.7</b>	-0.2
1. 入院診療収益	—	—	—	—	—	89,582	<b>90,342</b>	11.6	<b>12.1</b>	0.8	146,345	<b>146,653</b>	33.6	<b>33.7</b>	0.2
保険診療収益	—	—	—	—	—	85,565	<b>86,062</b>	11.1	<b>11.6</b>	0.6	95,515	<b>96,163</b>	21.9	<b>22.1</b>	0.7
公害等診療収益	—	—	—	—	—	524	<b>54</b>	0.1	<b>0.0</b>	-89.7	632	<b>579</b>	0.1	<b>0.1</b>	-8.4
その他の診療収益	—	—	—	—	—	3,492	<b>4,225</b>	0.5	<b>0.6</b>	21.0	50,198	<b>49,911</b>	11.5	<b>11.5</b>	-0.6
2. 外来診療収益	—	—	—	—	—	668,983	<b>643,696</b>	86.9	<b>86.5</b>	-3.8	248,842	<b>250,703</b>	57.1	<b>57.6</b>	0.7
保険診療収益	—	—	—	—	—	665,168	<b>640,030</b>	86.4	<b>86.0</b>	-3.8	219,788	<b>221,485</b>	50.4	<b>50.9</b>	0.8
公害等診療収益	—	—	—	—	—	196	<b>398</b>	0.0	<b>0.1</b>	103.1	1,013	<b>930</b>	0.2	<b>0.2</b>	-8.2
その他の診療収益	—	—	—	—	—	3,619	<b>3,267</b>	0.5	<b>0.4</b>	-9.7	28,041	<b>28,288</b>	6.4	<b>6.5</b>	0.9
3. その他の医療収益	—	—	—	—	—	10,608	<b>15,274</b>	1.4	<b>2.1</b>	44.0	26,345	<b>23,738</b>	6.0	<b>5.5</b>	-9.9
3' (再掲)「新型コロナウイルス感染症関連の補助金 (従業員向け慰労金を除く)	—	—	—	—	—	2,220	<b>7,764</b>	0.3	<b>1.0</b>	249.7	4,245	<b>4,470</b>	1.0	<b>1.0</b>	5.3
II 介護収益	—	—	—	—	—	3,197	<b>2,951</b>	0.4	<b>0.4</b>	-7.7	18,726	<b>18,513</b>	4.3	<b>4.3</b>	-1.1
III 医療・介護費用	—	—	—	—	—	720,590	<b>725,587</b>	93.6	<b>97.5</b>	0.7	408,111	<b>414,896</b>	93.6	<b>95.3</b>	1.7
1. 給与費	—	—	—	—	—	306,606	<b>310,362</b>	39.8	<b>41.7</b>	1.2	205,278	<b>211,845</b>	47.1	<b>48.7</b>	3.2
2. 医薬品費	—	—	—	—	—	133,899	<b>126,322</b>	17.4	<b>17.0</b>	-5.7	48,666	<b>47,925</b>	11.2	<b>11.0</b>	-1.5
3. 材料費	—	—	—	—	—	65,730	<b>68,569</b>	8.5	<b>9.2</b>	4.3	27,197	<b>28,016</b>	6.2	<b>6.4</b>	3.0
4. 給食用材料費	—	—	—	—	—	1,778	<b>2,218</b>	0.2	<b>0.3</b>	24.7	3,549	<b>3,521</b>	0.8	<b>0.8</b>	-0.8
5. 委託費	—	—	—	—	—	62,273	<b>63,396</b>	8.1	<b>8.5</b>	1.8	24,289	<b>25,974</b>	5.6	<b>6.0</b>	6.9
(再掲)給食委託費	—	—	—	—	—	15,307	<b>15,323</b>	2.0	<b>2.1</b>	0.1	6,429	<b>6,897</b>	1.5	<b>1.6</b>	7.3
(再掲)人材委託費	—	—	—	—	—	18,197	<b>19,019</b>	2.4	<b>2.6</b>	4.5	4,028	<b>4,515</b>	0.9	<b>1.0</b>	12.1
(再掲)紹介手数料	—	—	—	—	—	1,797	<b>1,918</b>	0.2	<b>0.3</b>	6.7	275	<b>287</b>	0.1	<b>0.1</b>	4.4
6. 減価償却費	—	—	—	—	—	27,431	<b>26,463</b>	3.6	<b>3.6</b>	-3.5	15,818	<b>15,205</b>	3.6	<b>3.5</b>	-3.9
(再掲)建物減価償却費	—	—	—	—	—	8,598	<b>8,519</b>	1.1	<b>1.1</b>	-0.9	4,092	<b>4,079</b>	0.9	<b>0.9</b>	-0.3
(再掲)医療機器減価償却費	—	—	—	—	—	11,129	<b>10,607</b>	1.4	<b>1.4</b>	-4.7	5,122	<b>4,904</b>	1.2	<b>1.1</b>	-4.3
7. その他の医療・介護費用	—	—	—	—	—	122,872	<b>128,258</b>	16.0	<b>17.2</b>	4.4	83,314	<b>82,410</b>	19.1	<b>18.9</b>	-1.1
(再掲)設備機器賃借料	—	—	—	—	—	10,232	<b>10,190</b>	1.3	<b>1.4</b>	-0.4	5,508	<b>5,580</b>	1.3	<b>1.3</b>	1.3
(再掲)医療機器賃借料	—	—	—	—	—	6,530	<b>5,192</b>	0.8	<b>0.7</b>	-20.5	3,898	<b>3,763</b>	0.9	<b>0.9</b>	-3.5
(再掲)水道光熱費	—	—	—	—	—	15,716	<b>18,627</b>	2.0	<b>2.5</b>	18.5	6,852	<b>8,059</b>	1.6	<b>1.9</b>	17.6
IV 損益差額(I+II-III)	—	—	—	—	—	51,779	<b>26,676</b>	6.7	<b>3.6</b>	—	32,148	<b>24,712</b>	7.4	<b>5.7</b>	—
(参考)「新型コロナウイルス感染症関連の補助金 (従業員向け慰労金を除く)を除いた 損益差額(IV-3')	—	—	—	—	—	49,559	<b>18,912</b>	6.4	<b>2.5</b>	—	27,903	<b>20,242</b>	6.4	<b>4.7</b>	—
V 税金	—	—	—	—	—	15,872	<b>13,477</b>	2.1	<b>1.8</b>	-15.1	7,281	<b>6,508</b>	1.7	<b>1.5</b>	-10.6
VI 税引後の総損益差額(IV-V)	—	—	—	—	—	35,908	<b>13,198</b>	4.7	<b>1.8</b>	—	24,867	<b>18,204</b>	5.7	<b>4.2</b>	—
施設数	0	—	—	—	—	13	—	—	—	—	115	—	—	—	—

## (再掲) 一般診療所 (医療法人) (集計2)

(1施設当たり損益)

	入院診療収益なし																			
	内科					小児科					精神科					外科				
	金額		構成比率		金額の伸び率	金額		構成比率		金額の伸び率	金額		構成比率		金額の伸び率	金額		構成比率		金額の伸び率
	前々年(度)	前年(度)	前々年(度)	前年(度)		前々年(度)	前年(度)	前々年(度)	前年(度)		前々年(度)	前年(度)	前々年(度)	前年(度)		前々年(度)	前年(度)	前々年(度)	前年(度)	
千円	千円	%	%	%	千円	千円	%	%	%	千円	千円	%	%	%	千円	千円	%	%	%	
I 業収	154,950	<b>164,675</b>	97.7	<b>97.7</b>	6.3	137,216	<b>160,866</b>	102.9	<b>101.7</b>	17.2	113,448	<b>112,344</b>	97.5	<b>97.2</b>	-1.0	157,253	<b>171,390</b>	100.0	<b>100.6</b>	9.0
I' (参考)「新型コロナウイルス感染症関連の補助金(従業員向け慰労金を除く)」を除いた業収(Ⅰ-3')	151,521	<b>161,265</b>	95.5	<b>95.7</b>	6.4	133,208	<b>158,049</b>	99.9	<b>99.9</b>	18.6	112,595	<b>112,048</b>	96.7	<b>97.0</b>	-0.5	155,210	<b>168,216</b>	98.7	<b>98.8</b>	8.4
1. 入院診療収益	0	<b>0</b>	0.0	<b>0.0</b>	—	0	<b>0</b>	0.0	<b>0.0</b>	—	0	<b>0</b>	0.0	<b>0.0</b>	—	0	<b>0</b>	0.0	<b>0.0</b>	—
保険診療収益	0	<b>0</b>	0.0	<b>0.0</b>	—	0	<b>0</b>	0.0	<b>0.0</b>	—	0	<b>0</b>	0.0	<b>0.0</b>	—	0	<b>0</b>	0.0	<b>0.0</b>	—
公害等診療収益	0	<b>0</b>	0.0	<b>0.0</b>	—	0	<b>0</b>	0.0	<b>0.0</b>	—	0	<b>0</b>	0.0	<b>0.0</b>	—	0	<b>0</b>	0.0	<b>0.0</b>	—
その他の診療収益	0	<b>0</b>	0.0	<b>0.0</b>	—	0	<b>0</b>	0.0	<b>0.0</b>	—	0	<b>0</b>	0.0	<b>0.0</b>	—	0	<b>0</b>	0.0	<b>0.0</b>	—
2. 外来診療収益	138,539	<b>146,619</b>	87.3	<b>87.0</b>	5.8	116,521	<b>137,677</b>	87.4	<b>87.0</b>	18.2	109,383	<b>108,057</b>	94.0	<b>93.5</b>	-1.2	146,636	<b>158,600</b>	93.2	<b>93.1</b>	8.2
保険診療収益	122,693	<b>129,049</b>	77.3	<b>76.6</b>	5.2	85,683	<b>107,695</b>	64.3	<b>68.1</b>	25.7	104,888	<b>102,960</b>	90.1	<b>89.1</b>	-1.8	120,485	<b>126,527</b>	76.6	<b>74.3</b>	5.0
公害等診療収益	571	<b>618</b>	0.4	<b>0.4</b>	8.2	10	<b>7</b>	0.0	<b>0.0</b>	-30.0	299	<b>444</b>	0.3	<b>0.4</b>	48.5	936	<b>907</b>	0.6	<b>0.5</b>	-3.1
その他の診療収益	15,274	<b>16,951</b>	9.6	<b>10.1</b>	11.0	30,828	<b>29,975</b>	23.1	<b>18.9</b>	-2.8	4,196	<b>4,653</b>	3.6	<b>4.0</b>	10.9	25,216	<b>31,166</b>	16.0	<b>18.3</b>	23.6
3. その他の業収	16,411	<b>18,056</b>	10.3	<b>10.7</b>	10.0	20,695	<b>23,189</b>	15.5	<b>14.7</b>	12.1	4,066	<b>4,287</b>	3.5	<b>3.7</b>	5.4	10,616	<b>12,790</b>	6.7	<b>7.5</b>	20.5
3' (再掲)「新型コロナウイルス感染症関連の補助金(従業員向け慰労金を除く)」	3,429	<b>3,410</b>	2.2	<b>2.0</b>	-0.6	4,007	<b>2,817</b>	3.0	<b>1.8</b>	-29.7	853	<b>296</b>	0.7	<b>0.3</b>	-65.3	2,043	<b>3,174</b>	1.3	<b>1.9</b>	55.4
II 介護収益	7,150	<b>7,232</b>	4.5	<b>4.3</b>	1.1	131	<b>132</b>	0.1	<b>0.1</b>	0.8	3,794	<b>3,514</b>	3.3	<b>3.0</b>	-7.4	2,119	<b>2,087</b>	1.3	<b>1.2</b>	-1.5
III 業・介護費用	146,856	<b>152,608</b>	92.6	<b>90.6</b>	3.9	122,709	<b>130,820</b>	92.0	<b>82.7</b>	6.6	104,289	<b>104,451</b>	89.6	<b>90.4</b>	0.2	143,614	<b>147,376</b>	91.3	<b>86.5</b>	2.6
1. 給与費	79,738	<b>83,266</b>	50.3	<b>49.4</b>	4.4	63,426	<b>66,906</b>	47.6	<b>42.3</b>	5.5	62,069	<b>62,532</b>	53.3	<b>54.1</b>	0.7	75,454	<b>76,873</b>	48.0	<b>45.1</b>	1.9
2. 医薬品費	17,194	<b>17,043</b>	10.8	<b>10.1</b>	-0.9	25,528	<b>26,357</b>	19.1	<b>16.7</b>	3.2	9,688	<b>9,570</b>	8.3	<b>8.3</b>	-1.2	17,651	<b>18,227</b>	11.2	<b>10.7</b>	3.3
3. 材料費	5,072	<b>5,126</b>	3.2	<b>3.0</b>	1.1	1,778	<b>2,248</b>	1.3	<b>1.4</b>	26.4	1,485	<b>1,458</b>	1.3	<b>1.3</b>	-1.8	3,822	<b>3,812</b>	2.4	<b>2.2</b>	-0.3
4. 給食用材料費	202	<b>206</b>	0.1	<b>0.1</b>	2.0	15	<b>13</b>	0.0	<b>0.0</b>	-13.3	172	<b>151</b>	0.1	<b>0.1</b>	-12.2	92	<b>2</b>	0.1	<b>0.0</b>	-97.8
5. 委託費	7,681	<b>8,257</b>	4.8	<b>4.9</b>	7.5	3,285	<b>5,763</b>	2.5	<b>3.6</b>	75.4	1,699	<b>1,673</b>	1.5	<b>1.4</b>	-1.5	5,792	<b>5,967</b>	3.7	<b>3.5</b>	3.0
(再掲)給食委託費	269	<b>266</b>	0.2	<b>0.2</b>	-1.1	0	<b>0</b>	0.0	<b>0.0</b>	—	649	<b>542</b>	0.6	<b>0.5</b>	-16.5	0	<b>0</b>	0.0	<b>0.0</b>	—
(再掲)人材委託費	737	<b>765</b>	0.5	<b>0.5</b>	3.8	136	<b>226</b>	0.1	<b>0.1</b>	66.2	266	<b>357</b>	0.2	<b>0.3</b>	34.2	1,762	<b>1,890</b>	1.1	<b>1.1</b>	7.3
(再掲)紹介手数料	105	<b>120</b>	0.1	<b>0.1</b>	14.3	22	<b>35</b>	0.0	<b>0.0</b>	59.1	0	<b>0</b>	0.0	<b>0.0</b>	—	0	<b>0</b>	0.0	<b>0.0</b>	—
6. 減価償却費	5,451	<b>5,659</b>	3.4	<b>3.4</b>	3.8	3,458	<b>3,801</b>	2.6	<b>2.4</b>	9.9	4,570	<b>4,228</b>	3.9	<b>3.7</b>	-7.5	6,866	<b>7,105</b>	4.4	<b>4.2</b>	3.5
(再掲)建物減価償却費	1,013	<b>1,010</b>	0.6	<b>0.6</b>	-0.3	660	<b>639</b>	0.5	<b>0.4</b>	-3.2	883	<b>878</b>	0.8	<b>0.8</b>	-0.6	1,045	<b>1,030</b>	0.7	<b>0.6</b>	-1.4
(再掲)医療機器減価償却費	1,743	<b>1,805</b>	1.1	<b>1.1</b>	3.6	732	<b>858</b>	0.5	<b>0.5</b>	17.2	228	<b>187</b>	0.2	<b>0.2</b>	-18.0	2,638	<b>2,606</b>	1.7	<b>1.5</b>	-1.2
7. その他の業・介護費用	31,518	<b>33,051</b>	19.9	<b>19.6</b>	4.9	25,219	<b>25,732</b>	18.9	<b>16.3</b>	2.0	24,605	<b>24,840</b>	21.1	<b>21.5</b>	1.0	33,938	<b>35,391</b>	21.6	<b>20.8</b>	4.3
(再掲)設備機器賃借料	2,088	<b>2,097</b>	1.3	<b>1.2</b>	0.4	2,611	<b>2,761</b>	2.0	<b>1.7</b>	5.7	611	<b>562</b>	0.5	<b>0.5</b>	-8.0	1,926	<b>2,298</b>	1.2	<b>1.3</b>	19.3
(再掲)医療機器賃借料	1,539	<b>1,535</b>	1.0	<b>0.9</b>	-0.3	298	<b>315</b>	0.2	<b>0.2</b>	5.7	180	<b>177</b>	0.2	<b>0.2</b>	-1.7	1,334	<b>1,428</b>	0.8	<b>0.8</b>	7.0
(再掲)水道光熱費	1,566	<b>1,825</b>	1.0	<b>1.1</b>	16.5	823	<b>970</b>	0.6	<b>0.6</b>	17.9	1,338	<b>1,685</b>	1.1	<b>1.5</b>	25.9	1,799	<b>2,037</b>	1.1	<b>1.2</b>	13.2
IV 損益差額(Ⅰ+Ⅱ-Ⅲ)	15,244	<b>19,298</b>	9.6	<b>11.5</b>	—	14,638	<b>30,178</b>	11.0	<b>19.1</b>	—	12,954	<b>11,407</b>	11.1	<b>9.9</b>	—	15,758	<b>26,101</b>	10.0	<b>15.3</b>	—
(参考)「新型コロナウイルス感染症関連の補助金(従業員向け慰労金を除く)」を除いた損益差額(Ⅳ-3')	11,815	<b>15,889</b>	7.4	<b>9.4</b>	—	10,630	<b>27,361</b>	8.0	<b>17.3</b>	—	12,101	<b>11,111</b>	10.4	<b>9.6</b>	—	13,715	<b>22,927</b>	8.7	<b>13.5</b>	—
V 税金	2,726	<b>4,019</b>	1.7	<b>2.4</b>	47.4	3,178	<b>6,209</b>	2.4	<b>3.9</b>	95.4	2,548	<b>2,588</b>	2.2	<b>2.2</b>	1.6	2,579	<b>4,028</b>	1.6	<b>2.4</b>	56.2
VI 税引後の総損益差額(Ⅳ-V)	12,519	<b>15,279</b>	7.9	<b>9.1</b>	—	11,460	<b>23,969</b>	8.6	<b>15.2</b>	—	10,406	<b>8,820</b>	8.9	<b>7.6</b>	—	13,178	<b>22,074</b>	8.4	<b>13.0</b>	—
施設数	563		—		—	89		—		—	28		—		—	60		—		—

## (再掲) 一般診療所 (医療法人) (集計2)

(1施設当たり損益)

	入院診療収益なし																			
	整形外科					産婦人科					眼科					耳鼻咽喉科				
	金額		構成比率		金額の伸び率	金額		構成比率		金額の伸び率	金額		構成比率		金額の伸び率	金額		構成比率		金額の伸び率
	前々年(度)	前年(度)	前々年(度)	前年(度)		前々年(度)	前年(度)	前々年(度)	前年(度)		前々年(度)	前年(度)	前々年(度)	前年(度)		前々年(度)	前年(度)	前々年(度)	前年(度)	
千円	千円	%	%	%	千円	千円	%	%	%	千円	千円	%	%	%	千円	千円	%	%	%	
I 業収	147,443	<b>148,491</b>	96.5	<b>96.6</b>	0.7	209,760	<b>214,957</b>	100.4	<b>100.1</b>	2.5	145,715	<b>147,821</b>	100.9	<b>100.2</b>	1.4	108,812	<b>116,622</b>	103.9	<b>102.8</b>	7.2
I' (参考)「新型コロナウイルス感染症関連の補助金 (従業員向け慰労金を除く)」を除いた 業収(Ⅰ-3')	146,590	<b>147,506</b>	95.9	<b>96.0</b>	0.6	208,881	<b>214,658</b>	100.0	<b>100.0</b>	2.8	144,393	<b>147,505</b>	100.0	<b>100.0</b>	2.2	104,729	<b>113,468</b>	100.0	<b>100.0</b>	8.3
1. 入院診療収益	0	<b>0</b>	0.0	<b>0.0</b>	—	0	<b>0</b>	0.0	<b>0.0</b>	—	0	<b>0</b>	0.0	<b>0.0</b>	—	0	<b>0</b>	0.0	<b>0.0</b>	—
保険診療収益	0	<b>0</b>	0.0	<b>0.0</b>	—	0	<b>0</b>	0.0	<b>0.0</b>	—	0	<b>0</b>	0.0	<b>0.0</b>	—	0	<b>0</b>	0.0	<b>0.0</b>	—
公害等診療収益	0	<b>0</b>	0.0	<b>0.0</b>	—	0	<b>0</b>	0.0	<b>0.0</b>	—	0	<b>0</b>	0.0	<b>0.0</b>	—	0	<b>0</b>	0.0	<b>0.0</b>	—
その他の診療収益	0	<b>0</b>	0.0	<b>0.0</b>	—	0	<b>0</b>	0.0	<b>0.0</b>	—	0	<b>0</b>	0.0	<b>0.0</b>	—	0	<b>0</b>	0.0	<b>0.0</b>	—
2. 外来診療収益	141,911	<b>142,530</b>	92.8	<b>92.7</b>	0.4	202,798	<b>206,193</b>	97.1	<b>96.1</b>	1.7	141,606	<b>144,497</b>	98.1	<b>98.0</b>	2.0	101,431	<b>110,717</b>	96.9	<b>97.6</b>	9.2
保険診療収益	126,127	<b>125,934</b>	82.5	<b>81.9</b>	-0.2	112,586	<b>130,108</b>	53.9	<b>60.6</b>	15.6	135,777	<b>137,974</b>	94.0	<b>93.5</b>	1.6	98,233	<b>106,673</b>	93.8	<b>94.0</b>	8.6
公害等診療収益	7,140	<b>7,316</b>	4.7	<b>4.8</b>	2.5	2,404	<b>1,588</b>	1.2	<b>0.7</b>	-33.9	27	<b>30</b>	0.0	<b>0.0</b>	11.1	21	<b>25</b>	0.0	<b>0.0</b>	19.0
その他の診療収益	8,645	<b>9,280</b>	5.7	<b>6.0</b>	7.3	87,808	<b>74,497</b>	42.0	<b>34.7</b>	-15.2	5,802	<b>6,493</b>	4.0	<b>4.4</b>	11.9	3,178	<b>4,020</b>	3.0	<b>3.5</b>	26.5
3. その他の業収	5,531	<b>5,961</b>	3.6	<b>3.9</b>	7.8	6,962	<b>8,764</b>	3.3	<b>4.1</b>	25.9	4,109	<b>3,324</b>	2.8	<b>2.3</b>	-19.1	7,380	<b>5,904</b>	7.0	<b>5.2</b>	-20.0
3'. (再掲)新型コロナウイルス感染症関連の補助金 (従業員向け慰労金を除く)	853	<b>985</b>	0.6	<b>0.6</b>	15.5	879	<b>299</b>	0.4	<b>0.1</b>	-66.0	1,322	<b>316</b>	0.9	<b>0.2</b>	-76.1	4,083	<b>3,154</b>	3.9	<b>2.8</b>	-22.8
II 介護収益	6,259	<b>6,216</b>	4.1	<b>4.0</b>	-0.7	0	<b>0</b>	0.0	<b>0.0</b>	—	0	<b>0</b>	0.0	<b>0.0</b>	—	0	<b>0</b>	0.0	<b>0.0</b>	—
III 業・介護費用	146,948	<b>147,188</b>	96.1	<b>95.7</b>	0.2	193,236	<b>202,121</b>	92.5	<b>94.2</b>	4.6	135,841	<b>136,529</b>	94.1	<b>92.6</b>	0.5	98,157	<b>103,258</b>	93.7	<b>91.0</b>	5.2
1. 給与費	85,833	<b>86,136</b>	56.2	<b>56.0</b>	0.4	83,461	<b>92,071</b>	40.0	<b>42.9</b>	10.3	71,951	<b>73,123</b>	49.8	<b>49.6</b>	1.6	58,086	<b>61,706</b>	55.5	<b>54.4</b>	6.2
2. 医薬品費	18,226	<b>17,538</b>	11.9	<b>11.4</b>	-3.8	34,691	<b>37,182</b>	16.6	<b>17.3</b>	7.2	16,784	<b>16,410</b>	11.6	<b>11.1</b>	-2.2	5,082	<b>5,567</b>	4.9	<b>4.9</b>	9.5
3. 材料費	2,121	<b>2,156</b>	1.4	<b>1.4</b>	1.7	8,150	<b>8,837</b>	3.9	<b>4.1</b>	8.4	7,690	<b>8,215</b>	5.3	<b>5.6</b>	6.8	2,536	<b>3,012</b>	2.4	<b>2.7</b>	18.8
4. 給食用材料費	154	<b>147</b>	0.1	<b>0.1</b>	-4.5	305	<b>302</b>	0.1	<b>0.1</b>	-1.0	4	<b>2</b>	0.0	<b>0.0</b>	-50.0	0	<b>0</b>	0.0	<b>0.0</b>	—
5. 委託費	3,886	<b>3,933</b>	2.5	<b>2.6</b>	1.2	13,043	<b>11,784</b>	6.2	<b>5.5</b>	-9.7	1,886	<b>1,886</b>	1.3	<b>1.3</b>	0.0	3,701	<b>4,127</b>	3.5	<b>3.6</b>	11.5
(再掲)給食委託費	92	<b>96</b>	0.1	<b>0.1</b>	4.3	244	<b>270</b>	0.1	<b>0.1</b>	10.7	3	<b>3</b>	0.0	<b>0.0</b>	0.0	0	<b>0</b>	0.0	<b>0.0</b>	—
(再掲)人材委託費	705	<b>932</b>	0.5	<b>0.6</b>	32.2	2,494	<b>2,330</b>	1.2	<b>1.1</b>	-6.6	605	<b>559</b>	0.4	<b>0.4</b>	-7.6	502	<b>711</b>	0.5	<b>0.6</b>	41.6
(再掲)紹介手数料	115	<b>101</b>	0.1	<b>0.1</b>	-12.2	67	<b>33</b>	0.0	<b>0.0</b>	-50.7	51	<b>74</b>	0.0	<b>0.1</b>	45.1	0	<b>12</b>	0.0	<b>0.0</b>	—
6. 減価償却費	6,395	<b>6,514</b>	4.2	<b>4.2</b>	1.9	6,602	<b>5,667</b>	3.2	<b>2.6</b>	-14.2	7,608	<b>7,064</b>	5.3	<b>4.8</b>	-7.2	4,185	<b>4,068</b>	4.0	<b>3.6</b>	-2.8
(再掲)建物減価償却費	1,190	<b>1,198</b>	0.8	<b>0.8</b>	0.7	1,435	<b>1,331</b>	0.7	<b>0.6</b>	-7.2	654	<b>654</b>	0.5	<b>0.4</b>	0.0	438	<b>476</b>	0.4	<b>0.4</b>	8.7
(再掲)医療機器減価償却費	1,939	<b>1,955</b>	1.3	<b>1.3</b>	0.8	1,600	<b>1,307</b>	0.8	<b>0.6</b>	-18.3	4,566	<b>4,066</b>	3.2	<b>2.8</b>	-11.0	1,517	<b>1,340</b>	1.4	<b>1.2</b>	-11.7
7. その他の業・介護費用	30,333	<b>30,763</b>	19.8	<b>20.0</b>	1.4	46,984	<b>46,277</b>	22.5	<b>21.6</b>	-1.5	29,918	<b>29,830</b>	20.7	<b>20.2</b>	-0.3	24,567	<b>24,778</b>	23.5	<b>21.8</b>	0.9
(再掲)設備機器賃借料	1,338	<b>1,263</b>	0.9	<b>0.8</b>	-5.6	1,274	<b>1,428</b>	0.6	<b>0.7</b>	12.1	1,964	<b>1,824</b>	1.4	<b>1.2</b>	-7.1	1,395	<b>1,469</b>	1.3	<b>1.3</b>	5.3
(再掲)医療機器賃借料	855	<b>727</b>	0.6	<b>0.5</b>	-15.0	1,061	<b>1,054</b>	0.5	<b>0.5</b>	-0.7	1,582	<b>1,465</b>	1.1	<b>1.0</b>	-7.4	1,029	<b>1,081</b>	1.0	<b>1.0</b>	5.1
(再掲)水道光熱費	1,839	<b>2,066</b>	1.2	<b>1.3</b>	12.3	1,450	<b>1,652</b>	0.7	<b>0.8</b>	13.9	1,066	<b>1,214</b>	0.7	<b>0.8</b>	13.9	925	<b>1,047</b>	0.9	<b>0.9</b>	13.2
IV 損益差額(Ⅰ+Ⅱ-Ⅲ)	6,753	<b>7,520</b>	4.4	<b>4.9</b>	—	16,524	<b>12,836</b>	7.9	<b>6.0</b>	—	9,874	<b>11,292</b>	6.8	<b>7.7</b>	—	10,655	<b>13,364</b>	10.2	<b>11.8</b>	—
(参考)「新型コロナウイルス感染症関連の補助金 (従業員向け慰労金を除く)」を除いた 損益差額(Ⅳ-3')	5,901	<b>6,534</b>	3.9	<b>4.3</b>	—	15,645	<b>12,537</b>	7.5	<b>5.8</b>	—	8,552	<b>10,975</b>	5.9	<b>7.4</b>	—	6,572	<b>10,210</b>	6.3	<b>9.0</b>	—
V 税金	1,557	<b>1,829</b>	1.0	<b>1.2</b>	17.5	4,021	<b>5,737</b>	1.9	<b>2.7</b>	42.7	2,623	<b>2,709</b>	1.8	<b>1.8</b>	3.3	2,247	<b>3,298</b>	2.1	<b>2.9</b>	46.8
VI 税引後の総損益差額(Ⅳ-V)	5,196	<b>5,690</b>	3.4	<b>3.7</b>	—	12,503	<b>7,100</b>	6.0	<b>3.3</b>	—	7,250	<b>8,582</b>	5.0	<b>5.8</b>	—	8,408	<b>10,065</b>	8.0	<b>8.9</b>	—
施設数	142		—		—	27		—		—	103		—		—	80		—		—

## (再掲) 一般診療所 (医療法人) (集計2)

(1施設当たり損益)

	入院診療収益なし														
	皮膚科					その他					全体				
	金額		構成比率		金額の 伸び率	金額		構成比率		金額の 伸び率	金額		構成比率		金額の 伸び率
	前々年(度)	前年(度)	前々年(度)	前年(度)		前々年(度)	前年(度)	前々年(度)	前年(度)		前々年(度)	前年(度)	前々年(度)	前年(度)	
千円	千円	%	%	%	千円	千円	%	%	%	千円	千円	%	%	%	
I 業収益	114,570	<b>112,861</b>	100.2	<b>99.8</b>	-1.5	397,260	<b>396,674</b>	99.4	<b>99.4</b>	-0.1	157,733	<b>165,437</b>	98.8	<b>98.8</b>	4.9
I' (参考)「新型コロナウイルス感染症関連の補助金 (従業員向け慰労金を除く)を除いた 業収益(I-3')	113,897	<b>112,555</b>	99.6	<b>99.5</b>	-1.2	393,797	<b>392,892</b>	98.5	<b>98.5</b>	-0.2	155,041	<b>162,949</b>	97.2	<b>97.3</b>	5.1
1. 入院診療収益	0	<b>0</b>	0.0	<b>0.0</b>	-	0	<b>0</b>	0.0	<b>0.0</b>	-	0	<b>0</b>	0.0	<b>0.0</b>	-
保険診療収益	0	<b>0</b>	0.0	<b>0.0</b>	-	0	<b>0</b>	0.0	<b>0.0</b>	-	0	<b>0</b>	0.0	<b>0.0</b>	-
公害等診療収益	0	<b>0</b>	0.0	<b>0.0</b>	-	0	<b>0</b>	0.0	<b>0.0</b>	-	0	<b>0</b>	0.0	<b>0.0</b>	-
その他の診療収益	0	<b>0</b>	0.0	<b>0.0</b>	-	0	<b>0</b>	0.0	<b>0.0</b>	-	0	<b>0</b>	0.0	<b>0.0</b>	-
2. 外来診療収益	109,184	<b>107,401</b>	95.5	<b>95.0</b>	-1.6	387,057	<b>387,438</b>	96.8	<b>97.1</b>	0.1	145,611	<b>152,371</b>	91.3	<b>91.0</b>	4.6
保険診療収益	97,686	<b>95,726</b>	85.4	<b>84.7</b>	-2.0	376,138	<b>376,605</b>	94.1	<b>94.4</b>	0.1	128,931	<b>134,748</b>	80.8	<b>80.4</b>	4.5
公害等診療収益	76	<b>82</b>	0.1	<b>0.1</b>	7.9	192	<b>221</b>	0.0	<b>0.1</b>	15.1	1,221	<b>1,249</b>	0.8	<b>0.7</b>	2.3
その他の診療収益	11,423	<b>11,593</b>	10.0	<b>10.3</b>	1.5	10,727	<b>10,613</b>	2.7	<b>2.7</b>	-1.1	15,459	<b>16,374</b>	9.7	<b>9.8</b>	5.9
3. その他の業収益	5,386	<b>5,459</b>	4.7	<b>4.8</b>	1.4	10,203	<b>9,236</b>	2.6	<b>2.3</b>	-9.5	12,122	<b>13,066</b>	7.6	<b>7.8</b>	7.8
3'. (再掲)「新型コロナウイルス感染症関連の補助金 (従業員向け慰労金を除く)	673	<b>306</b>	0.6	<b>0.3</b>	-54.5	3,463	<b>3,781</b>	0.9	<b>0.9</b>	9.2	2,692	<b>2,488</b>	1.7	<b>1.5</b>	-7.6
II 介護収益	482	<b>510</b>	0.4	<b>0.5</b>	5.8	5,951	<b>6,022</b>	1.5	<b>1.5</b>	1.2	4,532	<b>4,561</b>	2.8	<b>2.7</b>	0.6
III 業・介護費用	103,423	<b>104,694</b>	90.4	<b>92.6</b>	1.2	361,831	<b>365,218</b>	90.5	<b>91.6</b>	0.9	147,862	<b>152,149</b>	92.7	<b>90.8</b>	2.9
1. 給与費	60,440	<b>62,027</b>	52.8	<b>54.9</b>	2.6	165,992	<b>169,257</b>	41.5	<b>42.4</b>	2.0	79,340	<b>82,108</b>	49.7	<b>49.0</b>	3.5
2. 医薬品費	9,460	<b>9,334</b>	8.3	<b>8.3</b>	-1.3	44,960	<b>43,388</b>	11.2	<b>10.9</b>	-3.5	18,112	<b>18,026</b>	11.4	<b>10.8</b>	-0.5
3. 材料費	2,172	<b>2,048</b>	1.9	<b>1.8</b>	-5.7	33,527	<b>34,491</b>	8.4	<b>8.6</b>	2.9	5,559	<b>5,748</b>	3.5	<b>3.4</b>	3.4
4. 給食用材料費	24	<b>18</b>	0.0	<b>0.0</b>	-25.0	768	<b>454</b>	0.2	<b>0.1</b>	-40.9	164	<b>145</b>	0.1	<b>0.1</b>	-11.6
5. 委託費	2,352	<b>2,073</b>	2.1	<b>1.8</b>	-11.9	23,694	<b>24,302</b>	5.9	<b>6.1</b>	2.6	6,453	<b>6,924</b>	4.0	<b>4.1</b>	7.3
(再掲)給食委託費	0	<b>0</b>	0.0	<b>0.0</b>	-	837	<b>578</b>	0.2	<b>0.1</b>	-30.9	193	<b>179</b>	0.1	<b>0.1</b>	-7.3
(再掲)人材委託費	23	<b>37</b>	0.0	<b>0.0</b>	60.9	2,995	<b>2,966</b>	0.7	<b>0.7</b>	-1.0	800	<b>860</b>	0.5	<b>0.5</b>	7.5
(再掲)紹介手数料	0	<b>6</b>	0.0	<b>0.0</b>	-	167	<b>222</b>	0.0	<b>0.1</b>	32.9	77	<b>88</b>	0.0	<b>0.1</b>	14.3
6. 減価償却費	4,839	<b>5,016</b>	4.2	<b>4.4</b>	3.7	16,039	<b>16,014</b>	4.0	<b>4.0</b>	-0.2	6,024	<b>6,098</b>	3.8	<b>3.6</b>	1.2
(再掲)建物減価償却費	792	<b>801</b>	0.7	<b>0.7</b>	1.1	2,852	<b>2,776</b>	0.7	<b>0.7</b>	-2.7	1,016	<b>1,011</b>	0.6	<b>0.6</b>	-0.5
(再掲)医療機器減価償却費	2,042	<b>2,058</b>	1.8	<b>1.8</b>	0.8	8,299	<b>8,210</b>	2.1	<b>2.1</b>	-1.1	2,230	<b>2,204</b>	1.4	<b>1.3</b>	-1.2
7. その他の業・介護費用	24,136	<b>24,177</b>	21.1	<b>21.4</b>	0.2	76,849	<b>77,312</b>	19.2	<b>19.4</b>	0.6	32,211	<b>33,098</b>	20.2	<b>19.8</b>	2.8
(再掲)設備機器賃借料	627	<b>642</b>	0.5	<b>0.6</b>	2.4	8,450	<b>8,404</b>	2.1	<b>2.1</b>	-0.5	2,120	<b>2,138</b>	1.3	<b>1.3</b>	0.8
(再掲)医療機器賃借料	190	<b>208</b>	0.2	<b>0.2</b>	9.5	3,185	<b>3,069</b>	0.8	<b>0.8</b>	-3.6	1,281	<b>1,259</b>	0.8	<b>0.8</b>	-1.7
(再掲)水道光熱費	748	<b>809</b>	0.7	<b>0.7</b>	8.2	7,429	<b>8,607</b>	1.9	<b>2.2</b>	15.9	1,675	<b>1,933</b>	1.0	<b>1.2</b>	15.4
IV 損益差額(I+II-III)	11,629	<b>8,677</b>	10.2	<b>7.7</b>	-	41,380	<b>37,477</b>	10.4	<b>9.4</b>	-	14,403	<b>17,849</b>	9.0	<b>10.7</b>	-
(参考)「新型コロナウイルス感染症関連の補助金 (従業員向け慰労金を除く)を除いた 損益差額(IV-3')	10,956	<b>8,371</b>	9.6	<b>7.4</b>	-	37,917	<b>33,696</b>	9.5	<b>8.4</b>	-	11,711	<b>15,361</b>	7.3	<b>9.2</b>	-
V 税金	1,669	<b>1,434</b>	1.5	<b>1.3</b>	-14.1	6,357	<b>5,836</b>	1.6	<b>1.5</b>	-8.2	2,699	<b>3,701</b>	1.7	<b>2.2</b>	37.1
VI 税引後の総損益差額(IV-V)	9,960	<b>7,243</b>	8.7	<b>6.4</b>	-	35,024	<b>31,642</b>	8.8	<b>7.9</b>	-	11,704	<b>14,148</b>	7.3	<b>8.4</b>	-
施設数	71		-	-	-	54		-	-	-	1,217		-	-	-

(再掲) 一般診療所 (医療法人) (集計2)

(1施設当たり損益)

	入院診療収益なし(参考)有床																			
	内科					小児科					精神科					外科				
	金額		構成比率		金額の伸比率	金額		構成比率		金額の伸比率	金額		構成比率		金額の伸比率	金額		構成比率		金額の伸比率
	前々年(度)	前年(度)	前々年(度)	前年(度)		前々年(度)	前年(度)	前々年(度)	前年(度)		前々年(度)	前年(度)	前々年(度)	前年(度)		前々年(度)	前年(度)	前々年(度)	前年(度)	
千円	千円	%	%	%	千円	千円	%	%	%	千円	千円	%	%	%	千円	千円	%	%	%	
I 業収益	176,519	<b>164,774</b>	80.4	<b>78.1</b>	-6.7	*	*	*	*	—	*	*	*	*	—	—	—	—	—	—
I' (参考)「新型コロナウイルス感染症関連の補助金(従業員向け慰労金を除く)を除いた業収益(I-3')	170,561	<b>162,858</b>	77.7	<b>77.2</b>	-4.5	*	*	*	*	—	*	*	*	*	—	—	—	—	—	—
1. 入院診療収益	0	<b>0</b>	0.0	<b>0.0</b>	—	*	*	*	*	—	*	*	*	*	—	—	—	—	—	—
保険診療収益	0	<b>0</b>	0.0	<b>0.0</b>	—	*	*	*	*	—	*	*	*	*	—	—	—	—	—	—
公害等診療収益	0	<b>0</b>	0.0	<b>0.0</b>	—	*	*	*	*	—	*	*	*	*	—	—	—	—	—	—
その他の診療収益	0	<b>0</b>	0.0	<b>0.0</b>	—	*	*	*	*	—	*	*	*	*	—	—	—	—	—	—
2. 外来診療収益	165,005	<b>156,750</b>	75.2	<b>74.3</b>	-5.0	*	*	*	*	—	*	*	*	*	—	—	—	—	—	—
保険診療収益	140,135	<b>134,638</b>	63.8	<b>63.8</b>	-3.9	*	*	*	*	—	*	*	*	*	—	—	—	—	—	—
公害等診療収益	190	<b>185</b>	0.1	<b>0.1</b>	-2.6	*	*	*	*	—	*	*	*	*	—	—	—	—	—	—
その他の診療収益	24,679	<b>21,927</b>	11.2	<b>10.4</b>	-11.2	*	*	*	*	—	*	*	*	*	—	—	—	—	—	—
3. その他の業収益	11,514	<b>8,024</b>	5.2	<b>3.8</b>	-30.3	*	*	*	*	—	*	*	*	*	—	—	—	—	—	—
3'. (再掲)新型コロナウイルス感染症関連の補助金(従業員向け慰労金を除く)	5,958	<b>1,916</b>	2.7	<b>0.9</b>	-67.8	*	*	*	*	—	*	*	*	*	—	—	—	—	—	—
II 介護収益	48,938	<b>48,230</b>	22.3	<b>22.8</b>	-1.4	*	*	*	*	—	*	*	*	*	—	—	—	—	—	—
III 業・介護費用	198,826	<b>202,250</b>	90.6	<b>95.8</b>	1.7	*	*	*	*	—	*	*	*	*	—	—	—	—	—	—
1. 給与費	99,042	<b>106,218</b>	45.1	<b>50.3</b>	7.2	*	*	*	*	—	*	*	*	*	—	—	—	—	—	—
2. 医薬品費	37,966	<b>31,164</b>	17.3	<b>14.8</b>	-17.9	*	*	*	*	—	*	*	*	*	—	—	—	—	—	—
3. 材料費	5,935	<b>6,260</b>	2.7	<b>3.0</b>	5.5	*	*	*	*	—	*	*	*	*	—	—	—	—	—	—
4. 給食用材料費	1,753	<b>1,647</b>	0.8	<b>0.8</b>	-6.0	*	*	*	*	—	*	*	*	*	—	—	—	—	—	—
5. 委託費	5,904	<b>5,877</b>	2.7	<b>2.8</b>	-0.5	*	*	*	*	—	*	*	*	*	—	—	—	—	—	—
(再掲)給食委託費	0	<b>0</b>	0.0	<b>0.0</b>	—	*	*	*	*	—	*	*	*	*	—	—	—	—	—	—
(再掲)人材委託費	2,692	<b>2,657</b>	1.2	<b>1.3</b>	-1.3	*	*	*	*	—	*	*	*	*	—	—	—	—	—	—
(再掲)紹介手数料	239	<b>346</b>	0.1	<b>0.2</b>	44.8	*	*	*	*	—	*	*	*	*	—	—	—	—	—	—
6. 減価償却費	7,423	<b>9,366</b>	3.4	<b>4.4</b>	26.2	*	*	*	*	—	*	*	*	*	—	—	—	—	—	—
(再掲)建物減価償却費	2,786	<b>2,701</b>	1.3	<b>1.3</b>	-3.1	*	*	*	*	—	*	*	*	*	—	—	—	—	—	—
(再掲)医療機器減価償却費	2,381	<b>1,909</b>	1.1	<b>0.9</b>	-19.8	*	*	*	*	—	*	*	*	*	—	—	—	—	—	—
7. その他の業・介護費用	40,804	<b>41,719</b>	18.6	<b>19.8</b>	2.2	*	*	*	*	—	*	*	*	*	—	—	—	—	—	—
(再掲)設備機器賃借料	2,643	<b>2,605</b>	1.2	<b>1.2</b>	-1.4	*	*	*	*	—	*	*	*	*	—	—	—	—	—	—
(再掲)医療機器賃借料	1,994	<b>1,817</b>	0.9	<b>0.9</b>	-8.9	*	*	*	*	—	*	*	*	*	—	—	—	—	—	—
(再掲)水道光熱費	4,101	<b>4,570</b>	1.9	<b>2.2</b>	11.4	*	*	*	*	—	*	*	*	*	—	—	—	—	—	—
IV 損益差額(I+II-III)	26,631	<b>10,754</b>	12.1	<b>5.1</b>	—	*	*	*	*	—	*	*	*	*	—	—	—	—	—	—
(参考)「新型コロナウイルス感染症関連の補助金(従業員向け慰労金を除く)を除いた損益差額(IV-3')	20,673	<b>8,837</b>	9.4	<b>4.2</b>	—	*	*	*	*	—	*	*	*	*	—	—	—	—	—	—
V 税金	2,935	<b>1,249</b>	1.3	<b>0.6</b>	-57.4	*	*	*	*	—	*	*	*	*	—	—	—	—	—	—
VI 税引後の総損益差額(IV-V)	23,696	<b>9,504</b>	10.8	<b>4.5</b>	—	*	*	*	*	—	*	*	*	*	—	—	—	—	—	—
施設数	9		—	—	—	*	—	—	—	—	*	—	—	—	0	—	—	—	—	—

## (再掲) 一般診療所 (医療法人) (集計2)

(1施設当たり損益)

	入院診療収益なし(参考)有床																			
	整形外科					産婦人科					眼科					耳鼻咽喉科				
	金額		構成比率		金額の伸び率	金額		構成比率		金額の伸び率	金額		構成比率		金額の伸び率	金額		構成比率		金額の伸び率
	前々年(度)	前年(度)	前々年(度)	前年(度)		前々年(度)	前年(度)	前々年(度)	前年(度)		前々年(度)	前年(度)	前々年(度)	前年(度)		前々年(度)	前年(度)	前々年(度)	前年(度)	
千円	千円	%	%	%	千円	千円	%	%	%	千円	千円	%	%	%	千円	千円	%	%	%	
I 業収益	142,076	155,658	95.9	98.0	9.6	279,136	291,953	100.4	100.1	4.6	215,168	210,902	100.5	100.1	-2.0	—	—	—	—	—
I' (参考)「新型コロナウイルス感染症関連の補助金(従業員向け慰労金を除く)を除いた業収益(I-3')	140,705	150,457	95.0	94.7	6.9	277,958	291,548	100.0	100.0	4.9	214,093	210,654	100.0	100.0	-1.6	—	—	—	—	—
1. 入院診療収益	0	0	0.0	0.0	—	0	0	0.0	0.0	—	0	0	0.0	0.0	—	—	—	—	—	—
保険診療収益	0	0	0.0	0.0	—	0	0	0.0	0.0	—	0	0	0.0	0.0	—	—	—	—	—	—
公害等診療収益	0	0	0.0	0.0	—	0	0	0.0	0.0	—	0	0	0.0	0.0	—	—	—	—	—	—
その他の診療収益	0	0	0.0	0.0	—	0	0	0.0	0.0	—	0	0	0.0	0.0	—	—	—	—	—	—
2. 外来診療収益	135,616	144,971	91.5	91.3	6.9	274,511	288,976	98.8	99.1	5.3	209,884	208,680	98.0	99.1	-0.6	—	—	—	—	—
保険診療収益	111,496	115,538	75.3	72.7	3.6	145,811	228,388	52.5	78.3	56.6	208,938	207,768	97.6	98.6	-0.6	—	—	—	—	—
公害等診療収益	18,499	22,007	12.5	13.9	19.0	0	0	0.0	0.0	—	49	54	0.0	0.0	10.2	—	—	—	—	—
その他の診療収益	5,621	7,427	3.8	4.7	32.1	128,700	60,588	46.3	20.8	-52.9	898	858	0.4	0.4	-4.5	—	—	—	—	—
3. その他の業収益	6,460	10,687	4.4	6.7	65.4	4,625	2,977	1.7	1.0	-35.6	5,284	2,222	2.5	1.1	-57.9	—	—	—	—	—
3'. (再掲)「新型コロナウイルス感染症関連の補助金(従業員向け慰労金を除く)」	1,371	5,202	0.9	3.3	279.4	1,178	405	0.4	0.1	-65.6	1,075	247	0.5	0.1	-77.0	—	—	—	—	—
II 介護収益	7,433	8,388	5.0	5.3	12.8	0	0	0.0	0.0	—	0	0	0.0	0.0	—	—	—	—	—	—
III 業・介護費用	148,519	157,157	100.3	98.9	5.8	286,087	302,435	102.9	103.7	5.7	227,642	224,554	106.3	106.6	-1.4	—	—	—	—	—
1. 給与費	81,267	81,683	54.9	51.4	0.5	114,018	119,009	41.0	40.8	4.4	120,912	123,119	56.5	58.4	1.8	—	—	—	—	—
2. 医薬品費	11,497	12,270	7.8	7.7	6.7	61,200	65,928	22.0	22.6	7.7	30,808	26,644	14.4	12.6	-13.5	—	—	—	—	—
3. 材料費	3,396	3,416	2.3	2.2	0.6	28,350	33,582	10.2	11.5	18.5	12,822	12,471	6.0	5.9	-2.7	—	—	—	—	—
4. 給食用材料費	240	406	0.2	0.3	69.2	0	0	0.0	0.0	—	41	27	0.0	0.0	-34.1	—	—	—	—	—
5. 委託費	7,439	8,141	5.0	5.1	9.4	21,092	18,500	7.6	6.3	-12.3	4,832	4,824	2.3	2.3	-0.2	—	—	—	—	—
(再掲)給食委託費	1,203	1,202	0.8	0.8	-0.1	1,647	1,824	0.6	0.6	10.7	0	0	0.0	0.0	—	—	—	—	—	—
(再掲)人材委託費	0	0	0.0	0.0	—	3,065	3,282	1.1	1.1	7.1	0	0	0.0	0.0	—	—	—	—	—	—
(再掲)紹介手数料	0	0	0.0	0.0	—	0	0	0.0	0.0	—	0	0	0.0	0.0	—	—	—	—	—	—
6. 減価償却費	11,064	10,201	7.5	6.4	-7.8	8,168	7,187	2.9	2.5	-12.0	11,378	10,538	5.3	5.0	-7.4	—	—	—	—	—
(再掲)建物減価償却費	3,561	3,375	2.4	2.1	-5.2	1,864	1,908	0.7	0.7	2.4	867	818	0.4	0.4	-5.7	—	—	—	—	—
(再掲)医療機器減価償却費	2,692	2,546	1.8	1.6	-5.4	739	936	0.3	0.3	26.7	4,331	4,076	2.0	1.9	-5.9	—	—	—	—	—
7. その他の業・介護費用	33,615	41,040	22.7	25.8	22.1	53,259	58,228	19.2	20.0	9.3	46,848	46,932	21.9	22.3	0.2	—	—	—	—	—
(再掲)設備機器賃借料	1,296	1,038	0.9	0.7	-19.9	1,809	1,876	0.7	0.6	3.7	580	595	0.3	0.3	2.6	—	—	—	—	—
(再掲)医療機器賃借料	762	561	0.5	0.4	-26.4	1,786	1,876	0.6	0.6	5.0	133	157	0.1	0.1	18.0	—	—	—	—	—
(再掲)水道光熱費	3,469	3,839	2.3	2.4	10.7	2,975	3,648	1.1	1.3	22.6	1,895	2,262	0.9	1.1	19.4	—	—	—	—	—
IV 損益差額(I+II-III)	990	6,889	0.7	4.3	—	-6,951	-10,482	-2.5	-3.6	—	-12,473	-13,652	-5.8	-6.5	—	—	—	—	—	—
(参考)「新型コロナウイルス感染症関連の補助金(従業員向け慰労金を除く)を除いた損益差額(IV-3')	-381	1,687	-0.3	1.1	—	-8,129	-10,887	-2.9	-3.7	—	-13,548	-13,900	-6.3	-6.6	—	—	—	—	—	—
V 税金	145	1,582	0.1	1.0	991.0	4,277	5,610	1.5	1.9	31.2	1,997	2,207	0.9	1.0	10.5	—	—	—	—	—
VI 税引後の総損益差額(IV-V)	845	5,308	0.6	3.3	—	-11,228	-16,092	-4.0	-5.5	—	-14,470	-15,859	-6.8	-7.5	—	—	—	—	—	—
施設数	5		—	—	—	4		—	—	—	9		—	—	—	0		—	—	—

## (再掲) 一般診療所 (医療法人) (集計2)

(1施設当たり損益)

	入院診療収益なし(参考)有床														
	皮膚科					その他					全体				
	金額		構成比率		金額の 伸び率	金額		構成比率		金額の 伸び率	金額		構成比率		金額の 伸び率
	前々年(度)	前年(度)	前々年(度)	前年(度)		前々年(度)	前年(度)	前々年(度)	前年(度)		前々年(度)	前年(度)	前々年(度)	前年(度)	
千円	千円	%	%	%	千円	千円	%	%	%	千円	千円	%	%	%	
I 医療収益	—	—	—	—	—	377,380	<b>374,199</b>	87.8	<b>87.4</b>	-0.8	223,369	<b>222,476</b>	92.0	<b>91.6</b>	-0.4
I' (参考)「新型コロナウイルス感染症関連の補助金 (従業員向け慰労金を除く)」を除いた 医療収益(I-3')	—	—	—	—	—	367,000	<b>364,782</b>	85.4	<b>85.2</b>	-0.6	219,493	<b>219,537</b>	90.4	<b>90.4</b>	0.0
1. 入院診療収益	—	—	—	—	—	0	<b>0</b>	0.0	<b>0.0</b>	—	0	<b>0</b>	0.0	<b>0.0</b>	—
保険診療収益	—	—	—	—	—	0	<b>0</b>	0.0	<b>0.0</b>	—	0	<b>0</b>	0.0	<b>0.0</b>	—
公害等診療収益	—	—	—	—	—	0	<b>0</b>	0.0	<b>0.0</b>	—	0	<b>0</b>	0.0	<b>0.0</b>	—
その他の診療収益	—	—	—	—	—	0	<b>0</b>	0.0	<b>0.0</b>	—	0	<b>0</b>	0.0	<b>0.0</b>	—
2. 外来診療収益	—	—	—	—	—	365,331	<b>361,640</b>	85.0	<b>84.5</b>	-1.0	215,281	<b>215,576</b>	88.7	<b>88.8</b>	0.1
保険診療収益	—	—	—	—	—	360,221	<b>356,480</b>	83.8	<b>83.3</b>	-1.0	185,922	<b>194,746</b>	76.6	<b>80.2</b>	4.7
公害等診療収益	—	—	—	—	—	797	<b>968</b>	0.2	<b>0.2</b>	21.5	2,901	<b>3,442</b>	1.2	<b>1.4</b>	18.6
その他の診療収益	—	—	—	—	—	4,312	<b>4,193</b>	1.0	<b>1.0</b>	-2.8	26,458	<b>17,388</b>	10.9	<b>7.2</b>	-34.3
3. その他の医療収益	—	—	—	—	—	12,049	<b>12,559</b>	2.8	<b>2.9</b>	4.2	8,088	<b>6,900</b>	3.3	<b>2.8</b>	-14.7
3'. (再掲)「新型コロナウイルス感染症関連の補助金 (従業員向け慰労金を除く)」	—	—	—	—	—	10,380	<b>9,417</b>	2.4	<b>2.2</b>	-9.3	3,876	<b>2,939</b>	1.6	<b>1.2</b>	-24.2
II 介護収益	—	—	—	—	—	62,660	<b>63,361</b>	14.6	<b>14.8</b>	1.1	23,262	<b>23,318</b>	9.6	<b>9.6</b>	0.2
III 医療・介護費用	—	—	—	—	—	438,614	<b>418,970</b>	102.1	<b>97.9</b>	-4.5	242,778	<b>242,844</b>	100.0	<b>100.0</b>	0.0
1. 給与費	—	—	—	—	—	229,970	<b>228,580</b>	53.5	<b>53.4</b>	-0.6	122,454	<b>125,273</b>	50.4	<b>51.6</b>	2.3
2. 医薬品費	—	—	—	—	—	41,430	<b>38,290</b>	9.6	<b>8.9</b>	-7.6	34,968	<b>32,486</b>	14.4	<b>13.4</b>	-7.1
3. 材料費	—	—	—	—	—	30,807	<b>31,223</b>	7.2	<b>7.3</b>	1.4	13,386	<b>14,063</b>	5.5	<b>5.8</b>	5.1
4. 給食用材料費	—	—	—	—	—	1,715	<b>1,446</b>	0.4	<b>0.3</b>	-15.7	787	<b>732</b>	0.3	<b>0.3</b>	-7.0
5. 委託費	—	—	—	—	—	27,397	<b>26,235</b>	6.4	<b>6.1</b>	-4.2	10,958	<b>10,395</b>	4.5	<b>4.3</b>	-5.1
(再掲)給食委託費	—	—	—	—	—	2,194	<b>2,217</b>	0.5	<b>0.5</b>	1.0	710	<b>717</b>	0.3	<b>0.3</b>	1.0
(再掲)人材委託費	—	—	—	—	—	15,457	<b>13,695</b>	3.6	<b>3.2</b>	-11.4	3,346	<b>3,103</b>	1.4	<b>1.3</b>	-7.3
(再掲)紹介手数料	—	—	—	—	—	0	<b>0</b>	0.0	<b>0.0</b>	—	63	<b>92</b>	0.0	<b>0.0</b>	46.0
6. 減価償却費	—	—	—	—	—	17,936	<b>14,895</b>	4.2	<b>3.5</b>	-17.0	10,531	<b>10,046</b>	4.3	<b>4.1</b>	-4.6
(再掲)建物減価償却費	—	—	—	—	—	4,900	<b>5,004</b>	1.1	<b>1.2</b>	2.1	2,518	<b>2,476</b>	1.0	<b>1.0</b>	-1.7
(再掲)医療機器減価償却費	—	—	—	—	—	5,017	<b>4,220</b>	1.2	<b>1.0</b>	-15.9	3,032	<b>2,721</b>	1.2	<b>1.1</b>	-10.3
7. その他の医療・介護費用	—	—	—	—	—	89,358	<b>78,301</b>	20.8	<b>18.3</b>	-12.4	49,694	<b>49,849</b>	20.5	<b>20.5</b>	0.3
(再掲)設備機器賃借料	—	—	—	—	—	12,176	<b>13,102</b>	2.8	<b>3.1</b>	7.6	3,073	<b>3,174</b>	1.3	<b>1.3</b>	3.3
(再掲)医療機器賃借料	—	—	—	—	—	4,899	<b>4,476</b>	1.1	<b>1.0</b>	-8.6	1,632	<b>1,511</b>	0.7	<b>0.6</b>	-7.4
(再掲)水道光熱費	—	—	—	—	—	9,028	<b>10,116</b>	2.1	<b>2.4</b>	12.1	3,859	<b>4,385</b>	1.6	<b>1.8</b>	13.6
IV 損益差額(I+II-III)	—	—	—	—	—	1,426	<b>18,590</b>	0.3	<b>4.3</b>	—	3,853	<b>2,950</b>	1.6	<b>1.2</b>	—
(参考)「新型コロナウイルス感染症関連の補助金 (従業員向け慰労金を除く)」を除いた 損益差額(IV-3')	—	—	—	—	—	-8,954	<b>9,173</b>	-2.1	<b>2.1</b>	—	-23	<b>11</b>	0.0	<b>0.0</b>	—
V 税金	—	—	—	—	—	2,381	<b>4,676</b>	0.6	<b>1.1</b>	96.4	2,331	<b>2,814</b>	1.0	<b>1.2</b>	20.7
VI 税引後の総損益差額(IV-V)	—	—	—	—	—	-955	<b>13,914</b>	-0.2	<b>3.2</b>	—	1,522	<b>136</b>	0.6	<b>0.1</b>	—
施設数	0	—	—	—	—	5	—	—	—	—	34	—	—	—	—

## (再掲) 一般診療所 (医療法人) (集計2)

(1施設当たり損益)

	全体																			
	内科					小児科					精神科					外科				
	金額		構成比率		金額の伸比率	金額		構成比率		金額の伸比率	金額		構成比率		金額の伸比率	金額		構成比率		金額の伸比率
	前々年(度)	前年(度)	前々年(度)	前年(度)		前々年(度)	前年(度)	前々年(度)	前年(度)		前々年(度)	前年(度)	前々年(度)	前年(度)		前々年(度)	前年(度)	前々年(度)	前年(度)	
千円	千円	%	%	%	千円	千円	%	%	%	千円	千円	%	%	%	千円	千円	%	%	%	
I 業収	167,413	177,221	96.4	96.6	5.9	137,410	160,528	102.9	101.7	16.8	113,448	112,344	97.5	97.2	-1.0	191,266	204,440	100.3	100.9	6.9
I' (参考)「新型コロナウイルス感染症関連の補助金(従業員向け慰労金を除く)」を除いた業収(Ⅰ-3')	163,739	173,521	94.3	94.6	6.0	133,402	157,724	99.9	99.9	18.2	112,595	112,048	96.7	97.0	-0.5	188,825	200,829	99.0	99.1	6.4
1. 入院診療収益	4,637	4,717	2.7	2.6	1.7	180	112	0.1	0.1	-37.8	0	0	0.0	0.0	-	21,898	23,350	11.5	11.5	6.6
保険診療収益	4,474	4,543	2.6	2.5	1.5	173	107	0.1	0.1	-38.2	0	0	0.0	0.0	-	20,513	22,073	10.8	10.9	7.6
公害等診療収益	41	50	0.0	0.0	22.0	0	0	0.0	0.0	-	0	0	0.0	0.0	-	156	136	0.1	0.1	-12.8
その他の診療収益	123	124	0.1	0.1	0.8	7	4	0.0	0.0	-42.9	0	0	0.0	0.0	-	1,229	1,141	0.6	0.6	-7.2
2. 外来診療収益	145,084	153,184	83.5	83.5	5.6	116,260	137,077	87.1	86.8	17.9	109,383	108,057	94.0	93.5	-1.2	157,203	167,229	82.4	82.5	6.4
保険診療収益	129,176	135,679	74.4	74.0	5.0	85,749	107,415	64.2	68.0	25.3	104,888	102,960	90.1	89.1	-1.8	133,147	137,955	69.8	68.1	3.6
公害等診療収益	609	647	0.4	0.4	6.2	10	6	0.0	0.0	-40.0	299	444	0.3	0.4	48.5	1,038	983	0.5	0.5	-5.3
その他の診療収益	15,299	16,858	8.8	9.2	10.2	30,500	29,656	22.8	18.8	-2.8	4,196	4,653	3.6	4.0	10.9	23,017	28,291	12.1	14.0	22.9
3. その他の業収	17,691	19,320	10.2	10.5	9.2	20,971	23,339	15.7	14.8	11.3	4,066	4,287	3.5	3.7	5.4	12,166	13,861	6.4	6.8	13.9
3' (再掲)「新型コロナウイルス感染症関連の補助金(従業員向け慰労金を除く)」	3,674	3,700	2.1	2.0	0.7	4,008	2,804	3.0	1.8	-30.0	853	296	0.7	0.3	-65.3	2,441	3,611	1.3	1.8	47.9
II 介護収益	9,915	9,949	5.7	5.4	0.3	130	130	0.1	0.1	0.0	3,794	3,514	3.3	3.0	-7.4	1,904	1,880	1.0	0.9	-1.3
III 業・介護費用	160,442	166,669	92.4	90.8	3.9	123,045	131,063	92.1	83.0	6.5	104,289	104,451	89.6	90.4	0.2	178,656	182,808	93.7	90.2	2.3
1. 給与費	87,258	90,760	50.2	49.5	4.0	63,772	67,207	47.8	42.6	5.4	62,069	62,532	53.3	54.1	0.7	89,827	92,034	47.1	45.4	2.5
2. 医薬品費	18,441	18,253	10.6	9.9	-1.0	25,289	26,109	18.9	16.5	3.2	9,688	9,570	8.3	8.3	-1.2	24,988	25,073	13.1	12.4	0.3
3. 材料費	6,072	6,219	3.5	3.4	2.4	1,764	2,228	1.3	1.4	26.3	1,485	1,458	1.3	1.3	-1.8	6,788	6,959	3.6	3.4	2.5
4. 給食用材料費	409	414	0.2	0.2	1.2	29	27	0.0	0.0	-6.9	172	151	0.1	0.1	-12.2	499	436	0.3	0.2	-12.6
5. 委託費	8,472	9,125	4.9	5.0	7.7	3,406	5,860	2.6	3.7	72.0	1,699	1,673	1.5	1.4	-1.5	7,716	7,951	4.0	3.9	3.0
(再掲)給食委託費	541	545	0.3	0.3	0.7	0	0	0.0	0.0	-	649	542	0.6	0.5	-16.5	654	652	0.3	0.3	-0.3
(再掲)人材委託費	891	917	0.5	0.5	2.9	134	238	0.1	0.2	77.6	266	357	0.2	0.3	34.2	1,520	1,602	0.8	0.8	5.4
(再掲)紹介手数料	100	116	0.1	0.1	16.0	22	34	0.0	0.0	54.5	0	0	0.0	0.0	-	12	6	0.0	0.0	-50.0
6. 減価償却費	5,950	6,087	3.4	3.3	2.3	3,419	3,759	2.6	2.4	9.9	4,570	4,228	3.9	3.7	-7.5	8,603	8,550	4.5	4.2	-0.6
(再掲)建物減価償却費	1,206	1,205	0.7	0.7	-0.1	653	632	0.5	0.4	-3.2	883	878	0.8	0.8	-0.6	1,155	1,144	0.6	0.6	-1.0
(再掲)医療機器減価償却費	1,805	1,871	1.0	1.0	3.7	724	849	0.5	0.5	17.3	228	187	0.2	0.2	-18.0	3,395	3,149	1.8	1.6	-7.2
7. その他の業・介護費用	33,840	35,812	19.5	19.5	5.8	25,365	25,873	19.0	16.4	2.0	24,605	24,840	21.1	21.5	1.0	40,234	41,804	21.1	20.6	3.9
(再掲)設備機器賃借料	2,269	2,268	1.3	1.2	0.0	2,582	2,730	1.9	1.7	5.7	611	562	0.5	0.5	-8.0	2,589	3,162	1.4	1.6	22.1
(再掲)医療機器賃借料	1,638	1,629	0.9	0.9	-0.5	295	312	0.2	0.2	5.8	180	177	0.2	0.2	-1.7	1,901	2,205	1.0	1.1	16.0
(再掲)水道光熱費	1,894	2,209	1.1	1.2	16.6	830	977	0.6	0.6	17.7	1,338	1,685	1.1	1.5	25.9	2,485	2,866	1.3	1.4	15.3
IV 損益差額(Ⅰ+Ⅱ-Ⅲ)	16,886	20,501	9.7	11.2	-	14,495	29,595	10.9	18.7	-	12,954	11,407	11.1	9.9	-	14,514	23,512	7.6	11.6	-
(参考)「新型コロナウイルス感染症関連の補助金(従業員向け慰労金を除く)」を除いた損益差額(Ⅳ-3')	13,212	16,801	7.6	9.2	-	10,488	26,791	7.9	17.0	-	12,101	11,111	10.4	9.6	-	12,074	19,900	6.3	9.8	-
V 税金	2,977	4,161	1.7	2.3	39.8	3,219	6,210	2.4	3.9	92.9	2,548	2,588	2.2	2.2	1.6	2,770	3,960	1.5	2.0	43.0
VI 税引後の総損益差額(Ⅳ-V)	13,908	16,340	8.0	8.9	-	11,276	23,385	8.4	14.8	-	10,406	8,820	8.9	7.6	-	11,744	19,551	6.2	9.6	-
施設数	602		-	-	-	90		-	-	-	28		-	-	-	71		-	-	-



## (再掲) 一般診療所 (医療法人) (集計2)

(1施設当たり損益)

	全体																			
	整形外科					産婦人科					眼科					耳鼻咽喉科				
	金額		構成比率		金額の伸比率	金額		構成比率		金額の伸比率	金額		構成比率		金額の伸比率	金額		構成比率		金額の伸比率
	前々年(度)	前年(度)	前々年(度)	前年(度)		前々年(度)	前年(度)	前々年(度)	前年(度)		前々年(度)	前年(度)	前々年(度)	前年(度)		前々年(度)	前年(度)	前々年(度)	前年(度)	
千円	千円	%	%	%	千円	千円	%	%	%	千円	千円	%	%	%	千円	千円	%	%	%	
I 業収	160,678	<b>161,239</b>	96.3	<b>96.4</b>	0.3	323,064	<b>319,108</b>	100.5	<b>100.2</b>	-1.2	160,004	<b>161,922</b>	100.8	<b>100.2</b>	1.2	122,749	<b>132,059</b>	103.5	<b>102.4</b>	7.6
I' (参考)「新型コロナウイルス感染症関連の補助金(従業員向け慰労金を除く)」を除いた業収(Ⅰ-3')	159,697	<b>160,221</b>	95.7	<b>95.7</b>	0.3	321,462	<b>318,628</b>	100.0	<b>100.0</b>	-0.9	158,728	<b>161,620</b>	100.0	<b>100.0</b>	1.8	118,564	<b>128,948</b>	100.0	<b>100.0</b>	8.8
1. 入院診療収益	11,553	<b>11,190</b>	6.9	<b>6.7</b>	-3.1	126,519	<b>124,868</b>	39.4	<b>39.2</b>	-1.3	13,398	<b>13,461</b>	8.4	<b>8.3</b>	0.5	8,739	<b>9,008</b>	7.4	<b>7.0</b>	3.1
保険診療収益	11,174	<b>10,838</b>	6.7	<b>6.5</b>	-3.0	31,543	<b>30,598</b>	9.8	<b>9.6</b>	-3.0	13,278	<b>13,321</b>	8.4	<b>8.2</b>	0.3	8,524	<b>8,774</b>	7.2	<b>6.8</b>	2.9
公害等診療収益	206	<b>179</b>	0.1	<b>0.1</b>	-13.1	1	<b>0</b>	0.0	<b>0.0</b>	-100.0	0	<b>0</b>	0.0	<b>0.0</b>	-	0	<b>0</b>	0.0	<b>0.0</b>	-
その他の診療収益	172	<b>174</b>	0.1	<b>0.1</b>	1.2	94,976	<b>94,270</b>	29.5	<b>29.6</b>	-0.7	120	<b>140</b>	0.1	<b>0.1</b>	16.7	215	<b>234</b>	0.2	<b>0.2</b>	8.8
2. 外来診療収益	143,208	<b>143,813</b>	85.8	<b>85.9</b>	0.4	176,154	<b>179,051</b>	54.8	<b>56.2</b>	1.6	142,353	<b>144,828</b>	89.7	<b>89.6</b>	1.7	106,128	<b>117,082</b>	89.5	<b>90.8</b>	10.3
保険診療収益	127,517	<b>127,356</b>	76.4	<b>76.1</b>	-0.1	94,266	<b>104,339</b>	29.3	<b>32.7</b>	10.7	136,472	<b>138,309</b>	86.0	<b>85.6</b>	1.3	102,550	<b>112,082</b>	86.5	<b>86.9</b>	9.3
公害等診療収益	7,235	<b>7,367</b>	4.3	<b>4.4</b>	1.8	1,121	<b>742</b>	0.3	<b>0.2</b>	-33.8	37	<b>34</b>	0.0	<b>0.0</b>	-8.1	20	<b>24</b>	0.0	<b>0.0</b>	20.0
その他の診療収益	8,456	<b>9,091</b>	5.1	<b>5.4</b>	7.5	80,767	<b>73,969</b>	25.1	<b>23.2</b>	-8.4	5,844	<b>6,485</b>	3.7	<b>4.0</b>	11.0	3,557	<b>4,976</b>	3.0	<b>3.9</b>	39.9
3. その他の業収	5,918	<b>6,235</b>	3.5	<b>3.7</b>	5.4	20,390	<b>15,189</b>	6.3	<b>4.8</b>	-25.5	4,253	<b>3,633</b>	2.7	<b>2.2</b>	-14.6	7,882	<b>5,969</b>	6.6	<b>4.6</b>	-24.3
3' (再掲)「新型コロナウイルス感染症関連の補助金(従業員向け慰労金を除く)」	981	<b>1,018</b>	0.6	<b>0.6</b>	3.8	1,601	<b>480</b>	0.5	<b>0.2</b>	-70.0	1,276	<b>302</b>	0.8	<b>0.2</b>	-76.3	4,185	<b>3,111</b>	3.5	<b>2.4</b>	-25.7
II 介護収益	7,136	<b>7,125</b>	4.3	<b>4.3</b>	-0.2	0	<b>0</b>	0.0	<b>0.0</b>	-	0	<b>0</b>	0.0	<b>0.0</b>	-	0	<b>0</b>	0.0	<b>0.0</b>	-
III 業・介護費用	159,883	<b>160,461</b>	95.8	<b>95.9</b>	0.4	303,609	<b>306,909</b>	94.4	<b>96.3</b>	1.1	148,803	<b>149,269</b>	93.7	<b>92.4</b>	0.3	110,140	<b>116,881</b>	92.9	<b>90.6</b>	6.1
1. 給与費	90,734	<b>91,422</b>	54.4	<b>54.6</b>	0.8	153,540	<b>163,968</b>	47.8	<b>51.5</b>	6.8	77,977	<b>79,393</b>	49.1	<b>49.1</b>	1.8	64,197	<b>68,179</b>	54.1	<b>52.9</b>	6.2
2. 医薬品費	18,954	<b>18,174</b>	11.4	<b>10.9</b>	-4.1	30,054	<b>31,953</b>	9.3	<b>10.0</b>	6.3	19,307	<b>18,846</b>	12.2	<b>11.7</b>	-2.4	7,538	<b>8,717</b>	6.4	<b>6.8</b>	15.6
3. 材料費	5,472	<b>5,447</b>	3.3	<b>3.3</b>	-0.5	10,695	<b>10,945</b>	3.3	<b>3.4</b>	2.3	9,087	<b>9,536</b>	5.7	<b>5.9</b>	4.9	3,209	<b>3,693</b>	2.7	<b>2.9</b>	15.1
4. 給食用材料費	373	<b>342</b>	0.2	<b>0.2</b>	-8.3	3,254	<b>3,121</b>	1.0	<b>1.0</b>	-4.1	62	<b>62</b>	0.0	<b>0.0</b>	0.0	16	<b>15</b>	0.0	<b>0.0</b>	-6.3
5. 委託費	4,322	<b>4,509</b>	2.6	<b>2.7</b>	4.3	19,390	<b>20,134</b>	6.0	<b>6.3</b>	3.8	2,511	<b>2,460</b>	1.6	<b>1.5</b>	-2.0	4,088	<b>4,639</b>	3.4	<b>3.6</b>	13.5
(再掲)給食委託費	286	<b>408</b>	0.2	<b>0.2</b>	42.7	4,923	<b>5,473</b>	1.5	<b>1.7</b>	11.2	106	<b>114</b>	0.1	<b>0.1</b>	7.5	0	<b>0</b>	0.0	<b>0.0</b>	-
(再掲)人材委託費	834	<b>1,080</b>	0.5	<b>0.6</b>	29.5	1,982	<b>2,734</b>	0.6	<b>0.9</b>	37.9	828	<b>735</b>	0.5	<b>0.5</b>	-11.2	484	<b>685</b>	0.4	<b>0.5</b>	41.5
(再掲)紹介手数料	118	<b>115</b>	0.1	<b>0.1</b>	-2.5	126	<b>63</b>	0.0	<b>0.0</b>	-50.0	46	<b>66</b>	0.0	<b>0.0</b>	43.5	0	<b>11</b>	0.0	<b>0.0</b>	-
6. 減価償却費	7,058	<b>7,091</b>	4.2	<b>4.2</b>	0.5	9,826	<b>9,769</b>	3.1	<b>3.1</b>	-0.6	8,416	<b>7,810</b>	5.3	<b>4.8</b>	-7.2	4,576	<b>4,454</b>	3.9	<b>3.5</b>	-2.7
(再掲)建物減価償却費	1,401	<b>1,396</b>	0.8	<b>0.8</b>	-0.4	2,456	<b>2,412</b>	0.8	<b>0.8</b>	-1.8	827	<b>823</b>	0.5	<b>0.5</b>	-0.5	604	<b>645</b>	0.5	<b>0.5</b>	6.8
(再掲)医療機器減価償却費	2,256	<b>2,236</b>	1.4	<b>1.3</b>	-0.9	2,685	<b>2,642</b>	0.8	<b>0.8</b>	-1.6	4,686	<b>4,181</b>	3.0	<b>2.6</b>	-10.8	1,690	<b>1,500</b>	1.4	<b>1.2</b>	-11.2
7. その他の業・介護費用	32,969	<b>33,477</b>	19.8	<b>20.0</b>	1.5	76,850	<b>67,018</b>	23.9	<b>21.0</b>	-12.8	31,443	<b>31,163</b>	19.8	<b>19.3</b>	-0.9	26,516	<b>27,184</b>	22.4	<b>21.1</b>	2.5
(再掲)設備機器賃借料	1,725	<b>1,645</b>	1.0	<b>1.0</b>	-4.6	3,181	<b>3,311</b>	1.0	<b>1.0</b>	4.1	1,813	<b>1,702</b>	1.1	<b>1.1</b>	-6.1	1,609	<b>1,585</b>	1.4	<b>1.2</b>	-1.5
(再掲)医療機器賃借料	1,175	<b>1,015</b>	0.7	<b>0.6</b>	-13.6	2,452	<b>2,451</b>	0.8	<b>0.8</b>	0.0	1,469	<b>1,377</b>	0.9	<b>0.9</b>	-6.3	1,213	<b>1,168</b>	1.0	<b>0.9</b>	-3.7
(再掲)水道光熱費	2,104	<b>2,370</b>	1.3	<b>1.4</b>	12.6	3,467	<b>4,074</b>	1.1	<b>1.3</b>	17.5	1,296	<b>1,485</b>	0.8	<b>0.9</b>	14.6	963	<b>1,092</b>	0.8	<b>0.8</b>	13.4
IV 損益差額(Ⅰ+Ⅱ-Ⅲ)	7,932	<b>7,903</b>	4.8	<b>4.7</b>	-	19,455	<b>12,199</b>	6.1	<b>3.8</b>	-	11,201	<b>12,652</b>	7.1	<b>7.8</b>	-	12,609	<b>15,178</b>	10.6	<b>11.8</b>	-
(参考)「新型コロナウイルス感染症関連の補助金(従業員向け慰労金を除く)」を除いた損益差額(Ⅳ-3')	6,950	<b>6,885</b>	4.2	<b>4.1</b>	-	17,853	<b>11,718</b>	5.6	<b>3.7</b>	-	9,925	<b>12,350</b>	6.3	<b>7.6</b>	-	8,424	<b>12,067</b>	7.1	<b>9.4</b>	-
V 税金	1,802	<b>1,989</b>	1.1	<b>1.2</b>	10.4	5,205	<b>5,407</b>	1.6	<b>1.7</b>	3.9	2,687	<b>2,757</b>	1.7	<b>1.7</b>	2.6	2,751	<b>3,853</b>	2.3	<b>3.0</b>	40.1
VI 税引後の総損益差額(Ⅳ-V)	6,130	<b>5,914</b>	3.7	<b>3.5</b>	-	14,250	<b>6,791</b>	4.4	<b>2.1</b>	-	8,514	<b>9,895</b>	5.4	<b>6.1</b>	-	9,859	<b>11,325</b>	8.3	<b>8.8</b>	-
施設数	147		-	-	-	58		-	-	-	115		-	-	-	83		-	-	-

## (再掲) 一般診療所 (医療法人) (集計2)

(1施設当たり損益)

	全体														
	皮膚科					その他					全体				
	金額		構成比率		金額の 伸び率	金額		構成比率		金額の 伸び率	金額		構成比率		金額の 伸び率
	前々年(度)	前年(度)	前々年(度)	前年(度)		前々年(度)	前年(度)	前々年(度)	前年(度)		前々年(度)	前年(度)	前々年(度)	前年(度)	
千円	千円	%	%	%	千円	千円	%	%	%	千円	千円	%	%	%	
I 業収益	114,570	<b>112,861</b>	100.2	<b>99.8</b>	-1.5	469,422	<b>465,096</b>	99.5	<b>99.8</b>	-0.9	180,509	<b>187,509</b>	98.4	<b>98.4</b>	3.9
I' (参考)「新型コロナウイルス感染症関連の補助金 (従業員向け慰労金を除く)を除いた 業収益(I-3')	113,897	<b>112,555</b>	99.6	<b>99.5</b>	-1.2	466,200	<b>460,542</b>	98.9	<b>98.8</b>	-1.2	177,683	<b>184,850</b>	96.9	<b>97.0</b>	4.0
1. 入院診療収益	0	<b>0</b>	0.0	<b>0.0</b>	—	17,382	<b>17,529</b>	3.7	<b>3.8</b>	0.8	12,635	<b>12,662</b>	6.9	<b>6.6</b>	0.2
保険診療収益	0	<b>0</b>	0.0	<b>0.0</b>	—	16,602	<b>16,699</b>	3.5	<b>3.6</b>	0.6	8,246	<b>8,302</b>	4.5	<b>4.4</b>	0.7
公害等診療収益	0	<b>0</b>	0.0	<b>0.0</b>	—	102	<b>11</b>	0.0	<b>0.0</b>	-89.2	55	<b>50</b>	0.0	<b>0.0</b>	-9.1
その他の診療収益	0	<b>0</b>	0.0	<b>0.0</b>	—	678	<b>820</b>	0.1	<b>0.2</b>	20.9	4,334	<b>4,309</b>	2.4	<b>2.3</b>	-0.6
2. 外来診療収益	109,184	<b>107,401</b>	95.5	<b>95.0</b>	-1.6	441,759	<b>437,159</b>	93.7	<b>93.8</b>	-1.0	154,524	<b>160,861</b>	84.2	<b>84.4</b>	4.1
保険診療収益	97,686	<b>95,726</b>	85.4	<b>84.7</b>	-2.0	432,218	<b>427,717</b>	91.6	<b>91.8</b>	-1.0	136,775	<b>142,236</b>	74.6	<b>74.6</b>	4.0
公害等診療収益	76	<b>82</b>	0.1	<b>0.1</b>	7.9	193	<b>255</b>	0.0	<b>0.1</b>	32.1	1,203	<b>1,221</b>	0.7	<b>0.6</b>	1.5
その他の診療収益	11,423	<b>11,593</b>	10.0	<b>10.3</b>	1.5	9,348	<b>9,187</b>	2.0	<b>2.0</b>	-1.7	16,546	<b>17,403</b>	9.0	<b>9.1</b>	5.2
3. その他の業収益	5,386	<b>5,459</b>	4.7	<b>4.8</b>	1.4	10,282	<b>10,407</b>	2.2	<b>2.2</b>	1.2	13,350	<b>13,987</b>	7.3	<b>7.3</b>	4.8
3'. (再掲)「新型コロナウイルス感染症関連の補助金 (従業員向け慰労金を除く)	673	<b>306</b>	0.6	<b>0.3</b>	-54.5	3,222	<b>4,554</b>	0.7	<b>1.0</b>	41.3	2,826	<b>2,659</b>	1.5	<b>1.4</b>	-5.9
II 介護収益	482	<b>510</b>	0.4	<b>0.5</b>	5.8	5,416	<b>5,426</b>	1.1	<b>1.2</b>	0.2	5,757	<b>5,766</b>	3.1	<b>3.0</b>	0.2
III 業業・介護費用	103,423	<b>104,694</b>	90.4	<b>92.6</b>	1.2	431,441	<b>435,140</b>	91.5	<b>93.4</b>	0.9	170,331	<b>174,833</b>	92.9	<b>91.7</b>	2.6
1. 給与費	60,440	<b>62,027</b>	52.8	<b>54.9</b>	2.6	193,276	<b>196,636</b>	41.0	<b>42.2</b>	1.7	90,213	<b>93,309</b>	49.2	<b>49.0</b>	3.4
2. 医薬品費	9,460	<b>9,334</b>	8.3	<b>8.3</b>	-1.3	62,217	<b>59,480</b>	13.2	<b>12.8</b>	-4.4	20,750	<b>20,608</b>	11.3	<b>10.8</b>	-0.7
3. 材料費	2,172	<b>2,048</b>	1.9	<b>1.8</b>	-5.7	39,776	<b>41,103</b>	8.4	<b>8.8</b>	3.3	7,427	<b>7,671</b>	4.0	<b>4.0</b>	3.3
4. 給食用材料費	24	<b>18</b>	0.0	<b>0.0</b>	-25.0	964	<b>796</b>	0.2	<b>0.2</b>	-17.4	456	<b>436</b>	0.2	<b>0.2</b>	-4.4
5. 委託費	2,352	<b>2,073</b>	2.1	<b>1.8</b>	-11.9	31,179	<b>31,887</b>	6.6	<b>6.8</b>	2.3	7,993	<b>8,569</b>	4.4	<b>4.5</b>	7.2
(再掲)給食委託費	0	<b>0</b>	0.0	<b>0.0</b>	—	3,644	<b>3,439</b>	0.8	<b>0.7</b>	-5.6	731	<b>759</b>	0.4	<b>0.4</b>	3.8
(再掲)人材委託費	23	<b>37</b>	0.0	<b>0.0</b>	60.9	5,945	<b>6,081</b>	1.3	<b>1.3</b>	2.3	1,079	<b>1,176</b>	0.6	<b>0.6</b>	9.0
(再掲)紹介手数料	0	<b>6</b>	0.0	<b>0.0</b>	—	483	<b>551</b>	0.1	<b>0.1</b>	14.1	94	<b>105</b>	0.1	<b>0.1</b>	11.7
6. 減価償却費	4,839	<b>5,016</b>	4.2	<b>4.4</b>	3.7	18,249	<b>18,041</b>	3.9	<b>3.9</b>	-1.1	6,869	<b>6,884</b>	3.7	<b>3.6</b>	0.2
(再掲)建物減価償却費	792	<b>801</b>	0.7	<b>0.7</b>	1.1	3,967	<b>3,890</b>	0.8	<b>0.8</b>	-1.9	1,282	<b>1,276</b>	0.7	<b>0.7</b>	-0.5
(再掲)医療機器減価償却費	2,042	<b>2,058</b>	1.8	<b>1.8</b>	0.8	8,848	<b>8,675</b>	1.9	<b>1.9</b>	-2.0	2,480	<b>2,437</b>	1.4	<b>1.3</b>	-1.7
7. その他の業業・介護費用	24,136	<b>24,177</b>	21.1	<b>21.4</b>	0.2	85,779	<b>87,197</b>	18.2	<b>18.7</b>	1.7	36,623	<b>37,356</b>	20.0	<b>19.6</b>	2.0
(再掲)設備機器賃借料	627	<b>642</b>	0.5	<b>0.6</b>	2.4	8,796	<b>8,750</b>	1.9	<b>1.9</b>	-0.5	2,412	<b>2,435</b>	1.3	<b>1.3</b>	1.0
(再掲)医療機器賃借料	190	<b>208</b>	0.2	<b>0.2</b>	9.5	3,834	<b>3,481</b>	0.8	<b>0.7</b>	-9.2	1,507	<b>1,475</b>	0.8	<b>0.8</b>	-2.1
(再掲)水道光熱費	748	<b>809</b>	0.7	<b>0.7</b>	8.2	9,037	<b>10,551</b>	1.9	<b>2.3</b>	16.8	2,122	<b>2,462</b>	1.2	<b>1.3</b>	16.0
IV 損益差額(I+II-III)	11,629	<b>8,677</b>	10.2	<b>7.7</b>	—	43,398	<b>35,382</b>	9.2	<b>7.6</b>	—	15,935	<b>18,442</b>	8.7	<b>9.7</b>	—
(参考)「新型コロナウイルス感染症関連の補助金 (従業員向け慰労金を除く)を除いた 損益差額(IV-3')	10,956	<b>8,371</b>	9.6	<b>7.4</b>	—	40,176	<b>30,828</b>	8.5	<b>6.6</b>	—	13,109	<b>15,783</b>	7.1	<b>8.3</b>	—
V 税金	1,669	<b>1,434</b>	1.5	<b>1.3</b>	-14.1	8,203	<b>7,318</b>	1.7	<b>1.6</b>	-10.8	3,095	<b>3,943</b>	1.7	<b>2.1</b>	27.4
VI 税引後の総損益差額(IV-V)	9,960	<b>7,243</b>	8.7	<b>6.4</b>	—	35,195	<b>28,063</b>	7.5	<b>6.0</b>	—	12,840	<b>14,498</b>	7.0	<b>7.6</b>	—
施設数	71	—	—	—	—	67	—	—	—	—	1,332	—	—	—	—

(再掲) 一般診療所 (その他) (集計2)

(1施設当たり損益)

	入院診療収益あり																			
	内科					小児科					精神科					外科				
	金額		構成比率		金額の伸比率	金額		構成比率		金額の伸比率	金額		構成比率		金額の伸比率	金額		構成比率		金額の伸比率
	前々年(度)	前年(度)	前々年(度)	前年(度)		前々年(度)	前年(度)	前々年(度)	前年(度)		前々年(度)	前年(度)	前々年(度)	前年(度)		前々年(度)	前年(度)	前々年(度)	前年(度)	
千円	千円	%	%	%	千円	千円	%	%	%	千円	千円	%	%	%	千円	千円	%	%	%	
I 業収益	*	*	*	*	-	-	-	-	-	-	-	-	-	-	-	-	-	-	-	-
I' (参考)「新型コロナウイルス感染症関連の補助金 (従業員向け慰労金を除く)を除いた 業収益(I-3')	*	*	*	*	-	-	-	-	-	-	-	-	-	-	-	-	-	-	-	-
1. 入院診療収益	*	*	*	*	-	-	-	-	-	-	-	-	-	-	-	-	-	-	-	-
保険診療収益	*	*	*	*	-	-	-	-	-	-	-	-	-	-	-	-	-	-	-	-
公害等診療収益	*	*	*	*	-	-	-	-	-	-	-	-	-	-	-	-	-	-	-	-
その他の診療収益	*	*	*	*	-	-	-	-	-	-	-	-	-	-	-	-	-	-	-	-
2. 外来診療収益	*	*	*	*	-	-	-	-	-	-	-	-	-	-	-	-	-	-	-	-
保険診療収益	*	*	*	*	-	-	-	-	-	-	-	-	-	-	-	-	-	-	-	-
公害等診療収益	*	*	*	*	-	-	-	-	-	-	-	-	-	-	-	-	-	-	-	-
その他の診療収益	*	*	*	*	-	-	-	-	-	-	-	-	-	-	-	-	-	-	-	-
3. その他の業収益	*	*	*	*	-	-	-	-	-	-	-	-	-	-	-	-	-	-	-	-
3'. (再掲)「新型コロナウイルス感染症関連の補助金 (従業員向け慰労金を除く)	*	*	*	*	-	-	-	-	-	-	-	-	-	-	-	-	-	-	-	-
II 介護収益	*	*	*	*	-	-	-	-	-	-	-	-	-	-	-	-	-	-	-	-
III 業・介護費用	*	*	*	*	-	-	-	-	-	-	-	-	-	-	-	-	-	-	-	-
1. 給与費	*	*	*	*	-	-	-	-	-	-	-	-	-	-	-	-	-	-	-	-
2. 医薬品費	*	*	*	*	-	-	-	-	-	-	-	-	-	-	-	-	-	-	-	-
3. 材料費	*	*	*	*	-	-	-	-	-	-	-	-	-	-	-	-	-	-	-	-
4. 給食用材料費	*	*	*	*	-	-	-	-	-	-	-	-	-	-	-	-	-	-	-	-
5. 委託費	*	*	*	*	-	-	-	-	-	-	-	-	-	-	-	-	-	-	-	-
(再掲)給食委託費	*	*	*	*	-	-	-	-	-	-	-	-	-	-	-	-	-	-	-	-
(再掲)人材委託費	*	*	*	*	-	-	-	-	-	-	-	-	-	-	-	-	-	-	-	-
(再掲)紹介手数料	*	*	*	*	-	-	-	-	-	-	-	-	-	-	-	-	-	-	-	-
6. 減価償却費	*	*	*	*	-	-	-	-	-	-	-	-	-	-	-	-	-	-	-	-
(再掲)建物減価償却費	*	*	*	*	-	-	-	-	-	-	-	-	-	-	-	-	-	-	-	-
(再掲)医療機器減価償却費	*	*	*	*	-	-	-	-	-	-	-	-	-	-	-	-	-	-	-	-
7. その他の業・介護費用	*	*	*	*	-	-	-	-	-	-	-	-	-	-	-	-	-	-	-	-
(再掲)設備機器賃借料	*	*	*	*	-	-	-	-	-	-	-	-	-	-	-	-	-	-	-	-
(再掲)医療機器賃借料	*	*	*	*	-	-	-	-	-	-	-	-	-	-	-	-	-	-	-	-
(再掲)水道光熱費	*	*	*	*	-	-	-	-	-	-	-	-	-	-	-	-	-	-	-	-
IV 損益差額(I+II-III)	*	*	*	*	-	-	-	-	-	-	-	-	-	-	-	-	-	-	-	-
(参考)「新型コロナウイルス感染症関連の補助金 (従業員向け慰労金を除く)を除いた 損益差額(IV-3')	*	*	*	*	-	-	-	-	-	-	-	-	-	-	-	-	-	-	-	-
V 税金	*	*	*	*	-	-	-	-	-	-	-	-	-	-	-	-	-	-	-	-
VI 税引後の総損益差額(IV-V)	*	*	*	*	-	-	-	-	-	-	-	-	-	-	-	-	-	-	-	-
施設数	*		-	-	-	0		-	-	-	0		-	-	-	0		-	-	-

(再掲) 一般診療所 (その他) (集計2)

(1施設当たり損益)

	入院診療収益あり																			
	整形外科					産婦人科					眼科					耳鼻咽喉科				
	金額		構成比率		金額の伸び率	金額		構成比率		金額の伸び率	金額		構成比率		金額の伸び率	金額		構成比率		金額の伸び率
	前々年(度)	前年(度)	前々年(度)	前年(度)	%	前々年(度)	前年(度)	前々年(度)	前年(度)	%	前々年(度)	前年(度)	前々年(度)	前年(度)	%	前々年(度)	前年(度)	前々年(度)	前年(度)	%
千円	千円	%	%	%	千円	千円	%	%	%	千円	千円	%	%	%	千円	千円	%	%	%	
I 医業収益	-	-	-	-	-	-	-	-	-	-	*	*	*	*	-	-	-	-	-	-
I' (参考)「新型コロナウイルス感染症関連の補助金 (従業員向け慰労金を除く)」を除いた 医業収益(I-3')	-	-	-	-	-	-	-	-	-	-	*	*	*	*	-	-	-	-	-	-
1. 入院診療収益	-	-	-	-	-	-	-	-	-	-	*	*	*	*	-	-	-	-	-	-
保険診療収益	-	-	-	-	-	-	-	-	-	-	*	*	*	*	-	-	-	-	-	-
公害等診療収益	-	-	-	-	-	-	-	-	-	-	*	*	*	*	-	-	-	-	-	-
その他の診療収益	-	-	-	-	-	-	-	-	-	-	*	*	*	*	-	-	-	-	-	-
2. 外来診療収益	-	-	-	-	-	-	-	-	-	-	*	*	*	*	-	-	-	-	-	-
保険診療収益	-	-	-	-	-	-	-	-	-	-	*	*	*	*	-	-	-	-	-	-
公害等診療収益	-	-	-	-	-	-	-	-	-	-	*	*	*	*	-	-	-	-	-	-
その他の診療収益	-	-	-	-	-	-	-	-	-	-	*	*	*	*	-	-	-	-	-	-
3. その他の医業収益	-	-	-	-	-	-	-	-	-	-	*	*	*	*	-	-	-	-	-	-
3' (再掲)「新型コロナウイルス感染症関連の補助金 (従業員向け慰労金を除く)」	-	-	-	-	-	-	-	-	-	-	*	*	*	*	-	-	-	-	-	-
II 介護収益	-	-	-	-	-	-	-	-	-	-	*	*	*	*	-	-	-	-	-	-
III 医業・介護費用	-	-	-	-	-	-	-	-	-	-	*	*	*	*	-	-	-	-	-	-
1. 給与費	-	-	-	-	-	-	-	-	-	-	*	*	*	*	-	-	-	-	-	-
2. 医薬品費	-	-	-	-	-	-	-	-	-	-	*	*	*	*	-	-	-	-	-	-
3. 材料費	-	-	-	-	-	-	-	-	-	-	*	*	*	*	-	-	-	-	-	-
4. 給食用材料費	-	-	-	-	-	-	-	-	-	-	*	*	*	*	-	-	-	-	-	-
5. 委託費	-	-	-	-	-	-	-	-	-	-	*	*	*	*	-	-	-	-	-	-
(再掲)給食委託費	-	-	-	-	-	-	-	-	-	-	*	*	*	*	-	-	-	-	-	-
(再掲)人材委託費	-	-	-	-	-	-	-	-	-	-	*	*	*	*	-	-	-	-	-	-
(再掲)紹介手数料	-	-	-	-	-	-	-	-	-	-	*	*	*	*	-	-	-	-	-	-
6. 減価償却費	-	-	-	-	-	-	-	-	-	-	*	*	*	*	-	-	-	-	-	-
(再掲)建物減価償却費	-	-	-	-	-	-	-	-	-	-	*	*	*	*	-	-	-	-	-	-
(再掲)医療機器減価償却費	-	-	-	-	-	-	-	-	-	-	*	*	*	*	-	-	-	-	-	-
7. その他の医業・介護費用	-	-	-	-	-	-	-	-	-	-	*	*	*	*	-	-	-	-	-	-
(再掲)設備機器賃借料	-	-	-	-	-	-	-	-	-	-	*	*	*	*	-	-	-	-	-	-
(再掲)医療機器賃借料	-	-	-	-	-	-	-	-	-	-	*	*	*	*	-	-	-	-	-	-
(再掲)水道光熱費	-	-	-	-	-	-	-	-	-	-	*	*	*	*	-	-	-	-	-	-
IV 損益差額(I+II-III)	-	-	-	-	-	-	-	-	-	-	*	*	*	*	-	-	-	-	-	-
(参考)「新型コロナウイルス感染症関連の補助金 (従業員向け慰労金を除く)」を除いた 損益差額(IV-3')	-	-	-	-	-	-	-	-	-	-	*	*	*	*	-	-	-	-	-	-
V 税金	-	-	-	-	-	-	-	-	-	-	*	*	*	*	-	-	-	-	-	-
VI 税引後の総損益差額(IV-V)	-	-	-	-	-	-	-	-	-	-	*	*	*	*	-	-	-	-	-	-
施設数	0	-	-	-	-	0	-	-	-	-	*	-	-	-	0	-	-	-	-	-

## (再掲) 一般診療所 (その他) (集計2)

(1施設当たり損益)

	入院診療収益あり														
	皮膚科					その他					全体				
	金額		構成比率		金額の 伸び率	金額		構成比率		金額の 伸び率	金額		構成比率		金額の 伸び率
	前々年(度)	前年(度)	前々年(度)	前年(度)		前々年(度)	前年(度)	前々年(度)	前年(度)		前々年(度)	前年(度)	前々年(度)	前年(度)	
千円	千円	%	%	%	千円	千円	%	%	%	千円	千円	%	%	%	
I 医業収益	-	-	-	-	-	-	-	-	-	-	618,776	<b>627,884</b>	100.2	<b>99.8</b>	1.5
I' (参考)「新型コロナウイルス感染症関連の補助金 (従業員向け慰労金を除く)を除いた 医業収益(I-3')	-	-	-	-	-	-	-	-	-	-	615,341	<b>626,844</b>	99.7	<b>99.7</b>	1.9
1. 入院診療収益	-	-	-	-	-	-	-	-	-	-	58,930	<b>61,152</b>	9.5	<b>9.7</b>	3.8
保険診療収益	-	-	-	-	-	-	-	-	-	-	54,190	<b>53,277</b>	8.8	<b>8.5</b>	-1.7
公害等診療収益	-	-	-	-	-	-	-	-	-	-	0	<b>0</b>	0.0	<b>0.0</b>	-
その他の診療収益	-	-	-	-	-	-	-	-	-	-	4,740	<b>7,874</b>	0.8	<b>1.3</b>	66.1
2. 外来診療収益	-	-	-	-	-	-	-	-	-	-	485,347	<b>511,700</b>	78.6	<b>81.4</b>	5.4
保険診療収益	-	-	-	-	-	-	-	-	-	-	392,670	<b>410,012</b>	63.6	<b>65.2</b>	4.4
公害等診療収益	-	-	-	-	-	-	-	-	-	-	10	<b>3</b>	0.0	<b>0.0</b>	-70.0
その他の診療収益	-	-	-	-	-	-	-	-	-	-	92,667	<b>101,685</b>	15.0	<b>16.2</b>	9.7
3. その他の医業収益	-	-	-	-	-	-	-	-	-	-	74,500	<b>55,033</b>	12.1	<b>8.8</b>	-26.1
3' (再掲)「新型コロナウイルス感染症関連の補助金 (従業員向け慰労金を除く)	-	-	-	-	-	-	-	-	-	-	3,436	<b>1,040</b>	0.6	<b>0.2</b>	-69.7
II 介護収益	-	-	-	-	-	-	-	-	-	-	2,064	<b>2,085</b>	0.3	<b>0.3</b>	1.0
III 医業・介護費用	-	-	-	-	-	-	-	-	-	-	474,262	<b>455,884</b>	76.8	<b>72.5</b>	-3.9
1. 給与費	-	-	-	-	-	-	-	-	-	-	246,501	<b>238,624</b>	39.9	<b>37.9</b>	-3.2
2. 医薬品費	-	-	-	-	-	-	-	-	-	-	37,528	<b>37,576</b>	6.1	<b>6.0</b>	0.1
3. 材料費	-	-	-	-	-	-	-	-	-	-	64,332	<b>68,018</b>	10.4	<b>10.8</b>	5.7
4. 給食用材料費	-	-	-	-	-	-	-	-	-	-	1,586	<b>2,068</b>	0.3	<b>0.3</b>	30.4
5. 委託費	-	-	-	-	-	-	-	-	-	-	10,950	<b>11,059</b>	1.8	<b>1.8</b>	1.0
(再掲)給食委託費	-	-	-	-	-	-	-	-	-	-	1,908	<b>1,712</b>	0.3	<b>0.3</b>	-10.3
(再掲)人材委託費	-	-	-	-	-	-	-	-	-	-	0	<b>957</b>	0.0	<b>0.2</b>	-
(再掲)紹介手数料	-	-	-	-	-	-	-	-	-	-	0	<b>301</b>	0.0	<b>0.0</b>	-
6. 減価償却費	-	-	-	-	-	-	-	-	-	-	48,068	<b>21,221</b>	7.8	<b>3.4</b>	-55.9
(再掲)建物減価償却費	-	-	-	-	-	-	-	-	-	-	6,493	<b>6,619</b>	1.1	<b>1.1</b>	1.9
(再掲)医療機器減価償却費	-	-	-	-	-	-	-	-	-	-	15,598	<b>8,598</b>	2.5	<b>1.4</b>	-44.9
7. その他の医業・介護費用	-	-	-	-	-	-	-	-	-	-	65,297	<b>77,319</b>	10.6	<b>12.3</b>	18.4
(再掲)設備機器賃借料	-	-	-	-	-	-	-	-	-	-	106	<b>83</b>	0.0	<b>0.0</b>	-21.7
(再掲)医療機器賃借料	-	-	-	-	-	-	-	-	-	-	59	<b>61</b>	0.0	<b>0.0</b>	3.4
(再掲)水道光熱費	-	-	-	-	-	-	-	-	-	-	4,485	<b>4,642</b>	0.7	<b>0.7</b>	3.5
IV 損益差額(I+II-III)	-	-	-	-	-	-	-	-	-	-	146,578	<b>174,085</b>	23.7	<b>27.7</b>	-
(参考)「新型コロナウイルス感染症関連の補助金 (従業員向け慰労金を除く)を除いた 損益差額(IV-3')	-	-	-	-	-	-	-	-	-	-	143,142	<b>173,044</b>	23.2	<b>27.5</b>	-
V 税金	-	-	-	-	-	-	-	-	-	-	63,608	<b>96,047</b>	10.3	<b>15.3</b>	51.0
VI 税引後の総損益差額(IV-V)	-	-	-	-	-	-	-	-	-	-	82,970	<b>78,038</b>	13.4	<b>12.4</b>	-
施設数	0	-	-	-	-	0	-	-	-	-	3	-	-	-	-

## (再掲) 一般診療所 (その他) (集計2)

(1施設当たり損益)

	入院診療収益なし																			
	内科					小児科					精神科					外科				
	金額		構成比率		金額の伸び率	金額		構成比率		金額の伸び率	金額		構成比率		金額の伸び率	金額		構成比率		金額の伸び率
	前々年(度)	前年(度)	前々年(度)	前年(度)		前々年(度)	前年(度)	前々年(度)	前年(度)		前々年(度)	前年(度)	前々年(度)	前年(度)		前々年(度)	前年(度)	前々年(度)	前年(度)	
千円	千円	%	%	%	千円	千円	%	%	%	千円	千円	%	%	%	千円	千円	%	%	%	
I 業収	214,746	<b>216,478</b>	94.0	<b>93.5</b>	0.8	497,734	<b>516,248</b>	99.9	<b>99.4</b>	3.7	*	*	*	*	—	*	*	*	*	—
I' (参考)「新型コロナウイルス感染症関連の補助金(従業員向け慰労金を除く)」を除いた業収(Ⅰ-3')	212,131	<b>214,424</b>	92.8	<b>92.6</b>	1.1	492,471	<b>514,345</b>	98.9	<b>99.0</b>	4.4	*	*	*	*	—	*	*	*	*	—
1. 入院診療収益	0	<b>0</b>	0.0	<b>0.0</b>	—	0	<b>0</b>	0.0	<b>0.0</b>	—	*	*	*	*	—	*	*	*	*	—
保険診療収益	0	<b>0</b>	0.0	<b>0.0</b>	—	0	<b>0</b>	0.0	<b>0.0</b>	—	*	*	*	*	—	*	*	*	*	—
公害等診療収益	0	<b>0</b>	0.0	<b>0.0</b>	—	0	<b>0</b>	0.0	<b>0.0</b>	—	*	*	*	*	—	*	*	*	*	—
その他の診療収益	0	<b>0</b>	0.0	<b>0.0</b>	—	0	<b>0</b>	0.0	<b>0.0</b>	—	*	*	*	*	—	*	*	*	*	—
2. 外来診療収益	190,237	<b>195,360</b>	83.2	<b>84.4</b>	2.7	221,595	<b>278,647</b>	44.5	<b>53.6</b>	25.7	*	*	*	*	—	*	*	*	*	—
保険診療収益	170,826	<b>176,420</b>	74.7	<b>76.2</b>	3.3	221,543	<b>278,601</b>	44.5	<b>53.6</b>	25.8	*	*	*	*	—	*	*	*	*	—
公害等診療収益	1,119	<b>1,198</b>	0.5	<b>0.5</b>	7.1	0	<b>0</b>	0.0	<b>0.0</b>	—	*	*	*	*	—	*	*	*	*	—
その他の診療収益	18,291	<b>17,741</b>	8.0	<b>7.7</b>	-3.0	52	<b>46</b>	0.0	<b>0.0</b>	-11.5	*	*	*	*	—	*	*	*	*	—
3. その他の業収	24,509	<b>21,118</b>	10.7	<b>9.1</b>	-13.8	276,139	<b>237,601</b>	55.4	<b>45.7</b>	-14.0	*	*	*	*	—	*	*	*	*	—
3'. (再掲)新型コロナウイルス感染症関連の補助金(従業員向け慰労金を除く)	2,615	<b>2,054</b>	1.1	<b>0.9</b>	-21.5	5,263	<b>1,903</b>	1.1	<b>0.4</b>	-63.8	*	*	*	*	—	*	*	*	*	—
II 介護収益	16,409	<b>17,086</b>	7.2	<b>7.4</b>	4.1	5,602	<b>5,218</b>	1.1	<b>1.0</b>	-6.9	*	*	*	*	—	*	*	*	*	—
III 業・介護費用	203,619	<b>206,423</b>	89.1	<b>89.2</b>	1.4	512,807	<b>523,429</b>	103.0	<b>100.7</b>	2.1	*	*	*	*	—	*	*	*	*	—
1. 給与費	120,454	<b>120,802</b>	52.7	<b>52.2</b>	0.3	348,316	<b>342,982</b>	69.9	<b>66.0</b>	-1.5	*	*	*	*	—	*	*	*	*	—
2. 医薬品費	20,611	<b>20,634</b>	9.0	<b>8.9</b>	0.1	9,170	<b>13,296</b>	1.8	<b>2.6</b>	45.0	*	*	*	*	—	*	*	*	*	—
3. 材料費	11,149	<b>11,692</b>	4.9	<b>5.1</b>	4.9	2,383	<b>2,645</b>	0.5	<b>0.5</b>	11.0	*	*	*	*	—	*	*	*	*	—
4. 給食用材料費	415	<b>540</b>	0.2	<b>0.2</b>	30.1	0	<b>0</b>	0.0	<b>0.0</b>	—	*	*	*	*	—	*	*	*	*	—
5. 委託費	14,910	<b>14,014</b>	6.5	<b>6.1</b>	-6.0	49,561	<b>53,744</b>	10.0	<b>10.3</b>	8.4	*	*	*	*	—	*	*	*	*	—
(再掲)給食委託費	402	<b>403</b>	0.2	<b>0.2</b>	0.2	0	<b>0</b>	0.0	<b>0.0</b>	—	*	*	*	*	—	*	*	*	*	—
(再掲)人材委託費	1,412	<b>1,145</b>	0.6	<b>0.5</b>	-18.9	1,906	<b>1,178</b>	0.4	<b>0.2</b>	-38.2	*	*	*	*	—	*	*	*	*	—
(再掲)紹介手数料	112	<b>29</b>	0.0	<b>0.0</b>	-74.1	0	<b>0</b>	0.0	<b>0.0</b>	—	*	*	*	*	—	*	*	*	*	—
6. 減価償却費	8,336	<b>8,961</b>	3.6	<b>3.9</b>	7.5	3,533	<b>2,993</b>	0.7	<b>0.6</b>	-15.3	*	*	*	*	—	*	*	*	*	—
(再掲)建物減価償却費	2,597	<b>2,674</b>	1.1	<b>1.2</b>	3.0	0	<b>0</b>	0.0	<b>0.0</b>	—	*	*	*	*	—	*	*	*	*	—
(再掲)医療機器減価償却費	2,186	<b>2,307</b>	1.0	<b>1.0</b>	5.5	317	<b>508</b>	0.1	<b>0.1</b>	60.3	*	*	*	*	—	*	*	*	*	—
7. その他の業・介護費用	27,744	<b>29,781</b>	12.1	<b>12.9</b>	7.3	99,844	<b>107,770</b>	20.0	<b>20.7</b>	7.9	*	*	*	*	—	*	*	*	*	—
(再掲)設備機器賃借料	1,876	<b>1,900</b>	0.8	<b>0.8</b>	1.3	1,375	<b>1,480</b>	0.3	<b>0.3</b>	7.6	*	*	*	*	—	*	*	*	*	—
(再掲)医療機器賃借料	854	<b>777</b>	0.4	<b>0.3</b>	-9.0	1,085	<b>1,190</b>	0.2	<b>0.2</b>	9.7	*	*	*	*	—	*	*	*	*	—
(再掲)水道光熱費	3,370	<b>4,153</b>	1.5	<b>1.8</b>	23.2	6,530	<b>7,289</b>	1.3	<b>1.4</b>	11.6	*	*	*	*	—	*	*	*	*	—
IV 損益差額(Ⅰ+Ⅱ-Ⅲ)	27,536	<b>27,141</b>	12.0	<b>11.7</b>	—	-9,471	<b>-1,963</b>	-1.9	<b>-0.4</b>	—	*	*	*	*	—	*	*	*	*	—
(参考)「新型コロナウイルス感染症関連の補助金(従業員向け慰労金を除く)」を除いた損益差額(Ⅳ-3')	24,921	<b>25,087</b>	10.9	<b>10.8</b>	—	-14,734	<b>-3,866</b>	-3.0	<b>-0.7</b>	—	*	*	*	*	—	*	*	*	*	—
V 税金	1,557	<b>625</b>	0.7	<b>0.3</b>	-59.9	0	<b>0</b>	0.0	<b>0.0</b>	—	*	*	*	*	—	*	*	*	*	—
VI 税引後の総損益差額(Ⅳ-V)	25,979	<b>26,516</b>	11.4	<b>11.5</b>	—	-9,471	<b>-1,963</b>	-1.9	<b>-0.4</b>	—	*	*	*	*	—	*	*	*	*	—
施設数	43		—	—	—	3		—	—	—	*		—	—	—	*		—	—	—

(再掲) 一般診療所 (その他) (集計2)

(1施設当たり損益)

	入院診療収益なし																			
	整形外科					産婦人科					眼科					耳鼻咽喉科				
	金額		構成比率		金額の伸び率	金額		構成比率		金額の伸び率	金額		構成比率		金額の伸び率	金額		構成比率		金額の伸び率
	前々年(度)	前年(度)	前々年(度)	前年(度)		前々年(度)	前年(度)	前々年(度)	前年(度)		前々年(度)	前年(度)	前々年(度)	前年(度)		前々年(度)	前年(度)	前々年(度)	前年(度)	
千円	千円	%	%	%	千円	千円	%	%	%	千円	千円	%	%	%	千円	千円	%	%	%	
I 医療収益	*	*	*	*	—	—	—	—	—	*	*	*	*	—	—	—	—	—	—	—
I' (参考)「新型コロナウイルス感染症関連の補助金 (従業員向け慰労金を除く)」を除いた 医療収益(I-3')	*	*	*	*	—	—	—	—	—	*	*	*	*	—	—	—	—	—	—	—
1. 入院診療収益	*	*	*	*	—	—	—	—	—	*	*	*	*	—	—	—	—	—	—	—
保険診療収益	*	*	*	*	—	—	—	—	—	*	*	*	*	—	—	—	—	—	—	—
公害等診療収益	*	*	*	*	—	—	—	—	—	*	*	*	*	—	—	—	—	—	—	—
その他の診療収益	*	*	*	*	—	—	—	—	—	*	*	*	*	—	—	—	—	—	—	—
2. 外来診療収益	*	*	*	*	—	—	—	—	—	*	*	*	*	—	—	—	—	—	—	—
保険診療収益	*	*	*	*	—	—	—	—	—	*	*	*	*	—	—	—	—	—	—	—
公害等診療収益	*	*	*	*	—	—	—	—	—	*	*	*	*	—	—	—	—	—	—	—
その他の診療収益	*	*	*	*	—	—	—	—	—	*	*	*	*	—	—	—	—	—	—	—
3. その他の医療収益	*	*	*	*	—	—	—	—	—	*	*	*	*	—	—	—	—	—	—	—
3'. (再掲)新型コロナウイルス感染症関連の補助金 (従業員向け慰労金を除く)	*	*	*	*	—	—	—	—	—	*	*	*	*	—	—	—	—	—	—	—
II 介護収益	*	*	*	*	—	—	—	—	—	*	*	*	*	—	—	—	—	—	—	—
III 医療・介護費用	*	*	*	*	—	—	—	—	—	*	*	*	*	—	—	—	—	—	—	—
1. 給与費	*	*	*	*	—	—	—	—	—	*	*	*	*	—	—	—	—	—	—	—
2. 医薬品費	*	*	*	*	—	—	—	—	—	*	*	*	*	—	—	—	—	—	—	—
3. 材料費	*	*	*	*	—	—	—	—	—	*	*	*	*	—	—	—	—	—	—	—
4. 給食用材料費	*	*	*	*	—	—	—	—	—	*	*	*	*	—	—	—	—	—	—	—
5. 委託費	*	*	*	*	—	—	—	—	—	*	*	*	*	—	—	—	—	—	—	—
(再掲)給食委託費	*	*	*	*	—	—	—	—	—	*	*	*	*	—	—	—	—	—	—	—
(再掲)人材委託費	*	*	*	*	—	—	—	—	—	*	*	*	*	—	—	—	—	—	—	—
(再掲)紹介手数料	*	*	*	*	—	—	—	—	—	*	*	*	*	—	—	—	—	—	—	—
6. 減価償却費	*	*	*	*	—	—	—	—	—	*	*	*	*	—	—	—	—	—	—	—
(再掲)建物減価償却費	*	*	*	*	—	—	—	—	—	*	*	*	*	—	—	—	—	—	—	—
(再掲)医療機器減価償却費	*	*	*	*	—	—	—	—	—	*	*	*	*	—	—	—	—	—	—	—
7. その他の医療・介護費用	*	*	*	*	—	—	—	—	—	*	*	*	*	—	—	—	—	—	—	—
(再掲)設備機器賃借料	*	*	*	*	—	—	—	—	—	*	*	*	*	—	—	—	—	—	—	—
(再掲)医療機器賃借料	*	*	*	*	—	—	—	—	—	*	*	*	*	—	—	—	—	—	—	—
(再掲)水道光熱費	*	*	*	*	—	—	—	—	—	*	*	*	*	—	—	—	—	—	—	—
IV 損益差額(I+II-III)	*	*	*	*	—	—	—	—	—	*	*	*	*	—	—	—	—	—	—	—
(参考)「新型コロナウイルス感染症関連の補助金 (従業員向け慰労金を除く)」を除いた 損益差額(IV-3')	*	*	*	*	—	—	—	—	—	*	*	*	*	—	—	—	—	—	—	—
V 税金	*	*	*	*	—	—	—	—	—	*	*	*	*	—	—	—	—	—	—	—
VI 税引後の総損益差額(IV-V)	*	*	*	*	—	—	—	—	—	*	*	*	*	—	—	—	—	—	—	—
施設数	*		—	—	—	0	—	—	—	*		—	—	—	0	—	—	—	—	—

## (再掲) 一般診療所 (その他) (集計2)

(1施設当たり損益)

	入院診療収益なし														
	皮膚科					その他					全体				
	金額		構成比率		金額の 伸び率	金額		構成比率		金額の 伸び率	金額		構成比率		金額の 伸び率
	前々年(度)	前年(度)	前々年(度)	前年(度)		前々年(度)	前年(度)	前々年(度)	前年(度)		前々年(度)	前年(度)	前々年(度)	前年(度)	
千円	千円	%	%	%	千円	千円	%	%	%	千円	千円	%	%	%	
I 医療収益	—	—	—	—	—	292,354	<b>307,577</b>	97.1	<b>97.3</b>	5.2	249,503	<b>253,835</b>	95.7	<b>95.4</b>	1.7
I' (参考)「新型コロナウイルス感染症関連の補助金 (従業員向け慰労金を除く)を除いた 医療収益(I-3')	—	—	—	—	—	292,354	<b>307,557</b>	97.1	<b>97.3</b>	5.2	247,183	<b>252,153</b>	94.8	<b>94.7</b>	2.0
1. 入院診療収益	—	—	—	—	—	0	<b>0</b>	0.0	<b>0.0</b>	—	0	<b>0</b>	0.0	<b>0.0</b>	—
保険診療収益	—	—	—	—	—	0	<b>0</b>	0.0	<b>0.0</b>	—	0	<b>0</b>	0.0	<b>0.0</b>	—
公害等診療収益	—	—	—	—	—	0	<b>0</b>	0.0	<b>0.0</b>	—	0	<b>0</b>	0.0	<b>0.0</b>	—
その他の診療収益	—	—	—	—	—	0	<b>0</b>	0.0	<b>0.0</b>	—	0	<b>0</b>	0.0	<b>0.0</b>	—
2. 外来診療収益	—	—	—	—	—	290,464	<b>306,010</b>	96.5	<b>96.8</b>	5.4	214,214	<b>223,060</b>	82.2	<b>83.8</b>	4.1
保険診療収益	—	—	—	—	—	283,617	<b>301,920</b>	94.2	<b>95.5</b>	6.5	198,417	<b>207,562</b>	76.1	<b>78.0</b>	4.6
公害等診療収益	—	—	—	—	—	2,370	<b>3,531</b>	0.8	<b>1.1</b>	49.0	1,043	<b>1,175</b>	0.4	<b>0.4</b>	12.7
その他の診療収益	—	—	—	—	—	4,477	<b>559</b>	1.5	<b>0.2</b>	-87.5	14,753	<b>14,322</b>	5.7	<b>5.4</b>	-2.9
3. その他の医療収益	—	—	—	—	—	1,890	<b>1,567</b>	0.6	<b>0.5</b>	-17.1	35,289	<b>30,775</b>	13.5	<b>11.6</b>	-12.8
3' (再掲)「新型コロナウイルス感染症関連の補助金 (従業員向け慰労金を除く)	—	—	—	—	—	0	<b>20</b>	0.0	<b>0.0</b>	—	2,320	<b>1,682</b>	0.9	<b>0.6</b>	-27.5
II 介護収益	—	—	—	—	—	8,632	<b>8,592</b>	2.9	<b>2.7</b>	-0.5	13,516	<b>14,012</b>	5.2	<b>5.3</b>	3.7
III 医療・介護費用	—	—	—	—	—	429,748	<b>457,445</b>	142.8	<b>144.7</b>	6.4	251,296	<b>257,377</b>	96.4	<b>96.7</b>	2.4
1. 給与費	—	—	—	—	—	129,919	<b>145,084</b>	43.2	<b>45.9</b>	11.7	136,405	<b>139,387</b>	52.3	<b>52.4</b>	2.2
2. 医薬品費	—	—	—	—	—	14,184	<b>18,008</b>	4.7	<b>5.7</b>	27.0	26,485	<b>26,865</b>	10.2	<b>10.1</b>	1.4
3. 材料費	—	—	—	—	—	11,783	<b>13,813</b>	3.9	<b>4.4</b>	17.2	10,742	<b>11,326</b>	4.1	<b>4.3</b>	5.4
4. 給食用材料費	—	—	—	—	—	0	<b>0</b>	0.0	<b>0.0</b>	—	318	<b>414</b>	0.1	<b>0.2</b>	30.2
5. 委託費	—	—	—	—	—	99,256	<b>96,553</b>	33.0	<b>30.5</b>	-2.7	25,464	<b>24,983</b>	9.8	<b>9.4</b>	-1.9
(再掲)給食委託費	—	—	—	—	—	0	<b>0</b>	0.0	<b>0.0</b>	—	309	<b>310</b>	0.1	<b>0.1</b>	0.3
(再掲)人材委託費	—	—	—	—	—	2,154	<b>2,335</b>	0.7	<b>0.7</b>	8.4	1,896	<b>1,692</b>	0.7	<b>0.6</b>	-10.8
(再掲)紹介手数料	—	—	—	—	—	0	<b>0</b>	0.0	<b>0.0</b>	—	103	<b>88</b>	0.0	<b>0.0</b>	-14.6
6. 減価償却費	—	—	—	—	—	134,773	<b>134,562</b>	44.8	<b>42.6</b>	-0.2	18,226	<b>18,289</b>	7.0	<b>6.9</b>	0.3
(再掲)建物減価償却費	—	—	—	—	—	100,154	<b>100,620</b>	33.3	<b>31.8</b>	0.5	10,302	<b>10,397</b>	4.0	<b>3.9</b>	0.9
(再掲)医療機器減価償却費	—	—	—	—	—	27,354	<b>27,910</b>	9.1	<b>8.8</b>	2.0	3,702	<b>3,922</b>	1.4	<b>1.5</b>	5.9
7. その他の医療・介護費用	—	—	—	—	—	39,833	<b>49,425</b>	13.2	<b>15.6</b>	24.1	33,656	<b>36,112</b>	12.9	<b>13.6</b>	7.3
(再掲)設備機器賃借料	—	—	—	—	—	248	<b>237</b>	0.1	<b>0.1</b>	-4.4	3,141	<b>3,049</b>	1.2	<b>1.1</b>	-2.9
(再掲)医療機器賃借料	—	—	—	—	—	102	<b>89</b>	0.0	<b>0.0</b>	-12.7	2,276	<b>2,114</b>	0.9	<b>0.8</b>	-7.1
(再掲)水道光熱費	—	—	—	—	—	17,788	<b>23,922</b>	5.9	<b>7.6</b>	34.5	4,696	<b>5,968</b>	1.8	<b>2.2</b>	27.1
IV 損益差額(I+II-III)	—	—	—	—	—	-128,762	<b>-141,275</b>	-42.8	<b>-44.7</b>	—	11,723	<b>10,470</b>	4.5	<b>3.9</b>	—
(参考)「新型コロナウイルス感染症関連の補助金 (従業員向け慰労金を除く)を除いた 損益差額(IV-3')	—	—	—	—	—	-128,762	<b>-141,295</b>	-42.8	<b>-44.7</b>	—	9,403	<b>8,789</b>	3.6	<b>3.3</b>	—
V 税金	—	—	—	—	—	3	<b>1</b>	0.0	<b>0.0</b>	-66.7	1,242	<b>497</b>	0.5	<b>0.2</b>	-60.0
VI 税引後の総損益差額(IV-V)	—	—	—	—	—	-128,765	<b>-141,276</b>	-42.8	<b>-44.7</b>	—	10,481	<b>9,973</b>	4.0	<b>3.7</b>	—
施設数	0	—	—	—	—	4	—	—	—	—	56	—	—	—	—



(再掲) 一般診療所 (その他) (集計2)

(1施設当たり損益)

	入院診療収益なし(参考)有床																			
	内科					小児科					精神科					外科				
	金額		構成比率		金額の伸び率	金額		構成比率		金額の伸び率	金額		構成比率		金額の伸び率	金額		構成比率		金額の伸び率
	前々年(度)	前年(度)	前々年(度)	前年(度)		前々年(度)	前年(度)	前々年(度)	前年(度)		前々年(度)	前年(度)	前々年(度)	前年(度)		前々年(度)	前年(度)	前々年(度)	前年(度)	
千円	千円	%	%	%	千円	千円	%	%	%	千円	千円	%	%	%	千円	千円	%	%	%	
I 医業収益	138,373	<b>143,034</b>	85.2	<b>86.0</b>	3.4	—	—	—	—	—	—	—	—	—	—	—	—	—	—	—
I' (参考)「新型コロナウイルス感染症関連の補助金 (従業員向け慰労金を除く)を除いた 医業収益(I-3')	135,869	<b>141,864</b>	83.6	<b>85.3</b>	4.4	—	—	—	—	—	—	—	—	—	—	—	—	—	—	—
1. 入院診療収益	0	<b>0</b>	0.0	<b>0.0</b>	—	—	—	—	—	—	—	—	—	—	—	—	—	—	—	—
保険診療収益	0	<b>0</b>	0.0	<b>0.0</b>	—	—	—	—	—	—	—	—	—	—	—	—	—	—	—	—
公害等診療収益	0	<b>0</b>	0.0	<b>0.0</b>	—	—	—	—	—	—	—	—	—	—	—	—	—	—	—	—
その他の診療収益	0	<b>0</b>	0.0	<b>0.0</b>	—	—	—	—	—	—	—	—	—	—	—	—	—	—	—	—
2. 外来診療収益	106,732	<b>108,812</b>	65.7	<b>65.5</b>	1.9	—	—	—	—	—	—	—	—	—	—	—	—	—	—	—
保険診療収益	106,153	<b>108,164</b>	65.3	<b>65.1</b>	1.9	—	—	—	—	—	—	—	—	—	—	—	—	—	—	—
公害等診療収益	5	<b>21</b>	0.0	<b>0.0</b>	320.0	—	—	—	—	—	—	—	—	—	—	—	—	—	—	—
その他の診療収益	574	<b>628</b>	0.4	<b>0.4</b>	9.4	—	—	—	—	—	—	—	—	—	—	—	—	—	—	—
3. その他の医業収益	31,641	<b>34,222</b>	19.5	<b>20.6</b>	8.2	—	—	—	—	—	—	—	—	—	—	—	—	—	—	—
3'. (再掲)新型コロナウイルス感染症関連の補助金 (従業員向け慰労金を除く)	2,504	<b>1,170</b>	1.5	<b>0.7</b>	-53.3	—	—	—	—	—	—	—	—	—	—	—	—	—	—	—
II 介護収益	26,579	<b>24,370</b>	16.4	<b>14.7</b>	-8.3	—	—	—	—	—	—	—	—	—	—	—	—	—	—	—
III 医業・介護費用	175,296	<b>179,835</b>	107.9	<b>108.2</b>	2.6	—	—	—	—	—	—	—	—	—	—	—	—	—	—	—
1. 給与費	116,708	<b>118,507</b>	71.8	<b>71.3</b>	1.5	—	—	—	—	—	—	—	—	—	—	—	—	—	—	—
2. 医薬品費	15,605	<b>15,201</b>	9.6	<b>9.1</b>	-2.6	—	—	—	—	—	—	—	—	—	—	—	—	—	—	—
3. 材料費	2,346	<b>6,723</b>	1.4	<b>4.0</b>	186.6	—	—	—	—	—	—	—	—	—	—	—	—	—	—	—
4. 給食用材料費	2,428	<b>2,251</b>	1.5	<b>1.4</b>	-7.3	—	—	—	—	—	—	—	—	—	—	—	—	—	—	—
5. 委託費	15,172	<b>14,418</b>	9.3	<b>8.7</b>	-5.0	—	—	—	—	—	—	—	—	—	—	—	—	—	—	—
(再掲)給食委託費	0	<b>0</b>	0.0	<b>0.0</b>	—	—	—	—	—	—	—	—	—	—	—	—	—	—	—	—
(再掲)人材委託費	0	<b>0</b>	0.0	<b>0.0</b>	—	—	—	—	—	—	—	—	—	—	—	—	—	—	—	—
(再掲)紹介手数料	0	<b>0</b>	0.0	<b>0.0</b>	—	—	—	—	—	—	—	—	—	—	—	—	—	—	—	—
6. 減価償却費	4,514	<b>4,080</b>	2.8	<b>2.5</b>	-9.6	—	—	—	—	—	—	—	—	—	—	—	—	—	—	—
(再掲)建物減価償却費	1,339	<b>1,339</b>	0.8	<b>0.8</b>	0.0	—	—	—	—	—	—	—	—	—	—	—	—	—	—	—
(再掲)医療機器減価償却費	1,834	<b>1,307</b>	1.1	<b>0.8</b>	-28.7	—	—	—	—	—	—	—	—	—	—	—	—	—	—	—
7. その他の医業・介護費用	18,523	<b>18,655</b>	11.4	<b>11.2</b>	0.7	—	—	—	—	—	—	—	—	—	—	—	—	—	—	—
(再掲)設備機器賃借料	1,126	<b>981</b>	0.7	<b>0.6</b>	-12.9	—	—	—	—	—	—	—	—	—	—	—	—	—	—	—
(再掲)医療機器賃借料	1,073	<b>928</b>	0.7	<b>0.6</b>	-13.5	—	—	—	—	—	—	—	—	—	—	—	—	—	—	—
(再掲)水道光熱費	2,796	<b>3,714</b>	1.7	<b>2.2</b>	32.8	—	—	—	—	—	—	—	—	—	—	—	—	—	—	—
IV 損益差額(I+II-III)	-10,344	<b>-12,431</b>	-6.4	<b>-7.5</b>	—	—	—	—	—	—	—	—	—	—	—	—	—	—	—	—
(参考)「新型コロナウイルス感染症関連の補助金 (従業員向け慰労金を除く)を除いた 損益差額(IV-3')	-12,848	<b>-13,601</b>	-7.9	<b>-8.2</b>	—	—	—	—	—	—	—	—	—	—	—	—	—	—	—	—
V 税金	101	<b>101</b>	0.1	<b>0.1</b>	0.0	—	—	—	—	—	—	—	—	—	—	—	—	—	—	—
VI 税引後の総損益差額(IV-V)	-10,445	<b>-12,532</b>	-6.4	<b>-7.5</b>	—	—	—	—	—	—	—	—	—	—	—	—	—	—	—	—
施設数	3		—	—	—	0	—	—	—	—	0	—	—	—	—	0	—	—	—	—

(再掲) 一般診療所 (その他) (集計2)

(1施設当たり損益)

	入院診療収益なし(参考)有床																			
	整形外科					産婦人科					眼科					耳鼻咽喉科				
	金額		構成比率		金額の伸比率	金額		構成比率		金額の伸比率	金額		構成比率		金額の伸比率	金額		構成比率		金額の伸比率
	前々年(度)	前年(度)	前々年(度)	前年(度)		前々年(度)	前年(度)	前々年(度)	前年(度)		前々年(度)	前年(度)	前々年(度)	前年(度)		前々年(度)	前年(度)	前々年(度)	前年(度)	
千円	千円	%	%	%	千円	千円	%	%	%	千円	千円	%	%	%	千円	千円	%	%	%	
I 業収益	-	-	-	-	-	-	-	-	-	-	-	-	-	-	-	-	-	-	-	-
I' (参考)「新型コロナウイルス感染症関連の補助金 (従業員向け慰労金を除く)を除いた 業収益(I-3')	-	-	-	-	-	-	-	-	-	-	-	-	-	-	-	-	-	-	-	-
1. 入院診療収益	-	-	-	-	-	-	-	-	-	-	-	-	-	-	-	-	-	-	-	-
保険診療収益	-	-	-	-	-	-	-	-	-	-	-	-	-	-	-	-	-	-	-	-
公害等診療収益	-	-	-	-	-	-	-	-	-	-	-	-	-	-	-	-	-	-	-	-
その他の診療収益	-	-	-	-	-	-	-	-	-	-	-	-	-	-	-	-	-	-	-	-
2. 外来診療収益	-	-	-	-	-	-	-	-	-	-	-	-	-	-	-	-	-	-	-	-
保険診療収益	-	-	-	-	-	-	-	-	-	-	-	-	-	-	-	-	-	-	-	-
公害等診療収益	-	-	-	-	-	-	-	-	-	-	-	-	-	-	-	-	-	-	-	-
その他の診療収益	-	-	-	-	-	-	-	-	-	-	-	-	-	-	-	-	-	-	-	-
3. その他の業収益	-	-	-	-	-	-	-	-	-	-	-	-	-	-	-	-	-	-	-	-
3'. (再掲)新型コロナウイルス感染症関連の補助金 (従業員向け慰労金を除く)	-	-	-	-	-	-	-	-	-	-	-	-	-	-	-	-	-	-	-	-
II 介護収益	-	-	-	-	-	-	-	-	-	-	-	-	-	-	-	-	-	-	-	-
III 業・介護費用	-	-	-	-	-	-	-	-	-	-	-	-	-	-	-	-	-	-	-	-
1. 給与費	-	-	-	-	-	-	-	-	-	-	-	-	-	-	-	-	-	-	-	-
2. 医薬品費	-	-	-	-	-	-	-	-	-	-	-	-	-	-	-	-	-	-	-	-
3. 材料費	-	-	-	-	-	-	-	-	-	-	-	-	-	-	-	-	-	-	-	-
4. 給食用材料費	-	-	-	-	-	-	-	-	-	-	-	-	-	-	-	-	-	-	-	-
5. 委託費	-	-	-	-	-	-	-	-	-	-	-	-	-	-	-	-	-	-	-	-
(再掲)給食委託費	-	-	-	-	-	-	-	-	-	-	-	-	-	-	-	-	-	-	-	-
(再掲)人材委託費	-	-	-	-	-	-	-	-	-	-	-	-	-	-	-	-	-	-	-	-
(再掲)紹介手数料	-	-	-	-	-	-	-	-	-	-	-	-	-	-	-	-	-	-	-	-
6. 減価償却費	-	-	-	-	-	-	-	-	-	-	-	-	-	-	-	-	-	-	-	-
(再掲)建物減価償却費	-	-	-	-	-	-	-	-	-	-	-	-	-	-	-	-	-	-	-	-
(再掲)医療機器減価償却費	-	-	-	-	-	-	-	-	-	-	-	-	-	-	-	-	-	-	-	-
7. その他の業・介護費用	-	-	-	-	-	-	-	-	-	-	-	-	-	-	-	-	-	-	-	-
(再掲)設備機器賃借料	-	-	-	-	-	-	-	-	-	-	-	-	-	-	-	-	-	-	-	-
(再掲)医療機器賃借料	-	-	-	-	-	-	-	-	-	-	-	-	-	-	-	-	-	-	-	-
(再掲)水道光熱費	-	-	-	-	-	-	-	-	-	-	-	-	-	-	-	-	-	-	-	-
IV 損益差額(I+II-III)	-	-	-	-	-	-	-	-	-	-	-	-	-	-	-	-	-	-	-	-
(参考)「新型コロナウイルス感染症関連の補助金 (従業員向け慰労金を除く)を除いた 損益差額(IV-3')	-	-	-	-	-	-	-	-	-	-	-	-	-	-	-	-	-	-	-	-
V 税金	-	-	-	-	-	-	-	-	-	-	-	-	-	-	-	-	-	-	-	-
VI 税引後の総損益差額(IV-V)	-	-	-	-	-	-	-	-	-	-	-	-	-	-	-	-	-	-	-	-
施設数	0	-	-	-	-	0	-	-	-	-	0	-	-	-	-	0	-	-	-	-

## (再掲) 一般診療所 (その他) (集計2)

(1施設当たり損益)

	入院診療収益なし(参考)有床														
	皮膚科					その他					全体				
	金額		構成比率		金額の 伸び率	金額		構成比率		金額の 伸び率	金額		構成比率		金額の 伸び率
	前々年(度)	前年(度)	前々年(度)	前年(度)		前々年(度)	前年(度)	前々年(度)	前年(度)		前々年(度)	前年(度)	前々年(度)	前年(度)	
千円	千円	%	%	%	千円	千円	%	%	%	千円	千円	%	%	%	
I 医業収益	-	-	-	-	-	-	-	-	-	-	138,373	<b>143,034</b>	85.2	<b>86.0</b>	3.4
I' (参考)「新型コロナウイルス感染症関連の補助金 (従業員向け慰労金を除く)を除いた 医業収益(I-3')	-	-	-	-	-	-	-	-	-	-	135,869	<b>141,864</b>	83.6	<b>85.3</b>	4.4
1. 入院診療収益	-	-	-	-	-	-	-	-	-	-	0	<b>0</b>	0.0	<b>0.0</b>	-
保険診療収益	-	-	-	-	-	-	-	-	-	-	0	<b>0</b>	0.0	<b>0.0</b>	-
公害等診療収益	-	-	-	-	-	-	-	-	-	-	0	<b>0</b>	0.0	<b>0.0</b>	-
その他の診療収益	-	-	-	-	-	-	-	-	-	-	0	<b>0</b>	0.0	<b>0.0</b>	-
2. 外来診療収益	-	-	-	-	-	-	-	-	-	-	106,732	<b>108,812</b>	65.7	<b>65.5</b>	1.9
保険診療収益	-	-	-	-	-	-	-	-	-	-	106,153	<b>108,164</b>	65.3	<b>65.1</b>	1.9
公害等診療収益	-	-	-	-	-	-	-	-	-	-	5	<b>21</b>	0.0	<b>0.0</b>	320.0
その他の診療収益	-	-	-	-	-	-	-	-	-	-	574	<b>628</b>	0.4	<b>0.4</b>	9.4
3. その他の医業収益	-	-	-	-	-	-	-	-	-	-	31,641	<b>34,222</b>	19.5	<b>20.6</b>	8.2
3' (再掲)「新型コロナウイルス感染症関連の補助金 (従業員向け慰労金を除く)	-	-	-	-	-	-	-	-	-	-	2,504	<b>1,170</b>	1.5	<b>0.7</b>	-53.3
II 介護収益	-	-	-	-	-	-	-	-	-	-	26,579	<b>24,370</b>	16.4	<b>14.7</b>	-8.3
III 医業・介護費用	-	-	-	-	-	-	-	-	-	-	175,296	<b>179,835</b>	107.9	<b>108.2</b>	2.6
1. 給与費	-	-	-	-	-	-	-	-	-	-	116,708	<b>118,507</b>	71.8	<b>71.3</b>	1.5
2. 医薬品費	-	-	-	-	-	-	-	-	-	-	15,605	<b>15,201</b>	9.6	<b>9.1</b>	-2.6
3. 材料費	-	-	-	-	-	-	-	-	-	-	2,346	<b>6,723</b>	1.4	<b>4.0</b>	186.6
4. 給食用材料費	-	-	-	-	-	-	-	-	-	-	2,428	<b>2,251</b>	1.5	<b>1.4</b>	-7.3
5. 委託費	-	-	-	-	-	-	-	-	-	-	15,172	<b>14,418</b>	9.3	<b>8.7</b>	-5.0
(再掲)給食委託費	-	-	-	-	-	-	-	-	-	-	0	<b>0</b>	0.0	<b>0.0</b>	-
(再掲)人材委託費	-	-	-	-	-	-	-	-	-	-	0	<b>0</b>	0.0	<b>0.0</b>	-
(再掲)紹介手数料	-	-	-	-	-	-	-	-	-	-	0	<b>0</b>	0.0	<b>0.0</b>	-
6. 減価償却費	-	-	-	-	-	-	-	-	-	-	4,514	<b>4,080</b>	2.8	<b>2.5</b>	-9.6
(再掲)建物減価償却費	-	-	-	-	-	-	-	-	-	-	1,339	<b>1,339</b>	0.8	<b>0.8</b>	0.0
(再掲)医療機器減価償却費	-	-	-	-	-	-	-	-	-	-	1,834	<b>1,307</b>	1.1	<b>0.8</b>	-28.7
7. その他の医業・介護費用	-	-	-	-	-	-	-	-	-	-	18,523	<b>18,655</b>	11.4	<b>11.2</b>	0.7
(再掲)設備機器賃借料	-	-	-	-	-	-	-	-	-	-	1,126	<b>981</b>	0.7	<b>0.6</b>	-12.9
(再掲)医療機器賃借料	-	-	-	-	-	-	-	-	-	-	1,073	<b>928</b>	0.7	<b>0.6</b>	-13.5
(再掲)水道光熱費	-	-	-	-	-	-	-	-	-	-	2,796	<b>3,714</b>	1.7	<b>2.2</b>	32.8
IV 損益差額(I+II-III)	-	-	-	-	-	-	-	-	-	-	-10,344	<b>-12,431</b>	-6.4	<b>-7.5</b>	-
(参考)「新型コロナウイルス感染症関連の補助金 (従業員向け慰労金を除く)を除いた 損益差額(IV-3')	-	-	-	-	-	-	-	-	-	-	-12,848	<b>-13,601</b>	-7.9	<b>-8.2</b>	-
V 税金	-	-	-	-	-	-	-	-	-	-	101	<b>101</b>	0.1	<b>0.1</b>	0.0
VI 税引後の総損益差額(IV-V)	-	-	-	-	-	-	-	-	-	-	-10,445	<b>-12,532</b>	-6.4	<b>-7.5</b>	-
施設数	0	-	-	-	-	0	-	-	-	-	3	-	-	-	-

## (再掲) 一般診療所 (その他) (集計2)

(1施設当たり損益)

	全体																			
	内科					小児科					精神科					外科				
	金額		構成比率		金額の伸び率	金額		構成比率		金額の伸び率	金額		構成比率		金額の伸び率	金額		構成比率		金額の伸び率
	前々年(度)	前年(度)	前々年(度)	前年(度)		前々年(度)	前年(度)	前々年(度)	前年(度)		前々年(度)	前年(度)	前々年(度)	前年(度)		前々年(度)	前年(度)	前々年(度)	前年(度)	
千円	千円	%	%	%	千円	千円	%	%	%	千円	千円	%	%	%	千円	千円	%	%	%	
I 医業収益	213,673	<b>214,768</b>	94.2	<b>93.7</b>	0.5	497,734	<b>516,248</b>	99.9	<b>99.4</b>	3.7	*	*	*	*	—	*	*	*	*	—
I' (参考)「新型コロナウイルス感染症関連の補助金 (従業員向け慰労金を除く)」を除いた 医業収益(I-3')	210,962	<b>212,791</b>	93.0	<b>92.8</b>	0.9	492,471	<b>514,345</b>	98.9	<b>99.0</b>	4.4	*	*	*	*	—	*	*	*	*	—
1. 入院診療収益	2,485	<b>2,353</b>	1.1	<b>1.0</b>	-5.3	0	<b>0</b>	0.0	<b>0.0</b>	—	*	*	*	*	—	*	*	*	*	—
保険診療収益	2,485	<b>2,353</b>	1.1	<b>1.0</b>	-5.3	0	<b>0</b>	0.0	<b>0.0</b>	—	*	*	*	*	—	*	*	*	*	—
公害等診療収益	0	<b>0</b>	0.0	<b>0.0</b>	—	0	<b>0</b>	0.0	<b>0.0</b>	—	*	*	*	*	—	*	*	*	*	—
その他の診療収益	0	<b>0</b>	0.0	<b>0.0</b>	—	0	<b>0</b>	0.0	<b>0.0</b>	—	*	*	*	*	—	*	*	*	*	—
2. 外来診療収益	186,989	<b>191,637</b>	82.5	<b>83.6</b>	2.5	221,595	<b>278,647</b>	44.5	<b>53.6</b>	25.7	*	*	*	*	—	*	*	*	*	—
保険診療収益	167,748	<b>172,926</b>	74.0	<b>75.4</b>	3.1	221,543	<b>278,601</b>	44.5	<b>53.6</b>	25.8	*	*	*	*	—	*	*	*	*	—
公害等診療収益	1,070	<b>1,145</b>	0.5	<b>0.5</b>	7.0	0	<b>0</b>	0.0	<b>0.0</b>	—	*	*	*	*	—	*	*	*	*	—
その他の診療収益	18,171	<b>17,565</b>	8.0	<b>7.7</b>	-3.3	52	<b>46</b>	0.0	<b>0.0</b>	-11.5	*	*	*	*	—	*	*	*	*	—
3. その他の医業収益	24,200	<b>20,778</b>	10.7	<b>9.1</b>	-14.1	276,139	<b>237,601</b>	55.4	<b>45.7</b>	-14.0	*	*	*	*	—	*	*	*	*	—
3'. (再掲)「新型コロナウイルス感染症関連の補助金 (従業員向け慰労金を除く)」	2,711	<b>1,977</b>	1.2	<b>0.9</b>	-27.1	5,263	<b>1,903</b>	1.1	<b>0.4</b>	-63.8	*	*	*	*	—	*	*	*	*	—
II 介護収益	15,817	<b>16,465</b>	7.0	<b>7.2</b>	4.1	5,602	<b>5,218</b>	1.1	<b>1.0</b>	-6.9	*	*	*	*	—	*	*	*	*	—
III 医業・介護費用	204,462	<b>206,727</b>	90.2	<b>90.2</b>	1.1	512,807	<b>523,429</b>	103.0	<b>100.7</b>	2.1	*	*	*	*	—	*	*	*	*	—
1. 給与費	121,873	<b>121,737</b>	53.7	<b>53.1</b>	-0.1	348,316	<b>342,982</b>	69.9	<b>66.0</b>	-1.5	*	*	*	*	—	*	*	*	*	—
2. 医薬品費	20,050	<b>20,010</b>	8.8	<b>8.7</b>	-0.2	9,170	<b>13,296</b>	1.8	<b>2.6</b>	45.0	*	*	*	*	—	*	*	*	*	—
3. 材料費	10,829	<b>11,387</b>	4.8	<b>5.0</b>	5.2	2,383	<b>2,645</b>	0.5	<b>0.5</b>	11.0	*	*	*	*	—	*	*	*	*	—
4. 給食用材料費	491	<b>640</b>	0.2	<b>0.3</b>	30.3	0	<b>0</b>	0.0	<b>0.0</b>	—	*	*	*	*	—	*	*	*	*	—
5. 委託費	14,934	<b>14,088</b>	6.6	<b>6.1</b>	-5.7	49,561	<b>53,744</b>	10.0	<b>10.3</b>	8.4	*	*	*	*	—	*	*	*	*	—
(再掲)給食委託費	511	<b>500</b>	0.2	<b>0.2</b>	-2.2	0	<b>0</b>	0.0	<b>0.0</b>	—	*	*	*	*	—	*	*	*	*	—
(再掲)人材委託費	1,349	<b>1,158</b>	0.6	<b>0.5</b>	-14.2	1,906	<b>1,178</b>	0.4	<b>0.2</b>	-38.2	*	*	*	*	—	*	*	*	*	—
(再掲)紹介手数料	107	<b>48</b>	0.0	<b>0.0</b>	-55.1	0	<b>0</b>	0.0	<b>0.0</b>	—	*	*	*	*	—	*	*	*	*	—
6. 減価償却費	8,087	<b>8,680</b>	3.6	<b>3.8</b>	7.3	3,533	<b>2,993</b>	0.7	<b>0.6</b>	-15.3	*	*	*	*	—	*	*	*	*	—
(再掲)建物減価償却費	2,500	<b>2,571</b>	1.1	<b>1.1</b>	2.8	0	<b>0</b>	0.0	<b>0.0</b>	—	*	*	*	*	—	*	*	*	*	—
(再掲)医療機器減価償却費	2,116	<b>2,239</b>	0.9	<b>1.0</b>	5.8	317	<b>508</b>	0.1	<b>0.1</b>	60.3	*	*	*	*	—	*	*	*	*	—
7. その他の医業・介護費用	28,197	<b>30,184</b>	12.4	<b>13.2</b>	7.0	99,844	<b>107,770</b>	20.0	<b>20.7</b>	7.9	*	*	*	*	—	*	*	*	*	—
(再掲)設備機器賃借料	1,800	<b>1,821</b>	0.8	<b>0.8</b>	1.2	1,375	<b>1,480</b>	0.3	<b>0.3</b>	7.6	*	*	*	*	—	*	*	*	*	—
(再掲)医療機器賃借料	820	<b>747</b>	0.4	<b>0.3</b>	-8.9	1,085	<b>1,190</b>	0.2	<b>0.2</b>	9.7	*	*	*	*	—	*	*	*	*	—
(再掲)水道光熱費	3,447	<b>4,227</b>	1.5	<b>1.8</b>	22.6	6,530	<b>7,289</b>	1.3	<b>1.4</b>	11.6	*	*	*	*	—	*	*	*	*	—
IV 損益差額(I+II-III)	25,029	<b>24,506</b>	11.0	<b>10.7</b>	—	-9,471	<b>-1,963</b>	-1.9	<b>-0.4</b>	—	*	*	*	*	—	*	*	*	*	—
(参考)「新型コロナウイルス感染症関連の補助金 (従業員向け慰労金を除く)」を除いた 損益差額(IV-3')	22,318	<b>22,529</b>	9.8	<b>9.8</b>	—	-14,734	<b>-3,866</b>	-3.0	<b>-0.7</b>	—	*	*	*	*	—	*	*	*	*	—
V 税金	1,495	<b>604</b>	0.7	<b>0.3</b>	-59.6	0	<b>0</b>	0.0	<b>0.0</b>	—	*	*	*	*	—	*	*	*	*	—
VI 税引後の総損益差額(IV-V)	23,534	<b>23,902</b>	10.4	<b>10.4</b>	—	-9,471	<b>-1,963</b>	-1.9	<b>-0.4</b>	—	*	*	*	*	—	*	*	*	*	—
施設数	45		—	—	—	3		—	—	—	*	—	—	—	*	—	—	—	—	—

(再掲) 一般診療所 (その他) (集計2)

(1施設当たり損益)

	全体																			
	整形外科					産婦人科					眼科					耳鼻咽喉科				
	金額		構成比率		金額の伸比率	金額		構成比率		金額の伸比率	金額		構成比率		金額の伸比率	金額		構成比率		金額の伸比率
	前々年(度)	前年(度)	前々年(度)	前年(度)		前々年(度)	前年(度)	前々年(度)	前年(度)		前々年(度)	前年(度)	前々年(度)	前年(度)		前々年(度)	前年(度)	前々年(度)	前年(度)	
千円	千円	%	%	%	千円	千円	%	%	%	千円	千円	%	%	%	千円	千円	%	%	%	
I 医業収益	*	*	*	*	—	—	—	—	—	*	*	*	*	—	—	—	—	—	—	—
I' (参考)「新型コロナウイルス感染症関連の補助金 (従業員向け慰労金を除く)」を除いた 医業収益(I-3')	*	*	*	*	—	—	—	—	—	*	*	*	*	—	—	—	—	—	—	—
1. 入院診療収益	*	*	*	*	—	—	—	—	—	*	*	*	*	—	—	—	—	—	—	—
保険診療収益	*	*	*	*	—	—	—	—	—	*	*	*	*	—	—	—	—	—	—	—
公害等診療収益	*	*	*	*	—	—	—	—	—	*	*	*	*	—	—	—	—	—	—	—
その他の診療収益	*	*	*	*	—	—	—	—	—	*	*	*	*	—	—	—	—	—	—	—
2. 外来診療収益	*	*	*	*	—	—	—	—	—	*	*	*	*	—	—	—	—	—	—	—
保険診療収益	*	*	*	*	—	—	—	—	—	*	*	*	*	—	—	—	—	—	—	—
公害等診療収益	*	*	*	*	—	—	—	—	—	*	*	*	*	—	—	—	—	—	—	—
その他の診療収益	*	*	*	*	—	—	—	—	—	*	*	*	*	—	—	—	—	—	—	—
3. その他の医業収益	*	*	*	*	—	—	—	—	—	*	*	*	*	—	—	—	—	—	—	—
3'. (再掲)新型コロナウイルス感染症関連の補助金 (従業員向け慰労金を除く)	*	*	*	*	—	—	—	—	—	*	*	*	*	—	—	—	—	—	—	—
II 介護収益	*	*	*	*	—	—	—	—	—	*	*	*	*	—	—	—	—	—	—	—
III 医業・介護費用	*	*	*	*	—	—	—	—	—	*	*	*	*	—	—	—	—	—	—	—
1. 給与費	*	*	*	*	—	—	—	—	—	*	*	*	*	—	—	—	—	—	—	—
2. 医薬品費	*	*	*	*	—	—	—	—	—	*	*	*	*	—	—	—	—	—	—	—
3. 材料費	*	*	*	*	—	—	—	—	—	*	*	*	*	—	—	—	—	—	—	—
4. 給食用材料費	*	*	*	*	—	—	—	—	—	*	*	*	*	—	—	—	—	—	—	—
5. 委託費	*	*	*	*	—	—	—	—	—	*	*	*	*	—	—	—	—	—	—	—
(再掲)給食委託費	*	*	*	*	—	—	—	—	—	*	*	*	*	—	—	—	—	—	—	—
(再掲)人材委託費	*	*	*	*	—	—	—	—	—	*	*	*	*	—	—	—	—	—	—	—
(再掲)紹介手数料	*	*	*	*	—	—	—	—	—	*	*	*	*	—	—	—	—	—	—	—
6. 減価償却費	*	*	*	*	—	—	—	—	—	*	*	*	*	—	—	—	—	—	—	—
(再掲)建物減価償却費	*	*	*	*	—	—	—	—	—	*	*	*	*	—	—	—	—	—	—	—
(再掲)医療機器減価償却費	*	*	*	*	—	—	—	—	—	*	*	*	*	—	—	—	—	—	—	—
7. その他の医業・介護費用	*	*	*	*	—	—	—	—	—	*	*	*	*	—	—	—	—	—	—	—
(再掲)設備機器賃借料	*	*	*	*	—	—	—	—	—	*	*	*	*	—	—	—	—	—	—	—
(再掲)医療機器賃借料	*	*	*	*	—	—	—	—	—	*	*	*	*	—	—	—	—	—	—	—
(再掲)水道光熱費	*	*	*	*	—	—	—	—	—	*	*	*	*	—	—	—	—	—	—	—
IV 損益差額(I+II-III)	*	*	*	*	—	—	—	—	—	*	*	*	*	—	—	—	—	—	—	—
(参考)「新型コロナウイルス感染症関連の補助金 (従業員向け慰労金を除く)」を除いた 損益差額(IV-3')	*	*	*	*	—	—	—	—	—	*	*	*	*	—	—	—	—	—	—	—
V 税金	*	*	*	*	—	—	—	—	—	*	*	*	*	—	—	—	—	—	—	—
VI 税引後の総損益差額(IV-V)	*	*	*	*	—	—	—	—	—	*	*	*	*	—	—	—	—	—	—	—
施設数	*		—	—	—	0	—	—	—	*		—	—	—	0	—	—	—	—	—

## (再掲) 一般診療所 (その他) (集計2)

(1施設当たり損益)

	全体														
	皮膚科					その他					全体				
	金額		構成比率		金額の 伸び率	金額		構成比率		金額の 伸び率	金額		構成比率		金額の 伸び率
	前々年(度)	前年(度)	前々年(度)	前年(度)		前々年(度)	前年(度)	前々年(度)	前年(度)		前々年(度)	前年(度)	前々年(度)	前年(度)	
千円	千円	%	%	%	千円	千円	%	%	%	千円	千円	%	%	%	
I 医業収益	—	—	—	—	—	292,354	<b>307,577</b>	97.1	<b>97.3</b>	5.2	268,279	<b>272,854</b>	96.2	<b>95.9</b>	1.7
I' (参考)「新型コロナウイルス感染症関連の補助金 (従業員向け慰労金を除く)を除いた 医業収益(I-3')	—	—	—	—	—	292,354	<b>307,557</b>	97.1	<b>97.3</b>	5.2	265,903	<b>271,205</b>	95.4	<b>95.3</b>	2.0
1. 入院診療収益	—	—	—	—	—	0	<b>0</b>	0.0	<b>0.0</b>	—	2,996	<b>3,109</b>	1.1	<b>1.1</b>	3.8
保険診療収益	—	—	—	—	—	0	<b>0</b>	0.0	<b>0.0</b>	—	2,755	<b>2,709</b>	1.0	<b>1.0</b>	-1.7
公害等診療収益	—	—	—	—	—	0	<b>0</b>	0.0	<b>0.0</b>	—	0	<b>0</b>	0.0	<b>0.0</b>	—
その他の診療収益	—	—	—	—	—	0	<b>0</b>	0.0	<b>0.0</b>	—	241	<b>400</b>	0.1	<b>0.1</b>	66.0
2. 外来診療収益	—	—	—	—	—	290,464	<b>306,010</b>	96.5	<b>96.8</b>	5.4	228,000	<b>237,736</b>	81.8	<b>83.5</b>	4.3
保険診療収益	—	—	—	—	—	283,617	<b>301,920</b>	94.2	<b>95.5</b>	6.5	208,295	<b>217,856</b>	74.7	<b>76.5</b>	4.6
公害等診療収益	—	—	—	—	—	2,370	<b>3,531</b>	0.8	<b>1.1</b>	49.0	991	<b>1,116</b>	0.4	<b>0.4</b>	12.6
その他の診療収益	—	—	—	—	—	4,477	<b>559</b>	1.5	<b>0.2</b>	-87.5	18,715	<b>18,764</b>	6.7	<b>6.6</b>	0.3
3. その他の医業収益	—	—	—	—	—	1,890	<b>1,567</b>	0.6	<b>0.5</b>	-17.1	37,283	<b>32,009</b>	13.4	<b>11.2</b>	-14.1
3' (再掲)「新型コロナウイルス感染症関連の補助金 (従業員向け慰労金を除く)	—	—	—	—	—	0	<b>20</b>	0.0	<b>0.0</b>	—	2,377	<b>1,649</b>	0.9	<b>0.6</b>	-30.6
II 介護収益	—	—	—	—	—	8,632	<b>8,592</b>	2.9	<b>2.7</b>	-0.5	12,934	<b>13,406</b>	4.6	<b>4.7</b>	3.6
III 医業・介護費用	—	—	—	—	—	429,748	<b>457,445</b>	142.8	<b>144.7</b>	6.4	262,633	<b>267,471</b>	94.2	<b>94.0</b>	1.8
1. 給与費	—	—	—	—	—	129,919	<b>145,084</b>	43.2	<b>45.9</b>	11.7	142,003	<b>144,433</b>	50.9	<b>50.7</b>	1.7
2. 医薬品費	—	—	—	—	—	14,184	<b>18,008</b>	4.7	<b>5.7</b>	27.0	27,046	<b>27,410</b>	9.7	<b>9.6</b>	1.3
3. 材料費	—	—	—	—	—	11,783	<b>13,813</b>	3.9	<b>4.4</b>	17.2	13,467	<b>14,209</b>	4.8	<b>5.0</b>	5.5
4. 給食用材料費	—	—	—	—	—	0	<b>0</b>	0.0	<b>0.0</b>	—	383	<b>499</b>	0.1	<b>0.2</b>	30.3
5. 委託費	—	—	—	—	—	99,256	<b>96,553</b>	33.0	<b>30.5</b>	-2.7	24,726	<b>24,275</b>	8.9	<b>8.5</b>	-1.8
(再掲)給食委託費	—	—	—	—	—	0	<b>0</b>	0.0	<b>0.0</b>	—	390	<b>381</b>	0.1	<b>0.1</b>	-2.3
(再掲)人材委託費	—	—	—	—	—	2,154	<b>2,335</b>	0.7	<b>0.7</b>	8.4	1,800	<b>1,655</b>	0.6	<b>0.6</b>	-8.1
(再掲)紹介手数料	—	—	—	—	—	0	<b>0</b>	0.0	<b>0.0</b>	—	98	<b>98</b>	0.0	<b>0.0</b>	0.0
6. 減価償却費	—	—	—	—	—	134,773	<b>134,562</b>	44.8	<b>42.6</b>	-0.2	19,744	<b>18,438</b>	7.1	<b>6.5</b>	-6.6
(再掲)建物減価償却費	—	—	—	—	—	100,154	<b>100,620</b>	33.3	<b>31.8</b>	0.5	10,108	<b>10,205</b>	3.6	<b>3.6</b>	1.0
(再掲)医療機器減価償却費	—	—	—	—	—	27,354	<b>27,910</b>	9.1	<b>8.8</b>	2.0	4,307	<b>4,160</b>	1.5	<b>1.5</b>	-3.4
7. その他の医業・介護費用	—	—	—	—	—	39,833	<b>49,425</b>	13.2	<b>15.6</b>	24.1	35,264	<b>38,207</b>	12.6	<b>13.4</b>	8.3
(再掲)設備機器賃借料	—	—	—	—	—	248	<b>237</b>	0.1	<b>0.1</b>	-4.4	2,986	<b>2,898</b>	1.1	<b>1.0</b>	-2.9
(再掲)医療機器賃借料	—	—	—	—	—	102	<b>89</b>	0.0	<b>0.0</b>	-12.7	2,163	<b>2,009</b>	0.8	<b>0.7</b>	-7.1
(再掲)水道光熱費	—	—	—	—	—	17,788	<b>23,922</b>	5.9	<b>7.6</b>	34.5	4,686	<b>5,901</b>	1.7	<b>2.1</b>	25.9
IV 損益差額(I+II-III)	—	—	—	—	—	-128,762	<b>-141,275</b>	-42.8	<b>-44.7</b>	—	18,580	<b>18,790</b>	6.7	<b>6.6</b>	—
(参考)「新型コロナウイルス感染症関連の補助金 (従業員向け慰労金を除く)を除いた 損益差額(IV-3')	—	—	—	—	—	-128,762	<b>-141,295</b>	-42.8	<b>-44.7</b>	—	16,203	<b>17,141</b>	5.8	<b>6.0</b>	—
V 税金	—	—	—	—	—	3	<b>1</b>	0.0	<b>0.0</b>	-66.7	4,413	<b>5,355</b>	1.6	<b>1.9</b>	21.3
VI 税引後の総損益差額(IV-V)	—	—	—	—	—	-128,765	<b>-141,276</b>	-42.8	<b>-44.7</b>	—	14,167	<b>13,434</b>	5.1	<b>4.7</b>	—
施設数	0	—	—	—	—	4	—	—	—	—	59	—	—	—	—

一般診療所（全体（青色申告者を含む））（集計2）

（1施設当たり損益）

	入院診療収益あり																			
	内科					小児科					精神科					外科				
	金額		構成比率		金額の伸び率	金額		構成比率		金額の伸び率	金額		構成比率		金額の伸び率	金額		構成比率		金額の伸び率
	前々年(度)	前年(度)	前々年(度)	前年(度)		前々年(度)	前年(度)	前々年(度)	前年(度)		前々年(度)	前年(度)	前々年(度)	前年(度)		前々年(度)	前年(度)	前々年(度)	前年(度)	
千円	千円	%	%	%	千円	千円	%	%	%	千円	千円	%	%	%	千円	千円	%	%	%	
I 業収益	323,984	<b>332,709</b>	90.1	<b>90.5</b>	2.7	*	*	*	*	—	—	—	—	—	347,837	<b>354,534</b>	100.1	<b>100.4</b>	1.9	
I'（参考）「新型コロナウイルス感染症関連の補助金（従業員向け慰労金を除く）」を除いた業収益（I-3'）	317,314	<b>325,902</b>	88.2	<b>88.6</b>	2.7	*	*	*	*	—	—	—	—	—	343,007	<b>349,050</b>	98.7	<b>98.8</b>	1.8	
1. 入院診療収益	68,359	<b>69,183</b>	19.0	<b>18.8</b>	1.2	*	*	*	*	—	—	—	—	—	128,225	<b>135,942</b>	36.9	<b>38.5</b>	6.0	
保険診療収益	66,221	<b>66,907</b>	18.4	<b>18.2</b>	1.0	*	*	*	*	—	—	—	—	—	120,644	<b>128,943</b>	34.7	<b>36.5</b>	6.9	
公害等診療収益	—	—	—	—	—	—	—	—	—	—	—	—	—	—	—	—	—	—	—	
その他の診療収益	—	—	—	—	—	—	—	—	—	—	—	—	—	—	—	—	—	—	—	
2. 外来診療収益	223,014	<b>230,281</b>	62.0	<b>62.6</b>	3.3	*	*	*	*	—	—	—	—	—	198,279	<b>198,636</b>	57.1	<b>56.2</b>	0.2	
保険診療収益	208,061	<b>215,613</b>	57.8	<b>58.6</b>	3.6	*	*	*	*	—	—	—	—	—	187,583	<b>186,756</b>	54.0	<b>52.9</b>	-0.4	
公害等診療収益	—	—	—	—	—	—	—	—	—	—	—	—	—	—	—	—	—	—	—	
その他の診療収益	—	—	—	—	—	—	—	—	—	—	—	—	—	—	—	—	—	—	—	
3. その他の業収益	—	—	—	—	—	—	—	—	—	—	—	—	—	—	—	—	—	—	—	
3'（再掲）新型コロナウイルス感染症関連の補助金（従業員向け慰労金を除く）	6,670	<b>6,807</b>	1.9	<b>1.9</b>	2.1	*	*	*	*	—	—	—	—	—	4,830	<b>5,484</b>	1.4	<b>1.6</b>	13.5	
II 介護収益	42,387	<b>41,825</b>	11.8	<b>11.4</b>	-1.3	*	*	*	*	—	—	—	—	—	4,490	<b>4,219</b>	1.3	<b>1.2</b>	-6.0	
III 業・介護費用	328,995	<b>340,167</b>	91.5	<b>92.5</b>	3.4	*	*	*	*	—	—	—	—	—	339,231	<b>345,495</b>	97.6	<b>97.8</b>	1.8	
1. 給与費	176,141	<b>178,816</b>	49.0	<b>48.6</b>	1.5	*	*	*	*	—	—	—	—	—	156,005	<b>162,876</b>	44.9	<b>46.1</b>	4.4	
2. 医薬品費	37,816	<b>37,357</b>	10.5	<b>10.2</b>	-1.2	*	*	*	*	—	—	—	—	—	57,604	<b>55,950</b>	16.6	<b>15.8</b>	-2.9	
3. 材料費	18,459	<b>19,743</b>	5.1	<b>5.4</b>	7.0	*	*	*	*	—	—	—	—	—	21,234	<b>22,156</b>	6.1	<b>6.3</b>	4.3	
4. 給食用材料費	3,290	<b>3,327</b>	0.9	<b>0.9</b>	1.1	*	*	*	*	—	—	—	—	—	2,304	<b>2,373</b>	0.7	<b>0.7</b>	3.0	
5. 委託費	18,882	<b>20,361</b>	5.2	<b>5.5</b>	7.8	*	*	*	*	—	—	—	—	—	17,599	<b>17,847</b>	5.1	<b>5.1</b>	1.4	
（再掲）給食委託費	3,912	<b>3,988</b>	1.1	<b>1.1</b>	1.9	*	*	*	*	—	—	—	—	—	4,701	<b>4,650</b>	1.4	<b>1.3</b>	-1.1	
（再掲）人材委託費	3,330	<b>3,387</b>	0.9	<b>0.9</b>	1.7	*	*	*	*	—	—	—	—	—	169	<b>31</b>	0.0	<b>0.0</b>	-81.7	
（再掲）紹介手数料	19	<b>70</b>	0.0	<b>0.0</b>	268.4	*	*	*	*	—	—	—	—	—	67	<b>31</b>	0.0	<b>0.0</b>	-53.7	
6. 減価償却費	11,914	<b>11,125</b>	3.3	<b>3.0</b>	-6.6	*	*	*	*	—	—	—	—	—	16,687	<b>14,920</b>	4.8	<b>4.2</b>	-10.6	
（再掲）建物減価償却費	—	—	—	—	—	—	—	—	—	—	—	—	—	—	—	—	—	—	—	
（再掲）医療機器減価償却費	—	—	—	—	—	—	—	—	—	—	—	—	—	—	—	—	—	—	—	
7. その他の業・介護費用	62,493	<b>69,439</b>	17.4	<b>18.9</b>	11.1	*	*	*	*	—	—	—	—	—	67,798	<b>69,374</b>	19.5	<b>19.6</b>	2.3	
（再掲）設備機器賃借料	4,443	<b>4,258</b>	1.2	<b>1.2</b>	-4.2	*	*	*	*	—	—	—	—	—	5,327	<b>6,716</b>	1.5	<b>1.9</b>	26.1	
（再掲）医療機器賃借料	2,616	<b>2,565</b>	0.7	<b>0.7</b>	-1.9	*	*	*	*	—	—	—	—	—	4,305	<b>5,509</b>	1.2	<b>1.6</b>	28.0	
（再掲）水道光熱費	6,077	<b>7,112</b>	1.7	<b>1.9</b>	17.0	*	*	*	*	—	—	—	—	—	6,341	<b>7,526</b>	1.8	<b>2.1</b>	18.7	
IV 損益差額（I+II-III）	37,376	<b>34,367</b>	10.4	<b>9.3</b>	—	*	*	*	*	—	—	—	—	—	13,095	<b>13,258</b>	3.8	<b>3.8</b>	—	
（参考）「新型コロナウイルス感染症関連の補助金（従業員向け慰労金を除く）」を除いた損益差額（IV-3'）	30,706	<b>27,560</b>	8.5	<b>7.5</b>	—	*	*	*	*	—	—	—	—	—	8,265	<b>7,774</b>	2.4	<b>2.2</b>	—	
V 税金	—	—	—	—	—	—	—	—	—	—	—	—	—	—	—	—	—	—	—	
VI 税引後の総損益差額（IV-V）	—	—	—	—	—	—	—	—	—	—	—	—	—	—	—	—	—	—	—	
施設数	46	—	—	—	—	*	—	—	—	—	0	—	—	—	13	—	—	—	—	

（注）「全体」とは、個人、医療法人のほか、市町村立などを含めて単純集計したもの。

個人立の一般診療所の「損益差額」とそれ以外の一般診療所の「損益差額」では性質に異なる部分もあるものの、便宜上、これらを足し合わせて機械的に算出したものであることに留意。（以下同様）

一般診療所（全体(青色申告者を含む)）（集計2）

（1施設当たり損益）

	入院診療収益あり																			
	整形外科					産婦人科					眼科					耳鼻咽喉科				
	金額		構成比率		金額の伸比率	金額		構成比率		金額の伸比率	金額		構成比率		金額の伸比率	金額		構成比率		金額の伸比率
	前々年(度)	前年(度)	前々年(度)	前年(度)		前々年(度)	前年(度)	前々年(度)	前年(度)		前々年(度)	前年(度)	前々年(度)	前年(度)		前々年(度)	前年(度)	前々年(度)	前年(度)	
千円	千円	%	%	%	千円	千円	%	%	%	千円	千円	%	%	%	千円	千円	%	%	%	
I 医療収益	457,923	<b>459,357</b>	97.5	<b>96.2</b>	0.3	395,133	<b>380,909</b>	100.6	<b>100.2</b>	-3.6	366,849	<b>370,891</b>	100.2	<b>100.1</b>	1.1	494,422	<b>543,730</b>	101.4	<b>100.4</b>	10.0
I' (参考)「新型コロナウイルス感染症関連の補助金(従業員向け慰労金を除く)を除いた医療収益(I-3')	450,764	<b>457,995</b>	96.0	<b>96.0</b>	1.6	392,761	<b>380,280</b>	100.0	<b>100.0</b>	-3.2	366,042	<b>370,553</b>	100.0	<b>100.0</b>	1.2	487,506	<b>541,768</b>	100.0	<b>100.0</b>	11.1
1. 入院診療収益	235,311	<b>238,879</b>	50.1	<b>50.1</b>	1.5	221,671	<b>215,992</b>	56.4	<b>56.8</b>	-2.6	115,227	<b>116,640</b>	31.5	<b>31.5</b>	1.2	241,788	<b>249,221</b>	49.6	<b>46.0</b>	3.1
保険診療収益	225,392	<b>229,585</b>	48.0	<b>48.1</b>	1.9	55,341	<b>53,068</b>	14.1	<b>14.0</b>	-4.1	113,222	<b>113,802</b>	30.9	<b>30.7</b>	0.5	235,842	<b>242,758</b>	48.4	<b>44.8</b>	2.9
公害等診療収益	—	—	—	—	—	—	—	—	—	—	—	—	—	—	—	—	—	—	—	—
その他の診療収益	—	—	—	—	—	—	—	—	—	—	—	—	—	—	—	—	—	—	—	—
2. 外来診療収益	205,082	<b>208,383</b>	43.7	<b>43.7</b>	1.6	143,757	<b>145,769</b>	36.6	<b>38.3</b>	1.4	233,383	<b>238,906</b>	63.8	<b>64.5</b>	2.4	231,379	<b>286,811</b>	47.5	<b>52.9</b>	24.0
保険診療収益	191,289	<b>193,569</b>	40.7	<b>40.6</b>	1.2	75,458	<b>78,610</b>	19.2	<b>20.7</b>	4.2	209,961	<b>212,931</b>	57.4	<b>57.5</b>	1.4	217,693	<b>256,334</b>	44.7	<b>47.3</b>	17.8
公害等診療収益	—	—	—	—	—	—	—	—	—	—	—	—	—	—	—	—	—	—	—	—
その他の診療収益	—	—	—	—	—	—	—	—	—	—	—	—	—	—	—	—	—	—	—	—
3. その他の医療収益	—	—	—	—	—	—	—	—	—	—	—	—	—	—	—	—	—	—	—	—
3' (再掲)新型コロナウイルス感染症関連の補助金(従業員向け慰労金を除く)	7,160	<b>1,362</b>	1.5	<b>0.3</b>	-81.0	2,372	<b>629</b>	0.6	<b>0.2</b>	-73.5	807	<b>338</b>	0.2	<b>0.1</b>	-58.1	6,916	<b>1,962</b>	1.4	<b>0.4</b>	-71.6
II 介護収益	18,806	<b>19,265</b>	4.0	<b>4.0</b>	2.4	0	<b>0</b>	0.0	<b>0.0</b>	—	0	<b>0</b>	0.0	<b>0.0</b>	—	0	<b>0</b>	0.0	<b>0.0</b>	—
III 医療・介護費用	408,524	<b>425,763</b>	87.0	<b>89.2</b>	4.2	374,183	<b>371,476</b>	95.3	<b>97.7</b>	-0.7	301,136	<b>297,633</b>	82.3	<b>80.3</b>	-1.2	429,697	<b>480,163</b>	88.1	<b>88.6</b>	11.7
1. 給与費	176,662	<b>187,872</b>	37.6	<b>39.4</b>	6.3	200,858	<b>211,142</b>	51.1	<b>55.5</b>	5.1	144,344	<b>147,326</b>	39.4	<b>39.8</b>	2.1	227,154	<b>240,790</b>	46.6	<b>44.4</b>	6.0
2. 医薬品費	50,542	<b>51,242</b>	10.8	<b>10.7</b>	1.4	24,660	<b>25,987</b>	6.3	<b>6.8</b>	5.4	43,131	<b>42,353</b>	11.8	<b>11.4</b>	-1.8	73,026	<b>92,713</b>	15.0	<b>17.1</b>	27.0
3. 材料費	69,384	<b>69,960</b>	14.8	<b>14.7</b>	0.8	12,050	<b>11,701</b>	3.1	<b>3.1</b>	-2.9	32,101	<b>32,736</b>	8.8	<b>8.8</b>	2.0	21,161	<b>21,862</b>	4.3	<b>4.0</b>	3.3
4. 給食用材料費	4,202	<b>3,702</b>	0.9	<b>0.8</b>	-11.9	5,501	<b>5,158</b>	1.4	<b>1.4</b>	-6.2	514	<b>538</b>	0.1	<b>0.1</b>	4.7	439	<b>420</b>	0.1	<b>0.1</b>	-4.3
5. 委託費	11,528	<b>13,894</b>	2.5	<b>2.9</b>	20.5	22,981	<b>25,136</b>	5.9	<b>6.6</b>	9.4	8,935	<b>8,508</b>	2.4	<b>2.3</b>	-4.8	14,407	<b>18,296</b>	3.0	<b>3.4</b>	27.0
(再掲)給食委託費	3,396	<b>5,402</b>	0.7	<b>1.1</b>	59.1	8,205	<b>9,122</b>	2.1	<b>2.4</b>	11.2	845	<b>915</b>	0.2	<b>0.2</b>	8.3	0	<b>0</b>	0.0	<b>0.0</b>	—
(再掲)人材委託費	2,614	<b>3,030</b>	0.6	<b>0.6</b>	15.9	1,400	<b>2,813</b>	0.4	<b>0.7</b>	100.9	4,331	<b>3,910</b>	1.2	<b>1.1</b>	-9.7	0	<b>0</b>	0.0	<b>0.0</b>	—
(再掲)紹介手数料	235	<b>389</b>	0.1	<b>0.1</b>	65.5	161	<b>81</b>	0.0	<b>0.0</b>	-49.7	0	<b>0</b>	0.0	<b>0.0</b>	—	0	<b>0</b>	0.0	<b>0.0</b>	—
6. 減価償却費	21,725	<b>20,527</b>	4.6	<b>4.3</b>	-5.5	12,126	<b>12,783</b>	3.1	<b>3.4</b>	5.4	23,951	<b>17,024</b>	6.5	<b>4.6</b>	-28.9	15,000	<b>14,736</b>	3.1	<b>2.7</b>	-1.8
(再掲)建物減価償却費	—	—	—	—	—	—	—	—	—	—	—	—	—	—	—	—	—	—	—	—
(再掲)医療機器減価償却費	—	—	—	—	—	—	—	—	—	—	—	—	—	—	—	—	—	—	—	—
7. その他の医療・介護費用	74,481	<b>78,565</b>	15.9	<b>16.5</b>	5.5	96,007	<b>79,570</b>	24.4	<b>20.9</b>	-17.1	48,160	<b>49,149</b>	13.2	<b>13.3</b>	2.1	78,510	<b>91,347</b>	16.1	<b>16.9</b>	16.4
(再掲)設備機器賃借料	7,346	<b>7,157</b>	1.6	<b>1.5</b>	-2.6	4,481	<b>4,598</b>	1.1	<b>1.2</b>	2.6	540	<b>648</b>	0.1	<b>0.2</b>	20.0	7,307	<b>4,665</b>	1.5	<b>0.9</b>	-36.2
(再掲)医療機器賃借料	5,939	<b>5,286</b>	1.3	<b>1.1</b>	-11.0	3,386	<b>3,394</b>	0.9	<b>0.9</b>	0.2	490	<b>596</b>	0.1	<b>0.2</b>	21.6	6,124	<b>3,482</b>	1.3	<b>0.6</b>	-43.1
(再掲)水道光熱費	6,910	<b>8,021</b>	1.5	<b>1.7</b>	16.1	4,992	<b>5,859</b>	1.3	<b>1.5</b>	17.4	3,130	<b>3,554</b>	0.9	<b>1.0</b>	13.5	1,966	<b>2,300</b>	0.4	<b>0.4</b>	17.0
IV 損益差額(I+II-III)	68,206	<b>52,860</b>	14.5	<b>11.1</b>	—	20,951	<b>9,434</b>	5.3	<b>2.5</b>	—	65,713	<b>73,258</b>	18.0	<b>19.8</b>	—	64,724	<b>63,567</b>	13.3	<b>11.7</b>	—
(参考)「新型コロナウイルス感染症関連の補助金(従業員向け慰労金を除く)を除いた損益差額(IV-3')	61,046	<b>51,497</b>	13.0	<b>10.8</b>	—	18,579	<b>8,804</b>	4.7	<b>2.3</b>	—	64,906	<b>72,920</b>	17.7	<b>19.7</b>	—	57,808	<b>61,605</b>	11.9	<b>11.4</b>	—
V 税金	—	—	—	—	—	—	—	—	—	—	—	—	—	—	—	—	—	—	—	—
VI 税引後の総損益差額(IV-V)	—	—	—	—	—	—	—	—	—	—	—	—	—	—	—	—	—	—	—	—
施設数	9	—	—	—	—	34	—	—	—	—	14	—	—	—	—	3	—	—	—	—



一般診療所（全体（青色申告者を含む））（集計2）

（1施設当たり損益）

	入院診療収益あり														
	皮膚科					その他					全体				
	金額		構成比率		金額の 伸び率	金額		構成比率		金額の 伸び率	金額		構成比率		金額の 伸び率
	前々年(度)	前年(度)	前々年(度)	前年(度)		前々年(度)	前年(度)	前々年(度)	前年(度)		前々年(度)	前年(度)	前々年(度)	前年(度)	
千円	千円	%	%	%	千円	千円	%	%	%	千円	千円	%	%	%	
I 医療収益	-	-	-	-	-	688,965	<b>672,864</b>	99.9	<b>100.6</b>	-2.3	398,782	<b>398,370</b>	97.1	<b>97.0</b>	-0.1
I'（参考）「新型コロナウイルス感染症関連の補助金 （従業員向け慰労金を除く）」を除いた 医療収益（I-3'）	-	-	-	-	-	686,844	<b>666,129</b>	99.6	<b>99.6</b>	-3.0	394,499	<b>394,462</b>	96.0	<b>96.1</b>	0.0
1. 入院診療収益	-	-	-	-	-	97,661	<b>99,595</b>	14.2	<b>14.9</b>	2.0	135,001	<b>135,246</b>	32.9	<b>32.9</b>	0.2
保険診療収益	-	-	-	-	-	94,181	<b>95,885</b>	13.7	<b>14.3</b>	1.8	90,588	<b>91,614</b>	22.1	<b>22.3</b>	1.1
公害等診療収益	-	-	-	-	-	-	-	-	-	-	-	-	-	-	-
その他の診療収益	-	-	-	-	-	-	-	-	-	-	-	-	-	-	-
2. 外来診療収益	-	-	-	-	-	581,913	<b>560,024</b>	84.4	<b>83.7</b>	-3.8	238,408	<b>240,902</b>	58.0	<b>58.7</b>	1.0
保険診療収益	-	-	-	-	-	578,606	<b>556,847</b>	83.9	<b>83.3</b>	-3.8	211,252	<b>213,330</b>	51.4	<b>52.0</b>	1.0
公害等診療収益	-	-	-	-	-	-	-	-	-	-	-	-	-	-	-
その他の診療収益	-	-	-	-	-	-	-	-	-	-	-	-	-	-	-
3. その他の医療収益	-	-	-	-	-	-	-	-	-	-	-	-	-	-	-
3'（再掲）新型コロナウイルス感染症関連の補助金 （従業員向け慰労金を除く）	-	-	-	-	-	2,121	<b>6,735</b>	0.3	<b>1.0</b>	217.5	4,283	<b>3,908</b>	1.0	<b>1.0</b>	-8.8
II 介護収益	-	-	-	-	-	2,770	<b>2,557</b>	0.4	<b>0.4</b>	-7.7	16,316	<b>16,107</b>	4.0	<b>3.9</b>	-1.3
III 医療・介護費用	-	-	-	-	-	644,193	<b>649,737</b>	93.4	<b>97.2</b>	0.9	377,597	<b>383,786</b>	91.9	<b>93.5</b>	1.6
1. 給与費	-	-	-	-	-	273,024	<b>276,361</b>	39.6	<b>41.3</b>	1.2	187,241	<b>193,092</b>	45.6	<b>47.0</b>	3.1
2. 医薬品費	-	-	-	-	-	118,088	<b>111,424</b>	17.1	<b>16.7</b>	-5.6	47,144	<b>46,796</b>	11.5	<b>11.4</b>	-0.7
3. 材料費	-	-	-	-	-	59,189	<b>61,527</b>	8.6	<b>9.2</b>	4.0	26,238	<b>27,042</b>	6.4	<b>6.6</b>	3.1
4. 給食用材料費	-	-	-	-	-	1,586	<b>1,963</b>	0.2	<b>0.3</b>	23.8	3,233	<b>3,177</b>	0.8	<b>0.8</b>	-1.7
5. 委託費	-	-	-	-	-	54,243	<b>55,212</b>	7.9	<b>8.3</b>	1.8	21,901	<b>23,272</b>	5.3	<b>5.7</b>	6.3
（再掲）給食委託費	-	-	-	-	-	13,266	<b>13,280</b>	1.9	<b>2.0</b>	0.1	5,599	<b>5,990</b>	1.4	<b>1.5</b>	7.0
（再掲）人材委託費	-	-	-	-	-	15,771	<b>16,484</b>	2.3	<b>2.5</b>	4.5	3,851	<b>4,282</b>	0.9	<b>1.0</b>	11.2
（再掲）紹介手数料	-	-	-	-	-	1,557	<b>1,662</b>	0.2	<b>0.2</b>	6.7	240	<b>256</b>	0.1	<b>0.1</b>	6.7
6. 減価償却費	-	-	-	-	-	24,188	<b>23,456</b>	3.5	<b>3.5</b>	-3.0	15,574	<b>14,423</b>	3.8	<b>3.5</b>	-7.4
（再掲）建物減価償却費	-	-	-	-	-	-	-	-	-	-	-	-	-	-	-
（再掲）医療機器減価償却費	-	-	-	-	-	-	-	-	-	-	-	-	-	-	-
7. その他の医療・介護費用	-	-	-	-	-	113,875	<b>119,794</b>	16.5	<b>17.9</b>	5.2	76,264	<b>75,984</b>	18.6	<b>18.5</b>	-0.4
（再掲）設備機器賃借料	-	-	-	-	-	9,358	<b>9,725</b>	1.4	<b>1.5</b>	3.9	4,871	<b>4,951</b>	1.2	<b>1.2</b>	1.6
（再掲）医療機器賃借料	-	-	-	-	-	5,964	<b>5,208</b>	0.9	<b>0.8</b>	-12.7	3,379	<b>3,305</b>	0.8	<b>0.8</b>	-2.2
（再掲）水道光熱費	-	-	-	-	-	14,386	<b>17,036</b>	2.1	<b>2.5</b>	18.4	6,335	<b>7,434</b>	1.5	<b>1.8</b>	17.3
IV 損益差額（I+II-III）	-	-	-	-	-	47,542	<b>25,684</b>	6.9	<b>3.8</b>	-	37,502	<b>30,691</b>	9.1	<b>7.5</b>	-
（参考）「新型コロナウイルス感染症関連の補助金 （従業員向け慰労金を除く）」を除いた 損益差額（IV-3'）	-	-	-	-	-	45,421	<b>18,949</b>	6.6	<b>2.8</b>	-	33,218	<b>26,783</b>	8.1	<b>6.5</b>	-
V 税金	-	-	-	-	-	-	-	-	-	-	-	-	-	-	-
VI 税引後の総損益差額（IV-V）	-	-	-	-	-	-	-	-	-	-	-	-	-	-	-
施設数	0	-	-	-	-	15	-	-	-	-	136	-	-	-	-

一般診療所（全体（青色申告者を含む））（集計2）

（1施設当たり損益）

	入院診療収益なし																			
	内科					小児科					精神科					外科				
	金額		構成比率		金額の伸び率	金額		構成比率		金額の伸び率	金額		構成比率		金額の伸び率	金額		構成比率		金額の伸び率
	前々年(度)	前年(度)	前々年(度)	前年(度)		前々年(度)	前年(度)	前々年(度)	前年(度)		前々年(度)	前年(度)	前々年(度)	前年(度)		前々年(度)	前年(度)	前々年(度)	前年(度)	
千円	千円	%	%	%	千円	千円	%	%	%	千円	千円	%	%	%	千円	千円	%	%	%	
I 業収益	126,933	134,584	98.8	98.5	6.0	122,507	142,323	103.1	101.8	16.2	80,479	79,176	98.7	98.4	-1.6	134,889	145,124	100.6	100.9	7.6
I'（参考）「新型コロナウイルス感染症関連の補助金（従業員向け慰労金を除く）」を除いた業収益（I-3'）	123,828	131,953	96.4	96.5	6.6	118,665	139,694	99.8	99.9	17.7	79,761	78,814	97.8	98.0	-1.2	132,891	142,591	99.1	99.1	7.3
1. 入院診療収益	0	0	0.0	0.0	—	0	0	0.0	0.0	—	0	0	0.0	0.0	—	0	0	0.0	0.0	—
保険診療収益	0	0	0.0	0.0	—	0	0	0.0	0.0	—	0	0	0.0	0.0	—	0	0	0.0	0.0	—
公害等診療収益	—	—	—	—	—	—	—	—	—	—	—	—	—	—	—	—	—	—	—	—
その他の診療収益	—	—	—	—	—	—	—	—	—	—	—	—	—	—	—	—	—	—	—	—
2. 外来診療収益	114,934	122,360	89.4	89.5	6.5	100,724	119,879	84.8	85.7	19.0	77,871	76,516	95.5	95.1	-1.7	125,367	134,735	93.5	93.7	7.5
保険診療収益	102,272	108,637	79.6	79.5	6.2	76,978	96,554	64.8	69.0	25.4	74,829	73,273	91.8	91.1	-2.1	103,029	108,126	76.8	75.2	4.9
公害等診療収益	—	—	—	—	—	—	—	—	—	—	—	—	—	—	—	—	—	—	—	—
その他の診療収益	—	—	—	—	—	—	—	—	—	—	—	—	—	—	—	—	—	—	—	—
3. その他の業収益	—	—	—	—	—	—	—	—	—	—	—	—	—	—	—	—	—	—	—	—
3'（再掲）新型コロナウイルス感染症関連の補助金（従業員向け慰労金を除く）	3,105	2,632	2.4	1.9	-15.2	3,842	2,630	3.2	1.9	-31.5	718	362	0.9	0.4	-49.6	1,998	2,533	1.5	1.8	26.8
II 介護収益	4,671	4,742	3.6	3.5	1.5	183	175	0.2	0.1	-4.4	1,768	1,642	2.2	2.0	-7.1	1,243	1,227	0.9	0.9	-1.3
III 業・介護費用	111,477	115,541	86.8	84.5	3.6	102,706	109,116	86.4	78.0	6.2	66,092	66,058	81.1	82.1	-0.1	118,122	120,895	88.1	84.1	2.3
1. 給与費	56,559	58,760	44.0	43.0	3.9	51,662	53,678	43.5	38.4	3.9	37,758	38,112	46.3	47.4	0.9	55,042	56,326	41.0	39.2	2.3
2. 医薬品費	15,563	15,586	12.1	11.4	0.1	21,000	21,926	17.7	15.7	4.4	6,190	6,140	7.6	7.6	-0.8	18,245	17,990	13.6	12.5	-1.4
3. 材料費	3,981	4,108	3.1	3.0	3.2	1,733	2,178	1.5	1.6	25.7	951	945	1.2	1.2	-0.6	3,256	3,300	2.4	2.3	1.4
4. 給食用材料費	127	134	0.1	0.1	5.5	12	11	0.0	0.0	-8.3	79	69	0.1	0.1	-12.7	62	10	0.0	0.0	-83.9
5. 委託費	6,150	6,604	4.8	4.8	7.4	3,410	5,314	2.9	3.8	55.8	1,242	1,242	1.5	1.5	0.0	6,762	6,907	5.0	4.8	2.1
(再掲)給食委託費	165	164	0.1	0.1	-0.6	0	0	0.0	0.0	—	298	249	0.4	0.3	-16.4	0	0	0.0	0.0	—
(再掲)人材委託費	582	603	0.5	0.4	3.6	126	180	0.1	0.1	42.9	122	164	0.1	0.2	34.4	2,515	2,544	1.9	1.8	1.2
(再掲)紹介手数料	69	74	0.1	0.1	7.2	25	32	0.0	0.0	28.0	0	0	0.0	0.0	—	14	0	0.0	0.0	-100.0
6. 減価償却費	4,867	4,964	3.8	3.6	2.0	3,162	3,332	2.7	2.4	5.4	3,081	2,884	3.8	3.6	-6.4	6,509	6,411	4.9	4.5	-1.5
(再掲)建物減価償却費	—	—	—	—	—	—	—	—	—	—	—	—	—	—	—	—	—	—	—	—
(再掲)医療機器減価償却費	—	—	—	—	—	—	—	—	—	—	—	—	—	—	—	—	—	—	—	—
7. その他の業・介護費用	24,230	25,384	18.9	18.6	4.8	21,728	22,678	18.3	16.2	4.4	16,791	16,667	20.6	20.7	-0.7	28,247	29,950	21.1	20.8	6.0
(再掲)設備機器賃借料	1,742	1,764	1.4	1.3	1.3	1,805	1,881	1.5	1.3	4.2	588	546	0.7	0.7	-7.1	2,202	2,510	1.6	1.7	14.0
(再掲)医療機器賃借料	1,255	1,255	1.0	0.9	0.0	346	341	0.3	0.2	-1.4	172	158	0.2	0.2	-8.1	1,668	1,795	1.2	1.2	7.6
(再掲)水道光熱費	1,309	1,536	1.0	1.1	17.3	880	1,030	0.7	0.7	17.0	868	1,076	1.1	1.3	24.0	1,581	1,894	1.2	1.3	19.8
IV 損益差額（I+II-III）	20,128	23,786	15.7	17.4	—	19,984	33,383	16.8	23.9	—	16,156	14,760	19.8	18.3	—	18,011	25,456	13.4	17.7	—
(参考)「新型コロナウイルス感染症関連の補助金（従業員向け慰労金を除く）」を除いた損益差額（IV-3'）	17,022	21,154	13.2	15.5	—	16,141	30,753	13.6	22.0	—	15,437	14,399	18.9	17.9	—	16,013	22,923	11.9	15.9	—
V 税金	—	—	—	—	—	—	—	—	—	—	—	—	—	—	—	—	—	—	—	—
VI 税引後の総損益差額（IV-V）	—	—	—	—	—	—	—	—	—	—	—	—	—	—	—	—	—	—	—	—
施設数	1,044	—	—	—	—	156	—	—	—	—	61	—	—	—	—	103	—	—	—	—

一般診療所（全体(青色申告者を含む)）（集計2）

（1施設当たり損益）

	入院診療収益なし																			
	整形外科					産婦人科					眼科					耳鼻咽喉科				
	金額		構成比率		金額の伸比率	金額		構成比率		金額の伸比率	金額		構成比率		金額の伸比率	金額		構成比率		金額の伸比率
	前々年(度)	前年(度)	前々年(度)	前年(度)		前々年(度)	前年(度)	前々年(度)	前年(度)		前々年(度)	前年(度)	前々年(度)	前年(度)		前々年(度)	前年(度)	前々年(度)	前年(度)	
千円	千円	%	%	%	千円	千円	%	%	%	千円	千円	%	%	%	千円	千円	%	%	%	
I 業収	142,903	<b>143,016</b>	97.5	<b>97.5</b>	0.1	158,195	<b>164,782</b>	100.4	<b>100.1</b>	4.2	124,661	<b>126,639</b>	100.7	<b>100.2</b>	1.6	94,007	<b>99,934</b>	103.9	<b>102.5</b>	6.3
I' (参考)「新型コロナウイルス感染症関連の補助金(従業員向け慰労金を除く)を除いた業収(Ⅰ-3')	141,998	<b>142,247</b>	96.9	<b>96.9</b>	0.2	157,536	<b>164,592</b>	100.0	<b>100.0</b>	4.5	123,737	<b>126,422</b>	100.0	<b>100.0</b>	2.2	90,486	<b>97,480</b>	100.0	<b>100.0</b>	7.7
1. 入院診療収益	0	<b>0</b>	0.0	<b>0.0</b>	—	0	<b>0</b>	0.0	<b>0.0</b>	—	0	<b>0</b>	0.0	<b>0.0</b>	—	0	<b>0</b>	0.0	<b>0.0</b>	—
保険診療収益	0	<b>0</b>	0.0	<b>0.0</b>	—	0	<b>0</b>	0.0	<b>0.0</b>	—	0	<b>0</b>	0.0	<b>0.0</b>	—	0	<b>0</b>	0.0	<b>0.0</b>	—
公害等診療収益	—	—	—	—	—	—	—	—	—	—	—	—	—	—	—	—	—	—	—	—
その他の診療収益	—	—	—	—	—	—	—	—	—	—	—	—	—	—	—	—	—	—	—	—
2. 外来診療収益	138,137	<b>138,107</b>	94.3	<b>94.1</b>	0.0	152,476	<b>158,459</b>	96.8	<b>96.3</b>	3.9	121,356	<b>123,866</b>	98.1	<b>98.0</b>	2.1	88,502	<b>95,704</b>	97.8	<b>98.2</b>	8.1
保険診療収益	124,636	<b>123,969</b>	85.1	<b>84.5</b>	-0.5	81,616	<b>101,803</b>	51.8	<b>61.9</b>	24.7	116,913	<b>118,910</b>	94.5	<b>94.1</b>	1.7	86,119	<b>92,700</b>	95.2	<b>95.1</b>	7.6
公害等診療収益	—	—	—	—	—	—	—	—	—	—	—	—	—	—	—	—	—	—	—	—
その他の診療収益	—	—	—	—	—	—	—	—	—	—	—	—	—	—	—	—	—	—	—	—
3. その他の業収	—	—	—	—	—	—	—	—	—	—	—	—	—	—	—	—	—	—	—	—
3' (再掲)新型コロナウイルス感染症関連の補助金(従業員向け慰労金を除く)	906	<b>770</b>	0.6	<b>0.5</b>	-15.0	659	<b>189</b>	0.4	<b>0.1</b>	-71.3	924	<b>217</b>	0.7	<b>0.2</b>	-76.5	3,522	<b>2,454</b>	3.9	<b>2.5</b>	-30.3
II 介護収益	4,508	<b>4,482</b>	3.1	<b>3.1</b>	-0.6	0	<b>0</b>	0.0	<b>0.0</b>	—	0	<b>0</b>	0.0	<b>0.0</b>	—	0	<b>0</b>	0.0	<b>0.0</b>	—
III 業・介護費用	135,064	<b>135,351</b>	92.2	<b>92.2</b>	0.2	138,186	<b>143,198</b>	87.7	<b>87.0</b>	3.6	106,166	<b>107,230</b>	85.8	<b>84.8</b>	1.0	78,480	<b>81,861</b>	86.7	<b>84.0</b>	4.3
1. 給与費	73,904	<b>74,573</b>	50.4	<b>50.8</b>	0.9	54,685	<b>59,154</b>	34.7	<b>35.9</b>	8.2	51,587	<b>52,552</b>	41.7	<b>41.6</b>	1.9	44,026	<b>46,456</b>	48.7	<b>47.7</b>	5.5
2. 医薬品費	19,661	<b>18,924</b>	13.4	<b>12.9</b>	-3.7	26,672	<b>28,856</b>	16.9	<b>17.5</b>	8.2	13,876	<b>13,691</b>	11.2	<b>10.8</b>	-1.3	4,674	<b>4,809</b>	5.2	<b>4.9</b>	2.9
3. 材料費	2,552	<b>2,549</b>	1.7	<b>1.7</b>	-0.1	5,957	<b>6,327</b>	3.8	<b>3.8</b>	6.2	6,395	<b>6,810</b>	5.2	<b>5.4</b>	6.5	2,031	<b>2,470</b>	2.2	<b>2.5</b>	21.6
4. 給食用材料費	107	<b>103</b>	0.1	<b>0.1</b>	-3.7	461	<b>456</b>	0.3	<b>0.3</b>	-1.1	2	<b>1</b>	0.0	<b>0.0</b>	-50.0	0	<b>0</b>	0.0	<b>0.0</b>	—
5. 委託費	4,717	<b>4,870</b>	3.2	<b>3.3</b>	3.2	8,914	<b>8,390</b>	5.7	<b>5.1</b>	-5.9	2,825	<b>2,869</b>	2.3	<b>2.3</b>	1.6	3,465	<b>3,641</b>	3.8	<b>3.7</b>	5.1
(再掲)給食委託費	64	<b>67</b>	0.0	<b>0.0</b>	4.7	127	<b>140</b>	0.1	<b>0.1</b>	10.2	2	<b>2</b>	0.0	<b>0.0</b>	0.0	0	<b>0</b>	0.0	<b>0.0</b>	—
(再掲)人材委託費	803	<b>974</b>	0.5	<b>0.7</b>	21.3	1,335	<b>1,323</b>	0.8	<b>0.8</b>	-0.9	1,249	<b>1,262</b>	1.0	<b>1.0</b>	1.0	716	<b>655</b>	0.8	<b>0.7</b>	-8.5
(再掲)紹介手数料	86	<b>90</b>	0.1	<b>0.1</b>	4.7	75	<b>130</b>	0.0	<b>0.1</b>	73.3	39	<b>43</b>	0.0	<b>0.0</b>	10.3	0	<b>7</b>	0.0	<b>0.0</b>	—
6. 減価償却費	6,716	<b>6,513</b>	4.6	<b>4.4</b>	-3.0	5,867	<b>5,260</b>	3.7	<b>3.2</b>	-10.3	7,082	<b>6,638</b>	5.7	<b>5.3</b>	-6.3	4,032	<b>3,791</b>	4.5	<b>3.9</b>	-6.0
(再掲)建物減価償却費	—	—	—	—	—	—	—	—	—	—	—	—	—	—	—	—	—	—	—	—
(再掲)医療機器減価償却費	—	—	—	—	—	—	—	—	—	—	—	—	—	—	—	—	—	—	—	—
7. その他の業・介護費用	27,408	<b>27,819</b>	18.7	<b>19.0</b>	1.5	35,630	<b>34,755</b>	22.6	<b>21.1</b>	-2.5	24,400	<b>24,668</b>	19.7	<b>19.5</b>	1.1	20,252	<b>20,694</b>	22.4	<b>21.2</b>	2.2
(再掲)設備機器賃借料	1,629	<b>1,536</b>	1.1	<b>1.0</b>	-5.7	917	<b>980</b>	0.6	<b>0.6</b>	6.9	1,463	<b>1,347</b>	1.2	<b>1.1</b>	-7.9	1,277	<b>1,351</b>	1.4	<b>1.4</b>	5.8
(再掲)医療機器賃借料	1,170	<b>1,025</b>	0.8	<b>0.7</b>	-12.4	698	<b>712</b>	0.4	<b>0.4</b>	2.0	1,121	<b>993</b>	0.9	<b>0.8</b>	-11.4	821	<b>863</b>	0.9	<b>0.9</b>	5.1
(再掲)水道光熱費	1,755	<b>2,036</b>	1.2	<b>1.4</b>	16.0	1,176	<b>1,361</b>	0.7	<b>0.8</b>	15.7	971	<b>1,122</b>	0.8	<b>0.9</b>	15.6	837	<b>952</b>	0.9	<b>1.0</b>	13.7
IV 損益差額(Ⅰ+Ⅱ-Ⅲ)	12,348	<b>12,147</b>	8.4	<b>8.3</b>	—	20,008	<b>21,584</b>	12.7	<b>13.1</b>	—	18,494	<b>19,409</b>	14.9	<b>15.4</b>	—	15,528	<b>18,073</b>	17.2	<b>18.5</b>	—
(参考)「新型コロナウイルス感染症関連の補助金(従業員向け慰労金を除く)を除いた損益差額(Ⅳ-3')	11,442	<b>11,377</b>	7.8	<b>7.8</b>	—	19,350	<b>21,395</b>	12.3	<b>13.0</b>	—	17,570	<b>19,192</b>	14.2	<b>15.2</b>	—	12,006	<b>15,618</b>	13.3	<b>16.0</b>	—
V 税金	—	—	—	—	—	—	—	—	—	—	—	—	—	—	—	—	—	—	—	—
VI 税引後の総損益差額(Ⅳ-V)	—	—	—	—	—	—	—	—	—	—	—	—	—	—	—	—	—	—	—	—
施設数	204	—	—	—	—	52	—	—	—	—	183	—	—	—	—	126	—	—	—	—

一般診療所（全体(青色申告者を含む)）（集計2）

（1施設当たり損益）

	入院診療収益なし														
	皮膚科					その他					全体				
	金額		構成比率		金額の伸比率	金額		構成比率		金額の伸比率	金額		構成比率		金額の伸比率
	前々年(度)	前年(度)	前々年(度)	前年(度)		前々年(度)	前年(度)	前々年(度)	前年(度)		前々年(度)	前年(度)	前々年(度)	前年(度)	
千円	千円	%	%	%	千円	千円	%	%	%	千円	千円	%	%	%	
I 業収益	94,795	<b>92,873</b>	100.3	<b>99.9</b>	-2.0	312,165	<b>310,931</b>	99.5	<b>99.4</b>	-0.4	131,250	<b>137,424</b>	99.6	<b>99.2</b>	4.7
I' (参考)「新型コロナウイルス感染症関連の補助金(従業員向け慰労金を除く)を除いた業収益(I-3')	94,265	<b>92,661</b>	99.7	<b>99.7</b>	-1.7	309,587	<b>308,413</b>	98.6	<b>98.6</b>	-0.4	128,814	<b>135,461</b>	97.7	<b>97.8</b>	5.2
1. 入院診療収益	0	<b>0</b>	0.0	<b>0.0</b>	-	0	<b>0</b>	0.0	<b>0.0</b>	-	0	<b>0</b>	0.0	<b>0.0</b>	-
保険診療収益	0	<b>0</b>	0.0	<b>0.0</b>	-	0	<b>0</b>	0.0	<b>0.0</b>	-	0	<b>0</b>	0.0	<b>0.0</b>	-
公害等診療収益	-	-	-	-	-	-	-	-	-	-	-	-	-	-	-
その他の診療収益	-	-	-	-	-	-	-	-	-	-	-	-	-	-	-
2. 外来診療収益	91,203	<b>89,424</b>	96.5	<b>96.2</b>	-2.0	304,574	<b>304,291</b>	97.1	<b>97.3</b>	-0.1	121,553	<b>127,664</b>	92.2	<b>92.2</b>	5.0
保険診療収益	82,607	<b>80,636</b>	87.4	<b>86.7</b>	-2.4	296,190	<b>296,073</b>	94.4	<b>94.7</b>	0.0	108,106	<b>113,717</b>	82.0	<b>82.1</b>	5.2
公害等診療収益	-	-	-	-	-	-	-	-	-	-	-	-	-	-	-
その他の診療収益	-	-	-	-	-	-	-	-	-	-	-	-	-	-	-
3. その他の業収益	-	-	-	-	-	-	-	-	-	-	-	-	-	-	-
3'. (再掲)新型コロナウイルス感染症関連の補助金(従業員向け慰労金を除く)	530	<b>213</b>	0.6	<b>0.2</b>	-59.8	2,577	<b>2,518</b>	0.8	<b>0.8</b>	-2.3	2,437	<b>1,964</b>	1.8	<b>1.4</b>	-19.4
II 介護収益	279	<b>294</b>	0.3	<b>0.3</b>	5.4	4,237	<b>4,280</b>	1.4	<b>1.4</b>	1.0	3,020	<b>3,050</b>	2.3	<b>2.2</b>	1.0
III 業・介護費用	77,495	<b>77,888</b>	82.0	<b>83.8</b>	0.5	287,154	<b>289,286</b>	91.5	<b>92.5</b>	0.7	115,314	<b>118,448</b>	87.5	<b>85.5</b>	2.7
1. 給与費	42,068	<b>43,036</b>	44.5	<b>46.3</b>	2.3	120,098	<b>123,110</b>	38.3	<b>39.4</b>	2.5	57,701	<b>59,569</b>	43.8	<b>43.0</b>	3.2
2. 医薬品費	8,598	<b>8,464</b>	9.1	<b>9.1</b>	-1.6	48,069	<b>45,692</b>	15.3	<b>14.6</b>	-4.9	16,574	<b>16,513</b>	12.6	<b>11.9</b>	-0.4
3. 材料費	1,947	<b>1,691</b>	2.1	<b>1.8</b>	-13.1	23,569	<b>24,338</b>	7.5	<b>7.8</b>	3.3	4,352	<b>4,534</b>	3.3	<b>3.3</b>	4.2
4. 給食用材料費	14	<b>10</b>	0.0	<b>0.0</b>	-28.6	494	<b>292</b>	0.2	<b>0.1</b>	-40.9	110	<b>102</b>	0.1	<b>0.1</b>	-7.3
5. 委託費	1,655	<b>1,551</b>	1.8	<b>1.7</b>	-6.3	21,249	<b>21,526</b>	6.8	<b>6.9</b>	1.3	5,661	<b>6,050</b>	4.3	<b>4.4</b>	6.9
(再掲)給食委託費	0	<b>0</b>	0.0	<b>0.0</b>	-	544	<b>378</b>	0.2	<b>0.1</b>	-30.5	120	<b>112</b>	0.1	<b>0.1</b>	-6.7
(再掲)人材委託費	38	<b>69</b>	0.0	<b>0.1</b>	81.6	2,140	<b>2,138</b>	0.7	<b>0.7</b>	-0.1	763	<b>795</b>	0.6	<b>0.6</b>	4.2
(再掲)紹介手数料	2	<b>18</b>	0.0	<b>0.0</b>	800.0	108	<b>143</b>	0.0	<b>0.0</b>	32.4	54	<b>61</b>	0.0	<b>0.0</b>	13.0
6. 減価償却費	4,033	<b>4,055</b>	4.3	<b>4.4</b>	0.5	17,786	<b>17,698</b>	5.7	<b>5.7</b>	-0.5	5,572	<b>5,533</b>	4.2	<b>4.0</b>	-0.7
(再掲)建物減価償却費	-	-	-	-	-	-	-	-	-	-	-	-	-	-	-
(再掲)医療機器減価償却費	-	-	-	-	-	-	-	-	-	-	-	-	-	-	-
7. その他の業・介護費用	19,179	<b>19,080</b>	20.3	<b>20.5</b>	-0.5	55,888	<b>56,630</b>	17.8	<b>18.1</b>	1.3	25,344	<b>26,146</b>	19.2	<b>18.9</b>	3.2
(再掲)設備機器賃借料	618	<b>611</b>	0.7	<b>0.7</b>	-1.1	5,695	<b>5,664</b>	1.8	<b>1.8</b>	-0.5	1,744	<b>1,760</b>	1.3	<b>1.3</b>	0.9
(再掲)医療機器賃借料	201	<b>195</b>	0.2	<b>0.2</b>	-3.0	2,234	<b>2,152</b>	0.7	<b>0.7</b>	-3.7	1,097	<b>1,077</b>	0.8	<b>0.8</b>	-1.8
(再掲)水道光熱費	641	<b>705</b>	0.7	<b>0.8</b>	10.0	5,935	<b>7,099</b>	1.9	<b>2.3</b>	19.6	1,404	<b>1,648</b>	1.1	<b>1.2</b>	17.4
IV 損益差額(I+II-III)	17,579	<b>15,280</b>	18.6	<b>16.4</b>	-	29,247	<b>25,926</b>	9.3	<b>8.3</b>	-	18,956	<b>22,027</b>	14.4	<b>15.9</b>	-
(参考)「新型コロナウイルス感染症関連の補助金(従業員向け慰労金を除く)を除いた損益差額(IV-3')	17,049	<b>15,067</b>	18.0	<b>16.2</b>	-	26,670	<b>23,408</b>	8.5	<b>7.5</b>	-	16,520	<b>20,063</b>	12.5	<b>14.5</b>	-
V 税金	-	-	-	-	-	-	-	-	-	-	-	-	-	-	-
VI 税引後の総損益差額(IV-V)	-	-	-	-	-	-	-	-	-	-	-	-	-	-	-
施設数	123	-	-	-	-	84	-	-	-	-	2,136	-	-	-	-

一般診療所（全体（青色申告者を含む））（集計2）

（1施設当たり損益）

	入院診療収益なし(参考)有床																			
	内科					小児科					精神科					外科				
	金額		構成比率		金額の伸び率	金額		構成比率		金額の伸び率	金額		構成比率		金額の伸び率	金額		構成比率		金額の伸び率
	前々年(度)	前年(度)	前々年(度)	前年(度)		前々年(度)	前年(度)	前々年(度)	前年(度)		前々年(度)	前年(度)	前々年(度)	前年(度)		前々年(度)	前年(度)	前々年(度)	前年(度)	
千円	千円	%	%	%	千円	千円	%	%	%	千円	千円	%	%	%	千円	千円	%	%	%	
I 業収益	157,888	<b>150,727</b>	81.8	<b>79.7</b>	-4.5	*	*	*	*	—	*	*	*	*	—	*	*	*	*	—
I' (参考)「新型コロナウイルス感染症関連の補助金(従業員向け慰労金を除く)を除いた業収益(I-3')	150,507	<b>147,834</b>	78.0	<b>78.1</b>	-1.8	*	*	*	*	—	*	*	*	*	—	*	*	*	*	—
1. 入院診療収益	0	<b>0</b>	0.0	<b>0.0</b>	—	*	*	*	*	—	*	*	*	*	—	*	*	*	*	—
保険診療収益	0	<b>0</b>	0.0	<b>0.0</b>	—	*	*	*	*	—	*	*	*	*	—	*	*	*	*	—
公害等診療収益	—	—	—	—	—	—	—	—	—	—	—	—	—	—	—	—	—	—	—	—
その他の診療収益	—	—	—	—	—	—	—	—	—	—	—	—	—	—	—	—	—	—	—	—
2. 外来診療収益	137,039	<b>132,882</b>	71.0	<b>70.2</b>	-3.0	*	*	*	*	—	*	*	*	*	—	*	*	*	*	—
保険診療収益	120,872	<b>118,499</b>	62.6	<b>62.6</b>	-2.0	*	*	*	*	—	*	*	*	*	—	*	*	*	*	—
公害等診療収益	—	—	—	—	—	—	—	—	—	—	—	—	—	—	—	—	—	—	—	—
その他の診療収益	—	—	—	—	—	—	—	—	—	—	—	—	—	—	—	—	—	—	—	—
3. その他の業収益	—	—	—	—	—	—	—	—	—	—	—	—	—	—	—	—	—	—	—	—
3' (再掲)新型コロナウイルス感染症関連の補助金(従業員向け慰労金を除く)	7,381	<b>2,893</b>	3.8	<b>1.5</b>	-60.8	*	*	*	*	—	*	*	*	*	—	*	*	*	*	—
II 介護収益	42,478	<b>41,391</b>	22.0	<b>21.9</b>	-2.6	*	*	*	*	—	*	*	*	*	—	*	*	*	*	—
III 業・介護費用	179,687	<b>183,557</b>	93.1	<b>97.0</b>	2.2	*	*	*	*	—	*	*	*	*	—	*	*	*	*	—
1. 給与費	96,373	<b>101,482</b>	49.9	<b>53.6</b>	5.3	*	*	*	*	—	*	*	*	*	—	*	*	*	*	—
2. 医薬品費	28,839	<b>24,454</b>	14.9	<b>12.9</b>	-15.2	*	*	*	*	—	*	*	*	*	—	*	*	*	*	—
3. 材料費	4,869	<b>5,960</b>	2.5	<b>3.1</b>	22.4	*	*	*	*	—	*	*	*	*	—	*	*	*	*	—
4. 給食用材料費	1,707	<b>1,618</b>	0.9	<b>0.9</b>	-5.2	*	*	*	*	—	*	*	*	*	—	*	*	*	*	—
5. 委託費	8,361	<b>8,293</b>	4.3	<b>4.4</b>	-0.8	*	*	*	*	—	*	*	*	*	—	*	*	*	*	—
(再掲)給食委託費	159	<b>193</b>	0.1	<b>0.1</b>	21.4	*	*	*	*	—	*	*	*	*	—	*	*	*	*	—
(再掲)人材委託費	1,737	<b>1,708</b>	0.9	<b>0.9</b>	-1.7	*	*	*	*	—	*	*	*	*	—	*	*	*	*	—
(再掲)紹介手数料	154	<b>222</b>	0.1	<b>0.1</b>	44.2	*	*	*	*	—	*	*	*	*	—	*	*	*	*	—
6. 減価償却費	6,233	<b>7,615</b>	3.2	<b>4.0</b>	22.2	*	*	*	*	—	*	*	*	*	—	*	*	*	*	—
(再掲)建物減価償却費	—	—	—	—	—	—	—	—	—	—	—	—	—	—	—	—	—	—	—	—
(再掲)医療機器減価償却費	—	—	—	—	—	—	—	—	—	—	—	—	—	—	—	—	—	—	—	—
7. その他の業・介護費用	33,304	<b>34,135</b>	17.3	<b>18.0</b>	2.5	*	*	*	*	—	*	*	*	*	—	*	*	*	*	—
(再掲)設備機器賃借料	2,192	<b>2,122</b>	1.1	<b>1.1</b>	-3.2	*	*	*	*	—	*	*	*	*	—	*	*	*	*	—
(再掲)医療機器賃借料	1,605	<b>1,442</b>	0.8	<b>0.8</b>	-10.2	*	*	*	*	—	*	*	*	*	—	*	*	*	*	—
(再掲)水道光熱費	3,728	<b>4,361</b>	1.9	<b>2.3</b>	17.0	*	*	*	*	—	*	*	*	*	—	*	*	*	*	—
IV 損益差額(I+II-III)	20,679	<b>8,560</b>	10.7	<b>4.5</b>	—	*	*	*	*	—	*	*	*	*	—	*	*	*	*	—
(参考)「新型コロナウイルス感染症関連の補助金(従業員向け慰労金を除く)を除いた損益差額(IV-3')	13,298	<b>5,667</b>	6.9	<b>3.0</b>	—	*	*	*	*	—	*	*	*	*	—	*	*	*	*	—
V 税金	—	—	—	—	—	—	—	—	—	—	—	—	—	—	—	—	—	—	—	—
VI 税引後の総損益差額(IV-V)	—	—	—	—	—	—	—	—	—	—	—	—	—	—	—	—	—	—	—	—
施設数	14	—	—	—	—	*	—	—	—	—	*	—	—	—	—	*	—	—	—	—

一般診療所（全体（青色申告者を含む））（集計2）

（1施設当たり損益）

	入院診療収益なし(参考)有床																			
	整形外科					産婦人科					眼科					耳鼻咽喉科				
	金額		構成比率		金額の伸び率	金額		構成比率		金額の伸び率	金額		構成比率		金額の伸び率	金額		構成比率		金額の伸び率
	前々年(度)	前年(度)	前々年(度)	前年(度)		前々年(度)	前年(度)	前々年(度)	前年(度)		前々年(度)	前年(度)	前々年(度)	前年(度)		前々年(度)	前年(度)	前々年(度)	前年(度)	
千円	千円	%	%	%	千円	千円	%	%	%	千円	千円	%	%	%	千円	千円	%	%	%	
I 業収益	142,076	155,658	95.9	98.0	9.6	200,959	209,194	100.4	100.1	4.1	203,661	202,931	100.5	100.1	-0.4	-	-	-	-	-
I' (参考)「新型コロナウイルス感染症関連の補助金(従業員向け慰労金を除く)を除いた業収益(I-3')	140,705	150,457	95.0	94.7	6.9	200,174	208,924	100.0	100.0	4.4	202,694	202,708	100.0	100.0	0.0	-	-	-	-	-
1. 入院診療収益	0	0	0.0	0.0	-	0	0	0.0	0.0	-	0	0	0.0	0.0	-	-	-	-	-	-
保険診療収益	0	0	0.0	0.0	-	0	0	0.0	0.0	-	0	0	0.0	0.0	-	-	-	-	-	-
公害等診療収益	-	-	-	-	-	-	-	-	-	-	-	-	-	-	-	-	-	-	-	-
その他の診療収益	-	-	-	-	-	-	-	-	-	-	-	-	-	-	-	-	-	-	-	-
2. 外来診療収益	135,616	144,971	91.5	91.3	6.9	195,456	204,310	97.6	97.8	4.5	198,602	200,628	98.0	99.0	1.0	-	-	-	-	-
保険診療収益	111,496	115,538	75.3	72.7	3.6	107,945	162,671	53.9	77.9	50.7	197,561	199,630	97.5	98.5	1.0	-	-	-	-	-
公害等診療収益	-	-	-	-	-	-	-	-	-	-	-	-	-	-	-	-	-	-	-	-
その他の診療収益	-	-	-	-	-	-	-	-	-	-	-	-	-	-	-	-	-	-	-	-
3. その他の業収益	-	-	-	-	-	-	-	-	-	-	-	-	-	-	-	-	-	-	-	-
3' (再掲)新型コロナウイルス感染症関連の補助金(従業員向け慰労金を除く)	1,371	5,202	0.9	3.3	279.4	785	270	0.4	0.1	-65.6	968	223	0.5	0.1	-77.0	-	-	-	-	-
II 介護収益	7,433	8,388	5.0	5.3	12.8	0	0	0.0	0.0	-	0	0	0.0	0.0	-	-	-	-	-	-
III 業・介護費用	148,519	157,157	100.3	98.9	5.8	203,288	214,148	101.6	102.5	5.3	213,072	214,147	105.1	105.6	0.5	-	-	-	-	-
1. 給与費	81,267	81,683	54.9	51.4	0.5	81,480	84,813	40.7	40.6	4.1	113,477	116,897	56.0	57.7	3.0	-	-	-	-	-
2. 医薬品費	11,497	12,270	7.8	7.7	6.7	42,589	45,943	21.3	22.0	7.9	27,789	24,646	13.7	12.2	-11.3	-	-	-	-	-
3. 材料費	3,396	3,416	2.3	2.2	0.6	19,084	22,573	9.5	10.8	18.3	11,571	11,923	5.7	5.9	3.0	-	-	-	-	-
4. 給食用材料費	240	406	0.2	0.3	69.2	0	0	0.0	0.0	-	37	24	0.0	0.0	-35.1	-	-	-	-	-
5. 委託費	7,439	8,141	5.0	5.1	9.4	14,321	12,548	7.2	6.0	-12.4	4,351	4,403	2.1	2.2	1.2	-	-	-	-	-
(再掲)給食委託費	1,203	1,202	0.8	0.8	-0.1	1,098	1,216	0.5	0.6	10.7	0	0	0.0	0.0	-	-	-	-	-	-
(再掲)人材委託費	0	0	0.0	0.0	-	2,043	2,188	1.0	1.0	7.1	0	0	0.0	0.0	-	-	-	-	-	-
(再掲)紹介手数料	0	0	0.0	0.0	-	0	0	0.0	0.0	-	0	0	0.0	0.0	-	-	-	-	-	-
6. 減価償却費	11,064	10,201	7.5	6.4	-7.8	6,554	5,763	3.3	2.8	-12.1	10,623	10,648	5.2	5.3	0.2	-	-	-	-	-
(再掲)建物減価償却費	-	-	-	-	-	-	-	-	-	-	-	-	-	-	-	-	-	-	-	-
(再掲)医療機器減価償却費	-	-	-	-	-	-	-	-	-	-	-	-	-	-	-	-	-	-	-	-
7. その他の業・介護費用	33,615	41,040	22.7	25.8	22.1	39,260	42,507	19.6	20.3	8.3	45,224	45,606	22.3	22.5	0.8	-	-	-	-	-
(再掲)設備機器賃借料	1,296	1,038	0.9	0.7	-19.9	1,555	1,701	0.8	0.8	9.4	562	582	0.3	0.3	3.6	-	-	-	-	-
(再掲)医療機器賃借料	762	561	0.5	0.4	-26.4	1,540	1,701	0.8	0.8	10.5	127	149	0.1	0.1	17.3	-	-	-	-	-
(再掲)水道光熱費	3,469	3,839	2.3	2.4	10.7	2,367	2,880	1.2	1.4	21.7	1,926	2,317	1.0	1.1	20.3	-	-	-	-	-
IV 損益差額(I+II-III)	990	6,889	0.7	4.3	-	-2,329	-4,954	-1.2	-2.4	-	-9,411	-11,217	-4.6	-5.5	-	-	-	-	-	-
(参考)「新型コロナウイルス感染症関連の補助金(従業員向け慰労金を除く)を除いた損益差額(IV-3')	-381	1,687	-0.3	1.1	-	-3,114	-5,224	-1.6	-2.5	-	-10,378	-11,440	-5.1	-5.6	-	-	-	-	-	-
V 税金	-	-	-	-	-	-	-	-	-	-	-	-	-	-	-	-	-	-	-	-
VI 税引後の総損益差額(IV-V)	-	-	-	-	-	-	-	-	-	-	-	-	-	-	-	-	-	-	-	-
施設数	5	-	-	-	-	6	-	-	-	-	10	-	-	-	-	0	-	-	-	-

一般診療所（全体（青色申告者を含む））（集計2）

（1施設当たり損益）

	入院診療収益なし(参考)有床														
	皮膚科					その他					全体				
	金額		構成比率		金額の 伸び率	金額		構成比率		金額の 伸び率	金額		構成比率		金額の 伸び率
	前々年(度)	前年(度)	前々年(度)	前年(度)		前々年(度)	前年(度)	前々年(度)	前年(度)		前々年(度)	前年(度)	前々年(度)	前年(度)	
千円	千円	%	%	%	千円	千円	%	%	%	千円	千円	%	%	%	
I 医療収益	-	-	-	-	-	377,380	<b>374,199</b>	87.8	<b>87.4</b>	-0.8	200,136	<b>200,747</b>	92.2	<b>91.7</b>	0.3
I' (参考)「新型コロナウイルス感染症関連の補助金 (従業員向け慰労金を除く)を除いた 医療収益(I-3')	-	-	-	-	-	367,000	<b>364,782</b>	85.4	<b>85.2</b>	-0.6	195,140	<b>197,216</b>	89.9	<b>90.0</b>	1.1
1. 入院診療収益	-	-	-	-	-	0	<b>0</b>	0.0	<b>0.0</b>	-	0	<b>0</b>	0.0	<b>0.0</b>	-
保険診療収益	-	-	-	-	-	0	<b>0</b>	0.0	<b>0.0</b>	-	0	<b>0</b>	0.0	<b>0.0</b>	-
公害等診療収益	-	-	-	-	-	-	-	-	-	-	-	-	-	-	-
その他の診療収益	-	-	-	-	-	-	-	-	-	-	-	-	-	-	-
2. 外来診療収益	-	-	-	-	-	365,331	<b>361,640</b>	85.0	<b>84.5</b>	-1.0	188,115	<b>189,946</b>	86.6	<b>86.7</b>	1.0
保険診療収益	-	-	-	-	-	360,221	<b>356,480</b>	83.8	<b>83.3</b>	-1.0	164,067	<b>172,631</b>	75.6	<b>78.8</b>	5.2
公害等診療収益	-	-	-	-	-	-	-	-	-	-	-	-	-	-	-
その他の診療収益	-	-	-	-	-	-	-	-	-	-	-	-	-	-	-
3. その他の医療収益	-	-	-	-	-	-	-	-	-	-	-	-	-	-	-
3'. (再掲)新型コロナウイルス感染症関連の補助金 (従業員向け慰労金を除く)	-	-	-	-	-	10,380	<b>9,417</b>	2.4	<b>2.2</b>	-9.3	4,996	<b>3,531</b>	2.3	<b>1.6</b>	-29.3
II 介護収益	-	-	-	-	-	62,660	<b>63,361</b>	14.6	<b>14.8</b>	1.1	21,981	<b>21,819</b>	10.1	<b>10.0</b>	-0.7
III 医療・介護費用	-	-	-	-	-	438,614	<b>418,970</b>	102.1	<b>97.9</b>	-4.5	215,833	<b>217,266</b>	99.4	<b>99.2</b>	0.7
1. 給与費	-	-	-	-	-	229,970	<b>228,580</b>	53.5	<b>53.4</b>	-0.6	110,580	<b>113,253</b>	50.9	<b>51.7</b>	2.4
2. 医薬品費	-	-	-	-	-	41,430	<b>38,290</b>	9.6	<b>8.9</b>	-7.6	29,539	<b>27,727</b>	13.6	<b>12.7</b>	-6.1
3. 材料費	-	-	-	-	-	30,807	<b>31,223</b>	7.2	<b>7.3</b>	1.4	11,041	<b>12,014</b>	5.1	<b>5.5</b>	8.8
4. 給食用材料費	-	-	-	-	-	1,715	<b>1,446</b>	0.4	<b>0.3</b>	-15.7	811	<b>761</b>	0.4	<b>0.3</b>	-6.2
5. 委託費	-	-	-	-	-	27,397	<b>26,235</b>	6.4	<b>6.1</b>	-4.2	10,643	<b>10,188</b>	4.9	<b>4.7</b>	-4.3
(再掲)給食委託費	-	-	-	-	-	2,194	<b>2,217</b>	0.5	<b>0.5</b>	1.0	613	<b>630</b>	0.3	<b>0.3</b>	2.8
(再掲)人材委託費	-	-	-	-	-	15,457	<b>13,695</b>	3.6	<b>3.2</b>	-11.4	2,648	<b>2,454</b>	1.2	<b>1.1</b>	-7.3
(再掲)紹介手数料	-	-	-	-	-	0	<b>0</b>	0.0	<b>0.0</b>	-	50	<b>72</b>	0.0	<b>0.0</b>	44.0
6. 減価償却費	-	-	-	-	-	17,936	<b>14,895</b>	4.2	<b>3.5</b>	-17.0	9,255	<b>9,024</b>	4.3	<b>4.1</b>	-2.5
(再掲)建物減価償却費	-	-	-	-	-	-	-	-	-	-	-	-	-	-	-
(再掲)医療機器減価償却費	-	-	-	-	-	-	-	-	-	-	-	-	-	-	-
7. その他の医療・介護費用	-	-	-	-	-	89,358	<b>78,301</b>	20.8	<b>18.3</b>	-12.4	43,965	<b>44,300</b>	20.2	<b>20.2</b>	0.8
(再掲)設備機器賃借料	-	-	-	-	-	12,176	<b>13,102</b>	2.8	<b>3.1</b>	7.6	2,652	<b>2,732</b>	1.2	<b>1.2</b>	3.0
(再掲)医療機器賃借料	-	-	-	-	-	4,899	<b>4,476</b>	1.1	<b>1.0</b>	-8.6	1,449	<b>1,352</b>	0.7	<b>0.6</b>	-6.7
(再掲)水道光熱費	-	-	-	-	-	9,028	<b>10,116</b>	2.1	<b>2.4</b>	12.1	3,523	<b>4,121</b>	1.6	<b>1.9</b>	17.0
IV 損益差額(I+II-III)	-	-	-	-	-	1,426	<b>18,590</b>	0.3	<b>4.3</b>	-	6,284	<b>5,300</b>	2.9	<b>2.4</b>	-
(参考)「新型コロナウイルス感染症関連の補助金 (従業員向け慰労金を除く)を除いた 損益差額(IV-3')	-	-	-	-	-	-8,954	<b>9,173</b>	-2.1	<b>2.1</b>	-	1,288	<b>1,768</b>	0.6	<b>0.8</b>	-
V 税金	-	-	-	-	-	-	-	-	-	-	-	-	-	-	-
VI 税引後の総損益差額(IV-V)	-	-	-	-	-	-	-	-	-	-	-	-	-	-	-
施設数	0	-	-	-	-	5	-	-	-	-	43	-	-	-	-

一般診療所（全体(青色申告者を含む)）（集計2）

（1施設当たり損益）

	全体																			
	内科					小児科					精神科					外科				
	金額		構成比率		金額の伸比率	金額		構成比率		金額の伸比率	金額		構成比率		金額の伸比率	金額		構成比率		金額の伸比率
	前々年(度)	前年(度)	前々年(度)	前年(度)		前々年(度)	前年(度)	前々年(度)	前年(度)		前々年(度)	前年(度)	前々年(度)	前年(度)		前々年(度)	前年(度)	前々年(度)	前年(度)	
千円	千円	%	%	%	千円	千円	%	%	%	千円	千円	%	%	%	千円	千円	%	%	%	
I 業収	135,249	<b>142,946</b>	97.8	<b>97.6</b>	5.7	122,854	<b>142,186</b>	103.1	<b>101.7</b>	15.7	80,479	<b>79,176</b>	98.7	<b>98.4</b>	-1.6	158,754	<b>168,593</b>	100.4	<b>100.8</b>	6.2
I' (参考)「新型コロナウイルス感染症関連の補助金(従業員向け慰労金を除く)を除いた業収(Ⅰ-3')	131,994	<b>140,138</b>	95.5	<b>95.7</b>	6.2	119,035	<b>139,579</b>	99.8	<b>99.9</b>	17.3	79,761	<b>78,814</b>	97.8	<b>98.0</b>	-1.2	156,439	<b>165,729</b>	99.0	<b>99.1</b>	5.9
1. 入院診療収益	2,885	<b>2,920</b>	2.1	<b>2.0</b>	1.2	574	<b>478</b>	0.5	<b>0.3</b>	-16.7	0	<b>0</b>	0.0	<b>0.0</b>	—	14,370	<b>15,235</b>	9.1	<b>9.1</b>	6.0
保険診療収益	2,795	<b>2,824</b>	2.0	<b>1.9</b>	1.0	570	<b>476</b>	0.5	<b>0.3</b>	-16.5	0	<b>0</b>	0.0	<b>0.0</b>	—	13,520	<b>14,451</b>	8.6	<b>8.6</b>	6.9
公害等診療収益	—	—	—	—	—	—	—	—	—	—	—	—	—	—	—	—	—	—	—	—
その他の診療収益	—	—	—	—	—	—	—	—	—	—	—	—	—	—	—	—	—	—	—	—
2. 外来診療収益	119,495	<b>126,914</b>	86.4	<b>86.7</b>	6.2	100,484	<b>119,313</b>	84.3	<b>85.4</b>	18.7	77,871	<b>76,516</b>	95.5	<b>95.1</b>	-1.7	133,538	<b>141,897</b>	84.5	<b>84.8</b>	6.3
保険診療収益	106,737	<b>113,152</b>	77.2	<b>77.3</b>	6.0	77,030	<b>96,277</b>	64.6	<b>68.9</b>	25.0	74,829	<b>73,273</b>	91.8	<b>91.1</b>	-2.1	112,504	<b>116,938</b>	71.2	<b>69.9</b>	3.9
公害等診療収益	—	—	—	—	—	—	—	—	—	—	—	—	—	—	—	—	—	—	—	—
その他の診療収益	—	—	—	—	—	—	—	—	—	—	—	—	—	—	—	—	—	—	—	—
3. その他の業収	—	—	—	—	—	—	—	—	—	—	—	—	—	—	—	—	—	—	—	—
3' (再掲)「新型コロナウイルス感染症関連の補助金(従業員向け慰労金を除く)」	3,256	<b>2,808</b>	2.4	<b>1.9</b>	-13.8	3,819	<b>2,607</b>	3.2	<b>1.9</b>	-31.7	718	<b>362</b>	0.9	<b>0.4</b>	-49.6	2,315	<b>2,864</b>	1.5	<b>1.7</b>	23.7
II 介護収益	6,263	<b>6,307</b>	4.5	<b>4.3</b>	0.7	180	<b>173</b>	0.2	<b>0.1</b>	-3.9	1,768	<b>1,642</b>	2.2	<b>2.0</b>	-7.1	1,607	<b>1,562</b>	1.0	<b>0.9</b>	-2.8
III 業・介護費用	120,657	<b>125,021</b>	87.3	<b>85.4</b>	3.6	102,941	<b>109,255</b>	86.3	<b>78.2</b>	6.1	66,092	<b>66,058</b>	81.1	<b>82.1</b>	-0.1	142,901	<b>146,066</b>	90.4	<b>87.3</b>	2.2
1. 給与費	61,606	<b>63,827</b>	44.6	<b>43.6</b>	3.6	51,751	<b>53,743</b>	43.4	<b>38.5</b>	3.8	37,758	<b>38,112</b>	46.3	<b>47.4</b>	0.9	66,357	<b>68,267</b>	42.0	<b>40.8</b>	2.9
2. 医薬品費	16,502	<b>16,505</b>	11.9	<b>11.3</b>	0.0	20,959	<b>21,846</b>	17.6	<b>15.6</b>	4.2	6,190	<b>6,140</b>	7.6	<b>7.6</b>	-0.8	22,656	<b>22,244</b>	14.3	<b>13.3</b>	-1.8
3. 材料費	4,592	<b>4,768</b>	3.3	<b>3.3</b>	3.8	1,763	<b>2,196</b>	1.5	<b>1.6</b>	24.6	951	<b>945</b>	1.2	<b>1.2</b>	-0.6	5,271	<b>5,414</b>	3.3	<b>3.2</b>	2.7
4. 給食用材料費	261	<b>269</b>	0.2	<b>0.2</b>	3.1	20	<b>19</b>	0.0	<b>0.0</b>	-5.0	79	<b>69</b>	0.1	<b>0.1</b>	-12.7	313	<b>275</b>	0.2	<b>0.2</b>	-12.1
5. 委託費	6,688	<b>7,185</b>	4.8	<b>4.9</b>	7.4	3,457	<b>5,338</b>	2.9	<b>3.8</b>	54.4	1,242	<b>1,242</b>	1.5	<b>1.5</b>	0.0	7,976	<b>8,133</b>	5.0	<b>4.9</b>	2.0
(再掲)給食委託費	323	<b>326</b>	0.2	<b>0.2</b>	0.9	0	<b>0</b>	0.0	<b>0.0</b>	—	298	<b>249</b>	0.4	<b>0.3</b>	-16.4	527	<b>521</b>	0.3	<b>0.3</b>	-1.1
(再掲)人材委託費	698	<b>721</b>	0.5	<b>0.5</b>	3.3	125	<b>186</b>	0.1	<b>0.1</b>	48.8	122	<b>164</b>	0.1	<b>0.2</b>	34.4	2,253	<b>2,262</b>	1.4	<b>1.4</b>	0.4
(再掲)紹介手数料	67	<b>73</b>	0.0	<b>0.0</b>	9.0	25	<b>31</b>	0.0	<b>0.0</b>	24.0	0	<b>0</b>	0.0	<b>0.0</b>	—	20	<b>4</b>	0.0	<b>0.0</b>	-80.0
6. 減価償却費	5,164	<b>5,224</b>	3.7	<b>3.6</b>	1.2	3,136	<b>3,302</b>	2.6	<b>2.4</b>	5.3	3,081	<b>2,884</b>	3.8	<b>3.6</b>	-6.4	7,649	<b>7,364</b>	4.8	<b>4.4</b>	-3.7
(再掲)建物減価償却費	—	—	—	—	—	—	—	—	—	—	—	—	—	—	—	—	—	—	—	—
(再掲)医療機器減価償却費	—	—	—	—	—	—	—	—	—	—	—	—	—	—	—	—	—	—	—	—
7. その他の業・介護費用	25,845	<b>27,243</b>	18.7	<b>18.6</b>	5.4	21,855	<b>22,810</b>	18.3	<b>16.3</b>	4.4	16,791	<b>16,667</b>	20.6	<b>20.7</b>	-0.7	32,679	<b>34,369</b>	20.7	<b>20.5</b>	5.2
(再掲)設備機器賃借料	1,856	<b>1,870</b>	1.3	<b>1.3</b>	0.8	1,785	<b>1,860</b>	1.5	<b>1.3</b>	4.2	588	<b>546</b>	0.7	<b>0.7</b>	-7.1	2,553	<b>2,981</b>	1.6	<b>1.8</b>	16.8
(再掲)医療機器賃借料	1,312	<b>1,311</b>	0.9	<b>0.9</b>	-0.1	342	<b>337</b>	0.3	<b>0.2</b>	-1.5	172	<b>158</b>	0.2	<b>0.2</b>	-8.1	1,964	<b>2,212</b>	1.2	<b>1.3</b>	12.6
(再掲)水道光熱費	1,510	<b>1,771</b>	1.1	<b>1.2</b>	17.3	883	<b>1,033</b>	0.7	<b>0.7</b>	17.0	868	<b>1,076</b>	1.1	<b>1.3</b>	24.0	2,115	<b>2,525</b>	1.3	<b>1.5</b>	19.4
IV 損益差額(Ⅰ+Ⅱ-Ⅲ)	20,855	<b>24,232</b>	15.1	<b>16.5</b>	—	20,093	<b>33,104</b>	16.9	<b>23.7</b>	—	16,156	<b>14,760</b>	19.8	<b>18.3</b>	—	17,460	<b>24,089</b>	11.0	<b>14.4</b>	—
(参考)「新型コロナウイルス感染症関連の補助金(従業員向け慰労金を除く)を除いた損益差額(Ⅳ-3')	17,600	<b>21,424</b>	12.7	<b>14.6</b>	—	16,274	<b>30,497</b>	13.7	<b>21.8</b>	—	15,437	<b>14,399</b>	18.9	<b>17.9</b>	—	15,145	<b>21,225</b>	9.6	<b>12.7</b>	—
V 税金	—	—	—	—	—	—	—	—	—	—	—	—	—	—	—	—	—	—	—	—
VI 税引後の総損益差額(Ⅳ-V)	—	—	—	—	—	—	—	—	—	—	—	—	—	—	—	—	—	—	—	—
施設数	1,090	—	—	—	—	158	—	—	—	—	61	—	—	—	—	116	—	—	—	—



一般診療所（全体（青色申告者を含む））（集計2）

（1施設当たり損益）

	全体																			
	整形外科					産婦人科					眼科					耳鼻咽喉科				
	金額		構成比率		金額の伸比率	金額		構成比率		金額の伸比率	金額		構成比率		金額の伸比率	金額		構成比率		金額の伸比率
	前々年(度)	前年(度)	前々年(度)	前年(度)		前々年(度)	前年(度)	前々年(度)	前年(度)		前々年(度)	前年(度)	前々年(度)	前年(度)		前々年(度)	前年(度)	前々年(度)	前年(度)	
千円	千円	%	%	%	千円	千円	%	%	%	千円	千円	%	%	%	千円	千円	%	%	%	
I 業業収益	156,214	<b>156,383</b>	97.5	<b>97.3</b>	0.1	251,868	<b>250,227</b>	100.5	<b>100.1</b>	-0.7	141,872	<b>143,997</b>	100.6	<b>100.2</b>	1.5	103,319	<b>110,255</b>	103.6	<b>102.3</b>	6.7
I'（参考）「新型コロナウイルス感染症関連の補助金（従業員向け慰労金を除く）」を除いた業業収益（I-3'）	155,044	<b>155,588</b>	96.8	<b>96.8</b>	0.4	250,532	<b>249,864</b>	100.0	<b>100.0</b>	-0.3	140,956	<b>143,771</b>	100.0	<b>100.0</b>	2.0	99,719	<b>107,812</b>	100.0	<b>100.0</b>	8.1
1. 入院診療収益	9,943	<b>10,093</b>	6.2	<b>6.3</b>	1.5	87,637	<b>85,392</b>	35.0	<b>34.2</b>	-2.6	8,189	<b>8,289</b>	5.8	<b>5.8</b>	1.2	5,623	<b>5,796</b>	5.6	<b>5.4</b>	3.1
保険診療収益	9,524	<b>9,701</b>	5.9	<b>6.0</b>	1.9	21,879	<b>20,981</b>	8.7	<b>8.4</b>	-4.1	8,046	<b>8,087</b>	5.7	<b>5.6</b>	0.5	5,485	<b>5,646</b>	5.5	<b>5.2</b>	2.9
公害等診療収益	—	—	—	—	—	—	—	—	—	—	—	—	—	—	—	—	—	—	—	—
その他の診療収益	—	—	—	—	—	—	—	—	—	—	—	—	—	—	—	—	—	—	—	—
2. 外来診療収益	140,965	<b>141,077</b>	88.0	<b>87.8</b>	0.1	149,029	<b>153,442</b>	59.5	<b>61.4</b>	3.0	129,317	<b>132,042</b>	91.7	<b>91.8</b>	2.1	91,825	<b>100,149</b>	92.1	<b>92.9</b>	9.1
保険診療収益	127,452	<b>126,910</b>	79.6	<b>79.0</b>	-0.4	79,182	<b>92,634</b>	31.6	<b>37.1</b>	17.0	123,526	<b>125,592</b>	87.6	<b>87.4</b>	1.7	89,179	<b>96,505</b>	89.4	<b>89.5</b>	8.2
公害等診療収益	—	—	—	—	—	—	—	—	—	—	—	—	—	—	—	—	—	—	—	—
その他の診療収益	—	—	—	—	—	—	—	—	—	—	—	—	—	—	—	—	—	—	—	—
3. その他の業業収益	—	—	—	—	—	—	—	—	—	—	—	—	—	—	—	—	—	—	—	—
3'（再掲）新型コロナウイルス感染症関連の補助金（従業員向け慰労金を除く）	1,170	<b>795</b>	0.7	<b>0.5</b>	-32.1	1,336	<b>363</b>	0.5	<b>0.1</b>	-72.8	916	<b>226</b>	0.6	<b>0.2</b>	-75.3	3,601	<b>2,443</b>	3.6	<b>2.3</b>	-32.2
II 介護収益	5,112	<b>5,106</b>	3.2	<b>3.2</b>	-0.1	0	<b>0</b>	0.0	<b>0.0</b>	—	0	<b>0</b>	0.0	<b>0.0</b>	—	0	<b>0</b>	0.0	<b>0.0</b>	—
III 業業・介護費用	146,618	<b>147,622</b>	91.5	<b>91.9</b>	0.7	231,487	<b>233,447</b>	92.4	<b>93.4</b>	0.8	120,022	<b>120,761</b>	85.1	<b>84.0</b>	0.6	86,648	<b>91,124</b>	86.9	<b>84.5</b>	5.2
1. 給与費	78,246	<b>79,361</b>	48.9	<b>49.4</b>	1.4	112,474	<b>119,242</b>	44.9	<b>47.7</b>	6.0	58,179	<b>59,287</b>	41.3	<b>41.2</b>	1.9	48,285	<b>50,975</b>	48.4	<b>47.3</b>	5.6
2. 業業品費	20,966	<b>20,289</b>	13.1	<b>12.6</b>	-3.2	25,877	<b>27,721</b>	10.3	<b>11.1</b>	7.1	15,955	<b>15,727</b>	11.3	<b>10.9</b>	-1.4	6,263	<b>6,853</b>	6.3	<b>6.4</b>	9.4
3. 材料費	5,375	<b>5,397</b>	3.4	<b>3.4</b>	0.4	8,366	<b>8,452</b>	3.3	<b>3.4</b>	1.0	8,221	<b>8,653</b>	5.8	<b>6.0</b>	5.3	2,476	<b>2,921</b>	2.5	<b>2.7</b>	18.0
4. 給食用材料費	280	<b>255</b>	0.2	<b>0.2</b>	-8.9	2,453	<b>2,315</b>	1.0	<b>0.9</b>	-5.6	38	<b>39</b>	0.0	<b>0.0</b>	2.6	10	<b>10</b>	0.0	<b>0.0</b>	0.0
5. 委託費	5,004	<b>5,251</b>	3.1	<b>3.3</b>	4.9	14,475	<b>15,010</b>	5.8	<b>6.0</b>	3.7	3,259	<b>3,270</b>	2.3	<b>2.3</b>	0.3	3,720	<b>3,982</b>	3.7	<b>3.7</b>	7.0
（再掲）給食委託費	205	<b>292</b>	0.1	<b>0.2</b>	42.4	3,320	<b>3,691</b>	1.3	<b>1.5</b>	11.2	62	<b>67</b>	0.0	<b>0.0</b>	8.1	0	<b>0</b>	0.0	<b>0.0</b>	—
（再掲）人材委託費	880	<b>1,061</b>	0.5	<b>0.7</b>	20.6	1,361	<b>1,912</b>	0.5	<b>0.8</b>	40.5	1,468	<b>1,451</b>	1.0	<b>1.0</b>	-1.2	700	<b>640</b>	0.7	<b>0.6</b>	-8.6
（再掲）紹介手数料	92	<b>103</b>	0.1	<b>0.1</b>	12.0	109	<b>111</b>	0.0	<b>0.0</b>	1.8	36	<b>40</b>	0.0	<b>0.0</b>	11.1	0	<b>7</b>	0.0	<b>0.0</b>	—
6. 減価償却費	7,350	<b>7,105</b>	4.6	<b>4.4</b>	-3.3	8,342	<b>8,234</b>	3.3	<b>3.3</b>	-1.3	8,281	<b>7,376</b>	5.9	<b>5.1</b>	-10.9	4,287	<b>4,046</b>	4.3	<b>3.8</b>	-5.6
（再掲）建物減価償却費	—	—	—	—	—	—	—	—	—	—	—	—	—	—	—	—	—	—	—	—
（再掲）医療機器減価償却費	—	—	—	—	—	—	—	—	—	—	—	—	—	—	—	—	—	—	—	—
7. その他の業業・介護費用	29,397	<b>29,964</b>	18.4	<b>18.6</b>	1.9	59,500	<b>52,472</b>	23.7	<b>21.0</b>	-11.8	26,089	<b>26,408</b>	18.5	<b>18.4</b>	1.2	21,607	<b>22,337</b>	21.7	<b>20.7</b>	3.4
（再掲）設備機器賃借料	1,870	<b>1,773</b>	1.2	<b>1.1</b>	-5.2	2,326	<b>2,410</b>	0.9	<b>1.0</b>	3.6	1,397	<b>1,298</b>	1.0	<b>0.9</b>	-7.1	1,417	<b>1,428</b>	1.4	<b>1.3</b>	0.8
（再掲）医療機器賃借料	1,371	<b>1,205</b>	0.9	<b>0.7</b>	-12.1	1,761	<b>1,772</b>	0.7	<b>0.7</b>	0.6	1,077	<b>965</b>	0.8	<b>0.7</b>	-10.4	944	<b>924</b>	0.9	<b>0.9</b>	-2.1
（再掲）水道光熱費	1,972	<b>2,289</b>	1.2	<b>1.4</b>	16.1	2,685	<b>3,139</b>	1.1	<b>1.3</b>	16.9	1,124	<b>1,295</b>	0.8	<b>0.9</b>	15.2	864	<b>983</b>	0.9	<b>0.9</b>	13.8
IV 損益差額（I+II-III）	14,708	<b>13,867</b>	9.2	<b>8.6</b>	—	20,381	<b>16,780</b>	8.1	<b>6.7</b>	—	21,850	<b>23,236</b>	15.5	<b>16.2</b>	—	16,672	<b>19,131</b>	16.7	<b>17.7</b>	—
（参考）「新型コロナウイルス感染症関連の補助金（従業員向け慰労金を除く）」を除いた損益差額（IV-3'）	13,538	<b>13,072</b>	8.5	<b>8.1</b>	—	19,045	<b>16,417</b>	7.6	<b>6.6</b>	—	20,934	<b>23,011</b>	14.9	<b>16.0</b>	—	13,071	<b>16,688</b>	13.1	<b>15.5</b>	—
V 税金	—	—	—	—	—	—	—	—	—	—	—	—	—	—	—	—	—	—	—	—
VI 税引後の総損益差額（IV-V）	—	—	—	—	—	—	—	—	—	—	—	—	—	—	—	—	—	—	—	—
施設数	213	—	—	—	—	86	—	—	—	—	197	—	—	—	—	129	—	—	—	—

一般診療所（全体(青色申告者を含む)）（集計2）

（1施設当たり損益）

	全体														
	皮膚科					その他					全体				
	金額		構成比率		金額の伸比率	金額		構成比率		金額の伸比率	金額		構成比率		金額の伸比率
	前々年(度)	前年(度)	前々年(度)	前年(度)		前々年(度)	前年(度)	前々年(度)	前年(度)		前々年(度)	前年(度)	前々年(度)	前年(度)	
千円	千円	%	%	%	千円	千円	%	%	%	千円	千円	%	%	%	
I 業収益	94,795	<b>92,873</b>	100.3	<b>99.9</b>	-2.0	369,256	<b>365,769</b>	99.6	<b>99.8</b>	-0.9	147,264	<b>153,044</b>	99.1	<b>98.9</b>	3.9
I' (参考)「新型コロナウイルス感染症関連の補助金(従業員向け慰労金を除く)を除いた業収益(I-3')	94,265	<b>92,661</b>	99.7	<b>99.7</b>	-1.7	366,747	<b>362,613</b>	98.9	<b>98.9</b>	-1.1	144,717	<b>150,964</b>	97.4	<b>97.5</b>	4.3
1. 入院診療収益	0	<b>0</b>	0.0	<b>0.0</b>	-	14,797	<b>15,090</b>	4.0	<b>4.1</b>	2.0	8,081	<b>8,096</b>	5.4	<b>5.2</b>	0.2
保険診療収益	0	<b>0</b>	0.0	<b>0.0</b>	-	14,270	<b>14,528</b>	3.8	<b>4.0</b>	1.8	5,423	<b>5,484</b>	3.7	<b>3.5</b>	1.1
公害等診療収益	-	-	-	-	-	-	-	-	-	-	-	-	-	-	-
その他の診療収益	-	-	-	-	-	-	-	-	-	-	-	-	-	-	-
2. 外来診療収益	91,203	<b>89,424</b>	96.5	<b>96.2</b>	-2.0	346,595	<b>343,038</b>	93.5	<b>93.6</b>	-1.0	128,548	<b>134,442</b>	86.5	<b>86.9</b>	4.6
保険診療収益	82,607	<b>80,636</b>	87.4	<b>86.7</b>	-2.4	338,980	<b>335,584</b>	91.4	<b>91.5</b>	-1.0	114,280	<b>119,680</b>	76.9	<b>77.3</b>	4.7
公害等診療収益	-	-	-	-	-	-	-	-	-	-	-	-	-	-	-
その他の診療収益	-	-	-	-	-	-	-	-	-	-	-	-	-	-	-
3. その他の業収益	-	-	-	-	-	-	-	-	-	-	-	-	-	-	-
3' (再掲)新型コロナウイルス感染症関連の補助金(従業員向け慰労金を除く)	530	<b>213</b>	0.6	<b>0.2</b>	-59.8	2,508	<b>3,157</b>	0.7	<b>0.9</b>	25.9	2,547	<b>2,080</b>	1.7	<b>1.3</b>	-18.3
II 介護収益	279	<b>294</b>	0.3	<b>0.3</b>	5.4	4,014	<b>4,019</b>	1.1	<b>1.1</b>	0.1	3,816	<b>3,832</b>	2.6	<b>2.5</b>	0.4
III 業業・介護費用	77,495	<b>77,888</b>	82.0	<b>83.8</b>	0.5	341,251	<b>343,899</b>	92.0	<b>93.8</b>	0.8	131,014	<b>134,331</b>	88.2	<b>86.8</b>	2.5
1. 給与費	42,068	<b>43,036</b>	44.5	<b>46.3</b>	2.3	143,269	<b>146,330</b>	38.6	<b>39.9</b>	2.1	65,455	<b>67,562</b>	44.1	<b>43.6</b>	3.2
2. 医薬品費	8,598	<b>8,464</b>	9.1	<b>9.1</b>	-1.6	58,678	<b>55,651</b>	15.8	<b>15.2</b>	-5.2	18,404	<b>18,326</b>	12.4	<b>11.8</b>	-0.4
3. 材料費	1,947	<b>1,691</b>	2.1	<b>1.8</b>	-13.1	28,966	<b>29,973</b>	7.8	<b>8.2</b>	3.5	5,662	<b>5,882</b>	3.8	<b>3.8</b>	3.9
4. 給食用材料費	14	<b>10</b>	0.0	<b>0.0</b>	-28.6	659	<b>545</b>	0.2	<b>0.1</b>	-17.3	297	<b>286</b>	0.2	<b>0.2</b>	-3.7
5. 委託費	1,655	<b>1,551</b>	1.8	<b>1.7</b>	-6.3	26,248	<b>26,630</b>	7.1	<b>7.3</b>	1.5	6,634	<b>7,081</b>	4.5	<b>4.6</b>	6.7
(再掲)給食委託費	0	<b>0</b>	0.0	<b>0.0</b>	-	2,472	<b>2,333</b>	0.7	<b>0.6</b>	-5.6	448	<b>464</b>	0.3	<b>0.3</b>	3.6
(再掲)人材委託費	38	<b>69</b>	0.0	<b>0.1</b>	81.6	4,205	<b>4,312</b>	1.1	<b>1.2</b>	2.5	948	<b>1,004</b>	0.6	<b>0.6</b>	5.9
(再掲)紹介手数料	2	<b>18</b>	0.0	<b>0.0</b>	800.0	327	<b>373</b>	0.1	<b>0.1</b>	14.1	65	<b>73</b>	0.0	<b>0.0</b>	12.3
6. 減価償却費	4,033	<b>4,055</b>	4.3	<b>4.4</b>	0.5	18,756	<b>18,571</b>	5.1	<b>5.1</b>	-1.0	6,171	<b>6,065</b>	4.2	<b>3.9</b>	-1.7
(再掲)建物減価償却費	-	-	-	-	-	-	-	-	-	-	-	-	-	-	-
(再掲)医療機器減価償却費	-	-	-	-	-	-	-	-	-	-	-	-	-	-	-
7. その他の業業・介護費用	19,179	<b>19,080</b>	20.3	<b>20.5</b>	-0.5	64,674	<b>66,200</b>	17.4	<b>18.1</b>	2.4	28,392	<b>29,129</b>	19.1	<b>18.8</b>	2.6
(再掲)設備機器賃借料	618	<b>611</b>	0.7	<b>0.7</b>	-1.1	6,250	<b>6,280</b>	1.7	<b>1.7</b>	0.5	1,931	<b>1,951</b>	1.3	<b>1.3</b>	1.0
(再掲)医療機器賃借料	201	<b>195</b>	0.2	<b>0.2</b>	-3.0	2,800	<b>2,615</b>	0.8	<b>0.7</b>	-6.6	1,233	<b>1,210</b>	0.8	<b>0.8</b>	-1.9
(再掲)水道光熱費	641	<b>705</b>	0.7	<b>0.8</b>	10.0	7,216	<b>8,604</b>	1.9	<b>2.3</b>	19.2	1,699	<b>1,994</b>	1.1	<b>1.3</b>	17.4
IV 損益差額(I+II-III)	17,579	<b>15,280</b>	18.6	<b>16.4</b>	-	32,019	<b>25,889</b>	8.6	<b>7.1</b>	-	20,066	<b>22,545</b>	13.5	<b>14.6</b>	-
(参考)「新型コロナウイルス感染症関連の補助金(従業員向け慰労金を除く)を除いた損益差額(IV-3')	17,049	<b>15,067</b>	18.0	<b>16.2</b>	-	29,511	<b>22,732</b>	8.0	<b>6.2</b>	-	17,519	<b>20,465</b>	11.8	<b>13.2</b>	-
V 税金	-	-	-	-	-	-	-	-	-	-	-	-	-	-	-
VI 税引後の総損益差額(IV-V)	-	-	-	-	-	-	-	-	-	-	-	-	-	-	-
施設数	123	-	-	-	-	99	-	-	-	-	2,272	-	-	-	-

(2) 在宅療養支援診療所の損益状況

在宅療養支援診療所（個人(青色申告者を含む)）（集計2）

（1施設当たり損益）

	入院診療収益あり					入院診療収益なし										全 体				
	金額		構成比率		金額の 伸び率	金額		構成比率		金額の 伸び率	(参考) 有床					金額		構成比率		金額の 伸び率
	前々年(度)	前年(度)	前々年(度)	前年(度)		前々年(度)	前年(度)	前々年(度)	前年(度)		金額		構成比率		金額の 伸び率	前々年(度)	前年(度)	前々年(度)	前年(度)	
	千円	千円	%	%	%	千円	千円	%	%	%	千円	千円	%	%		%	千円	千円	%	%
I 医業収益	198,190	204,466	95.4	93.8	3.2	98,312	106,209	104.1	101.5	8.0	*	*	*	*	—	101,401	109,248	103.5	101.0	7.7
I' (参考)「新型コロナウイルス感染症関連の補助金 (従業員向け慰労金を除く)」を除いた 医業収益(I-3')	191,021	202,416	91.9	92.9	6.0	93,009	103,241	98.5	98.6	11.0	*	*	*	*	—	96,040	106,308	98.0	98.3	10.7
1. 入院診療収益	55,928	56,764	26.9	26.0	1.5	0	0	0.0	0.0	—	*	*	*	*	—	1,730	1,756	1.8	1.6	1.5
保険診療収益	55,928	56,764	26.9	26.0	1.5	0	0	0.0	0.0	—	*	*	*	*	—	1,730	1,756	1.8	1.6	1.5
公害等診療収益	—	—	—	—	—	—	—	—	—	—	—	—	—	—	—	—	—	—	—	—
その他の診療収益	—	—	—	—	—	—	—	—	—	—	—	—	—	—	—	—	—	—	—	—
2. 外来診療収益	112,570	124,372	54.2	57.1	10.5	90,644	100,859	96.0	96.4	11.3	*	*	*	*	—	91,322	101,586	93.2	93.9	11.2
保険診療収益	112,570	124,372	54.2	57.1	10.5	80,048	89,501	84.7	85.5	11.8	*	*	*	*	—	81,054	90,579	82.7	83.7	11.8
公害等診療収益	—	—	—	—	—	—	—	—	—	—	—	—	—	—	—	—	—	—	—	—
その他の診療収益	—	—	—	—	—	—	—	—	—	—	—	—	—	—	—	—	—	—	—	—
3. その他の医業収益	—	—	—	—	—	—	—	—	—	—	—	—	—	—	—	—	—	—	—	—
3' (再掲)新型コロナウイルス感染症関連の補助金 (従業員向け慰労金を除く)	7,170	2,050	3.5	0.9	-71.4	5,303	2,968	5.6	2.8	-44.0	*	*	*	*	—	5,360	2,939	5.5	2.7	-45.2
II 介護収益	16,775	15,539	8.1	7.1	-7.4	1,454	1,437	1.5	1.4	-1.2	*	*	*	*	—	1,928	1,873	2.0	1.7	-2.9
III 医業・介護費用	172,613	178,888	83.1	82.1	3.6	68,440	70,524	72.5	67.4	3.0	*	*	*	*	—	71,662	73,876	73.1	68.3	3.1
1. 給与費	79,152	85,200	38.1	39.1	7.6	23,277	24,182	24.6	23.1	3.9	*	*	*	*	—	25,006	26,069	25.5	24.1	4.3
2. 医薬品費	10,252	14,472	4.9	6.6	41.2	17,561	16,966	18.6	16.2	-3.4	*	*	*	*	—	17,335	16,888	17.7	15.6	-2.6
3. 材料費	9,778	9,357	4.7	4.3	-4.3	2,737	2,950	2.9	2.8	7.8	*	*	*	*	—	2,955	3,148	3.0	2.9	6.5
4. 給食用材料費	1,471	1,227	0.7	0.6	-16.6	9	11	0.0	0.0	22.2	*	*	*	*	—	54	49	0.1	0.0	-9.3
5. 委託費	23,750	21,305	11.4	9.8	-10.3	4,296	5,291	4.5	5.1	23.2	*	*	*	*	—	4,898	5,786	5.0	5.3	18.1
(再掲)給食委託費	4,888	4,725	2.4	2.2	-3.3	24	29	0.0	0.0	20.8	*	*	*	*	—	174	174	0.2	0.2	0.0
(再掲)人材委託費	10,560	10,560	5.1	4.8	0.0	511	648	0.5	0.6	26.8	*	*	*	*	—	822	954	0.8	0.9	16.1
(再掲)紹介手数料	0	0	0.0	0.0	—	29	54	0.0	0.1	86.2	*	*	*	*	—	28	52	0.0	0.0	85.7
6. 減価償却費	7,454	5,401	3.6	2.5	-27.5	3,919	3,790	4.1	3.6	-3.3	*	*	*	*	—	4,028	3,840	4.1	3.5	-4.7
(再掲)建物減価償却費	—	—	—	—	—	—	—	—	—	—	—	—	—	—	—	—	—	—	—	—
(再掲)医療機器減価償却費	—	—	—	—	—	—	—	—	—	—	—	—	—	—	—	—	—	—	—	—
7. その他の医業・介護費用	40,756	41,926	19.6	19.2	2.9	16,640	17,335	17.6	16.6	4.2	*	*	*	*	—	17,386	18,095	17.7	16.7	4.1
(再掲)設備機器賃借料	2,421	2,583	1.2	1.2	6.7	1,399	1,536	1.5	1.5	9.8	*	*	*	*	—	1,431	1,568	1.5	1.4	9.6
(再掲)医療機器賃借料	330	245	0.2	0.1	-25.8	988	1,039	1.0	1.0	5.2	*	*	*	*	—	968	1,015	1.0	0.9	4.9
(再掲)水道光熱費	5,406	6,417	2.6	2.9	18.7	780	937	0.8	0.9	20.1	*	*	*	*	—	923	1,107	0.9	1.0	19.9
IV 損益差額(I+II-III)	42,352	41,117	20.4	18.9	—	31,327	37,121	33.2	35.5	—	*	*	*	*	—	31,668	37,245	32.3	34.4	—
(参考)「新型コロナウイルス感染症関連の補助金 (従業員向け慰労金を除く)」を除いた 損益差額(IV-3')	35,183	39,068	16.9	17.9	—	26,024	34,153	27.5	32.6	—	*	*	*	*	—	26,307	34,305	26.9	31.7	—
V 税金	—	—	—	—	—	—	—	—	—	—	—	—	—	—	—	—	—	—	—	—
VI 税引後の総損益差額(IV-V)	—	—	—	—	—	—	—	—	—	—	—	—	—	—	—	—	—	—	—	—
施設数	3		—	—	—	94		—	—	—	*					97		—	—	—

(注) 個人立の一般診療所の損益差額からは、開設者の報酬となる部分以外に、建物、設備について現存物の価値以上の改善を行うための内部資金に充てられることが考えられる。

## (再掲) 在宅療養支援診療所 (医療法人) (集計2)

(1施設当たり損益)

	入院診療収益あり						入院診療収益なし									全 体				
	金額		構成比率		金額の 伸び率	金額		構成比率		金額の 伸び率	(参考) 有床			金額		構成比率		金額の 伸び率		
	前々年(度)	前年(度)	前々年(度)	前年(度)		前々年(度)	前年(度)	前々年(度)	前年(度)		金額	構成比率	金額の 伸び率	前々年(度)	前年(度)	前々年(度)	前年(度)			
	千円	千円	%	%	%	千円	千円	%	%	%	千円	千円	%	%	%	千円	千円	%	%	%
I 医療収益	318,392	<b>327,951</b>	85.2	<b>85.5</b>	3.0	154,073	<b>169,142</b>	92.9	<b>93.3</b>	9.8	312,719	<b>306,559</b>	83.0	<b>81.8</b>	-2.0	171,220	<b>185,713</b>	91.3	<b>91.8</b>	8.5
I' (参考)「新型コロナウイルス感染症関連の補助金 (従業員向け慰労金を除く)」を除いた 医療収益(I-3')	310,274	<b>321,442</b>	83.0	<b>83.8</b>	3.6	149,978	<b>164,997</b>	90.4	<b>91.1</b>	10.0	298,573	<b>295,339</b>	79.2	<b>78.9</b>	-1.1	166,705	<b>181,322</b>	88.9	<b>89.6</b>	8.8
1. 入院診療収益	69,712	<b>73,235</b>	18.7	<b>19.1</b>	5.1	0	<b>0</b>	0.0	<b>0.0</b>	—	0	<b>0</b>	0.0	<b>0.0</b>	—	7,274	<b>7,642</b>	3.9	<b>3.8</b>	5.1
保険診療収益	66,817	<b>70,423</b>	17.9	<b>18.4</b>	5.4	0	<b>0</b>	0.0	<b>0.0</b>	—	0	<b>0</b>	0.0	<b>0.0</b>	—	6,972	<b>7,349</b>	3.7	<b>3.6</b>	5.4
公害等診療収益	1,023	<b>955</b>	0.3	<b>0.2</b>	-6.6	0	<b>0</b>	0.0	<b>0.0</b>	—	0	<b>0</b>	0.0	<b>0.0</b>	—	107	<b>100</b>	0.1	<b>0.0</b>	-6.5
その他の診療収益	1,871	<b>1,856</b>	0.5	<b>0.5</b>	-0.8	0	<b>0</b>	0.0	<b>0.0</b>	—	0	<b>0</b>	0.0	<b>0.0</b>	—	195	<b>194</b>	0.1	<b>0.1</b>	-0.5
2. 外来診療収益	216,321	<b>227,113</b>	57.9	<b>59.2</b>	5.0	143,989	<b>156,127</b>	86.8	<b>86.2</b>	8.4	295,943	<b>293,226</b>	78.5	<b>78.3</b>	-0.9	151,536	<b>163,534</b>	80.8	<b>80.8</b>	7.9
保険診療収益	192,588	<b>203,865</b>	51.5	<b>53.2</b>	5.9	130,688	<b>140,529</b>	78.8	<b>77.5</b>	7.5	269,645	<b>267,677</b>	71.5	<b>71.5</b>	-0.7	137,147	<b>147,138</b>	73.1	<b>72.7</b>	7.3
公害等診療収益	2,036	<b>1,796</b>	0.5	<b>0.5</b>	-11.8	586	<b>592</b>	0.4	<b>0.3</b>	1.0	1,423	<b>1,623</b>	0.4	<b>0.4</b>	14.1	737	<b>717</b>	0.4	<b>0.4</b>	-2.7
その他の診療収益	21,696	<b>21,451</b>	5.8	<b>5.6</b>	-1.1	12,715	<b>15,006</b>	7.7	<b>8.3</b>	18.0	24,875	<b>23,926</b>	6.6	<b>6.4</b>	-3.8	13,652	<b>15,678</b>	7.3	<b>7.7</b>	14.8
3. その他の医療収益	32,359	<b>27,603</b>	8.7	<b>7.2</b>	-14.7	10,085	<b>13,015</b>	6.1	<b>7.2</b>	29.1	16,776	<b>13,333</b>	4.5	<b>3.6</b>	-20.5	12,409	<b>14,537</b>	6.6	<b>7.2</b>	17.1
3'. (再掲)「新型コロナウイルス感染症関連の補助金 (従業員向け慰労金を除く)」	8,118	<b>6,509</b>	2.2	<b>1.7</b>	-19.8	4,095	<b>4,144</b>	2.5	<b>2.3</b>	1.2	14,146	<b>11,220</b>	3.8	<b>3.0</b>	-20.7	4,515	<b>4,391</b>	2.4	<b>2.2</b>	-2.7
II 介護収益	63,394	<b>62,123</b>	17.0	<b>16.2</b>	-2.0	15,951	<b>16,217</b>	9.6	<b>8.9</b>	1.7	78,325	<b>79,201</b>	20.8	<b>21.1</b>	1.1	20,902	<b>21,007</b>	11.1	<b>10.4</b>	0.5
III 医療・介護費用	345,528	<b>356,405</b>	92.5	<b>92.9</b>	3.1	150,973	<b>159,473</b>	91.0	<b>88.0</b>	5.6	362,296	<b>359,910</b>	96.1	<b>96.1</b>	-0.7	171,274	<b>180,022</b>	91.3	<b>89.0</b>	5.1
1. 給与費	193,541	<b>197,252</b>	51.8	<b>51.4</b>	1.9	84,263	<b>89,193</b>	50.8	<b>49.2</b>	5.9	198,061	<b>194,699</b>	52.6	<b>52.0</b>	-1.7	95,666	<b>100,469</b>	51.0	<b>49.7</b>	5.0
2. 医薬品費	27,689	<b>25,409</b>	7.4	<b>6.6</b>	-8.2	14,854	<b>15,547</b>	9.0	<b>8.6</b>	4.7	42,213	<b>40,869</b>	11.2	<b>10.9</b>	-3.2	16,193	<b>16,576</b>	8.6	<b>8.2</b>	2.4
3. 材料費	14,418	<b>16,994</b>	3.9	<b>4.4</b>	17.9	4,304	<b>4,613</b>	2.6	<b>2.5</b>	7.2	6,276	<b>6,176</b>	1.7	<b>1.6</b>	-1.6	5,359	<b>5,905</b>	2.9	<b>2.9</b>	10.2
4. 給食用材料費	4,238	<b>4,110</b>	1.1	<b>1.1</b>	-3.0	320	<b>329</b>	0.2	<b>0.2</b>	2.8	990	<b>929</b>	0.3	<b>0.2</b>	-6.2	728	<b>724</b>	0.4	<b>0.4</b>	-0.5
5. 委託費	18,152	<b>20,482</b>	4.9	<b>5.3</b>	12.8	7,450	<b>8,674</b>	4.5	<b>4.8</b>	16.4	30,022	<b>28,374</b>	8.0	<b>7.6</b>	-5.5	8,567	<b>9,907</b>	4.6	<b>4.9</b>	15.6
(再掲)給食委託費	3,588	<b>4,207</b>	1.0	<b>1.1</b>	17.3	529	<b>523</b>	0.3	<b>0.3</b>	-1.1	0	<b>0</b>	0.0	<b>0.0</b>	—	848	<b>907</b>	0.5	<b>0.4</b>	7.0
(再掲)人材委託費	4,818	<b>4,714</b>	1.3	<b>1.2</b>	-2.2	930	<b>925</b>	0.6	<b>0.5</b>	-0.5	21,239	<b>19,197</b>	5.6	<b>5.1</b>	-9.6	1,336	<b>1,320</b>	0.7	<b>0.7</b>	-1.2
(再掲)紹介手数料	59	<b>203</b>	0.0	<b>0.1</b>	244.1	156	<b>134</b>	0.1	<b>0.1</b>	-14.1	297	<b>778</b>	0.1	<b>0.2</b>	162.0	146	<b>141</b>	0.1	<b>0.1</b>	-3.4
6. 減価償却費	15,235	<b>14,474</b>	4.1	<b>3.8</b>	-5.0	5,557	<b>5,824</b>	3.3	<b>3.2</b>	4.8	11,619	<b>14,898</b>	3.1	<b>4.0</b>	28.2	6,567	<b>6,727</b>	3.5	<b>3.3</b>	2.4
(再掲)建物減価償却費	3,604	<b>4,115</b>	1.0	<b>1.1</b>	14.2	1,107	<b>1,097</b>	0.7	<b>0.6</b>	-0.9	2,926	<b>2,949</b>	0.8	<b>0.8</b>	0.8	1,368	<b>1,412</b>	0.7	<b>0.7</b>	3.2
(再掲)医療機器減価償却費	3,162	<b>2,928</b>	0.8	<b>0.8</b>	-7.4	1,610	<b>1,697</b>	1.0	<b>0.9</b>	5.4	2,659	<b>1,639</b>	0.7	<b>0.4</b>	-38.4	1,772	<b>1,825</b>	0.9	<b>0.9</b>	3.0
7. その他の医療・介護費用	72,256	<b>77,683</b>	19.3	<b>20.3</b>	7.5	34,226	<b>35,292</b>	20.6	<b>19.5</b>	3.1	73,116	<b>73,966</b>	19.4	<b>19.7</b>	1.2	38,194	<b>39,715</b>	20.4	<b>19.6</b>	4.0
(再掲)設備機器賃借料	4,625	<b>4,858</b>	1.2	<b>1.3</b>	5.0	3,383	<b>3,567</b>	2.0	<b>2.0</b>	5.4	11,237	<b>12,848</b>	3.0	<b>3.4</b>	14.3	3,512	<b>3,702</b>	1.9	<b>1.8</b>	5.4
(再掲)医療機器賃借料	2,342	<b>2,718</b>	0.6	<b>0.7</b>	16.1	1,610	<b>1,672</b>	1.0	<b>0.9</b>	3.9	1,788	<b>1,367</b>	0.5	<b>0.4</b>	-23.5	1,686	<b>1,781</b>	0.9	<b>0.9</b>	5.6
(再掲)水道光熱費	5,147	<b>6,024</b>	1.4	<b>1.6</b>	17.0	1,617	<b>1,837</b>	1.0	<b>1.0</b>	13.6	4,296	<b>4,421</b>	1.1	<b>1.2</b>	2.9	1,985	<b>2,274</b>	1.1	<b>1.1</b>	14.6
IV 損益差額(I+II-III)	36,259	<b>33,669</b>	9.7	<b>8.8</b>	—	19,051	<b>25,886</b>	11.5	<b>14.3</b>	—	28,748	<b>25,850</b>	7.6	<b>6.9</b>	—	20,847	<b>26,698</b>	11.1	<b>13.2</b>	—
(参考)「新型コロナウイルス感染症関連の補助金 (従業員向け慰労金を除く)」を除いた 損益差額(IV-3')	28,140	<b>27,161</b>	7.5	<b>7.1</b>	—	14,957	<b>21,742</b>	9.0	<b>12.0</b>	—	14,602	<b>14,630</b>	3.9	<b>3.9</b>	—	16,332	<b>22,307</b>	8.7	<b>11.0</b>	—
V 税金	6,367	<b>5,850</b>	1.7	<b>1.5</b>	-8.1	3,079	<b>4,720</b>	1.9	<b>2.6</b>	53.3	3,190	<b>2,200</b>	0.8	<b>0.6</b>	-31.0	3,422	<b>4,838</b>	1.8	<b>2.4</b>	41.4
VI 税引後の総損益差額(IV-V)	29,892	<b>27,819</b>	8.0	<b>7.3</b>	—	15,972	<b>21,166</b>	9.6	<b>11.7</b>	—	25,559	<b>23,650</b>	6.8	<b>6.3</b>	—	17,425	<b>21,860</b>	9.3	<b>10.8</b>	—
施設数	24		—	—	—	206		—	—	—	4			—	—	230		—	—	—

(再掲) 在宅療養支援診療所 (その他) (集計2)

(1施設当たり損益)

	入院診療収益あり					入院診療収益なし										全体				
	金額		構成比率		金額の伸び率	金額		構成比率		金額の伸び率	(参考) 有床					金額		構成比率		金額の伸び率
	前々年(度)	前年(度)	前々年(度)	前年(度)		前々年(度)	前年(度)	前々年(度)	前年(度)		金額		構成比率		金額の伸び率	前々年(度)	前年(度)	前々年(度)	前年(度)	
	千円	千円	%	%	千円	千円	%	%	%	千円	千円	%	%	%		千円	千円	%	%	
I 業収益	*	*	*	*	—	226,734	<b>230,499</b>	89.4	<b>89.1</b>	1.7	*	*	*	*	—	223,121	<b>225,249</b>	90.2	<b>89.8</b>	1.0
I' (参考)「新型コロナウイルス感染症関連の補助金 (従業員向け慰労金を除く)を除いた 業収益(I-3')	*	*	*	*	—	222,378	<b>226,459</b>	87.6	<b>87.6</b>	1.8	*	*	*	*	—	218,723	<b>221,582</b>	88.5	<b>88.3</b>	1.3
1. 入院診療収益	*	*	*	*	—	0	<b>0</b>	0.0	<b>0.0</b>	—	*	*	*	*	—	5,591	<b>5,295</b>	2.3	<b>2.1</b>	-5.3
保険診療収益	*	*	*	*	—	0	<b>0</b>	0.0	<b>0.0</b>	—	*	*	*	*	—	5,591	<b>5,295</b>	2.3	<b>2.1</b>	-5.3
公害等診療収益	*	*	*	*	—	0	<b>0</b>	0.0	<b>0.0</b>	—	*	*	*	*	—	0	<b>0</b>	0.0	<b>0.0</b>	—
その他の診療収益	*	*	*	*	—	0	<b>0</b>	0.0	<b>0.0</b>	—	*	*	*	*	—	0	<b>0</b>	0.0	<b>0.0</b>	—
2. 外来診療収益	*	*	*	*	—	203,584	<b>208,179</b>	80.2	<b>80.5</b>	2.3	*	*	*	*	—	194,941	<b>198,520</b>	78.8	<b>79.1</b>	1.8
保険診療収益	*	*	*	*	—	198,150	<b>203,345</b>	78.1	<b>78.6</b>	2.6	*	*	*	*	—	188,490	<b>192,792</b>	76.2	<b>76.8</b>	2.3
公害等診療収益	*	*	*	*	—	2,007	<b>1,940</b>	0.8	<b>0.8</b>	-3.3	*	*	*	*	—	1,808	<b>1,746</b>	0.7	<b>0.7</b>	-3.4
その他の診療収益	*	*	*	*	—	3,427	<b>2,894</b>	1.4	<b>1.1</b>	-15.6	*	*	*	*	—	4,643	<b>3,982</b>	1.9	<b>1.6</b>	-14.2
3. その他の業収益	*	*	*	*	—	23,150	<b>22,321</b>	9.1	<b>8.6</b>	-3.6	*	*	*	*	—	22,589	<b>21,435</b>	9.1	<b>8.5</b>	-5.1
3'. (再掲)新型コロナウイルス感染症関連の補助金 (従業員向け慰労金を除く)	*	*	*	*	—	4,356	<b>4,041</b>	1.7	<b>1.6</b>	-7.2	*	*	*	*	—	4,398	<b>3,668</b>	1.8	<b>1.5</b>	-16.6
II 介護収益	*	*	*	*	—	31,334	<b>32,196</b>	12.4	<b>12.4</b>	2.8	*	*	*	*	—	28,510	<b>29,289</b>	11.5	<b>11.7</b>	2.7
III 業・介護費用	*	*	*	*	—	238,397	<b>242,000</b>	94.0	<b>93.6</b>	1.5	*	*	*	*	—	236,815	<b>239,127</b>	95.8	<b>95.3</b>	1.0
1. 給与費	*	*	*	*	—	145,715	<b>145,401</b>	57.4	<b>56.2</b>	-0.2	*	*	*	*	—	146,382	<b>145,045</b>	59.2	<b>57.8</b>	-0.9
2. 医薬品費	*	*	*	*	—	12,242	<b>13,625</b>	4.8	<b>5.3</b>	11.3	*	*	*	*	—	11,817	<b>12,924</b>	4.8	<b>5.2</b>	9.4
3. 材料費	*	*	*	*	—	12,647	<b>12,778</b>	5.0	<b>4.9</b>	1.0	*	*	*	*	—	11,778	<b>11,984</b>	4.8	<b>4.8</b>	1.7
4. 給食用材料費	*	*	*	*	—	775	<b>1,058</b>	0.3	<b>0.4</b>	36.5	*	*	*	*	—	911	<b>1,233</b>	0.4	<b>0.5</b>	35.3
5. 委託費	*	*	*	*	—	25,367	<b>24,472</b>	10.0	<b>9.5</b>	-3.5	*	*	*	*	—	24,374	<b>23,593</b>	9.9	<b>9.4</b>	-3.2
(再掲)給食委託費	*	*	*	*	—	960	<b>964</b>	0.4	<b>0.4</b>	0.4	*	*	*	*	—	1,150	<b>1,124</b>	0.5	<b>0.4</b>	-2.3
(再掲)人材委託費	*	*	*	*	—	1,020	<b>838</b>	0.4	<b>0.3</b>	-17.8	*	*	*	*	—	918	<b>898</b>	0.4	<b>0.4</b>	-2.2
(再掲)紹介手数料	*	*	*	*	—	110	<b>58</b>	0.0	<b>0.0</b>	-47.3	*	*	*	*	—	99	<b>97</b>	0.0	<b>0.0</b>	-2.0
6. 減価償却費	*	*	*	*	—	7,981	<b>8,790</b>	3.1	<b>3.4</b>	10.1	*	*	*	*	—	7,458	<b>8,177</b>	3.0	<b>3.3</b>	9.6
(再掲)建物減価償却費	*	*	*	*	—	3,069	<b>2,955</b>	1.2	<b>1.1</b>	-3.7	*	*	*	*	—	2,804	<b>2,694</b>	1.1	<b>1.1</b>	-3.9
(再掲)医療機器減価償却費	*	*	*	*	—	1,250	<b>1,559</b>	0.5	<b>0.6</b>	24.7	*	*	*	*	—	1,185	<b>1,480</b>	0.5	<b>0.6</b>	24.9
7. その他の業・介護費用	*	*	*	*	—	33,670	<b>35,875</b>	13.3	<b>13.9</b>	6.5	*	*	*	*	—	34,097	<b>36,172</b>	13.8	<b>14.4</b>	6.1
(再掲)設備機器賃借料	*	*	*	*	—	1,902	<b>1,946</b>	0.7	<b>0.8</b>	2.3	*	*	*	*	—	1,728	<b>1,764</b>	0.7	<b>0.7</b>	2.1
(再掲)医療機器賃借料	*	*	*	*	—	1,103	<b>935</b>	0.4	<b>0.4</b>	-15.2	*	*	*	*	—	1,002	<b>851</b>	0.4	<b>0.3</b>	-15.1
(再掲)水道光熱費	*	*	*	*	—	4,108	<b>5,293</b>	1.6	<b>2.0</b>	28.8	*	*	*	*	—	4,208	<b>5,345</b>	1.7	<b>2.1</b>	27.0
IV 損益差額(I+II-III)	*	*	*	*	—	19,671	<b>20,696</b>	7.8	<b>8.0</b>	—	*	*	*	*	—	14,816	<b>15,412</b>	6.0	<b>6.1</b>	—
(参考)「新型コロナウイルス感染症関連の補助金 (従業員向け慰労金を除く)を除いた 損益差額(IV-3')	*	*	*	*	—	15,315	<b>16,655</b>	6.0	<b>6.4</b>	—	*	*	*	*	—	10,418	<b>11,744</b>	4.2	<b>4.7</b>	—
V 税金	*	*	*	*	—	568	<b>677</b>	0.2	<b>0.3</b>	19.2	*	*	*	*	—	527	<b>624</b>	0.2	<b>0.2</b>	18.4
VI 税引後の総損益差額(IV-V)	*	*	*	*	—	19,103	<b>20,019</b>	7.5	<b>7.7</b>	—	*	*	*	*	—	14,289	<b>14,787</b>	5.8	<b>5.9</b>	—
施設数	*	*	—	—	—	18	—	—	—	—	*	*	—	—	20	—	—	—	—	

在宅療養支援診療所（全体(青色申告者を含む)）(集計2)

(1施設当たり損益)

	入院診療収益あり					入院診療収益なし										全 体				
	金 額		構成比率		金額の 伸び率	金 額		構成比率		金額の 伸び率	(参考) 有床					金 額		構成比率		金額の 伸び率
	前々年(度)	前年(度)	前々年(度)	前年(度)		前々年(度)	前年(度)	前々年(度)	前年(度)		金 額		構成比率		金額の 伸び率	前々年(度)	前年(度)	前々年(度)	前年(度)	
	千円	千円	%	%	%	千円	千円	%	%	%	千円	千円	%	%		%	千円	千円	%	%
I 業 業 収 益	297,145	<b>304,835</b>	86.4	<b>86.5</b>	2.6	141,703	<b>154,012</b>	94.6	<b>94.5</b>	8.7	240,946	<b>241,578</b>	83.3	<b>82.3</b>	0.3	154,694	<b>166,617</b>	93.2	<b>93.2</b>	7.7
I' (参考)「新型コロナウイルス感染症関連の補助金 (従業員向け慰労金を除く)」を除いた 業 業 収 益 (I-3')	289,355	<b>299,215</b>	84.2	<b>84.9</b>	3.4	137,237	<b>150,221</b>	91.6	<b>92.2</b>	9.5	224,021	<b>229,166</b>	77.4	<b>78.1</b>	2.3	149,950	<b>162,673</b>	90.3	<b>91.0</b>	8.5
1. 入院診療収益	67,334	<b>70,132</b>	19.6	<b>19.9</b>	4.2	0	<b>0</b>	0.0	<b>0.0</b>	—	0	<b>0</b>	0.0	<b>0.0</b>	—	5,627	<b>5,861</b>	3.4	<b>3.3</b>	4.2
保険診療収益	64,939	<b>67,805</b>	18.9	<b>19.2</b>	4.4	0	<b>0</b>	0.0	<b>0.0</b>	—	0	<b>0</b>	0.0	<b>0.0</b>	—	5,427	<b>5,667</b>	3.3	<b>3.2</b>	4.4
公害等診療収益	—	—	—	—	—	—	—	—	—	—	—	—	—	—	—	—	—	—	—	—
その他の診療収益	—	—	—	—	—	—	—	—	—	—	—	—	—	—	—	—	—	—	—	—
2. 外来診療収益	198,749	<b>208,518</b>	57.8	<b>59.2</b>	4.9	131,593	<b>142,736</b>	87.9	<b>87.6</b>	8.5	220,129	<b>224,939</b>	76.1	<b>76.6</b>	2.2	137,206	<b>148,234</b>	82.7	<b>82.9</b>	8.0
保険診療収益	178,032	<b>188,328</b>	51.8	<b>53.4</b>	5.8	119,537	<b>129,001</b>	79.8	<b>79.2</b>	7.9	202,073	<b>206,806</b>	69.8	<b>70.5</b>	2.3	124,426	<b>133,959</b>	75.0	<b>74.9</b>	7.7
公害等診療収益	—	—	—	—	—	—	—	—	—	—	—	—	—	—	—	—	—	—	—	—
その他の診療収益	—	—	—	—	—	—	—	—	—	—	—	—	—	—	—	—	—	—	—	—
3. その他の業 業 収 益	—	—	—	—	—	—	—	—	—	—	—	—	—	—	—	—	—	—	—	—
3'. (再掲)新型コロナウイルス感染症関連の補助金 (従業員向け慰労金を除く)	7,790	<b>5,620</b>	2.3	<b>1.6</b>	-27.9	4,467	<b>3,790</b>	3.0	<b>2.3</b>	-15.2	16,925	<b>12,412</b>	5.9	<b>4.2</b>	-26.7	4,744	<b>3,943</b>	2.9	<b>2.2</b>	-16.9
II 介 護 収 益	54,413	<b>53,235</b>	15.8	<b>15.1</b>	-2.2	12,537	<b>12,753</b>	8.4	<b>7.8</b>	1.7	65,285	<b>64,383</b>	22.6	<b>21.9</b>	-1.4	16,036	<b>16,136</b>	9.7	<b>9.0</b>	0.6
III 業 業 ・ 介 護 費 用	319,161	<b>328,169</b>	92.8	<b>93.1</b>	2.8	131,525	<b>137,851</b>	87.8	<b>84.6</b>	4.8	273,761	<b>273,700</b>	94.6	<b>93.2</b>	0.0	147,206	<b>153,757</b>	88.7	<b>86.0</b>	4.5
1. 給与費	178,869	<b>181,839</b>	52.0	<b>51.6</b>	1.7	69,714	<b>73,158</b>	46.5	<b>44.9</b>	4.9	149,437	<b>148,068</b>	51.7	<b>50.4</b>	-0.9	78,837	<b>82,240</b>	47.5	<b>46.0</b>	4.3
2. 医薬品費	24,526	<b>22,981</b>	7.1	<b>6.5</b>	-6.3	15,506	<b>15,858</b>	10.4	<b>9.7</b>	2.3	27,824	<b>27,162</b>	9.6	<b>9.3</b>	-2.4	16,260	<b>16,453</b>	9.8	<b>9.2</b>	1.2
3. 材料費	13,216	<b>15,366</b>	3.8	<b>4.4</b>	16.3	4,313	<b>4,583</b>	2.9	<b>2.8</b>	6.3	5,039	<b>4,849</b>	1.7	<b>1.7</b>	-3.8	5,057	<b>5,484</b>	3.0	<b>3.1</b>	8.4
4. 給食用材料費	3,806	<b>3,722</b>	1.1	<b>1.1</b>	-2.2	253	<b>277</b>	0.2	<b>0.2</b>	9.5	1,724	<b>1,649</b>	0.6	<b>0.6</b>	-4.4	550	<b>565</b>	0.3	<b>0.3</b>	2.7
5. 委託費	18,544	<b>20,236</b>	5.4	<b>5.7</b>	9.1	7,532	<b>8,569</b>	5.0	<b>5.3</b>	13.8	23,781	<b>22,617</b>	8.2	<b>7.7</b>	-4.9	8,452	<b>9,544</b>	5.1	<b>5.3</b>	12.9
(再掲)給食委託費	3,672	<b>4,148</b>	1.1	<b>1.2</b>	13.0	404	<b>402</b>	0.3	<b>0.2</b>	-0.5	318	<b>385</b>	0.1	<b>0.1</b>	21.1	677	<b>715</b>	0.4	<b>0.4</b>	5.6
(再掲)人材委託費	5,079	<b>5,093</b>	1.5	<b>1.4</b>	0.3	811	<b>838</b>	0.5	<b>0.5</b>	3.3	12,149	<b>10,970</b>	4.2	<b>3.7</b>	-9.7	1,168	<b>1,194</b>	0.7	<b>0.7</b>	2.2
(再掲)紹介手数料	49	<b>200</b>	0.0	<b>0.1</b>	308.2	116	<b>106</b>	0.1	<b>0.1</b>	-8.6	170	<b>445</b>	0.1	<b>0.2</b>	161.8	110	<b>114</b>	0.1	<b>0.1</b>	3.6
6. 減価償却費	13,568	<b>12,720</b>	3.9	<b>3.6</b>	-6.3	5,210	<b>5,391</b>	3.5	<b>3.3</b>	3.5	9,904	<b>11,678</b>	3.4	<b>4.0</b>	17.9	5,909	<b>6,003</b>	3.6	<b>3.4</b>	1.6
(再掲)建物減価償却費	—	—	—	—	—	—	—	—	—	—	—	—	—	—	—	—	—	—	—	—
(再掲)医療機器減価償却費	—	—	—	—	—	—	—	—	—	—	—	—	—	—	—	—	—	—	—	—
7. その他の業 業 ・ 介 護 費 用	66,630	<b>71,306</b>	19.4	<b>20.2</b>	7.0	28,996	<b>30,017</b>	19.4	<b>18.4</b>	3.5	56,051	<b>57,676</b>	19.4	<b>19.6</b>	2.9	32,141	<b>33,467</b>	19.4	<b>18.7</b>	4.1
(再掲)設備機器賃借料	4,089	<b>4,297</b>	1.2	<b>1.2</b>	5.1	2,713	<b>2,875</b>	1.8	<b>1.8</b>	6.0	6,709	<b>7,642</b>	2.3	<b>2.6</b>	13.9	2,828	<b>2,994</b>	1.7	<b>1.7</b>	5.9
(再掲)医療機器賃借料	1,978	<b>2,281</b>	0.6	<b>0.6</b>	15.3	1,398	<b>1,443</b>	0.9	<b>0.9</b>	3.2	1,089	<b>813</b>	0.4	<b>0.3</b>	-25.3	1,446	<b>1,513</b>	0.9	<b>0.8</b>	4.6
(再掲)水道光熱費	5,171	<b>6,050</b>	1.5	<b>1.7</b>	17.0	1,510	<b>1,767</b>	1.0	<b>1.1</b>	17.0	3,556	<b>4,315</b>	1.2	<b>1.5</b>	21.3	1,816	<b>2,125</b>	1.1	<b>1.2</b>	17.0
IV 損益差額 (I + II - III)	32,397	<b>29,901</b>	9.4	<b>8.5</b>	—	22,715	<b>28,913</b>	15.2	<b>17.7</b>	—	32,470	<b>32,261</b>	11.2	<b>11.0</b>	—	23,524	<b>28,996</b>	14.2	<b>16.2</b>	—
(参考)「新型コロナウイルス感染症関連の補助金 (従業員向け慰労金を除く)」を除いた 損益差額 (IV-3')	24,607	<b>24,281</b>	7.2	<b>6.9</b>	—	18,248	<b>25,123</b>	12.2	<b>15.4</b>	—	15,546	<b>19,849</b>	5.4	<b>6.8</b>	—	18,780	<b>25,052</b>	11.3	<b>14.0</b>	—
V 税金	—	—	—	—	—	—	—	—	—	—	—	—	—	—	—	—	—	—	—	—
VI 税引後の総損益差額 (IV - V)	—	—	—	—	—	—	—	—	—	—	—	—	—	—	—	—	—	—	—	—
施設数	29	—	—	—	—	318	—	—	—	—	7	—	—	—	—	347	—	—	—	—

(注)「全体」とは、個人、医療法人のほか、市町村立などを含めて単純集計したもの。

個人立の一般診療所の「損益差額」とそれ以外の一般診療所の「損益差額」では性質に異なる部分もあるものの、便宜上、これらを足し合わせて機械的に算出したものであることに留意。

(3) 在宅療養支援歯科診療所の損益状況

在宅療養支援歯科診療所（青色申告者を含む）（集計2）

（1施設当たり損益）

	個人					（再掲）医療法人					（再掲）その他					全体				
	金額		構成比率		金額の伸比率	金額		構成比率		金額の伸比率	金額		構成比率		金額の伸比率	金額		構成比率		金額の伸比率
	前々年(度)	前年(度)	前々年(度)	前年(度)		前々年(度)	前年(度)	前々年(度)	前年(度)		前々年(度)	前年(度)	前々年(度)	前年(度)		前々年(度)	前年(度)	前々年(度)	前年(度)	
I 医業収益	千円	千円	%	%	%	千円	千円	%	%	%	千円	千円	%	%	%	千円	千円	%	%	%
I' (参考)「新型コロナウイルス感染症関連の補助金 (従業員向け慰労金を除く)」を除いた 医業収益(I-4)	55,531	<b>55,239</b>	99.5	<b>99.1</b>	-0.5	125,072	<b>129,345</b>	99.3	<b>99.0</b>	3.4	—	—	—	—	—	82,074	<b>83,524</b>	99.4	<b>99.0</b>	1.8
1. 保険診療収益	48,503	<b>48,339</b>	86.9	<b>86.7</b>	-0.3	86,888	<b>87,818</b>	69.0	<b>67.2</b>	1.1	—	—	—	—	—	63,154	<b>63,407</b>	76.5	<b>75.2</b>	0.4
2. 労災等診療収益	—	—	—	—	—	1	<b>1</b>	0.0	<b>0.0</b>	0.0	—	—	—	—	—	—	—	—	—	—
3. その他の診療収益	—	—	—	—	—	35,012	<b>38,477</b>	27.8	<b>29.4</b>	9.9	—	—	—	—	—	—	—	—	—	—
4. その他の医業収益	—	—	—	—	—	3,172	<b>3,050</b>	2.5	<b>2.3</b>	-3.8	—	—	—	—	—	—	—	—	—	—
4'. (再掲)新型コロナウイルス感染症関連の補助金 (従業員向け慰労金を除く)	422	<b>149</b>	0.8	<b>0.3</b>	-64.7	619	<b>233</b>	0.5	<b>0.2</b>	-62.4	—	—	—	—	—	497	<b>181</b>	0.6	<b>0.2</b>	-63.6
II 介護収益	701	<b>672</b>	1.3	<b>1.2</b>	-4.1	1,483	<b>1,559</b>	1.2	<b>1.2</b>	5.1	—	—	—	—	—	999	<b>1,010</b>	1.2	<b>1.2</b>	1.1
III 医業・介護費用	40,913	<b>41,105</b>	73.3	<b>73.7</b>	0.5	114,744	<b>119,707</b>	91.1	<b>91.6</b>	4.3	—	—	—	—	—	69,092	<b>71,106</b>	83.7	<b>84.3</b>	2.9
1. 給与費	17,879	<b>17,742</b>	32.0	<b>31.8</b>	-0.8	59,414	<b>61,263</b>	47.2	<b>46.9</b>	3.1	—	—	—	—	—	33,732	<b>34,353</b>	40.9	<b>40.7</b>	1.8
2. 医薬品費	872	<b>866</b>	1.6	<b>1.6</b>	-0.7	1,124	<b>1,124</b>	0.9	<b>0.9</b>	0.0	—	—	—	—	—	968	<b>964</b>	1.2	<b>1.1</b>	-0.4
3. 歯科材料費	3,802	<b>3,711</b>	6.8	<b>6.7</b>	-2.4	12,129	<b>12,539</b>	9.6	<b>9.6</b>	3.4	—	—	—	—	—	6,980	<b>7,080</b>	8.5	<b>8.4</b>	1.4
4. 委託費	4,354	<b>4,406</b>	7.8	<b>7.9</b>	1.2	5,450	<b>6,861</b>	4.3	<b>5.3</b>	25.9	—	—	—	—	—	4,772	<b>5,343</b>	5.8	<b>6.3</b>	12.0
(再掲)人材委託費	1,405	<b>1,487</b>	2.5	<b>2.7</b>	5.8	307	<b>364</b>	0.2	<b>0.3</b>	18.6	—	—	—	—	—	986	<b>1,058</b>	1.2	<b>1.3</b>	7.3
(再掲)紹介手数料	6	<b>14</b>	0.0	<b>0.0</b>	133.3	19	<b>73</b>	0.0	<b>0.1</b>	284.2	—	—	—	—	—	11	<b>36</b>	0.0	<b>0.0</b>	227.3
5. 減価償却費	2,797	<b>2,822</b>	5.0	<b>5.1</b>	0.9	6,581	<b>6,479</b>	5.2	<b>5.0</b>	-1.5	—	—	—	—	—	4,241	<b>4,218</b>	5.1	<b>5.0</b>	-0.5
(再掲)建物減価償却費	—	—	—	—	—	651	<b>694</b>	0.5	<b>0.5</b>	6.6	—	—	—	—	—	—	—	—	—	—
(再掲)医療機器減価償却費	—	—	—	—	—	3,216	<b>2,994</b>	2.6	<b>2.3</b>	-6.9	—	—	—	—	—	—	—	—	—	—
6. その他の医業費用	11,209	<b>11,559</b>	20.1	<b>20.7</b>	3.1	30,045	<b>31,441</b>	23.9	<b>24.1</b>	4.6	—	—	—	—	—	18,398	<b>19,148</b>	22.3	<b>22.7</b>	4.1
(再掲)設備機器賃借料	534	<b>588</b>	1.0	<b>1.1</b>	10.1	846	<b>868</b>	0.7	<b>0.7</b>	2.6	—	—	—	—	—	653	<b>695</b>	0.8	<b>0.8</b>	6.4
(再掲)医療機器賃借料	302	<b>313</b>	0.5	<b>0.6</b>	3.6	459	<b>433</b>	0.4	<b>0.3</b>	-5.7	—	—	—	—	—	362	<b>359</b>	0.4	<b>0.4</b>	-0.8
(再掲)水道光熱費	678	<b>795</b>	1.2	<b>1.4</b>	17.3	1,149	<b>1,293</b>	0.9	<b>1.0</b>	12.5	—	—	—	—	—	858	<b>985</b>	1.0	<b>1.2</b>	14.8
IV 損益差額(I+II-III)	15,319	<b>14,806</b>	27.4	<b>26.6</b>	—	11,811	<b>11,197</b>	9.4	<b>8.6</b>	—	—	—	—	—	—	13,980	<b>13,428</b>	16.9	<b>15.9</b>	—
(参考)「新型コロナウイルス感染症関連の補助金 (従業員向け慰労金を除く)」を除いた 損益差額(IV-4)	14,897	<b>14,657</b>	26.7	<b>26.3</b>	—	11,192	<b>10,963</b>	8.9	<b>8.4</b>	—	—	—	—	—	—	13,483	<b>13,247</b>	16.3	<b>15.7</b>	—
V 税金	—	—	—	—	—	2,228	<b>1,742</b>	1.8	<b>1.3</b>	-21.8	—	—	—	—	—	—	—	—	—	—
VI 税引後の総損益差額(IV-V)	—	—	—	—	—	9,583	<b>9,455</b>	7.6	<b>7.2</b>	—	—	—	—	—	—	—	—	—	—	—
施設数	81	—	—	—	—	50	—	—	—	—	0	—	—	—	—	131	—	—	—	—
平均ユニット数	4	4	—	—	—	5	5	—	—	—	—	—	—	—	—	4	4	—	—	—

(注) 1. 個人立の歯科診療所の損益差額からは、開設者の報酬となる部分以外に、建物、設備について現存物の価値以上の改善を行うための内部資金に充てられることが考えられる。

2. 「全体」とは、個人、医療法人のほか、市町村立などを含めて単純集計したもの。

個人立の歯科診療所の「損益差額」とそれ以外の歯科診療所の「損益差額」では性質に異なる部分もあるものの、便宜上、これらを足し合わせて機械的に算出したものであることに留意。

(4) 院外処方率別の損益状況

一般診療所（全体(青色申告者を含む)）（集計2）

(1施設当たり損益)

	院外処方なし					院外処方あり														
	金額		構成比率		金額の伸比率	金額		構成比率		金額の伸比率	院外処方率 0%超～10%未満					院外処方率 80%～100%				
	前々年(度)	前年(度)	前々年(度)	前年(度)		前々年(度)	前年(度)	前々年(度)	前年(度)		金額	構成比率	金額の伸比率	金額	構成比率	金額の伸比率	金額	構成比率	金額の伸比率	
	千円	千円	%	%	%	千円	千円	%	%	%	千円	千円	%	%	%	千円	千円	%	%	%
I 業収	151,497	<b>153,543</b>	100.3	<b>100.1</b>	1.4	146,576	<b>152,963</b>	99.0	<b>98.7</b>	4.4	170,194	<b>174,221</b>	100.8	<b>100.3</b>	2.4	143,175	<b>150,026</b>	98.7	<b>98.5</b>	4.8
I' (参考)「新型コロナウイルス感染症関連の補助金(従業員向け慰労金を除く)を除いた業収(Ⅰ-3)	149,240	<b>151,623</b>	98.8	<b>98.9</b>	1.6	143,981	<b>150,857</b>	97.2	<b>97.3</b>	4.8	167,525	<b>172,270</b>	99.2	<b>99.2</b>	2.8	140,633	<b>147,945</b>	97.0	<b>97.1</b>	5.2
1. 入院診療収益	10,670	<b>10,083</b>	7.1	<b>6.6</b>	-5.5	7,660	<b>7,772</b>	5.2	<b>5.0</b>	1.5	13,047	<b>13,443</b>	7.7	<b>7.7</b>	3.0	6,062	<b>6,097</b>	4.2	<b>4.0</b>	0.6
保険診療収益	5,299	<b>5,197</b>	3.5	<b>3.4</b>	-1.9	5,443	<b>5,531</b>	3.7	<b>3.6</b>	1.6	10,499	<b>10,930</b>	6.2	<b>6.3</b>	4.1	4,586	<b>4,601</b>	3.2	<b>3.0</b>	0.3
公害等診療収益	—	—	—	—	—	—	—	—	—	—	—	—	—	—	—	—	—	—	—	—
その他の診療収益	—	—	—	—	—	—	—	—	—	—	—	—	—	—	—	—	—	—	—	—
2. 外来診療収益	129,495	<b>133,284</b>	85.7	<b>86.9</b>	2.9	128,393	<b>134,630</b>	86.7	<b>86.8</b>	4.9	149,401	<b>153,616</b>	88.4	<b>88.5</b>	2.8	127,008	<b>133,530</b>	87.6	<b>87.6</b>	5.1
保険診療収益	112,669	<b>116,788</b>	74.6	<b>76.2</b>	3.7	114,542	<b>120,150</b>	77.3	<b>77.5</b>	4.9	134,614	<b>138,552</b>	79.7	<b>79.8</b>	2.9	114,007	<b>119,969</b>	78.6	<b>78.7</b>	5.2
公害等診療収益	—	—	—	—	—	—	—	—	—	—	—	—	—	—	—	—	—	—	—	—
その他の診療収益	—	—	—	—	—	—	—	—	—	—	—	—	—	—	—	—	—	—	—	—
3. その他の業収	—	—	—	—	—	—	—	—	—	—	—	—	—	—	—	—	—	—	—	—
3' (再掲)新型コロナウイルス感染症関連の補助金(従業員向け慰労金を除く)	2,257	<b>1,919</b>	1.5	<b>1.3</b>	-15.0	2,594	<b>2,106</b>	1.8	<b>1.4</b>	-18.8	2,669	<b>1,951</b>	1.6	<b>1.1</b>	-26.9	2,542	<b>2,081</b>	1.8	<b>1.4</b>	-18.1
II 介護収益	1,827	<b>1,714</b>	1.2	<b>1.1</b>	-6.2	4,140	<b>4,176</b>	2.8	<b>2.7</b>	0.9	1,389	<b>1,373</b>	0.8	<b>0.8</b>	-1.2	4,360	<b>4,409</b>	3.0	<b>2.9</b>	1.1
III 業・介護費用	137,993	<b>137,682</b>	91.3	<b>89.8</b>	-0.2	129,878	<b>133,785</b>	87.7	<b>86.3</b>	3.0	148,875	<b>151,118</b>	88.1	<b>87.0</b>	1.5	126,542	<b>130,743</b>	87.3	<b>85.8</b>	3.3
1. 給与費	61,722	<b>63,288</b>	40.9	<b>41.3</b>	2.5	66,063	<b>68,257</b>	44.6	<b>44.0</b>	3.3	59,339	<b>61,343</b>	35.1	<b>35.3</b>	3.4	67,259	<b>69,556</b>	46.4	<b>45.7</b>	3.4
2. 医薬品費	26,703	<b>26,421</b>	17.7	<b>17.2</b>	-1.1	17,053	<b>17,008</b>	11.5	<b>11.0</b>	-0.3	46,887	<b>45,788</b>	27.8	<b>26.4</b>	-2.3	11,921	<b>12,087</b>	8.2	<b>7.9</b>	1.4
3. 材料費	6,011	<b>6,056</b>	4.0	<b>3.9</b>	0.7	5,606	<b>5,853</b>	3.8	<b>3.8</b>	4.4	5,989	<b>6,145</b>	3.5	<b>3.5</b>	2.6	5,640	<b>5,871</b>	3.9	<b>3.9</b>	4.1
4. 給食用材料費	509	<b>411</b>	0.3	<b>0.3</b>	-19.3	263	<b>266</b>	0.2	<b>0.2</b>	1.1	267	<b>276</b>	0.2	<b>0.2</b>	3.4	224	<b>226</b>	0.2	<b>0.1</b>	0.9
5. 委託費	6,890	<b>7,310</b>	4.6	<b>4.8</b>	6.1	6,592	<b>7,044</b>	4.5	<b>4.5</b>	6.9	5,315	<b>5,860</b>	3.1	<b>3.4</b>	10.3	6,652	<b>7,123</b>	4.6	<b>4.7</b>	7.1
(再掲)給食委託費	937	<b>948</b>	0.6	<b>0.6</b>	1.2	368	<b>385</b>	0.2	<b>0.2</b>	4.6	436	<b>449</b>	0.3	<b>0.3</b>	3.0	377	<b>396</b>	0.3	<b>0.3</b>	5.0
(再掲)人材委託費	1,180	<b>1,146</b>	0.8	<b>0.7</b>	-2.9	910	<b>981</b>	0.6	<b>0.6</b>	7.8	938	<b>1,032</b>	0.6	<b>0.6</b>	10.0	855	<b>922</b>	0.6	<b>0.6</b>	7.8
(再掲)紹介手数料	30	<b>25</b>	0.0	<b>0.0</b>	-16.7	71	<b>80</b>	0.0	<b>0.1</b>	12.7	84	<b>119</b>	0.0	<b>0.1</b>	41.7	67	<b>69</b>	0.0	<b>0.0</b>	3.0
6. 減価償却費	5,804	<b>5,397</b>	3.8	<b>3.5</b>	-7.0	6,230	<b>6,174</b>	4.2	<b>4.0</b>	-0.9	5,409	<b>5,311</b>	3.2	<b>3.1</b>	-1.8	6,493	<b>6,402</b>	4.5	<b>4.2</b>	-1.4
(再掲)建物減価償却費	—	—	—	—	—	—	—	—	—	—	—	—	—	—	—	—	—	—	—	—
(再掲)医療機器減価償却費	—	—	—	—	—	—	—	—	—	—	—	—	—	—	—	—	—	—	—	—
7. その他の業・介護費用	30,355	<b>28,801</b>	20.1	<b>18.8</b>	-5.1	28,072	<b>29,183</b>	19.0	<b>18.8</b>	4.0	25,670	<b>26,396</b>	15.2	<b>15.2</b>	2.8	28,353	<b>29,478</b>	19.6	<b>19.3</b>	4.0
(再掲)設備機器賃借料	1,872	<b>2,000</b>	1.2	<b>1.3</b>	6.8	1,941	<b>1,943</b>	1.3	<b>1.3</b>	0.1	1,371	<b>1,317</b>	0.8	<b>0.8</b>	-3.9	2,022	<b>2,031</b>	1.4	<b>1.3</b>	0.4
(再掲)医療機器賃借料	854	<b>783</b>	0.6	<b>0.5</b>	-8.3	1,295	<b>1,280</b>	0.9	<b>0.8</b>	-1.2	933	<b>865</b>	0.6	<b>0.5</b>	-7.3	1,330	<b>1,321</b>	0.9	<b>0.9</b>	-0.7
(再掲)水道光熱費	1,707	<b>1,967</b>	1.1	<b>1.3</b>	15.2	1,698	<b>1,998</b>	1.1	<b>1.3</b>	17.7	1,562	<b>1,806</b>	0.9	<b>1.0</b>	15.6	1,717	<b>2,031</b>	1.2	<b>1.3</b>	18.3
IV 損益差額(Ⅰ+Ⅱ-Ⅲ)	15,331	<b>17,575</b>	10.1	<b>11.5</b>	—	20,837	<b>23,354</b>	14.1	<b>15.1</b>	—	22,707	<b>24,477</b>	13.4	<b>14.1</b>	—	20,993	<b>23,692</b>	14.5	<b>15.6</b>	—
(参考)「新型コロナウイルス感染症関連の補助金(従業員向け慰労金を除く)を除いた損益差額(Ⅳ-3)	13,073	<b>15,656</b>	8.7	<b>10.2</b>	—	18,243	<b>21,248</b>	12.3	<b>13.7</b>	—	20,039	<b>22,526</b>	11.9	<b>13.0</b>	—	18,450	<b>21,611</b>	12.7	<b>14.2</b>	—
V 税金	—	—	—	—	—	—	—	—	—	—	—	—	—	—	—	—	—	—	—	—
VI 税引後の総損益差額(Ⅳ-V)	—	—	—	—	—	—	—	—	—	—	—	—	—	—	—	—	—	—	—	—
施設数	318	—	—	—	—	1,954	—	—	—	—	206	—	—	—	—	1,561	—	—	—	—

(注)「全体」とは、個人、医療法人のほか、市町村立などを含めて単純集計したもの。

個人立の一般診療所の「損益差額」とそれ以外の一般診療所の「損益差額」では性質に異なる部分もあるものの、便宜上、これらを足し合わせて機械的に算出したものであることに留意。



歯科診療所（全体(青色申告者を含む)）（集計2）

(1施設当たり損益)

	院外処方なし					院外処方あり														
	金額		構成比率		金額の伸比率	金額		構成比率		金額の伸比率	院外処方率 0%超～10%未満					院外処方率 80%～100%				
	前々年(度)	前年(度)	前々年(度)	前年(度)		前々年(度)	前年(度)	前々年(度)	前年(度)		金額	構成比率	金額の伸比率	金額		構成比率		金額の伸比率		
	千円	千円	%	%	千円	千円	%	%	千円	千円	%	%		千円	千円	%	%			
I 医療収益	60,517	<b>60,614</b>	100.4	<b>99.9</b>	0.2	63,735	<b>64,182</b>	100.3	<b>99.7</b>	0.7	80,872	<b>82,040</b>	100.4	<b>100.1</b>	1.4	60,090	<b>60,153</b>	100.3	<b>99.7</b>	0.1
I' (参考)「新型コロナウイルス感染症関連の補助金(従業員向け慰労金を除く)」を除いた医療収益(I-4)	60,078	<b>60,456</b>	99.7	<b>99.7</b>	0.6	63,148	<b>63,934</b>	99.3	<b>99.3</b>	1.2	80,348	<b>81,798</b>	99.8	<b>99.8</b>	1.8	59,501	<b>59,885</b>	99.3	<b>99.2</b>	0.6
1. 保険診療収益	47,653	<b>47,699</b>	79.1	<b>78.6</b>	0.1	51,793	<b>52,449</b>	81.5	<b>81.5</b>	1.3	63,820	<b>64,769</b>	79.3	<b>79.0</b>	1.5	47,288	<b>47,914</b>	78.9	<b>79.4</b>	1.3
2. 労災等診療収益	—	—	—	—	—	—	—	—	—	—	—	—	—	—	—	—	—	—	—	—
3. その他の診療収益	—	—	—	—	—	—	—	—	—	—	—	—	—	—	—	—	—	—	—	—
4. その他の医療収益	—	—	—	—	—	—	—	—	—	—	—	—	—	—	—	—	—	—	—	—
4'. (再掲)新型コロナウイルス感染症関連の補助金(従業員向け慰労金を除く)	440	<b>158</b>	0.7	<b>0.3</b>	-64.1	587	<b>247</b>	0.9	<b>0.4</b>	-57.9	524	<b>242</b>	0.7	<b>0.3</b>	-53.8	589	<b>268</b>	1.0	<b>0.4</b>	-54.5
II 介護収益	203	<b>204</b>	0.3	<b>0.3</b>	0.5	426	<b>430</b>	0.7	<b>0.7</b>	0.9	167	<b>174</b>	0.2	<b>0.2</b>	4.2	437	<b>465</b>	0.7	<b>0.8</b>	6.4
III 医療・介護費用	49,068	<b>49,567</b>	81.4	<b>81.7</b>	1.0	54,086	<b>55,501</b>	85.1	<b>86.2</b>	2.6	66,324	<b>66,634</b>	82.4	<b>81.3</b>	0.5	52,164	<b>52,896</b>	87.0	<b>87.6</b>	1.4
1. 給与費	22,185	<b>22,613</b>	36.8	<b>37.3</b>	1.9	26,811	<b>27,216</b>	42.2	<b>42.3</b>	1.5	32,504	<b>33,423</b>	40.4	<b>40.8</b>	2.8	25,971	<b>26,735</b>	43.3	<b>44.3</b>	2.9
2. 医薬品費	836	<b>815</b>	1.4	<b>1.3</b>	-2.5	694	<b>661</b>	1.1	<b>1.0</b>	-4.8	557	<b>499</b>	0.7	<b>0.6</b>	-10.4	811	<b>801</b>	1.4	<b>1.3</b>	-1.2
3. 歯科材料費	5,002	<b>4,881</b>	8.3	<b>8.0</b>	-2.4	5,029	<b>5,064</b>	7.9	<b>7.9</b>	0.7	5,970	<b>6,008</b>	7.4	<b>7.3</b>	0.6	4,810	<b>4,700</b>	8.0	<b>7.8</b>	-2.3
4. 委託費	4,373	<b>4,375</b>	7.3	<b>7.2</b>	0.0	4,785	<b>5,258</b>	7.5	<b>8.2</b>	9.9	7,326	<b>7,106</b>	9.1	<b>8.7</b>	-3.0	4,052	<b>4,019</b>	6.8	<b>6.7</b>	-0.8
(再掲)人材委託費	415	<b>411</b>	0.7	<b>0.7</b>	-1.0	579	<b>639</b>	0.9	<b>1.0</b>	10.4	660	<b>676</b>	0.8	<b>0.8</b>	2.4	183	<b>169</b>	0.3	<b>0.3</b>	-7.7
(再掲)紹介手数料	8	<b>17</b>	0.0	<b>0.0</b>	112.5	20	<b>27</b>	0.0	<b>0.0</b>	35.0	14	<b>0</b>	0.0	<b>0.0</b>	-100.0	21	<b>27</b>	0.0	<b>0.0</b>	28.6
5. 減価償却費	3,229	<b>3,180</b>	5.4	<b>5.2</b>	-1.5	3,279	<b>3,435</b>	5.2	<b>5.3</b>	4.8	5,272	<b>5,306</b>	6.5	<b>6.5</b>	0.6	3,017	<b>3,263</b>	5.0	<b>5.4</b>	8.2
(再掲)建物減価償却費	—	—	—	—	—	—	—	—	—	—	—	—	—	—	—	—	—	—	—	—
(再掲)医療機器減価償却費	—	—	—	—	—	—	—	—	—	—	—	—	—	—	—	—	—	—	—	—
6. その他の医療費用	13,442	<b>13,704</b>	22.3	<b>22.6</b>	1.9	13,488	<b>13,866</b>	21.2	<b>21.5</b>	2.8	14,695	<b>14,292</b>	18.3	<b>17.4</b>	-2.7	13,502	<b>13,378</b>	22.5	<b>22.2</b>	-0.9
(再掲)設備機器賃借料	458	<b>458</b>	0.8	<b>0.8</b>	0.0	423	<b>417</b>	0.7	<b>0.6</b>	-1.4	656	<b>608</b>	0.8	<b>0.7</b>	-7.3	382	<b>394</b>	0.6	<b>0.7</b>	3.1
(再掲)医療機器賃借料	241	<b>244</b>	0.4	<b>0.4</b>	1.2	208	<b>197</b>	0.3	<b>0.3</b>	-5.3	262	<b>242</b>	0.3	<b>0.3</b>	-7.6	217	<b>220</b>	0.4	<b>0.4</b>	1.4
(再掲)水道光熱費	754	<b>853</b>	1.3	<b>1.4</b>	13.1	733	<b>826</b>	1.2	<b>1.3</b>	12.7	795	<b>853</b>	1.0	<b>1.0</b>	7.3	755	<b>851</b>	1.3	<b>1.4</b>	12.7
IV 損益差額(I+II-III)	11,653	<b>11,251</b>	19.3	<b>18.5</b>	—	10,075	<b>9,112</b>	15.8	<b>14.2</b>	—	14,715	<b>15,579</b>	18.3	<b>19.0</b>	—	8,363	<b>7,722</b>	14.0	<b>12.8</b>	—
(参考)「新型コロナウイルス感染症関連の補助金(従業員向け慰労金を除く)」を除いた損益差額(IV-4)	11,213	<b>11,092</b>	18.6	<b>18.3</b>	—	9,488	<b>8,864</b>	14.9	<b>13.8</b>	—	14,191	<b>15,338</b>	17.6	<b>18.7</b>	—	7,774	<b>7,454</b>	13.0	<b>12.4</b>	—
V 税金	—	—	—	—	—	—	—	—	—	—	—	—	—	—	—	—	—	—	—	—
VI 税引後の総損益差額(IV-V)	—	—	—	—	—	—	—	—	—	—	—	—	—	—	—	—	—	—	—	—
施設数	443	—	—	—	—	144	—	—	—	—	24	—	—	—	80	—	—	—	—	—
平均ユニット数	4	4	—	—	—	4	4	—	—	—	4	4	—	—	4	4	—	—	—	—

(注)「全体」とは、個人、医療法人のほか、市町村立などを含めて単純集計したもの。

個人立の歯科診療所の「損益差額」とそれ以外の歯科診療所の「損益差額」では性質に異なる部分もあるものの、便宜上、これらを足し合わせて機械的に算出したものであることに留意。

(5) 地域別の損益状況

一般診療所（全体(青色申告者を含む)）(集計2) 入院基本料の地域加算

(1施設当たり損益)

	1級					2級					3級					4級				
	金額		構成比率		金額の伸比率	金額		構成比率		金額の伸比率	金額		構成比率		金額の伸比率	金額		構成比率		金額の伸比率
	前々年(度)	前年(度)	前々年(度)	前年(度)		前々年(度)	前年(度)	前々年(度)	前年(度)		前々年(度)	前年(度)	前々年(度)	前年(度)		前々年(度)	前年(度)	前々年(度)	前年(度)	
I 業業収益	千円	千円	%	%	%	千円	千円	%	%	%	千円	千円	%	%	%	千円	千円	%	%	%
I' (参考)「新型コロナウイルス感染症関連の補助金(従業員向け慰労金を除く)を除いた業業収益(I-3')	139,945	<b>144,086</b>	100.9	<b>100.7</b>	3.0	127,726	<b>132,537</b>	100.6	<b>100.5</b>	3.8	135,009	<b>148,353</b>	99.4	<b>99.1</b>	9.9	141,311	<b>152,407</b>	101.8	<b>101.5</b>	7.9
1. 入院診療収益	4,861	<b>5,039</b>	3.5	<b>3.5</b>	3.7	3,385	<b>3,454</b>	2.7	<b>2.6</b>	2.0	4,598	<b>4,935</b>	3.4	<b>3.3</b>	7.3	2,397	<b>2,096</b>	1.7	<b>1.4</b>	-12.6
保険診療収益	4,752	<b>4,921</b>	3.4	<b>3.4</b>	3.6	1,325	<b>1,381</b>	1.0	<b>1.0</b>	4.2	1,566	<b>1,622</b>	1.2	<b>1.1</b>	3.6	227	<b>160</b>	0.2	<b>0.1</b>	-29.5
公害等診療収益	-	-	-	-	-	-	-	-	-	-	-	-	-	-	-	-	-	-	-	-
その他の診療収益	-	-	-	-	-	-	-	-	-	-	-	-	-	-	-	-	-	-	-	-
2. 外来診療収益	116,243	<b>121,303</b>	83.8	<b>84.8</b>	4.4	113,804	<b>119,055</b>	89.7	<b>90.3</b>	4.6	116,875	<b>126,265</b>	86.0	<b>84.3</b>	8.0	133,024	<b>138,149</b>	95.8	<b>92.0</b>	3.9
保険診療収益	95,486	<b>100,288</b>	68.9	<b>70.1</b>	5.0	102,607	<b>106,995</b>	80.8	<b>81.1</b>	4.3	101,235	<b>109,275</b>	74.5	<b>73.0</b>	7.9	119,685	<b>124,748</b>	86.2	<b>83.1</b>	4.2
公害等診療収益	-	-	-	-	-	-	-	-	-	-	-	-	-	-	-	-	-	-	-	-
その他の診療収益	-	-	-	-	-	-	-	-	-	-	-	-	-	-	-	-	-	-	-	-
3. その他の業業収益	-	-	-	-	-	-	-	-	-	-	-	-	-	-	-	-	-	-	-	-
3'. (再掲)新型コロナウイルス感染症関連の補助金(従業員向け慰労金を除く)	2,045	<b>1,780</b>	1.5	<b>1.2</b>	-13.0	2,258	<b>2,206</b>	1.8	<b>1.7</b>	-2.3	2,561	<b>2,310</b>	1.9	<b>1.5</b>	-9.8	2,595	<b>2,437</b>	1.9	<b>1.6</b>	-6.1
II 介護収益	779	<b>742</b>	0.6	<b>0.5</b>	-4.7	1,444	<b>1,552</b>	1.1	<b>1.2</b>	7.5	3,436	<b>3,655</b>	2.5	<b>2.4</b>	6.4	153	<b>156</b>	0.1	<b>0.1</b>	2.0
III 業業・介護費用	121,263	<b>122,592</b>	87.4	<b>85.7</b>	1.1	113,013	<b>117,234</b>	89.0	<b>88.9</b>	3.7	115,338	<b>122,014</b>	84.9	<b>81.5</b>	5.8	130,761	<b>140,228</b>	94.2	<b>93.4</b>	7.2
1. 給与費	59,372	<b>59,131</b>	42.8	<b>41.3</b>	-0.4	53,308	<b>56,613</b>	42.0	<b>42.9</b>	6.2	55,805	<b>59,343</b>	41.1	<b>39.6</b>	6.3	62,503	<b>70,262</b>	45.0	<b>46.8</b>	12.4
2. 医薬品費	14,083	<b>14,207</b>	10.2	<b>9.9</b>	0.9	16,812	<b>16,176</b>	13.2	<b>12.3</b>	-3.8	12,894	<b>13,158</b>	9.5	<b>8.8</b>	2.0	16,202	<b>15,962</b>	11.7	<b>10.6</b>	-1.5
3. 材料費	5,575	<b>5,730</b>	4.0	<b>4.0</b>	2.8	3,406	<b>3,562</b>	2.7	<b>2.7</b>	4.6	4,072	<b>4,341</b>	3.0	<b>2.9</b>	6.6	4,315	<b>4,399</b>	3.1	<b>2.9</b>	1.9
4. 給食用材料費	62	<b>52</b>	0.0	<b>0.0</b>	-16.1	139	<b>128</b>	0.1	<b>0.1</b>	-7.9	125	<b>132</b>	0.1	<b>0.1</b>	5.6	72	<b>64</b>	0.1	<b>0.0</b>	-11.1
5. 委託費	8,581	<b>8,779</b>	6.2	<b>6.1</b>	2.3	5,497	<b>5,570</b>	4.3	<b>4.2</b>	1.3	7,006	<b>7,689</b>	5.2	<b>5.1</b>	9.7	10,114	<b>10,870</b>	7.3	<b>7.2</b>	7.5
(再掲)給食委託費	36	<b>35</b>	0.0	<b>0.0</b>	-2.8	0	<b>0</b>	0.0	<b>0.0</b>	-	772	<b>771</b>	0.6	<b>0.5</b>	-0.1	0	<b>0</b>	0.0	<b>0.0</b>	-
(再掲)人材委託費	2,189	<b>2,425</b>	1.6	<b>1.7</b>	10.8	1,083	<b>990</b>	0.9	<b>0.8</b>	-8.6	1,601	<b>1,660</b>	1.2	<b>1.1</b>	3.7	836	<b>847</b>	0.6	<b>0.6</b>	1.3
(再掲)紹介手数料	275	<b>357</b>	0.2	<b>0.2</b>	29.8	37	<b>43</b>	0.0	<b>0.0</b>	16.2	61	<b>55</b>	0.0	<b>0.0</b>	-9.8	67	<b>64</b>	0.0	<b>0.0</b>	-4.5
6. 減価償却費	4,835	<b>4,583</b>	3.5	<b>3.2</b>	-5.2	4,828	<b>4,931</b>	3.8	<b>3.7</b>	2.1	5,383	<b>5,880</b>	4.0	<b>3.9</b>	9.2	10,999	<b>10,779</b>	7.9	<b>7.2</b>	-2.0
(再掲)建物減価償却費	-	-	-	-	-	-	-	-	-	-	-	-	-	-	-	-	-	-	-	-
(再掲)医療機器減価償却費	-	-	-	-	-	-	-	-	-	-	-	-	-	-	-	-	-	-	-	-
7. その他の業業・介護費用	28,755	<b>30,111</b>	20.7	<b>21.0</b>	4.7	29,023	<b>30,255</b>	22.9	<b>22.9</b>	4.2	30,053	<b>31,471</b>	22.1	<b>21.0</b>	4.7	26,557	<b>27,891</b>	19.1	<b>18.6</b>	5.0
(再掲)設備機器賃借料	2,031	<b>2,013</b>	1.5	<b>1.4</b>	-0.9	2,423	<b>2,353</b>	1.9	<b>1.8</b>	-2.9	2,240	<b>2,157</b>	1.6	<b>1.4</b>	-3.7	2,561	<b>2,577</b>	1.8	<b>1.7</b>	0.6
(再掲)医療機器賃借料	1,479	<b>1,495</b>	1.1	<b>1.0</b>	1.1	1,082	<b>1,005</b>	0.9	<b>0.8</b>	-7.1	1,833	<b>1,754</b>	1.3	<b>1.2</b>	-4.3	2,046	<b>1,953</b>	1.5	<b>1.3</b>	-4.5
(再掲)水道光熱費	1,182	<b>1,371</b>	0.9	<b>1.0</b>	16.0	1,043	<b>1,198</b>	0.8	<b>0.9</b>	14.9	1,361	<b>1,636</b>	1.0	<b>1.1</b>	20.2	1,722	<b>2,215</b>	1.2	<b>1.5</b>	28.6
IV 損益差額(I+II-III)	19,461	<b>22,236</b>	14.0	<b>15.5</b>	-	16,157	<b>16,856</b>	12.7	<b>12.8</b>	-	23,107	<b>29,993</b>	17.0	<b>20.0</b>	-	10,704	<b>12,335</b>	7.7	<b>8.2</b>	-
(参考)「新型コロナウイルス感染症関連の補助金(従業員向け慰労金を除く)を除いた損益差額(IV-3')	17,416	<b>20,455</b>	12.6	<b>14.3</b>	-	13,899	<b>14,650</b>	11.0	<b>11.1</b>	-	20,547	<b>27,683</b>	15.1	<b>18.5</b>	-	8,109	<b>9,898</b>	5.8	<b>6.6</b>	-
V 税金	-	-	-	-	-	-	-	-	-	-	-	-	-	-	-	-	-	-	-	-
VI 税引後の総損益差額(IV-V)	-	-	-	-	-	-	-	-	-	-	-	-	-	-	-	-	-	-	-	-
施設数	164	-	-	-	-	186	-	-	-	-	170	-	-	-	-	93	-	-	-	-

(注)「全体」とは、個人、医療法人のほか、市町村立などを含めて単純集計したものである。

個人立の一般診療所の「損益差額」とそれ以外の一般診療所の「損益差額」では性質に異なる部分もあるものの、便宜上、これらを足し合わせて機械的に算出したものであることに留意。(以下同様)

一般診療所（全体(青色申告者を含む)）（集計2）入院基本料の地域加算

(1施設当たり損益)

	5級					6級					7級					その他				
	金額		構成比率		金額の 伸び率	金額		構成比率		金額の 伸び率	金額		構成比率		金額の 伸び率	金額		構成比率		金額の 伸び率
	前々年(度)	前年(度)	前々年(度)	前年(度)		前々年(度)	前年(度)	前々年(度)	前年(度)		前々年(度)	前年(度)	前々年(度)	前年(度)		前々年(度)	前年(度)	前々年(度)	前年(度)	
I 医療収益	千円	千円	%	%	%	千円	千円	%	%	%	千円	千円	%	%	%	千円	千円	%	%	%
I' (参考)「新型コロナウイルス感染症関連の補助金 (従業員向け慰労金を除く)」を除いた 医療収益(I-3')	140,774	<b>145,869</b>	96.0	<b>95.6</b>	3.6	169,229	<b>177,824</b>	100.7	<b>100.7</b>	5.1	152,392	<b>158,464</b>	100.3	<b>99.8</b>	4.0	149,787	<b>153,343</b>	98.3	<b>97.9</b>	2.4
1. 入院診療収益	5,361	<b>5,655</b>	3.7	<b>3.7</b>	5.5	4,640	<b>4,562</b>	2.8	<b>2.6</b>	-1.7	12,647	<b>12,651</b>	8.3	<b>8.0</b>	0.0	11,117	<b>11,010</b>	7.3	<b>7.0</b>	-1.0
保険診療収益	2,687	<b>2,751</b>	1.8	<b>1.8</b>	2.4	3,611	<b>3,723</b>	2.1	<b>2.1</b>	3.1	9,864	<b>9,826</b>	6.5	<b>6.2</b>	-0.4	7,463	<b>7,540</b>	4.9	<b>4.8</b>	1.0
公害等診療収益	-	-	-	-	-	-	-	-	-	-	-	-	-	-	-	-	-	-	-	-
その他の診療収益	-	-	-	-	-	-	-	-	-	-	-	-	-	-	-	-	-	-	-	-
2. 外来診療収益	125,621	<b>131,608</b>	85.6	<b>86.2</b>	4.8	155,581	<b>163,891</b>	92.5	<b>92.8</b>	5.3	130,527	<b>137,862</b>	85.9	<b>86.8</b>	5.6	128,437	<b>132,823</b>	84.3	<b>84.8</b>	3.4
保険診療収益	107,296	<b>112,235</b>	73.1	<b>73.5</b>	4.6	139,681	<b>147,786</b>	83.1	<b>83.7</b>	5.8	116,387	<b>123,363</b>	76.6	<b>77.7</b>	6.0	116,459	<b>120,534</b>	76.4	<b>77.0</b>	3.5
公害等診療収益	-	-	-	-	-	-	-	-	-	-	-	-	-	-	-	-	-	-	-	-
その他の診療収益	-	-	-	-	-	-	-	-	-	-	-	-	-	-	-	-	-	-	-	-
3. その他の医療収益	-	-	-	-	-	-	-	-	-	-	-	-	-	-	-	-	-	-	-	-
3'. (再掲)新型コロナウイルス感染症関連の補助金 (従業員向け慰労金を除く)	2,078	<b>1,316</b>	1.4	<b>0.9</b>	-36.7	2,444	<b>2,534</b>	1.5	<b>1.4</b>	3.7	2,904	<b>2,192</b>	1.9	<b>1.4</b>	-24.5	2,733	<b>2,076</b>	1.8	<b>1.3</b>	-24.0
II 介護収益	8,013	<b>8,057</b>	5.5	<b>5.3</b>	0.5	1,335	<b>1,371</b>	0.8	<b>0.8</b>	2.7	2,423	<b>2,477</b>	1.6	<b>1.6</b>	2.2	5,357	<b>5,297</b>	3.5	<b>3.4</b>	-1.1
III 医療・介護費用	128,754	<b>131,207</b>	87.8	<b>86.0</b>	1.9	144,516	<b>148,916</b>	86.0	<b>84.3</b>	3.0	134,129	<b>137,729</b>	88.3	<b>86.8</b>	2.7	135,592	<b>137,618</b>	89.0	<b>87.9</b>	1.5
1. 給与費	65,857	<b>67,474</b>	44.9	<b>44.2</b>	2.5	71,671	<b>73,953</b>	42.6	<b>41.9</b>	3.2	67,073	<b>68,663</b>	44.2	<b>43.3</b>	2.4	68,999	<b>70,676</b>	45.3	<b>45.1</b>	2.4
2. 医薬品費	16,502	<b>16,122</b>	11.2	<b>10.6</b>	-2.3	23,043	<b>23,040</b>	13.7	<b>13.0</b>	0.0	18,938	<b>19,276</b>	12.5	<b>12.1</b>	1.8	19,931	<b>19,804</b>	13.1	<b>12.6</b>	-0.6
3. 材料費	4,481	<b>4,803</b>	3.1	<b>3.1</b>	7.2	6,625	<b>6,990</b>	3.9	<b>4.0</b>	5.5	7,542	<b>7,662</b>	5.0	<b>4.8</b>	1.6	6,026	<b>6,241</b>	4.0	<b>4.0</b>	3.6
4. 給食用材料費	525	<b>535</b>	0.4	<b>0.4</b>	1.9	200	<b>205</b>	0.1	<b>0.1</b>	2.5	179	<b>177</b>	0.1	<b>0.1</b>	-1.1	437	<b>408</b>	0.3	<b>0.3</b>	-6.6
5. 委託費	5,765	<b>5,929</b>	3.9	<b>3.9</b>	2.8	6,420	<b>7,228</b>	3.8	<b>4.1</b>	12.6	6,489	<b>6,990</b>	4.3	<b>4.4</b>	7.7	6,419	<b>6,876</b>	4.2	<b>4.4</b>	7.1
(再掲)給食委託費	386	<b>390</b>	0.3	<b>0.3</b>	1.0	280	<b>280</b>	0.2	<b>0.2</b>	0.0	893	<b>903</b>	0.6	<b>0.6</b>	1.1	515	<b>553</b>	0.3	<b>0.4</b>	7.4
(再掲)人材委託費	480	<b>491</b>	0.3	<b>0.3</b>	2.3	587	<b>762</b>	0.3	<b>0.4</b>	29.8	769	<b>754</b>	0.5	<b>0.5</b>	-2.0	864	<b>927</b>	0.6	<b>0.6</b>	7.3
(再掲)紹介手数料	77	<b>55</b>	0.1	<b>0.0</b>	-28.6	51	<b>80</b>	0.0	<b>0.0</b>	56.9	18	<b>23</b>	0.0	<b>0.0</b>	27.8	49	<b>50</b>	0.0	<b>0.0</b>	2.0
6. 減価償却費	5,736	<b>5,638</b>	3.9	<b>3.7</b>	-1.7	6,189	<b>6,196</b>	3.7	<b>3.5</b>	0.1	6,842	<b>6,377</b>	4.5	<b>4.0</b>	-6.8	6,231	<b>6,095</b>	4.1	<b>3.9</b>	-2.2
(再掲)建物減価償却費	-	-	-	-	-	-	-	-	-	-	-	-	-	-	-	-	-	-	-	-
(再掲)医療機器減価償却費	-	-	-	-	-	-	-	-	-	-	-	-	-	-	-	-	-	-	-	-
7. その他の医療・介護費用	29,888	<b>30,706</b>	20.4	<b>20.1</b>	2.7	30,368	<b>31,304</b>	18.1	<b>17.7</b>	3.1	27,065	<b>28,584</b>	17.8	<b>18.0</b>	5.6	27,549	<b>27,517</b>	18.1	<b>17.6</b>	-0.1
(再掲)設備機器賃借料	1,400	<b>1,481</b>	1.0	<b>1.0</b>	5.8	1,380	<b>1,425</b>	0.8	<b>0.8</b>	3.3	2,394	<b>2,459</b>	1.6	<b>1.5</b>	2.7	1,821	<b>1,847</b>	1.2	<b>1.2</b>	1.4
(再掲)医療機器賃借料	973	<b>974</b>	0.7	<b>0.6</b>	0.1	875	<b>844</b>	0.5	<b>0.5</b>	-3.5	1,151	<b>1,086</b>	0.8	<b>0.7</b>	-5.6	1,217	<b>1,226</b>	0.8	<b>0.8</b>	0.7
(再掲)水道光熱費	1,588	<b>1,843</b>	1.1	<b>1.2</b>	16.1	1,713	<b>2,053</b>	1.0	<b>1.2</b>	19.8	1,756	<b>2,071</b>	1.2	<b>1.3</b>	17.9	2,009	<b>2,328</b>	1.3	<b>1.5</b>	15.9
IV 損益差額(I+II-III)	20,034	<b>22,719</b>	13.7	<b>14.9</b>	-	26,048	<b>30,279</b>	15.5	<b>17.1</b>	-	20,687	<b>23,212</b>	13.6	<b>14.6</b>	-	19,552	<b>21,022</b>	12.8	<b>13.4</b>	-
(参考)「新型コロナウイルス感染症関連の補助金 (従業員向け慰労金を除く)」を除いた 損益差額(IV-3')	17,956	<b>21,404</b>	12.2	<b>14.0</b>	-	23,604	<b>27,744</b>	14.0	<b>15.7</b>	-	17,782	<b>21,019</b>	11.7	<b>13.2</b>	-	16,819	<b>18,946</b>	11.0	<b>12.1</b>	-
V 税金	-	-	-	-	-	-	-	-	-	-	-	-	-	-	-	-	-	-	-	-
VI 税引後の総損益差額(IV-V)	-	-	-	-	-	-	-	-	-	-	-	-	-	-	-	-	-	-	-	-
施設数	245	-	-	-	-	242	-	-	-	-	303	-	-	-	-	869	-	-	-	-

歯科診療所（全体(青色申告者を含む)）（集計2）入院基本料の地域加算

(1施設当たり損益)

	1級					2級					3級					4級				
	金額		構成比率		金額の伸比率	金額		構成比率		金額の伸比率	金額		構成比率		金額の伸比率	金額		構成比率		金額の伸比率
	前々年(度)	前年(度)	前々年(度)	前年(度)		前々年(度)	前年(度)	前々年(度)	前年(度)		前々年(度)	前年(度)	前々年(度)	前年(度)		前々年(度)	前年(度)	前々年(度)	前年(度)	
I 医業収益	千円	千円	%	%	%	千円	千円	%	%	%	千円	千円	%	%	%	千円	千円	%	%	%
I' (参考)「新型コロナウイルス感染症関連の補助金(従業員向け慰労金を除く)」を除いた医業収益(I-4')	51,898	<b>50,861</b>	100.5	<b>100.0</b>	-2.0	68,368	<b>69,780</b>	100.5	<b>100.1</b>	2.1	53,891	<b>53,800</b>	100.2	<b>100.1</b>	-0.2	60,748	<b>60,185</b>	100.7	<b>100.2</b>	-0.9
1. 保険診療収益	51,428	<b>50,652</b>	99.6	<b>99.6</b>	-1.5	67,910	<b>69,627</b>	99.8	<b>99.8</b>	2.5	53,554	<b>53,569</b>	99.6	<b>99.6</b>	0.0	60,340	<b>60,031</b>	100.0	<b>100.0</b>	-0.5
2. 労災等診療収益	36,339	<b>35,940</b>	70.4	<b>70.7</b>	-1.1	49,246	<b>49,444</b>	72.4	<b>70.9</b>	0.4	43,227	<b>43,929</b>	80.4	<b>81.7</b>	1.6	49,371	<b>49,920</b>	81.8	<b>83.1</b>	1.1
3. その他の診療収益	-	-	-	-	-	-	-	-	-	-	-	-	-	-	-	-	-	-	-	-
4. その他の医業収益	-	-	-	-	-	-	-	-	-	-	-	-	-	-	-	-	-	-	-	-
4'. (再掲)新型コロナウイルス感染症関連の補助金(従業員向け慰労金を除く)	469	<b>209</b>	0.9	<b>0.4</b>	-55.4	458	<b>153</b>	0.7	<b>0.2</b>	-66.6	337	<b>231</b>	0.6	<b>0.4</b>	-31.5	408	<b>154</b>	0.7	<b>0.3</b>	-62.3
II 介護収益	205	<b>213</b>	0.4	<b>0.4</b>	3.9	118	<b>112</b>	0.2	<b>0.2</b>	-5.1	203	<b>199</b>	0.4	<b>0.4</b>	-2.0	7	<b>11</b>	0.0	<b>0.0</b>	57.1
III 医業・介護費用	44,050	<b>44,191</b>	85.3	<b>86.9</b>	0.3	56,860	<b>58,111</b>	83.6	<b>83.3</b>	2.2	43,071	<b>44,825</b>	80.1	<b>83.4</b>	4.1	47,746	<b>46,590</b>	79.1	<b>77.6</b>	-2.4
1. 給与費	20,533	<b>20,273</b>	39.8	<b>39.9</b>	-1.3	23,803	<b>25,063</b>	35.0	<b>35.9</b>	5.3	20,282	<b>21,480</b>	37.7	<b>39.9</b>	5.9	20,068	<b>20,001</b>	33.3	<b>33.3</b>	-0.3
2. 医薬品費	789	<b>800</b>	1.5	<b>1.6</b>	1.4	655	<b>574</b>	1.0	<b>0.8</b>	-12.4	591	<b>566</b>	1.1	<b>1.1</b>	-4.2	886	<b>845</b>	1.5	<b>1.4</b>	-4.6
3. 歯科材料費	3,619	<b>3,911</b>	7.0	<b>7.7</b>	8.1	6,008	<b>5,998</b>	8.8	<b>8.6</b>	-0.2	3,739	<b>3,776</b>	7.0	<b>7.0</b>	1.0	4,018	<b>3,888</b>	6.7	<b>6.5</b>	-3.2
4. 委託費	3,135	<b>2,975</b>	6.1	<b>5.8</b>	-5.1	4,539	<b>4,372</b>	6.7	<b>6.3</b>	-3.7	3,798	<b>4,229</b>	7.1	<b>7.9</b>	11.3	4,563	<b>4,230</b>	7.6	<b>7.0</b>	-7.3
(再掲)人材委託費	34	<b>32</b>	0.1	<b>0.1</b>	-5.9	488	<b>552</b>	0.7	<b>0.8</b>	13.1	579	<b>676</b>	1.1	<b>1.3</b>	16.8	144	<b>100</b>	0.2	<b>0.2</b>	-30.6
(再掲)紹介手数料	5	<b>7</b>	0.0	<b>0.0</b>	40.0	33	<b>69</b>	0.0	<b>0.1</b>	109.1	68	<b>107</b>	0.1	<b>0.2</b>	57.4	11	<b>13</b>	0.0	<b>0.0</b>	18.2
5. 減価償却費	2,544	<b>2,753</b>	4.9	<b>5.4</b>	8.2	2,974	<b>2,929</b>	4.4	<b>4.2</b>	-1.5	2,945	<b>2,537</b>	5.5	<b>4.7</b>	-13.9	3,153	<b>3,065</b>	5.2	<b>5.1</b>	-2.8
(再掲)建物減価償却費	-	-	-	-	-	-	-	-	-	-	-	-	-	-	-	-	-	-	-	-
(再掲)医療機器減価償却費	-	-	-	-	-	-	-	-	-	-	-	-	-	-	-	-	-	-	-	-
6. その他の医業費用	13,430	<b>13,478</b>	26.0	<b>26.5</b>	0.4	18,881	<b>19,174</b>	27.8	<b>27.5</b>	1.6	11,716	<b>12,236</b>	21.8	<b>22.8</b>	4.4	15,058	<b>14,561</b>	25.0	<b>24.3</b>	-3.3
(再掲)設備機器賃借料	154	<b>168</b>	0.3	<b>0.3</b>	9.1	489	<b>509</b>	0.7	<b>0.7</b>	4.1	237	<b>263</b>	0.4	<b>0.5</b>	11.0	757	<b>733</b>	1.3	<b>1.2</b>	-3.2
(再掲)医療機器賃借料	90	<b>83</b>	0.2	<b>0.2</b>	-7.8	169	<b>208</b>	0.2	<b>0.3</b>	23.1	108	<b>101</b>	0.2	<b>0.2</b>	-6.5	365	<b>373</b>	0.6	<b>0.6</b>	2.2
(再掲)水道光熱費	501	<b>571</b>	1.0	<b>1.1</b>	14.0	567	<b>663</b>	0.8	<b>1.0</b>	16.9	615	<b>713</b>	1.1	<b>1.3</b>	15.9	632	<b>706</b>	1.0	<b>1.2</b>	11.7
IV 損益差額(I+II-III)	8,052	<b>6,883</b>	15.6	<b>13.5</b>	-	11,627	<b>11,780</b>	17.1	<b>16.9</b>	-	11,023	<b>9,174</b>	20.5	<b>17.1</b>	-	13,008	<b>13,605</b>	21.6	<b>22.7</b>	-
(参考)「新型コロナウイルス感染症関連の補助金(従業員向け慰労金を除く)」を除いた損益差額(IV-4)	7,583	<b>6,674</b>	14.7	<b>13.1</b>	-	11,169	<b>11,627</b>	16.4	<b>16.7</b>	-	10,687	<b>8,943</b>	19.9	<b>16.6</b>	-	12,601	<b>13,451</b>	20.9	<b>22.4</b>	-
V 税金	-	-	-	-	-	-	-	-	-	-	-	-	-	-	-	-	-	-	-	-
VI 税引後の総損益差額(IV-V)	-	-	-	-	-	-	-	-	-	-	-	-	-	-	-	-	-	-	-	-
施設数	52	-	-	-	-	52	-	-	-	-	32	-	-	-	-	28	-	-	-	-
平均ユニット数	3	3	-	-	-	4	4	-	-	-	3	3	-	-	-	3	3	-	-	-

(注)「全体」とは、個人、医療法人のほか、市町村立などを含めて単純集計したもの。

個人立の歯科診療所の「損益差額」とそれ以外の歯科診療所の「損益差額」では性質に異なる部分もあるものの、便宜上、これらを足し合わせて機械的に算出したものであることに留意。(以下同様)

歯科診療所（全体（青色申告者を含む））（集計2）入院基本料の地域加算

（1施設当たり損益）

	5級					6級					7級					その他				
	金額		構成比率		金額の伸比率	金額		構成比率		金額の伸比率	金額		構成比率		金額の伸比率	金額		構成比率		金額の伸比率
	前々年(度)	前年(度)	前々年(度)	前年(度)		前々年(度)	前年(度)	前々年(度)	前年(度)		前々年(度)	前年(度)	前々年(度)	前年(度)		前々年(度)	前年(度)	前々年(度)	前年(度)	
I 医業収益	千円	千円	%	%	%	千円	千円	%	%	%	千円	千円	%	%	%	千円	千円	%	%	%
I' (参考)「新型コロナウイルス感染症関連の補助金 (従業員向け慰労金を除く)」を除いた 医業収益(I-4')	78,644	<b>79,312</b>	100.5	<b>99.8</b>	0.8	63,201	<b>64,659</b>	100.3	<b>99.6</b>	2.3	66,522	<b>68,609</b>	100.4	<b>100.0</b>	3.1	56,107	<b>55,253</b>	100.2	<b>99.8</b>	-1.5
1. 保険診療収益	78,089	<b>79,186</b>	99.7	<b>99.7</b>	1.4	62,637	<b>64,493</b>	99.4	<b>99.3</b>	3.0	66,075	<b>68,429</b>	99.7	<b>99.7</b>	3.6	55,636	<b>55,058</b>	99.4	<b>99.4</b>	-1.0
2. 労災等診療収益	59,713	<b>59,670</b>	76.3	<b>75.1</b>	-0.1	47,643	<b>48,652</b>	75.6	<b>74.9</b>	2.1	54,099	<b>55,450</b>	81.7	<b>80.8</b>	2.5	47,740	<b>47,375</b>	85.3	<b>85.5</b>	-0.8
3. その他の診療収益	-	-	-	-	-	-	-	-	-	-	-	-	-	-	-	-	-	-	-	-
4. その他の医業収益	-	-	-	-	-	-	-	-	-	-	-	-	-	-	-	-	-	-	-	-
4'. (再掲)新型コロナウイルス感染症関連の補助金 (従業員向け慰労金を除く)	556	<b>126</b>	0.7	<b>0.2</b>	-77.3	564	<b>166</b>	0.9	<b>0.3</b>	-70.6	447	<b>180</b>	0.7	<b>0.3</b>	-59.7	471	<b>194</b>	0.8	<b>0.4</b>	-58.8
II 介護収益	199	<b>247</b>	0.3	<b>0.3</b>	24.1	397	<b>430</b>	0.6	<b>0.7</b>	8.3	168	<b>172</b>	0.3	<b>0.3</b>	2.4	345	<b>324</b>	0.6	<b>0.6</b>	-6.1
III 医業・介護費用	65,135	<b>64,961</b>	83.2	<b>81.8</b>	-0.3	51,736	<b>53,359</b>	82.1	<b>82.2</b>	3.1	55,719	<b>57,668</b>	84.1	<b>84.1</b>	3.5	45,431	<b>45,799</b>	81.2	<b>82.7</b>	0.8
1. 給与費	32,773	<b>32,917</b>	41.9	<b>41.4</b>	0.4	23,367	<b>23,938</b>	37.1	<b>36.9</b>	2.4	25,887	<b>27,035</b>	39.1	<b>39.4</b>	4.4	21,358	<b>21,477</b>	38.2	<b>38.8</b>	0.6
2. 医薬品費	1,061	<b>1,047</b>	1.4	<b>1.3</b>	-1.3	618	<b>624</b>	1.0	<b>1.0</b>	1.0	878	<b>852</b>	1.3	<b>1.2</b>	-3.0	822	<b>794</b>	1.5	<b>1.4</b>	-3.4
3. 歯科材料費	5,964	<b>5,936</b>	7.6	<b>7.5</b>	-0.5	4,729	<b>4,799</b>	7.5	<b>7.4</b>	1.5	6,118	<b>5,633</b>	9.2	<b>8.2</b>	-7.9	4,877	<b>4,749</b>	8.7	<b>8.6</b>	-2.6
4. 委託費	5,364	<b>5,083</b>	6.9	<b>6.4</b>	-5.2	5,392	<b>5,859</b>	8.6	<b>9.0</b>	8.7	3,873	<b>4,240</b>	5.8	<b>6.2</b>	9.5	4,538	<b>4,710</b>	8.1	<b>8.5</b>	3.8
(再掲)人材委託費	618	<b>525</b>	0.8	<b>0.7</b>	-15.0	1,110	<b>1,218</b>	1.8	<b>1.9</b>	9.7	90	<b>92</b>	0.1	<b>0.1</b>	2.2	440	<b>439</b>	0.8	<b>0.8</b>	-0.2
(再掲)紹介手数料	10	<b>8</b>	0.0	<b>0.0</b>	-20.0	0	<b>5</b>	0.0	<b>0.0</b>	-	0	<b>11</b>	0.0	<b>0.0</b>	-	6	<b>9</b>	0.0	<b>0.0</b>	50.0
5. 減価償却費	4,166	<b>3,909</b>	5.3	<b>4.9</b>	-6.2	3,012	<b>3,148</b>	4.8	<b>4.8</b>	4.5	3,480	<b>3,830</b>	5.3	<b>5.6</b>	10.1	3,273	<b>3,214</b>	5.8	<b>5.8</b>	-1.8
(再掲)建物減価償却費	-	-	-	-	-	-	-	-	-	-	-	-	-	-	-	-	-	-	-	-
(再掲)医療機器減価償却費	-	-	-	-	-	-	-	-	-	-	-	-	-	-	-	-	-	-	-	-
6. その他の医業費用	15,807	<b>16,069</b>	20.2	<b>20.2</b>	1.7	14,618	<b>14,990</b>	23.2	<b>23.1</b>	2.5	15,483	<b>16,079</b>	23.4	<b>23.4</b>	3.8	10,563	<b>10,855</b>	18.9	<b>19.6</b>	2.8
(再掲)設備機器賃借料	441	<b>410</b>	0.6	<b>0.5</b>	-7.0	413	<b>359</b>	0.7	<b>0.6</b>	-13.1	744	<b>772</b>	1.1	<b>1.1</b>	3.8	416	<b>421</b>	0.7	<b>0.8</b>	1.2
(再掲)医療機器賃借料	290	<b>251</b>	0.4	<b>0.3</b>	-13.4	220	<b>192</b>	0.3	<b>0.3</b>	-12.7	375	<b>379</b>	0.6	<b>0.6</b>	1.1	225	<b>234</b>	0.4	<b>0.4</b>	4.0
(再掲)水道光熱費	785	<b>864</b>	1.0	<b>1.1</b>	10.1	762	<b>867</b>	1.2	<b>1.3</b>	13.8	894	<b>1,001</b>	1.3	<b>1.5</b>	12.0	823	<b>929</b>	1.5	<b>1.7</b>	12.9
IV 損益差額(I+II-III)	13,708	<b>14,598</b>	17.5	<b>18.4</b>	-	11,862	<b>11,731</b>	18.8	<b>18.1</b>	-	10,970	<b>11,112</b>	16.6	<b>16.2</b>	-	11,020	<b>9,778</b>	19.7	<b>17.7</b>	-
(参考)「新型コロナウイルス感染症関連の補助金 (従業員向け慰労金を除く)」を除いた 損益差額(IV-4)	13,153	<b>14,472</b>	16.8	<b>18.2</b>	-	11,298	<b>11,564</b>	17.9	<b>17.8</b>	-	10,524	<b>10,932</b>	15.9	<b>15.9</b>	-	10,549	<b>9,584</b>	18.8	<b>17.3</b>	-
V 税金	-	-	-	-	-	-	-	-	-	-	-	-	-	-	-	-	-	-	-	-
VI 税引後の総損益差額(IV-V)	-	-	-	-	-	-	-	-	-	-	-	-	-	-	-	-	-	-	-	-
施設数	58	-	-	-	-	70	-	-	-	-	74	-	-	-	221	-	-	-	-	-
平均ユニット数	4	4	-	-	-	4	4	-	-	-	4	4	-	-	4	4	-	-	-	-

(6) 損益差額階級別施設数

一般診療所（青色申告者を含む）（集計2）

（施設数）

損益差額	個人				（再掲）医療法人				（再掲）その他				全体			
	入院診療 収益あり	入院診療収益なし		全体	入院診療 収益あり	入院診療収益なし		全体	入院診療 収益あり	入院診療収益なし		全体	入院診療 収益あり	入院診療収益なし		全体
			（参考） 有床				（参考） 有床				（参考） 有床				（参考） 有床	
-500万円未満	1	29	0	30	33	163	11	196	1	18	2	19	35	210	13	245
-500万円以上～0円未満	2	33	0	35	4	157	3	161	0	6	0	6	6	196	3	202
0円以上～500万円未満	3	72	0	75	8	206	8	214	0	7	0	7	11	285	8	296
500万円以上～1,000万円未満	0	96	2	96	9	156	1	165	1	6	0	7	10	258	3	268
1,000万円以上～1,500万円未満	0	91	2	91	11	115	1	126	0	7	1	7	11	213	4	224
1,500万円以上～2,000万円未満	0	91	0	91	7	78	1	85	0	3	0	3	7	172	1	179
2,000万円以上～2,500万円未満	0	86	0	86	4	63	3	67	0	0	0	0	4	149	3	153
2,500万円以上～3,000万円未満	0	72	1	72	5	40	2	45	0	0	0	0	5	112	3	117
3,000万円以上～3,500万円未満	3	62	0	65	1	44	0	45	0	1	0	1	4	107	0	111
3,500万円以上～4,000万円未満	2	41	0	43	5	34	1	39	0	0	0	0	7	75	1	82
4,000万円以上～4,500万円未満	2	33	0	35	6	22	0	28	0	0	0	0	8	55	0	63
4,500万円以上～5,000万円未満	1	30	0	31	2	26	1	28	0	0	0	0	3	56	1	59
5,000万円以上～5,500万円未満	0	18	1	18	2	15	0	17	0	1	0	1	2	34	1	36
5,500万円以上～6,000万円未満	0	19	0	19	2	11	0	13	0	0	0	0	2	30	0	32
6,000万円以上～6,500万円未満	1	17	0	18	0	11	2	11	0	1	0	1	1	29	2	30
6,500万円以上～7,000万円未満	0	12	0	12	3	8	0	11	0	1	0	1	3	21	0	24
7,000万円以上～7,500万円未満	0	8	0	8	2	8	0	10	0	0	0	0	2	16	0	18
7,500万円以上～8,000万円未満	0	10	0	10	0	7	0	7	0	0	0	0	0	17	0	17
8,000万円以上～8,500万円未満	0	5	0	5	0	6	0	6	0	2	0	2	0	13	0	13
8,500万円以上～9,000万円未満	0	2	0	2	1	6	0	7	0	0	0	0	1	8	0	9
9,000万円以上～9,500万円未満	0	8	0	8	1	4	0	5	0	0	0	0	1	12	0	13
9,500万円以上～1億円未満	0	5	0	5	1	5	0	6	0	0	0	0	1	10	0	11
1億円以上	3	23	0	26	8	32	0	40	1	3	0	4	12	58	0	70
全体	18	863	6	881	115	1,217	34	1,332	3	56	3	59	136	2,136	43	2,272

（注）損益差額は、「新型コロナウイルス感染症関連の補助金（従業員向け慰労金を除く）」を除いた損益差額である。

歯科診療所（青色申告者を含む）（集計2）

（施設数）

損益差額	個人	（再掲）医療法人	（再掲）その他	全体
-250万円未満	22	27	1	50
-250万円以上～0円未満	24	23	0	47
0円以上～250万円未満	37	18	0	55
250万円以上～500万円未満	53	13	0	66
500万円以上～750万円未満	64	12	0	76
750万円以上～1,000万円未満	38	6	0	44
1,000万円以上～1,250万円未満	43	7	0	50
1,250万円以上～1,500万円未満	34	5	0	39
1,500万円以上～1,750万円未満	22	6	0	28
1,750万円以上～2,000万円未満	25	2	0	27
2,000万円以上～2,250万円未満	22	3	0	25
2,250万円以上～2,500万円未満	11	3	0	14
2,500万円以上～2,750万円未満	10	4	0	14
2,750万円以上～3,000万円未満	8	5	0	13
3,000万円以上～3,250万円未満	3	1	0	4
3,250万円以上～3,500万円未満	4	2	0	6
3,500万円以上～3,750万円未満	4	2	0	6
3,750万円以上～4,000万円未満	4	1	0	5
4,000万円以上～4,250万円未満	3	0	0	3
4,250万円以上～4,500万円未満	2	0	0	2
4,500万円以上～4,750万円未満	2	1	0	3
4,750万円以上～5,000万円未満	0	0	0	0
5,000万円以上	3	7	0	10
全体	438	148	1	587

（注）損益差額は、「新型コロナウイルス感染症関連の補助金（従業員向け慰労金を除く）」を除いた損益差額である。

(7) 最頻損益差額階級の損益状況

一般診療所（個人(青色申告者を含む)）（集計2）

（1施設当たり損益）

	入院診療収益あり					入院診療収益なし										全 体				
	金額		構成比率		金額の 伸び率	金額		構成比率		金額の 伸び率	(参考) 有床					金額		構成比率		金額の 伸び率
	前々年(度)	前年(度)	前々年(度)	前年(度)		前々年(度)	前年(度)	前々年(度)	前年(度)		金額		構成比率		金額の 伸び率	前々年(度)	前年(度)	前々年(度)	前年(度)	
	千円	千円	%	%	%	千円	千円	%	%	%	千円	千円	%	%		%	千円	千円	%	%
I 医業収益	77,712	<b>74,459</b>	104.9	<b>100.8</b>	-4.2	56,550	<b>54,922</b>	101.9	<b>100.7</b>	-2.9	*	*	*	*	—	56,550	<b>54,922</b>	101.9	<b>100.7</b>	-2.9
I' (参考)「新型コロナウイルス感染症関連の補助金 (従業員向け慰労金を除く)を除いた 医業収益(I-3)	74,091	<b>73,872</b>	100.0	<b>100.0</b>	-0.3	55,344	<b>54,428</b>	99.8	<b>99.8</b>	-1.7	*	*	*	*	—	55,344	<b>54,428</b>	99.8	<b>99.8</b>	-1.7
1. 入院診療収益	20,549	<b>20,727</b>	27.7	<b>28.1</b>	0.9	0	<b>0</b>	0.0	<b>0.0</b>	—	*	*	*	*	—	0	<b>0</b>	0.0	<b>0.0</b>	—
保険診療収益	20,549	<b>20,727</b>	27.7	<b>28.1</b>	0.9	0	<b>0</b>	0.0	<b>0.0</b>	—	*	*	*	*	—	0	<b>0</b>	0.0	<b>0.0</b>	—
公害等診療収益	—	—	—	—	—	—	—	—	—	—	—	—	—	—	—	—	—	—	—	—
その他の診療収益	—	—	—	—	—	—	—	—	—	—	—	—	—	—	—	—	—	—	—	—
2. 外来診療収益	53,543	<b>53,138</b>	72.3	<b>71.9</b>	-0.8	53,397	<b>52,481</b>	96.3	<b>96.2</b>	-1.7	*	*	*	*	—	53,397	<b>52,481</b>	96.3	<b>96.2</b>	-1.7
保険診療収益	53,543	<b>53,138</b>	72.3	<b>71.9</b>	-0.8	47,343	<b>46,949</b>	85.3	<b>86.1</b>	-0.8	*	*	*	*	—	47,343	<b>46,949</b>	85.3	<b>86.1</b>	-0.8
公害等診療収益	—	—	—	—	—	—	—	—	—	—	—	—	—	—	—	—	—	—	—	—
その他の診療収益	—	—	—	—	—	—	—	—	—	—	—	—	—	—	—	—	—	—	—	—
3. その他の医業収益	—	—	—	—	—	—	—	—	—	—	—	—	—	—	—	—	—	—	—	—
3'. (再掲)新型コロナウイルス感染症関連の補助金 (従業員向け慰労金を除く)	3,621	<b>586</b>	4.9	<b>0.8</b>	-83.8	1,205	<b>494</b>	2.2	<b>0.9</b>	-59.0	*	*	*	*	—	1,205	<b>494</b>	2.2	<b>0.9</b>	-59.0
II 介護収益	3	<b>4</b>	0.0	<b>0.0</b>	33.3	131	<b>115</b>	0.2	<b>0.2</b>	-12.2	*	*	*	*	—	131	<b>115</b>	0.2	<b>0.2</b>	-12.2
III 医業・介護費用	71,902	<b>72,215</b>	97.0	<b>97.8</b>	0.4	48,206	<b>46,911</b>	86.9	<b>86.0</b>	-2.7	*	*	*	*	—	48,206	<b>46,911</b>	86.9	<b>86.0</b>	-2.7
1. 給与費	30,609	<b>30,979</b>	41.3	<b>41.9</b>	1.2	18,917	<b>18,561</b>	34.1	<b>34.0</b>	-1.9	*	*	*	*	—	18,917	<b>18,561</b>	34.1	<b>34.0</b>	-1.9
2. 医薬品費	9,037	<b>10,116</b>	12.2	<b>13.7</b>	11.9	10,600	<b>10,075</b>	19.1	<b>18.5</b>	-5.0	*	*	*	*	—	10,600	<b>10,075</b>	19.1	<b>18.5</b>	-5.0
3. 材料費	2,534	<b>1,559</b>	3.4	<b>2.1</b>	-38.5	1,411	<b>1,390</b>	2.5	<b>2.5</b>	-1.5	*	*	*	*	—	1,411	<b>1,390</b>	2.5	<b>2.5</b>	-1.5
4. 給食用材料費	226	<b>204</b>	0.3	<b>0.3</b>	-9.7	9	<b>9</b>	0.0	<b>0.0</b>	0.0	*	*	*	*	—	9	<b>9</b>	0.0	<b>0.0</b>	0.0
5. 委託費	1,365	<b>1,344</b>	1.8	<b>1.8</b>	-1.5	2,232	<b>2,237</b>	4.0	<b>4.1</b>	0.2	*	*	*	*	—	2,232	<b>2,237</b>	4.0	<b>4.1</b>	0.2
(再掲)給食委託費	0	<b>0</b>	0.0	<b>0.0</b>	—	0	<b>0</b>	0.0	<b>0.0</b>	—	*	*	*	*	—	0	<b>0</b>	0.0	<b>0.0</b>	—
(再掲)人材委託費	0	<b>0</b>	0.0	<b>0.0</b>	—	418	<b>420</b>	0.8	<b>0.8</b>	0.5	*	*	*	*	—	418	<b>420</b>	0.8	<b>0.8</b>	0.5
(再掲)紹介手数料	0	<b>0</b>	0.0	<b>0.0</b>	—	12	<b>4</b>	0.0	<b>0.0</b>	-66.7	*	*	*	*	—	12	<b>4</b>	0.0	<b>0.0</b>	-66.7
6. 減価償却費	5,545	<b>5,107</b>	7.5	<b>6.9</b>	-7.9	2,672	<b>2,591</b>	4.8	<b>4.8</b>	-3.0	*	*	*	*	—	2,672	<b>2,591</b>	4.8	<b>4.8</b>	-3.0
(再掲)建物減価償却費	—	—	—	—	—	—	—	—	—	—	—	—	—	—	—	—	—	—	—	—
(再掲)医療機器減価償却費	—	—	—	—	—	—	—	—	—	—	—	—	—	—	—	—	—	—	—	—
7. その他の医業・介護費用	22,584	<b>22,906</b>	30.5	<b>31.0</b>	1.4	12,364	<b>12,049</b>	22.3	<b>22.1</b>	-2.5	*	*	*	*	—	12,364	<b>12,049</b>	22.3	<b>22.1</b>	-2.5
(再掲)設備機器賃借料	832	<b>858</b>	1.1	<b>1.2</b>	3.1	656	<b>590</b>	1.2	<b>1.1</b>	-10.1	*	*	*	*	—	656	<b>590</b>	1.2	<b>1.1</b>	-10.1
(再掲)医療機器賃借料	832	<b>858</b>	1.1	<b>1.2</b>	3.1	476	<b>429</b>	0.9	<b>0.8</b>	-9.9	*	*	*	*	—	476	<b>429</b>	0.9	<b>0.8</b>	-9.9
(再掲)水道光熱費	2,204	<b>2,363</b>	3.0	<b>3.2</b>	7.2	741	<b>839</b>	1.3	<b>1.5</b>	13.2	*	*	*	*	—	741	<b>839</b>	1.3	<b>1.5</b>	13.2
IV 損益差額(I+II-III)	5,814	<b>2,248</b>	7.8	<b>3.0</b>	—	8,475	<b>8,126</b>	15.3	<b>14.9</b>	—	*	*	*	*	—	8,475	<b>8,126</b>	15.3	<b>14.9</b>	—
(参考)「新型コロナウイルス感染症関連の補助金 (従業員向け慰労金を除く)を除いた 損益差額(IV-3)	2,193	<b>1,662</b>	3.0	<b>2.2</b>	—	7,270	<b>7,632</b>	13.1	<b>14.0</b>	—	*	*	*	*	—	7,270	<b>7,632</b>	13.1	<b>14.0</b>	—
V 税金	—	—	—	—	—	—	—	—	—	—	—	—	—	—	—	—	—	—	—	—
VI 税引後の総損益差額(IV-V)	—	—	—	—	—	—	—	—	—	—	—	—	—	—	—	—	—	—	—	—
施設数	3	—	—	—	—	96	—	—	—	—	*	—	—	—	—	96	—	—	—	—

(注) 1. 個人立の一般診療所の損益差額からは、開設者の報酬となる部分以外に、建物、設備について現存物の価値以上の改善を行うための内部資金に充てられることが考えられる。

2. 損益差額階級の損益差額は、「新型コロナウイルス感染症関連の補助金(従業員向け慰労金を除く)を除いた損益差額である。



## (再掲) 一般診療所 (医療法人) (集計2)

(1施設当たり損益)

	入院診療収益あり					入院診療収益なし										全 体				
	金額		構成比率		金額の 伸び率	金額		構成比率		金額の 伸び率	(参考) 有床					金額		構成比率		金額の 伸び率
	前々年(度)	前年(度)	前々年(度)	前年(度)		前々年(度)	前年(度)	前々年(度)	前年(度)		金額	構成比率		金額の 伸び率	前々年(度)	前年(度)	前々年(度)	前年(度)		
	千円	千円	%	%	%	千円	千円	%	%	%	千円	千円	%		%	%	千円	千円	%	%
I 医療収益	388,077	<b>372,320</b>	95.5	<b>95.8</b>	-4.1	103,140	<b>104,316</b>	100.6	<b>99.9</b>	1.1	236,898	<b>240,376</b>	78.7	<b>79.2</b>	1.5	109,561	<b>110,220</b>	100.6	<b>99.8</b>	0.6
I' (参考)「新型コロナウイルス感染症関連の補助金 (従業員向け慰労金を除く)」を除いた 医療収益(I-3')	384,363	<b>366,661</b>	94.6	<b>94.3</b>	-4.6	101,184	<b>103,150</b>	98.7	<b>98.8</b>	1.9	232,358	<b>235,352</b>	77.2	<b>77.5</b>	1.3	107,501	<b>109,013</b>	98.7	<b>98.7</b>	1.4
1. 入院診療収益	112,909	<b>108,785</b>	27.8	<b>28.0</b>	-3.7	0	<b>0</b>	0.0	<b>0.0</b>	-	0	<b>0</b>	0.0	<b>0.0</b>	-	3,057	<b>2,944</b>	2.8	<b>2.7</b>	-3.7
保険診療収益	76,532	<b>77,291</b>	18.8	<b>19.9</b>	1.0	0	<b>0</b>	0.0	<b>0.0</b>	-	0	<b>0</b>	0.0	<b>0.0</b>	-	2,952	<b>2,841</b>	2.7	<b>2.6</b>	-3.8
公害等診療収益	213	<b>194</b>	0.1	<b>0.0</b>	-8.9	0	<b>0</b>	0.0	<b>0.0</b>	-	0	<b>0</b>	0.0	<b>0.0</b>	-	0	<b>0</b>	0.0	<b>0.0</b>	-
その他の診療収益	36,164	<b>31,300</b>	8.9	<b>8.1</b>	-13.4	0	<b>0</b>	0.0	<b>0.0</b>	-	0	<b>0</b>	0.0	<b>0.0</b>	-	105	<b>102</b>	0.1	<b>0.1</b>	-2.9
2. 外来診療収益	252,228	<b>239,218</b>	62.1	<b>61.5</b>	-5.2	97,546	<b>99,663</b>	95.2	<b>95.4</b>	2.2	227,734	<b>232,043</b>	75.7	<b>76.4</b>	1.9	100,648	<b>102,397</b>	92.4	<b>92.7</b>	1.7
保険診療収益	237,021	<b>224,456</b>	58.4	<b>57.7</b>	-5.3	86,874	<b>88,581</b>	84.8	<b>84.8</b>	2.0	182,656	<b>211,256</b>	60.7	<b>69.6</b>	15.7	89,836	<b>91,256</b>	82.5	<b>82.6</b>	1.6
公害等診療収益	714	<b>613</b>	0.2	<b>0.2</b>	-14.1	737	<b>845</b>	0.7	<b>0.8</b>	14.7	881	<b>938</b>	0.3	<b>0.3</b>	6.5	717	<b>833</b>	0.7	<b>0.8</b>	16.2
その他の診療収益	14,493	<b>14,149</b>	3.6	<b>3.6</b>	-2.4	9,935	<b>10,238</b>	9.7	<b>9.8</b>	3.0	44,197	<b>19,849</b>	14.7	<b>6.5</b>	-55.1	10,095	<b>10,308</b>	9.3	<b>9.3</b>	2.1
3. その他の医療収益	22,940	<b>24,317</b>	5.6	<b>6.3</b>	6.0	5,594	<b>4,653</b>	5.5	<b>4.5</b>	-16.8	9,164	<b>8,333</b>	3.0	<b>2.7</b>	-9.1	5,856	<b>4,878</b>	5.4	<b>4.4</b>	-16.7
3' (再掲)「新型コロナウイルス感染症関連の補助金 (従業員向け慰労金を除く)」	3,715	<b>5,659</b>	0.9	<b>1.5</b>	52.3	1,956	<b>1,166</b>	1.9	<b>1.1</b>	-40.4	4,540	<b>5,023</b>	1.5	<b>1.7</b>	10.6	2,060	<b>1,207</b>	1.9	<b>1.1</b>	-41.4
II 介護収益	21,816	<b>22,154</b>	5.4	<b>5.7</b>	1.5	1,292	<b>1,289</b>	1.3	<b>1.2</b>	-0.2	68,522	<b>68,262</b>	22.8	<b>22.5</b>	-0.4	1,440	<b>1,443</b>	1.3	<b>1.3</b>	0.2
III 医療・介護費用	415,225	<b>425,168</b>	102.2	<b>109.3</b>	2.4	101,136	<b>101,990</b>	98.7	<b>97.7</b>	0.8	325,456	<b>337,015</b>	108.2	<b>111.0</b>	3.6	107,473	<b>108,022</b>	98.7	<b>97.8</b>	0.5
1. 給与費	204,855	<b>212,299</b>	50.4	<b>54.6</b>	3.6	55,872	<b>56,002</b>	54.5	<b>53.6</b>	0.2	162,738	<b>170,353</b>	54.1	<b>56.1</b>	4.7	58,451	<b>58,614</b>	53.7	<b>53.1</b>	0.3
2. 医薬品費	51,464	<b>48,068</b>	12.7	<b>12.4</b>	-6.6	11,257	<b>11,513</b>	11.0	<b>11.0</b>	2.3	45,753	<b>45,237</b>	15.2	<b>14.9</b>	-1.1	13,235	<b>13,289</b>	12.1	<b>12.0</b>	0.4
3. 材料費	24,747	<b>25,730</b>	6.1	<b>6.6</b>	4.0	2,730	<b>2,876</b>	2.7	<b>2.8</b>	5.3	19,307	<b>21,476</b>	6.4	<b>7.1</b>	11.2	3,326	<b>3,447</b>	3.1	<b>3.1</b>	3.6
4. 給食用材料費	3,593	<b>3,721</b>	0.9	<b>1.0</b>	3.6	55	<b>58</b>	0.1	<b>0.1</b>	5.5	2,246	<b>2,024</b>	0.7	<b>0.7</b>	-9.9	117	<b>120</b>	0.1	<b>0.1</b>	2.6
5. 委託費	28,986	<b>28,992</b>	7.1	<b>7.5</b>	0.0	3,197	<b>3,316</b>	3.1	<b>3.2</b>	3.7	19,769	<b>18,881</b>	6.6	<b>6.2</b>	-4.5	3,508	<b>3,623</b>	3.2	<b>3.3</b>	3.3
(再掲)給食委託費	8,748	<b>8,729</b>	2.2	<b>2.2</b>	-0.2	3	<b>3</b>	0.0	<b>0.0</b>	0.0	1,596	<b>1,671</b>	0.5	<b>0.6</b>	4.7	60	<b>60</b>	0.1	<b>0.1</b>	0.0
(再掲)人材委託費	4,079	<b>4,671</b>	1.0	<b>1.2</b>	14.5	184	<b>145</b>	0.2	<b>0.1</b>	-21.2	9,559	<b>8,837</b>	3.2	<b>2.9</b>	-7.6	177	<b>139</b>	0.2	<b>0.1</b>	-21.5
(再掲)紹介手数料	428	<b>635</b>	0.1	<b>0.2</b>	48.4	29	<b>11</b>	0.0	<b>0.0</b>	-62.1	0	<b>0</b>	0.0	<b>0.0</b>	-	28	<b>10</b>	0.0	<b>0.0</b>	-64.3
6. 減価償却費	15,658	<b>15,444</b>	3.9	<b>4.0</b>	-1.4	4,290	<b>4,165</b>	4.2	<b>4.0</b>	-2.9	10,871	<b>9,223</b>	3.6	<b>3.0</b>	-15.2	4,439	<b>4,275</b>	4.1	<b>3.9</b>	-3.7
(再掲)建物減価償却費	5,036	<b>5,016</b>	1.2	<b>1.3</b>	-0.4	622	<b>610</b>	0.6	<b>0.6</b>	-1.9	1,949	<b>1,859</b>	0.6	<b>0.6</b>	-4.6	733	<b>675</b>	0.7	<b>0.6</b>	-7.9
(再掲)医療機器減価償却費	5,218	<b>4,796</b>	1.3	<b>1.2</b>	-8.1	1,404	<b>1,428</b>	1.4	<b>1.4</b>	1.7	2,138	<b>1,771</b>	0.7	<b>0.6</b>	-17.2	1,413	<b>1,431</b>	1.3	<b>1.3</b>	1.3
7. その他の医療・介護費用	85,921	<b>90,913</b>	21.2	<b>23.4</b>	5.8	23,737	<b>24,061</b>	23.2	<b>23.0</b>	1.4	64,773	<b>69,821</b>	21.5	<b>23.0</b>	7.8	24,397	<b>24,655</b>	22.4	<b>22.3</b>	1.1
(再掲)設備機器賃借料	8,848	<b>8,538</b>	2.2	<b>2.2</b>	-3.5	1,598	<b>1,584</b>	1.6	<b>1.5</b>	-0.9	6,460	<b>6,905</b>	2.1	<b>2.3</b>	6.9	1,595	<b>1,581</b>	1.5	<b>1.4</b>	-0.9
(再掲)医療機器賃借料	6,700	<b>5,853</b>	1.6	<b>1.5</b>	-12.6	1,176	<b>1,128</b>	1.1	<b>1.1</b>	-4.1	3,275	<b>3,138</b>	1.1	<b>1.0</b>	-4.2	1,182	<b>1,136</b>	1.1	<b>1.0</b>	-3.9
(再掲)水道光熱費	8,537	<b>10,012</b>	2.1	<b>2.6</b>	17.3	1,127	<b>1,301</b>	1.1	<b>1.2</b>	15.4	5,243	<b>5,841</b>	1.7	<b>1.9</b>	11.4	1,230	<b>1,417</b>	1.1	<b>1.3</b>	15.2
IV 損益差額(I+II-III)	-5,331	<b>-30,695</b>	-1.3	<b>-7.9</b>	-	3,296	<b>3,616</b>	3.2	<b>3.5</b>	-	-20,036	<b>-28,378</b>	-6.7	<b>-9.3</b>	-	3,528	<b>3,640</b>	3.2	<b>3.3</b>	-
(参考)「新型コロナウイルス感染症関連の補助金 (従業員向け慰労金を除く)」を除いた 損益差額(IV-3')	-9,046	<b>-36,354</b>	-2.2	<b>-9.3</b>	-	1,340	<b>2,450</b>	1.3	<b>2.3</b>	-	-24,577	<b>-33,401</b>	-8.2	<b>-11.0</b>	-	1,468	<b>2,433</b>	1.3	<b>2.2</b>	-
V 税金	1,965	<b>842</b>	0.5	<b>0.2</b>	-57.2	878	<b>603</b>	0.9	<b>0.6</b>	-31.3	1,998	<b>2,118</b>	0.7	<b>0.7</b>	6.0	872	<b>592</b>	0.8	<b>0.5</b>	-32.1
VI 税引後の総損益差額(IV-V)	-7,296	<b>-31,537</b>	-1.8	<b>-8.1</b>	-	2,418	<b>3,013</b>	2.4	<b>2.9</b>	-	-22,034	<b>-30,496</b>	-7.3	<b>-10.0</b>	-	2,656	<b>3,048</b>	2.4	<b>2.8</b>	-
施設数	33		-		-	206		-		-	11		-		-	214		-		-

## (再掲) 一般診療所 (その他) (集計2)

(1施設当たり損益)

	入院診療収益あり						入院診療収益なし									全 体				
	金額		構成比率		金額の 伸び率		金額		構成比率		金額の 伸び率	(参考) 有床				金額		構成比率		金額の 伸び率
	前々年(度)	前年(度)	前々年(度)	前年(度)			前々年(度)	前年(度)	前々年(度)	前年(度)		金額	構成比率	金額の 伸び率	前々年(度)	前年(度)	前々年(度)	前年(度)		
	千円	千円	%	%	%	千円	千円	%	%	%	千円	千円	%	%	%	千円	千円	%	%	%
I 医療収益	*	*	*	*	—	116,971	<b>109,590</b>	95.6	<b>94.2</b>	-6.3	*	*	*	*	—	116,674	<b>109,156</b>	96.0	<b>94.5</b>	-6.4
I' (参考)「新型コロナウイルス感染症関連の補助金 (従業員向け慰労金を除く)を除いた 医療収益(I-3')	*	*	*	*	—	115,770	<b>109,121</b>	94.6	<b>93.8</b>	-5.7	*	*	*	*	—	115,320	<b>108,679</b>	94.9	<b>94.1</b>	-5.8
1. 入院診療収益	*	*	*	*	—	0	<b>0</b>	0.0	<b>0.0</b>	—	*	*	*	*	—	2,093	<b>2,082</b>	1.7	<b>1.8</b>	-0.5
保険診療収益	*	*	*	*	—	0	<b>0</b>	0.0	<b>0.0</b>	—	*	*	*	*	—	2,093	<b>2,082</b>	1.7	<b>1.8</b>	-0.5
公害等診療収益	*	*	*	*	—	0	<b>0</b>	0.0	<b>0.0</b>	—	*	*	*	*	—	0	<b>0</b>	0.0	<b>0.0</b>	—
その他の診療収益	*	*	*	*	—	0	<b>0</b>	0.0	<b>0.0</b>	—	*	*	*	*	—	0	<b>0</b>	0.0	<b>0.0</b>	—
2. 外来診療収益	*	*	*	*	—	92,975	<b>94,734</b>	76.0	<b>81.4</b>	1.9	*	*	*	*	—	90,359	<b>91,695</b>	74.3	<b>79.4</b>	1.5
保険診療収益	*	*	*	*	—	90,622	<b>93,631</b>	74.1	<b>80.5</b>	3.3	*	*	*	*	—	88,080	<b>90,553</b>	72.5	<b>78.4</b>	2.8
公害等診療収益	*	*	*	*	—	40	<b>42</b>	0.0	<b>0.0</b>	5.0	*	*	*	*	—	39	<b>40</b>	0.0	<b>0.0</b>	2.6
その他の診療収益	*	*	*	*	—	2,313	<b>1,062</b>	1.9	<b>0.9</b>	-54.1	*	*	*	*	—	2,239	<b>1,102</b>	1.8	<b>1.0</b>	-50.8
3. その他の医療収益	*	*	*	*	—	23,996	<b>14,856</b>	19.6	<b>12.8</b>	-38.1	*	*	*	*	—	24,223	<b>15,379</b>	19.9	<b>13.3</b>	-36.5
3'. (再掲)「新型コロナウイルス感染症関連の補助金 (従業員向け慰労金を除く)	*	*	*	*	—	1,201	<b>469</b>	1.0	<b>0.4</b>	-60.9	*	*	*	*	—	1,354	<b>477</b>	1.1	<b>0.4</b>	-64.8
II 介護収益	*	*	*	*	—	6,564	<b>7,202</b>	5.4	<b>6.2</b>	9.7	*	*	*	*	—	6,219	<b>6,823</b>	5.1	<b>5.9</b>	9.7
III 医療・介護費用	*	*	*	*	—	175,872	<b>186,686</b>	143.8	<b>160.5</b>	6.1	*	*	*	*	—	176,255	<b>185,957</b>	145.0	<b>161.0</b>	5.5
1. 給与費	*	*	*	*	—	84,329	<b>90,672</b>	68.9	<b>77.9</b>	7.5	*	*	*	*	—	87,114	<b>92,588</b>	71.7	<b>80.2</b>	6.3
2. 医薬品費	*	*	*	*	—	14,137	<b>13,720</b>	11.6	<b>11.8</b>	-2.9	*	*	*	*	—	13,821	<b>13,289</b>	11.4	<b>11.5</b>	-3.8
3. 材料費	*	*	*	*	—	3,581	<b>4,648</b>	2.9	<b>4.0</b>	29.8	*	*	*	*	—	3,458	<b>4,486</b>	2.8	<b>3.9</b>	29.7
4. 給食用材料費	*	*	*	*	—	126	<b>139</b>	0.1	<b>0.1</b>	10.3	*	*	*	*	—	119	<b>132</b>	0.1	<b>0.1</b>	10.9
5. 委託費	*	*	*	*	—	25,623	<b>25,046</b>	20.9	<b>21.5</b>	-2.3	*	*	*	*	—	24,742	<b>24,277</b>	20.4	<b>21.0</b>	-1.9
(再掲)給食委託費	*	*	*	*	—	0	<b>0</b>	0.0	<b>0.0</b>	—	*	*	*	*	—	301	<b>270</b>	0.2	<b>0.2</b>	-10.3
(再掲)人材委託費	*	*	*	*	—	1,323	<b>1,265</b>	1.1	<b>1.1</b>	-4.4	*	*	*	*	—	1,253	<b>1,302</b>	1.0	<b>1.1</b>	3.9
(再掲)紹介手数料	*	*	*	*	—	0	<b>0</b>	0.0	<b>0.0</b>	—	*	*	*	*	—	0	<b>0</b>	0.0	<b>0.0</b>	—
6. 減価償却費	*	*	*	*	—	31,516	<b>32,214</b>	25.8	<b>27.7</b>	2.2	*	*	*	*	—	29,974	<b>30,644</b>	24.7	<b>26.5</b>	2.2
(再掲)建物減価償却費	*	*	*	*	—	22,821	<b>23,240</b>	18.7	<b>20.0</b>	1.8	*	*	*	*	—	21,620	<b>22,016</b>	17.8	<b>19.1</b>	1.8
(再掲)医療機器減価償却費	*	*	*	*	—	6,644	<b>6,834</b>	5.4	<b>5.9</b>	2.9	*	*	*	*	—	6,333	<b>6,521</b>	5.2	<b>5.6</b>	3.0
7. その他の医療・介護費用	*	*	*	*	—	16,561	<b>20,246</b>	13.5	<b>17.4</b>	22.3	*	*	*	*	—	17,026	<b>20,541</b>	14.0	<b>17.8</b>	20.6
(再掲)設備機器賃借料	*	*	*	*	—	1,811	<b>1,860</b>	1.5	<b>1.6</b>	2.7	*	*	*	*	—	1,733	<b>1,775</b>	1.4	<b>1.5</b>	2.4
(再掲)医療機器賃借料	*	*	*	*	—	447	<b>429</b>	0.4	<b>0.4</b>	-4.0	*	*	*	*	—	433	<b>416</b>	0.4	<b>0.4</b>	-3.9
(再掲)水道光熱費	*	*	*	*	—	5,214	<b>6,736</b>	4.3	<b>5.8</b>	29.2	*	*	*	*	—	5,301	<b>6,804</b>	4.4	<b>5.9</b>	28.4
IV 損益差額(I+II-III)	*	*	*	*	—	-52,337	<b>-69,894</b>	-42.8	<b>-60.1</b>	—	*	*	*	*	—	-53,362	<b>-69,978</b>	-43.9	<b>-60.6</b>	—
(参考)「新型コロナウイルス感染症関連の補助金 (従業員向け慰労金を除く)を除いた 損益差額(IV-3')	*	*	*	*	—	-53,538	<b>-70,363</b>	-43.8	<b>-60.5</b>	—	*	*	*	*	—	-54,716	<b>-70,455</b>	-45.0	<b>-61.0</b>	—
V 税金	*	*	*	*	—	2,411	<b>36</b>	2.0	<b>0.0</b>	-98.5	*	*	*	*	—	2,285	<b>34</b>	1.9	<b>0.0</b>	-98.5
VI 税引後の総損益差額(IV-V)	*	*	*	*	—	-54,749	<b>-69,930</b>	-44.8	<b>-60.1</b>	—	*	*	*	*	—	-55,647	<b>-70,012</b>	-45.8	<b>-60.6</b>	—
施設数	*	*	—	—	—	18	—	—	—	—	*	*	—	—	—	19	—	—	—	—

一般診療所（全体（青色申告者を含む））（集計2）

（1施設当たり損益）

	入院診療収益あり					入院診療収益なし										全 体				
	金 額		構成比率		金額の 伸び率	金 額		構成比率		金額の 伸び率	(参考) 有床					金 額		構成比率		金額の 伸び率
	前々年(度)	前年(度)	前々年(度)	前年(度)		前々年(度)	前年(度)	前々年(度)	前年(度)		金 額		構成比率		金額の 伸び率	前々年(度)	前年(度)	前々年(度)	前年(度)	
	千円	千円	%	%	%	千円	千円	%	%	%	千円	千円	%	%		%	千円	千円	%	%
I 業 業 収 益	373,409	<b>355,540</b>	95.7	<b>95.8</b>	-4.8	87,542	<b>88,344</b>	100.8	<b>100.0</b>	0.9	219,004	<b>221,967</b>	80.2	<b>80.5</b>	1.4	92,506	<b>92,903</b>	100.8	<b>99.9</b>	0.4
I' (参考)「新型コロナウイルス感染症関連の補助金 (従業員向け慰労金を除く)を除いた 業業収益(I-3')	369,703	<b>350,187</b>	94.7	<b>94.4</b>	-5.3	85,722	<b>87,273</b>	98.7	<b>98.8</b>	1.8	214,751	<b>217,524</b>	78.6	<b>78.9</b>	1.3	90,589	<b>91,805</b>	98.7	<b>98.7</b>	1.3
1. 入院診療収益	111,221	<b>104,831</b>	28.5	<b>28.3</b>	-5.7	0	<b>0</b>	0.0	<b>0.0</b>	-	0	<b>0</b>	0.0	<b>0.0</b>	-	2,418	<b>2,338</b>	2.6	<b>2.5</b>	-3.3
保険診療収益	74,545	<b>74,636</b>	19.1	<b>20.1</b>	0.1	0	<b>0</b>	0.0	<b>0.0</b>	-	0	<b>0</b>	0.0	<b>0.0</b>	-	2,342	<b>2,264</b>	2.6	<b>2.4</b>	-3.3
公害等診療収益	-	-	-	-	-	-	-	-	-	-	-	-	-	-	-	-	-	-	-	-
その他の診療収益	-	-	-	-	-	-	-	-	-	-	-	-	-	-	-	-	-	-	-	-
2. 外来診療収益	239,555	<b>226,929</b>	61.4	<b>61.2</b>	-5.3	82,229	<b>83,790</b>	94.7	<b>94.8</b>	1.9	204,115	<b>207,264</b>	74.7	<b>75.2</b>	1.5	84,594	<b>85,885</b>	92.2	<b>92.3</b>	1.5
保険診療収益	224,950	<b>212,830</b>	57.6	<b>57.4</b>	-5.4	73,905	<b>75,168</b>	85.1	<b>85.1</b>	1.7	165,839	<b>189,525</b>	60.7	<b>68.7</b>	14.3	76,191	<b>77,241</b>	83.0	<b>83.0</b>	1.4
公害等診療収益	-	-	-	-	-	-	-	-	-	-	-	-	-	-	-	-	-	-	-	-
その他の診療収益	-	-	-	-	-	-	-	-	-	-	-	-	-	-	-	-	-	-	-	-
3. その他の業業収益	-	-	-	-	-	-	-	-	-	-	-	-	-	-	-	-	-	-	-	-
3' (再掲)新型コロナウイルス感染症関連の補助金 (従業員向け慰労金を除く)	3,706	<b>5,353</b>	0.9	<b>1.4</b>	44.4	1,820	<b>1,071</b>	2.1	<b>1.2</b>	-41.2	4,253	<b>4,443</b>	1.6	<b>1.6</b>	4.5	1,918	<b>1,098</b>	2.1	<b>1.2</b>	-42.8
II 介護収益	20,569	<b>20,888</b>	5.3	<b>5.6</b>	1.6	1,089	<b>1,099</b>	1.3	<b>1.2</b>	0.9	58,456	<b>58,260</b>	21.4	<b>21.1</b>	-0.3	1,190	<b>1,204</b>	1.3	<b>1.3</b>	1.2
III 業業・介護費用	400,638	<b>408,600</b>	102.7	<b>110.1</b>	2.0	85,388	<b>85,975</b>	98.4	<b>97.3</b>	0.7	297,823	<b>308,215</b>	109.0	<b>111.8</b>	3.5	90,258	<b>90,630</b>	98.3	<b>97.4</b>	0.4
1. 給与費	199,494	<b>205,507</b>	51.1	<b>55.4</b>	3.0	45,767	<b>45,842</b>	52.7	<b>51.9</b>	0.2	153,283	<b>159,745</b>	56.1	<b>57.9</b>	4.2	47,752	<b>47,854</b>	52.0	<b>51.5</b>	0.2
2. 医薬品費	49,054	<b>45,761</b>	12.6	<b>12.3</b>	-6.7	10,089	<b>10,265</b>	11.6	<b>11.6</b>	1.7	41,427	<b>40,826</b>	15.2	<b>14.8</b>	-1.5	11,540	<b>11,581</b>	12.6	<b>12.5</b>	0.4
3. 材料費	23,528	<b>24,340</b>	6.0	<b>6.6</b>	3.5	2,293	<b>2,392</b>	2.6	<b>2.7</b>	4.3	16,614	<b>19,481</b>	6.1	<b>7.1</b>	17.3	2,738	<b>2,810</b>	3.0	<b>3.0</b>	2.6
4. 給食用材料費	3,540	<b>3,552</b>	0.9	<b>1.0</b>	0.3	50	<b>52</b>	0.1	<b>0.1</b>	4.0	1,900	<b>1,712</b>	0.7	<b>0.6</b>	-9.9	97	<b>99</b>	0.1	<b>0.1</b>	2.1
5. 委託費	27,807	<b>27,751</b>	7.1	<b>7.5</b>	-0.2	2,978	<b>2,996</b>	3.4	<b>3.4</b>	0.6	18,621	<b>17,860</b>	6.8	<b>6.5</b>	-4.1	3,192	<b>3,209</b>	3.5	<b>3.5</b>	0.5
(再掲)給食委託費	8,411	<b>8,377</b>	2.2	<b>2.3</b>	-0.4	2	<b>2</b>	0.0	<b>0.0</b>	0.0	1,350	<b>1,414</b>	0.5	<b>0.5</b>	4.7	44	<b>43</b>	0.0	<b>0.0</b>	-2.3
(再掲)人材委託費	3,846	<b>4,461</b>	1.0	<b>1.2</b>	16.0	321	<b>209</b>	0.4	<b>0.2</b>	-34.9	8,088	<b>7,477</b>	3.0	<b>2.7</b>	-7.6	309	<b>202</b>	0.3	<b>0.2</b>	-34.6
(再掲)紹介手数料	404	<b>598</b>	0.1	<b>0.2</b>	48.0	27	<b>13</b>	0.0	<b>0.0</b>	-51.9	0	<b>0</b>	0.0	<b>0.0</b>	-	26	<b>13</b>	0.0	<b>0.0</b>	-50.0
6. 減価償却費	14,989	<b>14,931</b>	3.8	<b>4.0</b>	-0.4	3,803	<b>3,678</b>	4.4	<b>4.2</b>	-3.3	9,525	<b>8,093</b>	3.5	<b>2.9</b>	-15.0	3,942	<b>3,785</b>	4.3	<b>4.1</b>	-4.0
(再掲)建物減価償却費	-	-	-	-	-	-	-	-	-	-	-	-	-	-	-	-	-	-	-	-
(再掲)医療機器減価償却費	-	-	-	-	-	-	-	-	-	-	-	-	-	-	-	-	-	-	-	-
7. その他の業業・介護費用	82,226	<b>86,758</b>	21.1	<b>23.4</b>	5.5	20,408	<b>20,751</b>	23.5	<b>23.5</b>	1.7	56,454	<b>60,498</b>	20.7	<b>21.9</b>	7.2	20,997	<b>21,291</b>	22.9	<b>22.9</b>	1.4
(再掲)設備機器賃借料	8,370	<b>8,091</b>	2.1	<b>2.2</b>	-3.3	1,421	<b>1,410</b>	1.6	<b>1.6</b>	-0.8	5,726	<b>6,069</b>	2.1	<b>2.2</b>	6.0	1,417	<b>1,407</b>	1.5	<b>1.5</b>	-0.7
(再掲)医療機器賃借料	6,322	<b>5,524</b>	1.6	<b>1.5</b>	-12.6	1,002	<b>968</b>	1.2	<b>1.1</b>	-3.4	3,019	<b>2,869</b>	1.1	<b>1.0</b>	-5.0	1,009	<b>977</b>	1.1	<b>1.1</b>	-3.2
(再掲)水道光熱費	8,347	<b>9,748</b>	2.1	<b>2.6</b>	16.8	1,021	<b>1,178</b>	1.2	<b>1.3</b>	15.4	4,786	<b>5,379</b>	1.8	<b>2.0</b>	12.4	1,110	<b>1,278</b>	1.2	<b>1.4</b>	15.1
IV 損益差額(I+II-III)	-6,660	<b>-32,172</b>	-1.7	<b>-8.7</b>	-	3,243	<b>3,468</b>	3.7	<b>3.9</b>	-	-20,363	<b>-27,988</b>	-7.5	<b>-10.1</b>	-	3,439	<b>3,477</b>	3.7	<b>3.7</b>	-
(参考)「新型コロナウイルス感染症関連の補助金 (従業員向け慰労金を除く)を除いた 損益差額(IV-3')	-10,366	<b>-37,525</b>	-2.7	<b>-10.1</b>	-	1,423	<b>2,397</b>	1.6	<b>2.7</b>	-	-24,616	<b>-32,431</b>	-9.0	<b>-11.8</b>	-	1,521	<b>2,379</b>	1.7	<b>2.6</b>	-
V 税金	-	-	-	-	-	-	-	-	-	-	-	-	-	-	-	-	-	-	-	-
VI 税引後の総損益差額(IV-V)	-	-	-	-	-	-	-	-	-	-	-	-	-	-	-	-	-	-	-	-
施設数	35		-	-	-	285		-	-	-	13		-	-	-	296		-	-	-

(注)「全体」とは、個人、医療法人のほか、市町村立などを含めて単純集計したもの。

個人立の一般診療所の「損益差額」とそれ以外の一般診療所の「損益差額」では性質に異なる部分もあるものの、便宜上、これらを足し合わせて機械的に算出したものであることに留意。

歯科診療所（青色申告者を含む）（集計2）

（1施設当たり損益）

	個人					（再掲）医療法人					（再掲）その他					全体				
	金額		構成比率		金額の伸び率	金額		構成比率		金額の伸び率	金額		構成比率		金額の伸び率	金額		構成比率		金額の伸び率
	前々年(度)	前年(度)	前々年(度)	前年(度)		前々年(度)	前年(度)	前々年(度)	前年(度)		前々年(度)	前年(度)	前々年(度)	前年(度)		前々年(度)	前年(度)	前々年(度)	前年(度)	
I 業収益	千円	千円	%	%	%	千円	千円	%	%	%	千円	千円	%	%	%	千円	千円	%	%	%
I' (参考)「新型コロナウイルス感染症関連の補助金 (従業員向け慰労金を除く)」を除いた 業収益(I-4')	32,614	<b>31,635</b>	101.6	<b>100.4</b>	-3.0	96,322	<b>93,685</b>	100.0	<b>99.7</b>	-2.7	*	*	*	*	-	44,987	<b>43,503</b>	100.8	<b>100.1</b>	-3.3
1. 保険診療収益	32,053	<b>31,456</b>	99.8	<b>99.8</b>	-1.9	95,646	<b>93,387</b>	99.3	<b>99.3</b>	-2.4	*	*	*	*	-	44,435	<b>43,290</b>	99.6	<b>99.6</b>	-2.6
2. 労災等診療収益	27,598	<b>27,633</b>	85.9	<b>87.7</b>	0.1	71,841	<b>70,970</b>	74.6	<b>75.5</b>	-1.2	*	*	*	*	-	35,226	<b>35,092</b>	78.9	<b>80.7</b>	-0.4
3. その他の診療収益	-	-	-	-	-	3	<b>0</b>	0.0	<b>0.0</b>	-100.0	*	*	*	*	-	-	-	-	-	-
4. その他の業収益	-	-	-	-	-	22,494	<b>20,628</b>	23.3	<b>21.9</b>	-8.3	*	*	*	*	-	-	-	-	-	-
4'. (再掲)新型コロナウイルス感染症関連の補助金 (従業員向け慰労金を除く)	-	-	-	-	-	1,983	<b>2,087</b>	2.1	<b>2.2</b>	5.2	*	*	*	*	-	-	-	-	-	
II 介護収益	560	<b>179</b>	1.7	<b>0.6</b>	-68.0	676	<b>298</b>	0.7	<b>0.3</b>	-55.9	*	*	*	*	-	552	<b>213</b>	1.2	<b>0.5</b>	-61.4
III 業業・介護費用	57	<b>52</b>	0.2	<b>0.2</b>	-8.8	694	<b>613</b>	0.7	<b>0.7</b>	-11.7	*	*	*	*	-	184	<b>173</b>	0.4	<b>0.4</b>	-6.0
1. 給与費	25,563	<b>25,276</b>	79.6	<b>80.2</b>	-1.1	97,328	<b>102,121</b>	101.0	<b>108.6</b>	4.9	*	*	*	*	-	37,995	<b>37,252</b>	85.2	<b>85.7</b>	-2.0
2. 医薬品費	9,194	<b>9,337</b>	28.6	<b>29.6</b>	1.6	54,556	<b>54,159</b>	56.6	<b>57.6</b>	-0.7	*	*	*	*	-	16,089	<b>16,135</b>	36.1	<b>37.1</b>	0.3
3. 歯科材料費	734	<b>710</b>	2.3	<b>2.3</b>	-3.3	1,335	<b>1,411</b>	1.4	<b>1.5</b>	5.7	*	*	*	*	-	766	<b>744</b>	1.7	<b>1.7</b>	-2.9
4. 委託費	2,873	<b>2,602</b>	8.9	<b>8.3</b>	-9.4	6,972	<b>7,831</b>	7.2	<b>8.3</b>	12.3	*	*	*	*	-	3,864	<b>3,571</b>	8.7	<b>8.2</b>	-7.6
(再掲)人材委託費	2,637	<b>2,606</b>	8.2	<b>8.3</b>	-1.2	6,780	<b>8,698</b>	7.0	<b>9.3</b>	28.3	*	*	*	*	-	3,516	<b>3,503</b>	7.9	<b>8.1</b>	-0.4
(再掲)紹介手数料	67	<b>82</b>	0.2	<b>0.3</b>	22.4	167	<b>172</b>	0.2	<b>0.2</b>	3.0	*	*	*	*	-	193	<b>230</b>	0.4	<b>0.5</b>	19.2
5. 減価償却費	0	<b>5</b>	0.0	<b>0.0</b>	-	68	<b>138</b>	0.1	<b>0.1</b>	102.9	*	*	*	*	-	0	<b>4</b>	0.0	<b>0.0</b>	-
(再掲)建物減価償却費	2,103	<b>1,978</b>	6.5	<b>6.3</b>	-5.9	4,626	<b>5,010</b>	4.8	<b>5.3</b>	8.3	*	*	*	*	-	2,666	<b>2,280</b>	6.0	<b>5.2</b>	-14.5
(再掲)医療機器減価償却費	-	-	-	-	-	590	<b>592</b>	0.6	<b>0.6</b>	0.3	*	*	*	*	-	-	-	-	-	
6. その他の業業費用	-	-	-	-	-	1,798	<b>1,849</b>	1.9	<b>2.0</b>	2.8	*	*	*	*	-	-	-	-	-	
(再掲)設備機器賃借料	8,022	<b>8,043</b>	25.0	<b>25.5</b>	0.3	23,059	<b>25,011</b>	23.9	<b>26.6</b>	8.5	*	*	*	*	-	11,093	<b>11,019</b>	24.9	<b>25.4</b>	-0.7
(再掲)医療機器賃借料	277	<b>278</b>	0.9	<b>0.9</b>	0.4	436	<b>450</b>	0.5	<b>0.5</b>	3.2	*	*	*	*	-	277	<b>294</b>	0.6	<b>0.7</b>	6.1
(再掲)水道光熱費	177	<b>161</b>	0.6	<b>0.5</b>	-9.0	178	<b>198</b>	0.2	<b>0.2</b>	11.2	*	*	*	*	-	155	<b>141</b>	0.3	<b>0.3</b>	-9.0
IV 損益差額(I+II-III)	596	<b>687</b>	1.9	<b>2.2</b>	15.3	965	<b>1,066</b>	1.0	<b>1.1</b>	10.5	*	*	*	*	-	692	<b>799</b>	1.6	<b>1.8</b>	15.5
(参考)「新型コロナウイルス感染症関連の補助金 (従業員向け慰労金を除く)」を除いた 損益差額(IV-4)	7,108	<b>6,412</b>	22.1	<b>20.4</b>	-	-312	<b>-7,823</b>	-0.3	<b>-8.3</b>	-	*	*	*	*	-	7,176	<b>6,423</b>	16.1	<b>14.8</b>	-
V 税金	6,547	<b>6,233</b>	20.4	<b>19.8</b>	-	-988	<b>-8,121</b>	-1.0	<b>-8.6</b>	-	*	*	*	*	-	6,624	<b>6,210</b>	14.8	<b>14.3</b>	-
VI 税引後の総損益差額(IV-V)	-	-	-	-	-	1,128	<b>328</b>	1.2	<b>0.3</b>	-70.9	*	*	*	*	-	-	-	-	-	-
施設数	-	-	-	-	-	-1,440	<b>-8,151</b>	-1.5	<b>-8.7</b>	-	*	*	*	*	-	-	-	-	-	-
平均ユニット数	64	64	-	-	-	27	27	-	-	-	*	*	*	*	-	76	76	-	-	-
	3	3	-	-	-	5	5	-	-	-	*	*	*	*	-	3	3	-	-	-

- (注) 1. 個人立の歯科診療所の損益差額からは、開設者の報酬となる部分以外に、建物、設備について現存物の価値以上の改善を行うための内部資金に充てられることが考えられる。  
 2. 「全体」とは、個人、医療法人のほか、市町村立などを含めて単純集計したもの。  
 個人立の歯科診療所の「損益差額」とそれ以外の歯科診療所の「損益差額」では性質に異なる部分もあるものの、便宜上、これらを足し合わせて機械的に算出したものであることに留意。  
 3. 損益差額階級の損益差額は、「新型コロナウイルス感染症関連の補助金(従業員向け慰労金を除く)」を除いた損益差額である。

(8) 損益差額及び損益率の状況

一般診療所（青色申告者を含む）（集計2）

（1施設当たり）

		個人						(再掲) 医療法人・その他						全体					
		入院診療収益あり		入院診療収益なし		全体		入院診療収益あり		入院診療収益なし		全体		入院診療収益あり		入院診療収益なし		全体	
		前々年(度)	前年(度)	前々年(度)	前年(度)	前々年(度)	前年(度)	前々年(度)	前年(度)	前々年(度)	前年(度)	前々年(度)	前年(度)	前々年(度)	前年(度)	前々年(度)	前年(度)	前々年(度)	前年(度)
損益差額	構成比率	22.7	20.3	28.2	30.7	27.9	30.2	7.0	5.5	7.1	8.8	7.1	8.1	8.1	6.5	12.5	14.5	11.8	13.2
	平均値	48,860.1	44,199.1	23,762.8	27,424.8	24,275.5	27,767.5	30,832.3	24,126.7	11,609.4	15,072.2	13,240.1	15,840.3	33,218.4	26,783.4	16,519.6	20,063.0	17,519.2	20,465.3
	中央値	37,982.3	35,596.1	19,295.1	21,045.8	19,346.1	21,136.1	10,446.7	11,092.2	4,682.4	7,392.5	5,024.3	7,600.7	13,142.7	13,021.6	10,672.6	12,300.1	10,711.3	12,333.4
	標準誤差	12,254.1	13,733.6	873.7	1,066.5	897.8	1,082.7	7,553.7	8,042.0	1,195.8	1,437.0	1,275.0	1,481.8	6,759.0	7,219.3	805.6	967.5	862.0	1,006.9
	95%信頼区間	±24,018.1	±26,917.9	±1,712.4	±2,090.4	±1,759.7	±2,122.1	±14,805.2	±15,762.3	±2,343.8	±2,816.5	±2,499.0	±2,904.3	±13,247.7	±14,149.8	±1,578.9	±1,896.2	±1,689.5	±1,973.5
損益率	平均値	21.6	15.6	26.3	28.8	26.2	28.5	4.0	2.6	3.9	5.5	3.9	5.3	6.3	4.4	13.0	14.9	12.6	14.3
	中央値	13.0	15.6	27.9	29.5	27.7	29.3	3.1	4.0	4.1	6.0	3.9	5.8	3.8	5.1	10.7	12.5	10.2	11.7
	標準誤差	4.3	6.7	0.8	0.7	0.8	0.7	1.2	1.3	0.5	0.7	0.5	0.6	1.3	1.5	0.5	0.6	0.5	0.5
	95%信頼区間	±8.4	±13.2	±1.5	±1.4	±1.5	±1.4	±2.4	±2.6	±1.1	±1.4	±1.0	±1.3	±2.6	±2.9	±1.0	±1.1	±1.0	±1.1
	施設数	18		863		881		118		1,273		1,391		136		2,136		2,272	

- (注) 1. 損益差額は、「新型コロナウイルス感染症関連の補助金(従業員向け慰労金を除く)」を除いた損益差額である。  
 2. 損益差額の構成比率は、各開設者別の「新型コロナウイルス感染症関連の補助金(従業員向け慰労金を除く)」を除いた医業収益と介護収益を合算した金額に対する損益差額の割合である。  
 3. 損益率は、各一般診療所ごとの「新型コロナウイルス感染症関連の補助金(従業員向け慰労金を除く)」を除いた医業収益と介護収益を合算した金額に対する損益差額の割合である。  
 4. 「全体」とは、個人、医療法人のほか、市町村立などを含めて単純集計したもの。  
 個人立の一般診療所の「損益差額」とそれ以外の一般診療所の「損益差額」では性質に異なる部分もあるものの、便宜上、これらを足し合わせて機械的に算出したものであることに留意。

歯科診療所（青色申告者を含む）（集計2）

（1施設当たり）

		個人		(再掲) 医療法人・その他		全体	
		前々年(度)	前年(度)	前々年(度)	前年(度)	前々年(度)	前年(度)
損益差額	構成比率	24.9	24.6	8.8	8.2	17.7	17.1
	平均値	11,226.5	11,040.8	9,506.7	9,090.5	10,789.9	10,545.8
	中央値	9,168.0	8,625.1	4,038.4	3,944.1	8,525.6	7,496.4
	標準誤差	550.8	534.2	1,497.9	1,623.7	560.0	573.6
	95%信頼区間	±1,079.6	±1,047.0	±2,935.8	±3,182.5	±1,097.6	±1,124.3
損益率	平均値	24.0	23.9	6.3	5.3	19.5	19.2
	中央値	24.6	24.1	5.3	4.1	19.4	18.7
	標準誤差	1.2	1.2	1.3	1.3	1.0	1.0
	95%信頼区間	±2.3	±2.3	±2.5	±2.5	±1.9	±1.9
	施設数	438		149		587	

- (注) 1. 損益差額は、「新型コロナウイルス感染症関連の補助金(従業員向け慰労金を除く)」を除いた損益差額である。  
 2. 損益差額の構成比率は、各開設者別の「新型コロナウイルス感染症関連の補助金(従業員向け慰労金を除く)」を除いた医業収益と介護収益を合算した金額に対する損益差額の割合である。  
 3. 損益率は、各歯科診療所ごとの「新型コロナウイルス感染症関連の補助金(従業員向け慰労金を除く)」を除いた医業収益と介護収益を合算した金額に対する損益差額の割合である。  
 4. 「全体」とは、個人、医療法人のほか、市町村立などを含めて単純集計したもの。  
 個人立の歯科診療所の「損益差額」とそれ以外の歯科診療所の「損益差額」では性質に異なる部分もあるものの、便宜上、これらを足し合わせて機械的に算出したものであることに留意。

(9) 職種別常勤職員1人平均給料年(度)額等

一般診療所 開設者別 (青色申告者を含む) (集計2)

(単位:円、%)

	入院診療収益あり													
	個人							(再掲) 医療法人						
	前々年(度)			前年(度)			金額の伸び率	前々年(度)			前年(度)			金額の伸び率
	平均給料年(度)額(①)	賞与(②)	①+②	平均給料年(度)額(①)	賞与(②)	①+②		平均給料年(度)額(①)	賞与(②)	①+②	平均給料年(度)額(①)	賞与(②)	①+②	
院長	—	—	—	—	—	—	—	34,419,412	218,542	34,637,954	34,127,773	250,048	34,377,821	△ 0.8
医師	8,214,614	740,054	8,954,668	8,733,356	752,242	9,485,598	5.9	11,700,106	398,527	12,098,633	11,726,895	371,396	12,098,292	0.0
歯科医師	—	—	—	—	—	—	—	—	—	—	—	—	—	—
薬剤師	—	—	—	—	—	—	—	7,515,740	824,596	8,340,336	6,363,781	874,157	7,237,938	△ 13.2
看護職員	2,792,436	562,172	3,354,608	2,754,880	535,675	3,290,555	△ 1.9	3,610,915	712,745	4,323,660	3,670,617	749,302	4,419,919	2.2
看護補助職員	2,277,981	248,857	2,526,838	2,549,014	336,000	2,885,014	14.2	2,255,325	408,935	2,664,260	2,202,455	383,855	2,586,310	△ 2.9
医療技術員	4,394,287	841,967	5,236,254	4,248,271	745,494	4,993,766	△ 4.6	3,312,698	713,040	4,025,738	3,398,988	740,015	4,139,003	2.8
事務職員	2,011,802	423,203	2,435,005	1,988,506	389,412	2,377,918	△ 2.3	3,097,733	568,780	3,666,513	3,111,521	604,592	3,716,114	1.4
その他職員	2,445,473	483,206	2,928,679	2,377,836	462,830	2,840,666	△ 3.0	2,177,963	406,525	2,584,488	2,245,584	381,114	2,626,698	1.6
役員	—	—	—	—	—	—	—	8,069,198	16,741	8,085,939	7,724,921	13,458	7,738,379	△ 4.3

	入院診療収益あり													
	(再掲) その他							全体						
	前々年(度)			前年(度)			金額の伸び率	前々年(度)			前年(度)			金額の伸び率
	平均給料年(度)額(①)	賞与(②)	①+②	平均給料年(度)額(①)	賞与(②)	①+②		平均給料年(度)額(①)	賞与(②)	①+②	平均給料年(度)額(①)	賞与(②)	①+②	
院長	*	*	*	*	*	*	—	36,682,484	213,654	36,896,138	36,387,801	244,491	36,632,293	△ 0.7
医師	6,075,924	0	6,075,924	6,317,952	0	6,317,952	4.0	11,304,591	381,935	11,686,525	11,364,816	357,581	11,722,397	0.3
歯科医師	—	—	—	—	—	—	—	—	—	—	—	—	—	—
薬剤師	—	—	—	—	—	—	—	7,515,740	824,596	8,340,336	6,363,781	874,157	7,237,938	△ 13.2
看護職員	3,896,529	959,015	4,855,544	3,992,312	972,783	4,965,095	2.3	3,562,046	706,081	4,268,126	3,619,503	739,246	4,358,749	2.1
看護補助職員	*	*	*	*	*	*	—	2,255,940	405,440	2,661,380	2,208,505	384,081	2,592,586	△ 2.6
医療技術員	3,150,412	760,020	3,910,433	2,957,726	738,601	3,696,327	△ 5.5	3,356,839	720,998	4,077,837	3,427,887	740,254	4,168,141	2.2
事務職員	1,698,460	276,807	1,975,267	1,383,904	221,832	1,605,736	△ 18.7	2,952,759	543,877	3,496,636	2,935,446	567,806	3,503,253	0.2
その他職員	—	—	—	—	—	—	—	2,202,139	413,455	2,615,594	2,258,544	389,122	2,647,666	1.2
役員	—	—	—	—	—	—	—	8,069,198	16,741	8,085,939	7,724,921	13,458	7,738,379	△ 4.3

(注)一般診療所の給料・賞与については、当該施設に所属する職員に支給された金額を調査したものである。(以下同様)

一般診療所 開設者別（青色申告者を含む）（集計2）

（単位：円、％）

	入院診療収益なし													
	個人							(再掲) 医療法人						
	前々年(度)			前年(度)			金額の 伸び率	前々年(度)			前年(度)			金額の 伸び率
	平均給料 年(度)額(①)	賞与(②)	①+②	平均給料 年(度)額(①)	賞与(②)	①+②		平均給料 年(度)額(①)	賞与(②)	①+②	平均給料 年(度)額(①)	賞与(②)	①+②	
院長	—	—	—	—	—	—	—	24,954,435	137,860	25,092,295	25,606,554	176,079	25,782,632	2.8
医師	7,975,283	1,472,076	9,447,360	8,261,839	1,601,811	9,863,651	4.4	10,505,939	112,632	10,618,572	10,798,125	122,200	10,920,325	2.8
歯科医師	—	—	—	—	—	—	—	*	*	*	*	*	*	—
薬剤師	5,642,156	1,422,723	7,064,880	5,663,195	1,389,593	7,052,789	△ 0.2	7,464,737	202,344	7,667,080	7,343,062	153,253	7,496,315	△ 2.2
看護職員	2,980,841	584,036	3,564,877	3,019,573	594,365	3,613,938	1.4	3,277,474	621,837	3,899,311	3,326,484	648,280	3,974,765	1.9
看護補助職員	2,016,585	321,139	2,337,724	2,042,320	302,118	2,344,438	0.3	2,121,863	358,338	2,480,202	2,228,070	388,711	2,616,782	5.5
医療技術員	3,278,357	539,739	3,818,096	3,275,113	512,738	3,787,851	△ 0.8	3,521,068	588,300	4,109,369	3,614,822	620,576	4,235,398	3.1
事務職員	2,396,477	450,063	2,846,539	2,424,398	453,650	2,878,048	1.1	2,590,271	452,353	3,042,625	2,705,992	474,128	3,180,120	4.5
その他職員	2,841,325	561,628	3,402,952	2,997,927	595,032	3,592,959	5.6	2,672,089	294,999	2,967,089	2,626,284	291,760	2,918,043	△ 1.7
役員	—	—	—	—	—	—	—	4,769,913	41,580	4,811,493	4,913,620	30,958	4,944,578	2.8

	入院診療収益なし													
	(再掲) その他							全体						
	前々年(度)			前年(度)			金額の 伸び率	前々年(度)			前年(度)			金額の 伸び率
	平均給料 年(度)額(①)	賞与(②)	①+②	平均給料 年(度)額(①)	賞与(②)	①+②		平均給料 年(度)額(①)	賞与(②)	①+②	平均給料 年(度)額(①)	賞与(②)	①+②	
院長	15,629,167	1,227,847	16,857,014	16,156,693	1,133,305	17,289,999	2.6	24,482,309	182,466	24,664,775	25,137,684	215,385	25,353,069	2.8
医師	13,660,668	1,328,528	14,989,197	13,576,504	1,102,046	14,678,550	△ 2.1	10,267,577	437,006	10,704,583	10,545,113	454,736	10,999,849	2.8
歯科医師	—	—	—	—	—	—	—	*	*	*	*	*	*	—
薬剤師	5,466,112	1,318,543	6,784,655	5,668,164	1,269,851	6,938,015	2.3	6,471,176	847,091	7,318,268	6,455,075	796,204	7,251,279	△ 0.9
看護職員	3,611,903	978,283	4,590,186	3,591,386	940,713	4,532,099	△ 1.3	3,213,135	629,868	3,843,002	3,255,259	648,078	3,903,337	1.6
看護補助職員	2,752,643	617,074	3,369,717	2,704,147	635,961	3,340,109	△ 0.9	2,124,462	360,727	2,485,189	2,203,416	378,140	2,581,556	3.9
医療技術員	3,800,620	940,658	4,741,277	3,635,981	1,044,088	4,680,068	△ 1.3	3,507,458	613,692	4,121,150	3,558,973	643,793	4,202,767	2.0
事務職員	2,890,813	796,493	3,687,305	3,036,031	828,377	3,864,408	4.8	2,541,686	465,885	3,007,571	2,629,630	481,396	3,111,026	3.4
その他職員	2,901,566	490,508	3,392,073	2,856,041	582,407	3,438,448	1.4	2,716,496	362,086	3,078,582	2,715,563	366,266	3,081,829	0.1
役員	—	—	—	—	—	—	—	4,769,913	41,580	4,811,493	4,913,620	30,958	4,944,578	2.8

一般診療所 開設者別（青色申告者を含む）（集計2）

（単位：円、％）

	全体													
	個人							(再掲) 医療法人						
	前々年(度)			前年(度)			金額の伸び率	前々年(度)			前年(度)			金額の伸び率
	平均給料年(度)額(①)	賞与(②)	①+②	平均給料年(度)額(①)	賞与(②)	①+②		平均給料年(度)額(①)	賞与(②)	①+②	平均給料年(度)額(①)	賞与(②)	①+②	
院長	—	—	—	—	—	—	—	25,770,341	144,815	25,915,156	26,347,041	182,506	26,529,548	2.4
医師	7,981,077	1,454,354	9,435,432	8,273,081	1,581,557	9,854,638	4.4	10,765,984	174,890	10,940,874	11,003,267	177,241	11,180,508	2.2
歯科医師	—	—	—	—	—	—	—	*	*	*	*	*	*	—
薬剤師	5,642,156	1,422,723	7,064,880	5,663,195	1,389,593	7,052,789	△ 0.2	7,474,582	322,457	7,797,038	7,039,899	376,428	7,416,328	△ 4.9
看護職員	2,969,979	582,776	3,552,755	3,005,297	591,199	3,596,496	1.2	3,366,053	645,987	4,012,040	3,417,216	674,915	4,092,131	2.0
看護補助職員	2,030,751	317,222	2,347,973	2,061,635	303,410	2,365,045	0.7	2,170,543	376,793	2,547,336	2,218,834	386,960	2,605,794	2.3
医療技術員	3,358,930	561,560	3,920,490	3,350,896	530,863	3,881,760	△ 1.0	3,468,404	619,828	4,088,232	3,560,390	650,697	4,211,087	3.0
事務職員	2,388,165	449,482	2,837,648	2,414,935	452,256	2,867,191	1.0	2,654,274	467,038	3,121,312	2,757,111	490,574	3,247,685	4.0
その他職員	2,788,610	551,185	3,339,795	2,906,218	575,480	3,481,698	4.2	2,508,110	332,010	2,840,120	2,501,387	321,074	2,822,461	△ 0.6
役員	—	—	—	—	—	—	—	5,099,361	39,099	5,138,461	5,202,637	29,159	5,231,797	1.8

	全体													
	(再掲) その他							全体						
	前々年(度)			前年(度)			金額の伸び率	前々年(度)			前年(度)			金額の伸び率
	平均給料年(度)額(①)	賞与(②)	①+②	平均給料年(度)額(①)	賞与(②)	①+②		平均給料年(度)額(①)	賞与(②)	①+②	平均給料年(度)額(①)	賞与(②)	①+②	
院長	21,553,533	1,167,213	22,720,746	22,216,053	1,075,923	23,291,976	2.5	25,511,864	185,098	25,696,962	26,095,443	217,863	26,313,306	2.4
医師	12,413,861	1,110,140	13,524,001	12,453,404	931,529	13,384,933	△ 1.0	10,459,889	426,793	10,886,683	10,698,566	436,548	11,135,115	2.3
歯科医師	—	—	—	—	—	—	—	*	*	*	*	*	*	—
薬剤師	5,466,112	1,318,543	6,784,655	5,668,164	1,269,851	6,938,015	2.3	6,575,488	844,845	7,420,333	6,439,153	809,800	7,248,953	△ 2.3
看護職員	3,628,312	977,172	4,605,484	3,616,022	942,684	4,558,705	△ 1.0	3,285,897	645,761	3,931,658	3,330,544	666,921	3,997,465	1.7
看護補助職員	2,687,184	599,995	3,287,179	2,646,377	626,517	3,272,894	△ 0.4	2,164,797	374,444	2,539,241	2,204,942	379,922	2,584,864	1.8
医療技術員	3,732,223	921,656	4,653,879	3,573,493	1,015,943	4,589,436	△ 1.4	3,475,041	636,787	4,111,828	3,531,025	664,359	4,195,384	2.0
事務職員	2,750,591	735,377	3,485,968	2,806,606	744,149	3,550,755	1.9	2,580,872	473,319	3,054,191	2,659,001	489,695	3,148,697	3.1
その他職員	2,901,566	490,508	3,392,073	2,856,041	582,407	3,438,448	1.4	2,567,938	376,922	2,944,860	2,583,142	372,888	2,956,030	0.4
役員	—	—	—	—	—	—	—	5,099,361	39,099	5,138,461	5,202,637	29,159	5,231,797	1.8



歯科診療所 開設者別（青色申告者を含む）（集計2）

（単位：円、％）

	個人							（再掲）医療法人						
	前々年(度)			前年(度)			金額の伸び率	前々年(度)			前年(度)			金額の伸び率
	平均給料 年(度)額(①)	賞与(②)	①+②	平均給料 年(度)額(①)	賞与(②)	①+②		平均給料 年(度)額(①)	賞与(②)	①+②	平均給料 年(度)額(①)	賞与(②)	①+②	
院長	—	—	—	—	—	—	—	14,865,295	96,364	14,961,659	15,195,217	84,275	15,279,492	2.1
歯科医師	4,987,421	499,718	5,487,139	5,078,935	490,682	5,569,618	1.5	6,549,368	167,671	6,717,040	6,856,260	183,670	7,039,931	4.8
歯科衛生士	2,428,796	331,674	2,760,470	2,469,204	324,427	2,793,631	1.2	2,573,145	301,882	2,875,027	2,564,114	318,669	2,882,783	0.3
歯科技工士	3,702,206	501,218	4,203,423	3,877,427	519,056	4,396,483	4.6	3,568,299	469,468	4,037,767	3,524,510	469,512	3,994,023	△ 1.1
薬剤師	*	*	*	*	*	*	—	—	—	—	—	—	—	—
事務職員	2,260,325	302,727	2,563,051	2,297,588	331,111	2,628,699	2.6	2,238,196	223,079	2,461,275	2,164,732	207,345	2,372,077	△ 3.6
その他の職員	2,111,825	243,031	2,354,855	2,117,183	244,373	2,361,556	0.3	1,787,573	220,882	2,008,455	1,748,244	212,019	1,960,263	△ 2.4
役員	—	—	—	—	—	—	—	3,708,159	49,780	3,757,939	3,536,639	39,803	3,576,442	△ 4.8

	（再掲）その他							全体						
	前々年(度)			前年(度)			金額の伸び率	前々年(度)			前年(度)			金額の伸び率
	平均給料 年(度)額(①)	賞与(②)	①+②	平均給料 年(度)額(①)	賞与(②)	①+②		平均給料 年(度)額(①)	賞与(②)	①+②	平均給料 年(度)額(①)	賞与(②)	①+②	
院長	—	—	—	—	—	—	—	14,596,935	158,609	14,755,543	14,934,405	154,599	15,089,003	2.3
歯科医師	*	*	*	*	*	*	—	5,834,072	335,056	6,169,128	6,005,213	344,433	6,349,646	2.9
歯科衛生士	3,119,298	997,356	4,116,654	2,654,936	723,460	3,378,396	△ 17.9	2,496,407	320,861	2,817,268	2,513,317	323,916	2,837,233	0.7
歯科技工士	—	—	—	—	—	—	—	3,630,148	484,133	4,114,281	3,684,927	492,032	4,176,959	1.5
薬剤師	—	—	—	—	—	—	—	*	*	*	*	*	*	—
事務職員	—	—	—	—	—	—	—	2,251,925	272,494	2,524,419	2,245,443	282,534	2,527,977	0.1
その他の職員	—	—	—	—	—	—	—	1,995,186	235,063	2,230,249	1,980,023	232,345	2,212,368	△ 0.8
役員	—	—	—	—	—	—	—	3,708,159	49,780	3,757,939	3,536,639	39,803	3,576,442	△ 4.8

（注）歯科診療所の給料・賞与については、当該施設に所属する職員に支給された金額を調査したものである。

(参考) 開設者別延べ人員数

一般診療所 開設者別給料年(度)額 (青色申告者を含む) (集計2)の集計対象における開設者別延べ人員数

(単位:人月、%)

	(再掲)医療法人・その他									個人			全体		
	医療法人			その他			全体			前々年(度)	前年(度)	人月の伸び率	前々年(度)	前年(度)	人月の伸び率
	前々年(度)	前年(度)	人月の伸び率	前々年(度)	前年(度)	人月の伸び率	前々年(度)	前年(度)	人月の伸び率						
院長	11.8	11.8	0.0	9.7	9.5	△ 2.1	11.7	11.7	0.0	—	—	—	7.3	7.3	0.0
医師	7.6	7.7	1.3	13.1	14.0	6.9	7.9	8.0	1.3	2.2	2.3	4.5	5.7	5.9	3.5
歯科医師	0.0	0.0	—	0.0	0.0	—	0.0	0.0	—	0.0	0.0	—	0.0	0.0	—
薬剤師	0.4	0.4	0.0	1.2	1.2	0.0	0.4	0.5	25.0	0.4	0.4	0.0	0.4	0.5	25.0
看護職員	47.1	47.4	0.6	58.3	57.0	△ 2.2	47.6	47.8	0.4	23.5	23.5	0.0	38.5	38.6	0.3
看護補助職員	7.5	7.5	0.0	6.3	5.4	△ 14.3	7.4	7.4	0.0	2.3	2.4	4.3	5.5	5.5	0.0
医療技術員	13.4	13.7	2.2	29.7	31.3	5.4	14.2	14.5	2.1	3.8	4.0	5.3	10.2	10.5	2.9
事務職員	38.8	39.1	0.8	51.0	49.4	△ 3.1	39.3	39.6	0.8	26.5	26.8	1.1	34.4	34.8	1.2
その他職員	15.7	15.9	1.3	5.1	4.7	△ 7.8	15.2	15.4	1.3	6.1	6.0	△ 1.6	11.8	11.9	0.8
役員	15.3	15.1	△ 1.3	0.0	0.0	—	14.6	14.4	△ 1.4	0.0	0.0	—	9.1	9.0	△ 1.1

歯科診療所 開設者別給料年(度)額 (青色申告者を含む) (集計2)の集計対象における開設者別延べ人員数

(単位:人月、%)

	(再掲)医療法人・その他									個人			全体		
	医療法人			その他			全体			前々年(度)	前年(度)	人月の伸び率	前々年(度)	前年(度)	人月の伸び率
	前々年(度)	前年(度)	人月の伸び率	前々年(度)	前年(度)	人月の伸び率	前々年(度)	前年(度)	人月の伸び率						
院長	11.8	11.7	△ 0.8	*	*	—	11.7	11.6	△ 0.9	—	—	—	3.1	3.0	△ 3.2
歯科医師	14.5	14.5	0.0	*	*	—	14.5	14.5	0.0	4.2	4.6	9.5	6.8	7.1	4.4
歯科衛生士	49.6	50.7	2.2	*	*	—	49.6	50.9	2.6	20.0	20.0	0.0	27.4	27.8	1.5
歯科技工士	3.2	3.2	0.0	*	*	—	3.2	3.2	0.0	0.9	0.9	0.0	1.5	1.5	0.0
薬剤師	0.0	0.0	—	*	*	—	0.0	0.0	—	0.0	0.0	—	0.0	0.0	—
事務職員	20.5	21.1	2.9	*	*	—	20.3	20.9	3.0	11.1	10.8	△ 2.7	13.5	13.4	△ 0.7
その他職員	19.5	20.7	6.2	*	*	—	19.3	20.5	6.2	11.5	11.6	0.9	13.5	13.8	2.2
役員	14.2	14.5	2.1	*	*	—	14.1	14.4	2.1	0.0	0.0	—	3.5	3.6	2.9

(10) 設備投資額の状況

一般診療所（全体(青色申告者を含む)）（集計2）

（1施設当たり設備投資額）

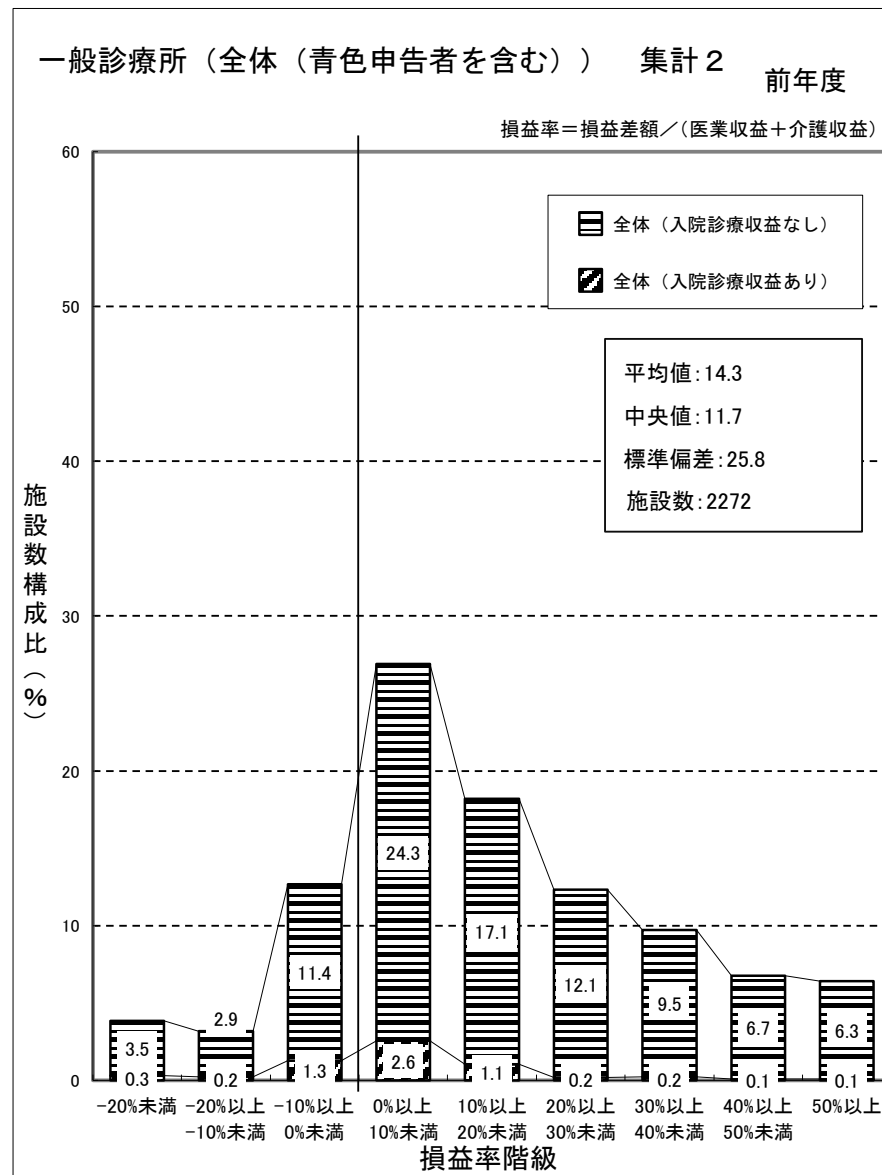
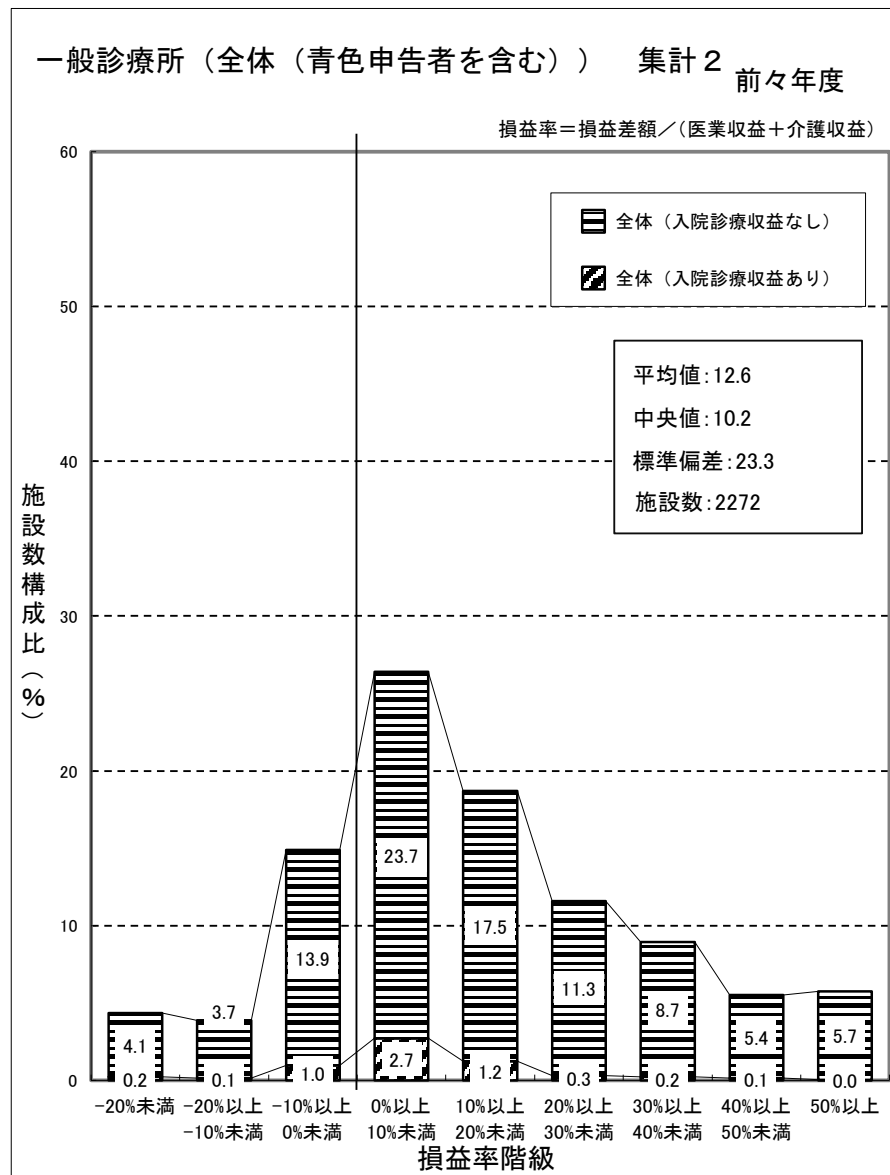
	入院診療収益あり			入院診療収益なし						全体		
	金額		金額の 伸び率	金額		金額の 伸び率	(参考) 有床			金額		金額の 伸び率
	前々年(度)	前年(度)		前々年(度)	前年(度)		金額		金額の 伸び率	前々年(度)	前年(度)	
			千円			千円	千円	千円				千円
I 設備投資額	17,118	<b>21,074</b>	23.1	4,982	<b>5,015</b>	0.7	8,829	<b>16,846</b>	90.8	5,726	<b>6,000</b>	4.8
1. 建物(建物附属設備を含む)	4,119	<b>9,823</b>	138.5	1,189	<b>1,444</b>	21.4	4,324	<b>10,396</b>	140.4	1,369	<b>1,958</b>	43.0
2. 医療機器	3,747	<b>4,953</b>	32.2	1,591	<b>1,579</b>	-0.8	1,253	<b>3,020</b>	141.0	1,723	<b>1,786</b>	3.7
うちリース分	86	<b>603</b>	601.2	159	<b>154</b>	-3.1	0	<b>163</b>	-	155	<b>182</b>	17.4
3. 調剤用機器	0	<b>17</b>	-	4	<b>2</b>	-50.0	14	<b>0</b>	-100.0	4	<b>3</b>	-25.0
うちリース分	0	<b>0</b>	-	0	<b>0</b>	-	0	<b>0</b>	-	0	<b>0</b>	-
4. 医療情報システム用機器	949	<b>813</b>	-14.3	393	<b>349</b>	-11.2	1,092	<b>969</b>	-11.3	427	<b>378</b>	-11.5
うちリース分	26	<b>67</b>	157.7	53	<b>59</b>	11.3	0	<b>0</b>	-	52	<b>59</b>	13.5
II 設備投資額のうち消費税課税対象の投資額	9,882	<b>17,366</b>	75.7	4,156	<b>4,373</b>	5.2	8,399	<b>16,044</b>	91.0	4,507	<b>5,170</b>	14.7
施設数	110		-	1,684		-	33		-	1,794		-

歯科診療所（青色申告者を含む）（集計2）（1施設当たり設備投資額）

	全体		
	金額		金額の 伸び率
	前々年(度)	前年(度)	
	千円	千円	%
I 設備投資額	3,149	<b>3,485</b>	10.7
1. 建物(建物附属設備を含む)	735	<b>1,042</b>	41.8
2. 医療機器	1,503	<b>1,476</b>	-1.8
うちリース分	29	<b>30</b>	3.4
3. 調剤用機器	1	<b>0</b>	-100.0
うちリース分	0	<b>0</b>	-
4. 医療情報システム用機器	195	<b>210</b>	7.7
うちリース分	34	<b>35</b>	2.9
II 設備投資額のうち消費税課税対象の投資額	2,763	<b>3,047</b>	10.3
施設数	478		-
平均ユニット数	4	4	-

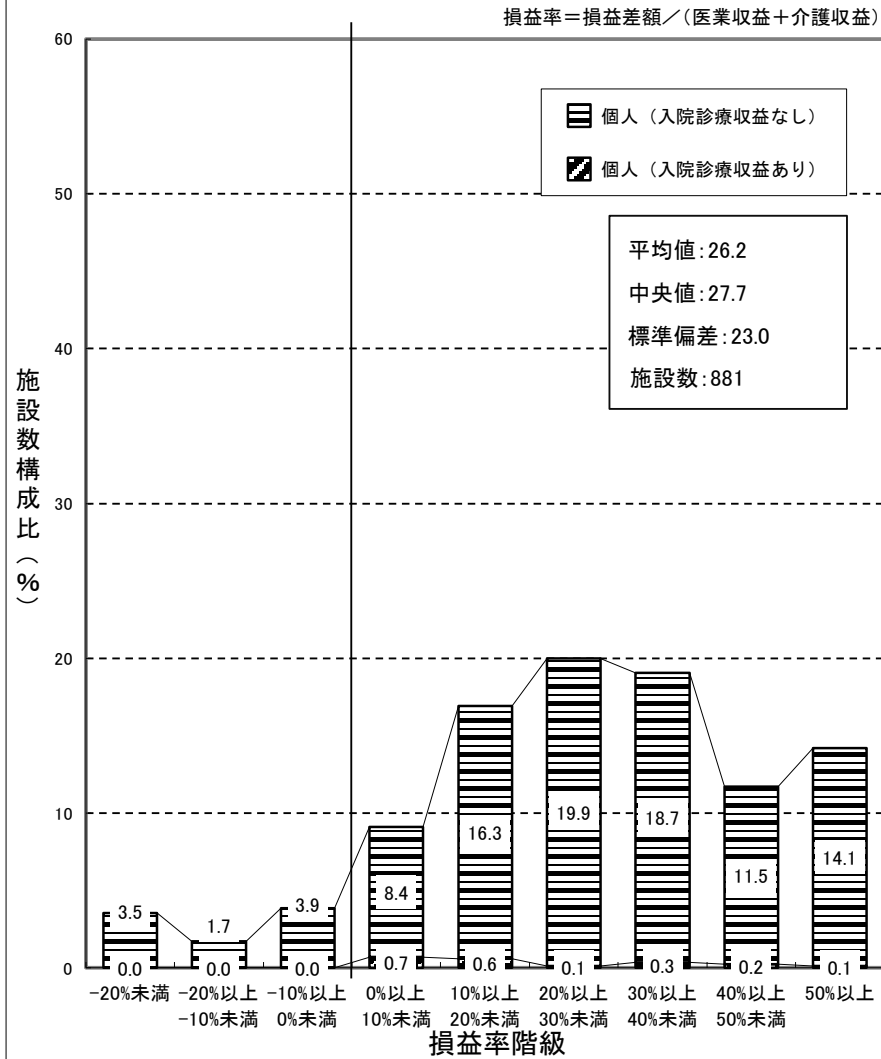
# (11) 損益率等の分布

## ① 損益率

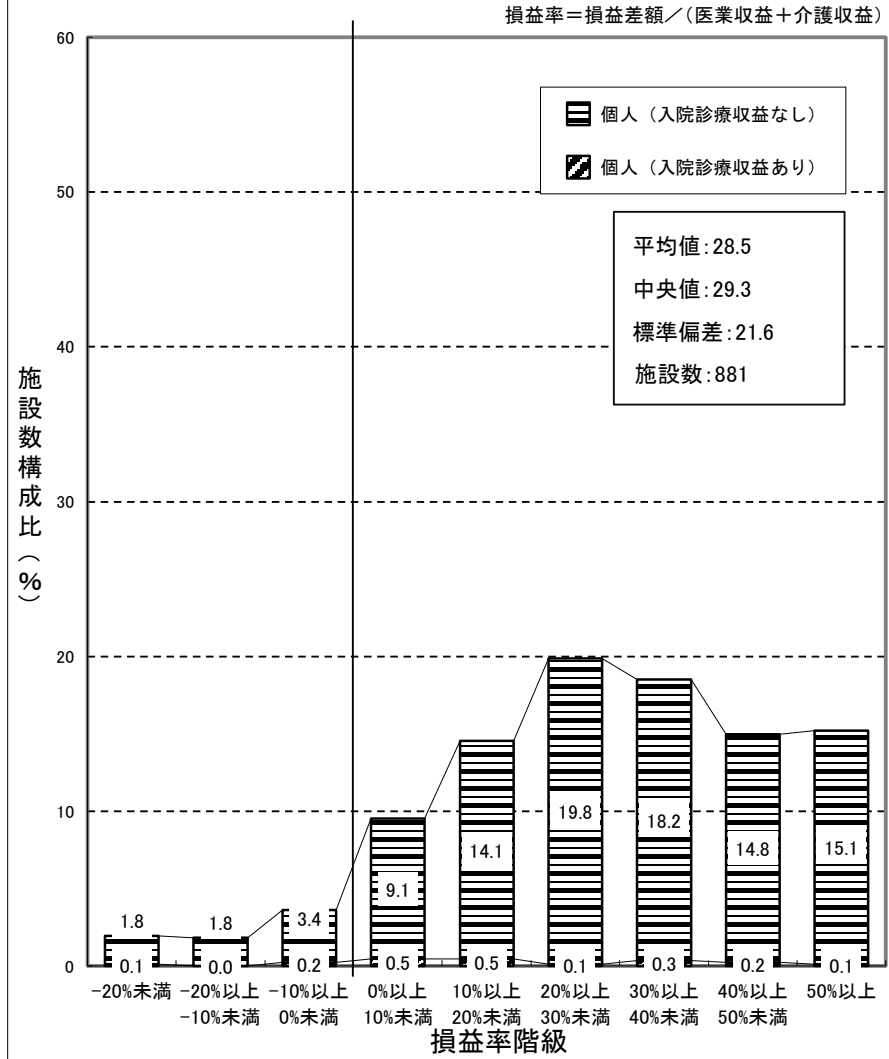


(注) 損益率は、各一般診療所ごとの「新型コロナウイルス感染症関連の補助金(従業員向け慰労金を除く)」を除いた医業収益と介護収益を合算した金額に対する損益差額の割合である。

一般診療所（個人（青色申告者を含む）） 集計2 前々年度



一般診療所（個人（青色申告者を含む）） 集計2 前年度

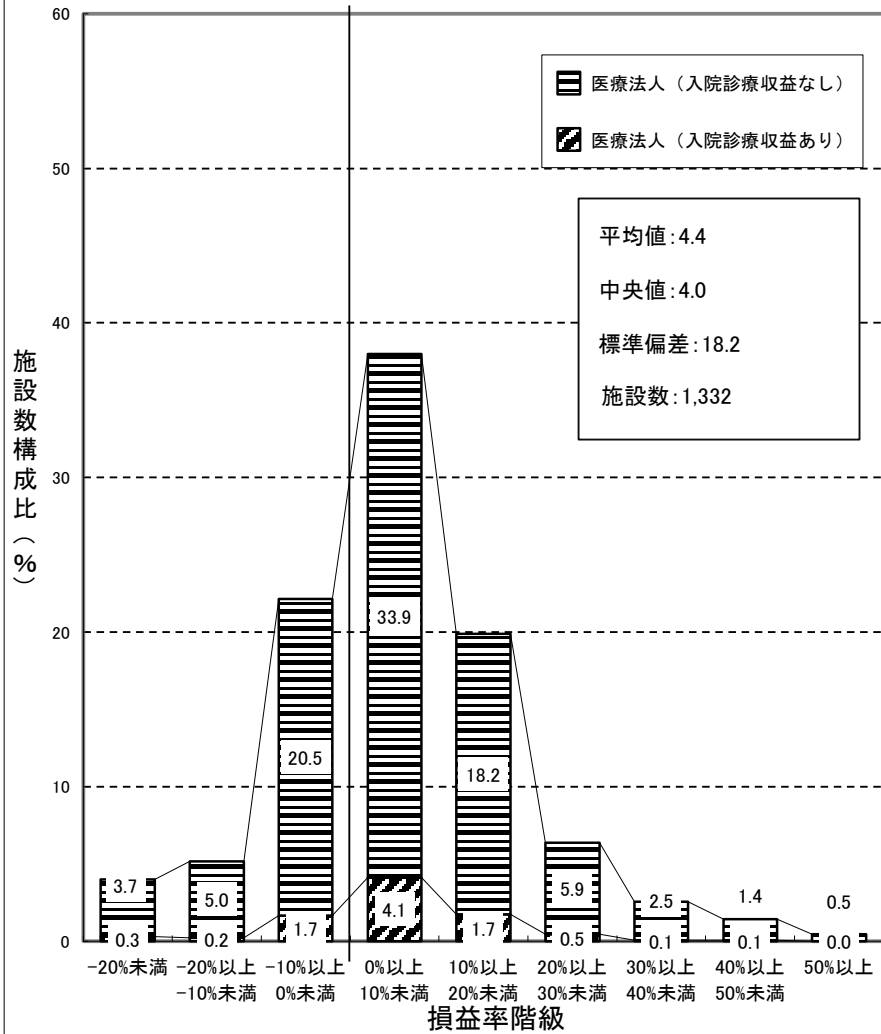


(注) 個人立の一般診療所の損益差額からは、開設者の報酬となる部分以外に、建物、設備について現存物の価値以上の改善を行うための内部資金に充てられることが考えられる。

(再掲) 一般診療所 (医療法人) 集計2

前々年度

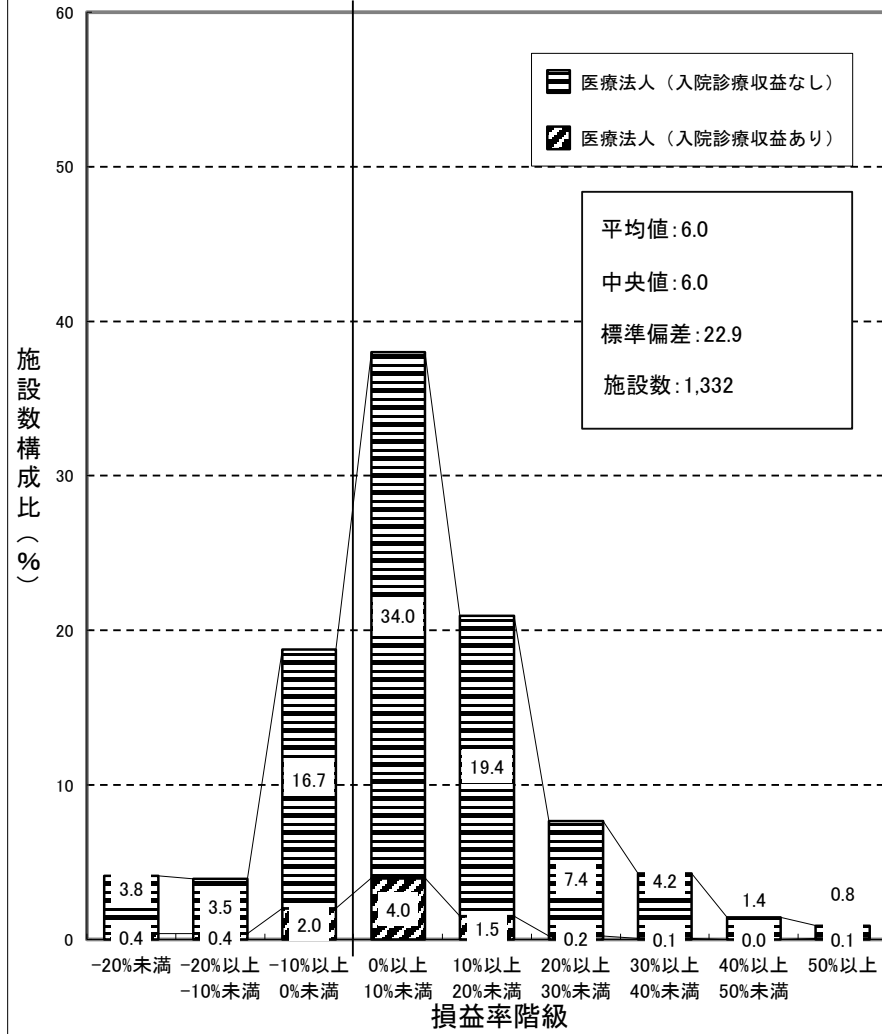
損益率 = 損益差額 / (医業収益 + 介護収益)



(再掲) 一般診療所 (医療法人) 集計2

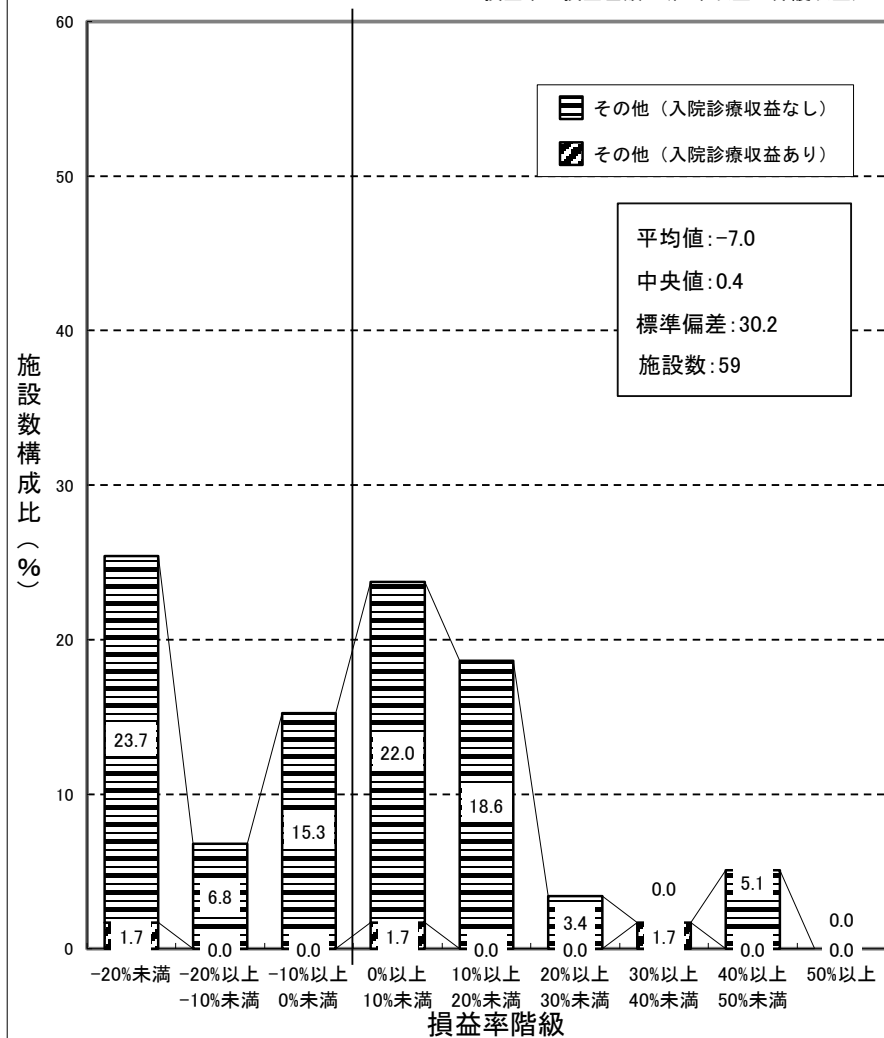
前年度

損益率 = 損益差額 / (医業収益 + 介護収益)



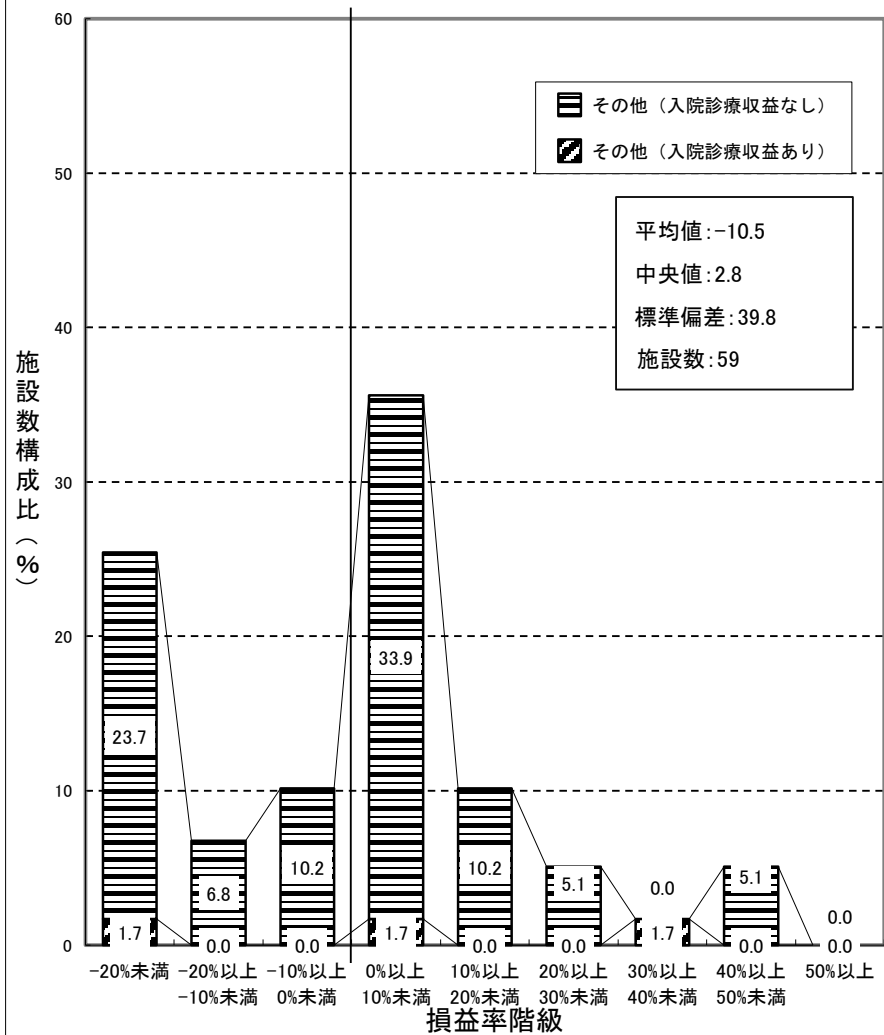
(再掲) 一般診療所(その他) 集計2 前々年度

損益率 = 損益差額 / (医業収益 + 介護収益)



(再掲) 一般診療所(その他) 集計2 前年度

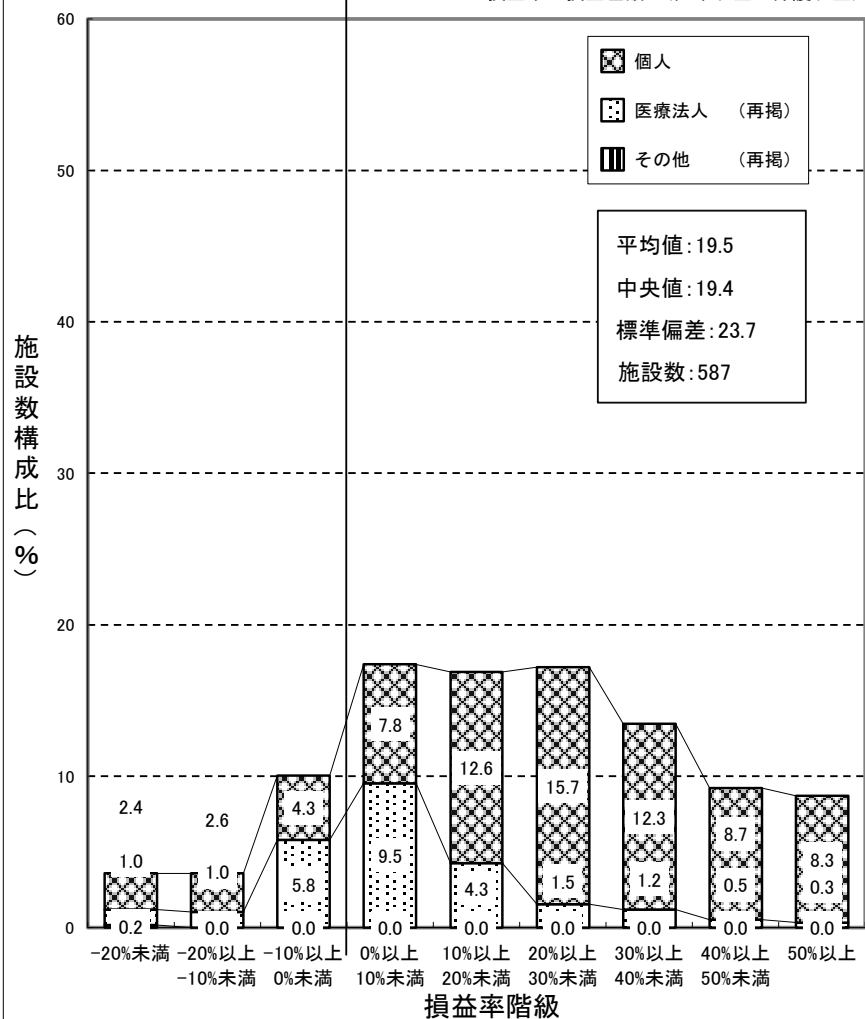
損益率 = 損益差額 / (医業収益 + 介護収益)





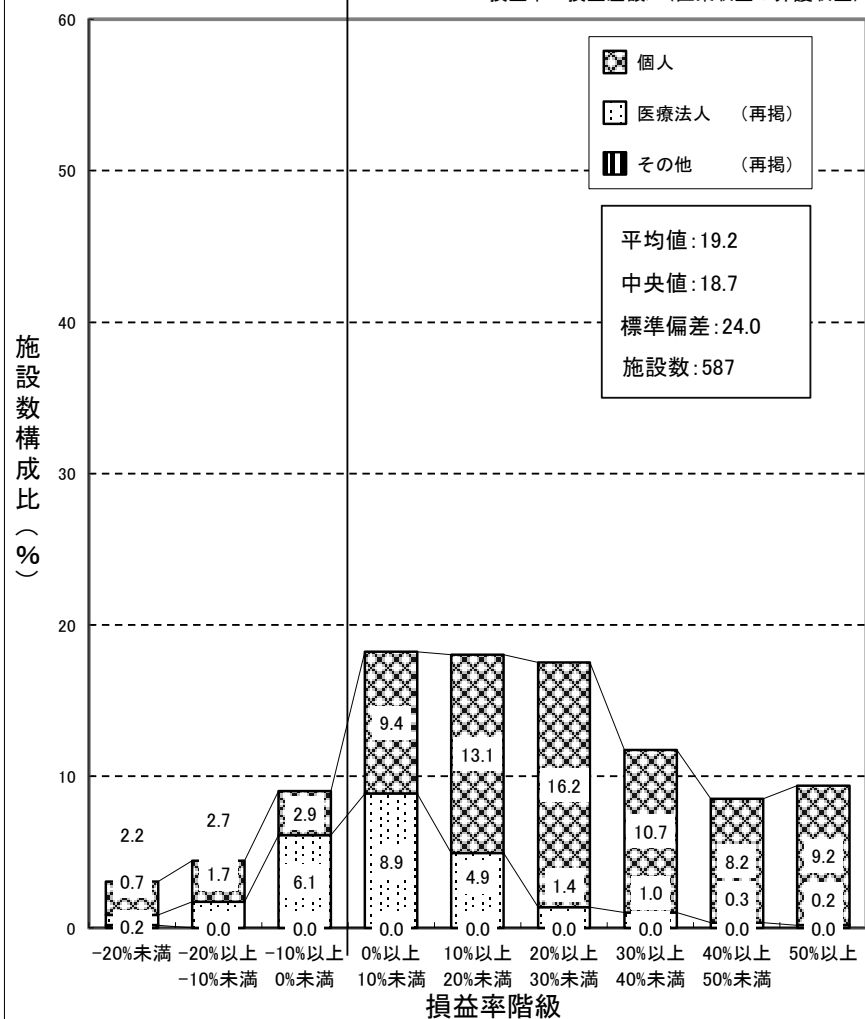
歯科診療所（青色申告者を含む） 集計2 前々年度

損益率=損益差額/(医業収益+介護収益)



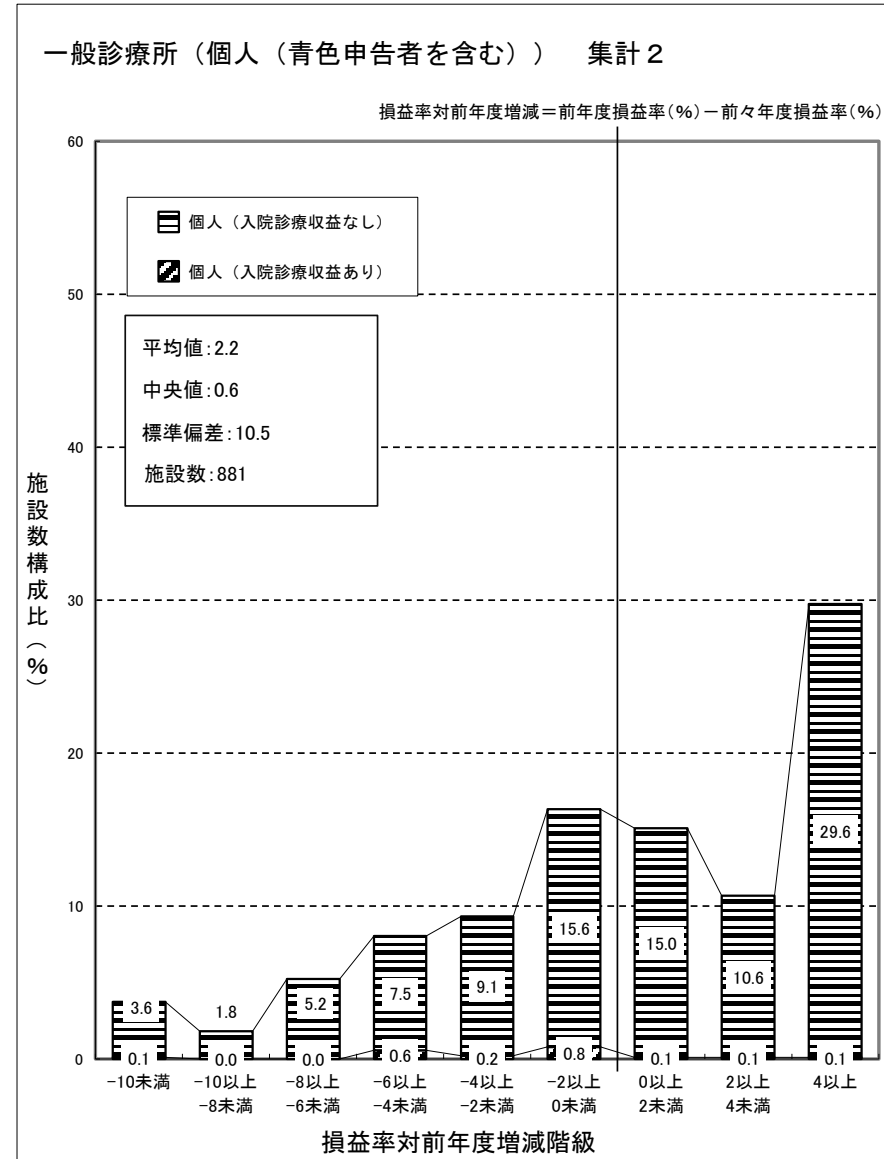
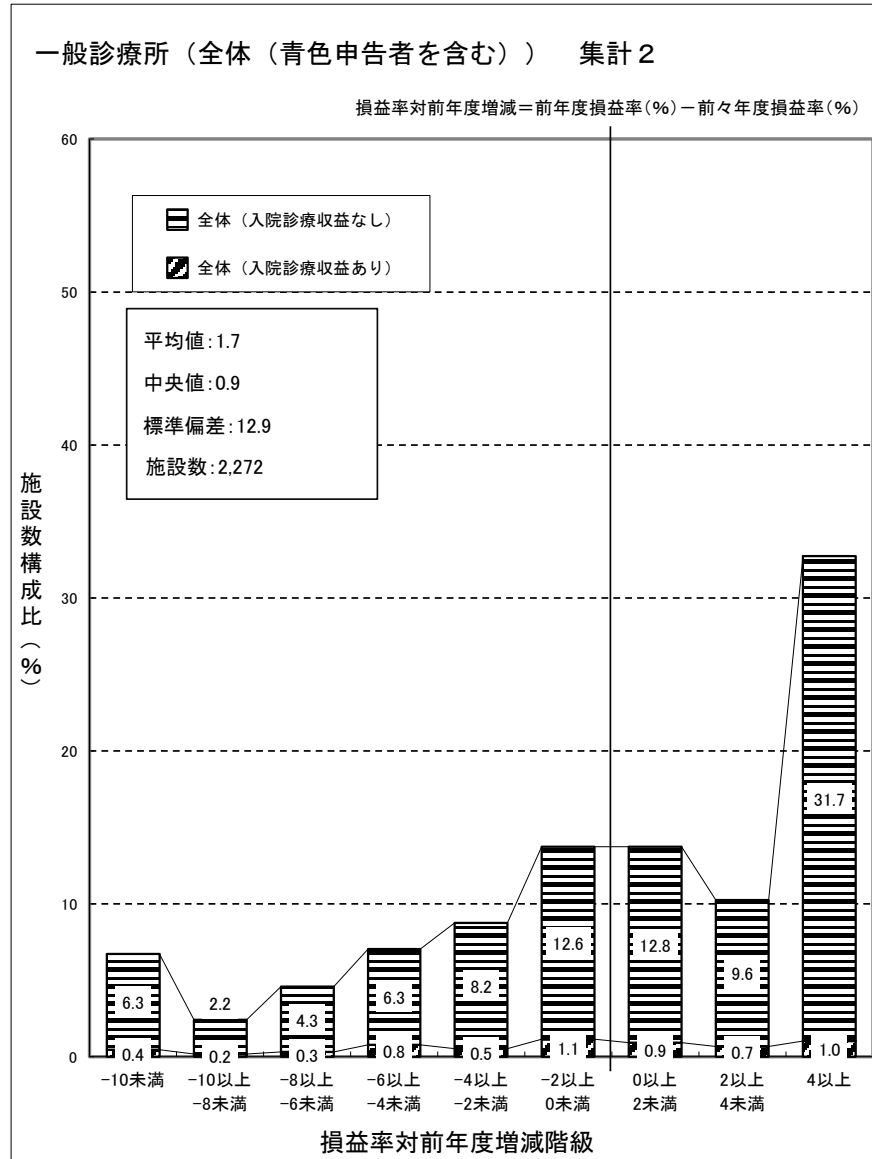
歯科診療所（青色申告者を含む） 集計2 前年度

損益率=損益差額/(医業収益+介護収益)



(注) 損益率は、各歯科診療所ごとの「新型コロナウイルス感染症関連の補助金(従業員向け慰労金を除く)」を除いた医業収益と介護収益を合算した金額に対する損益差額の割合である。

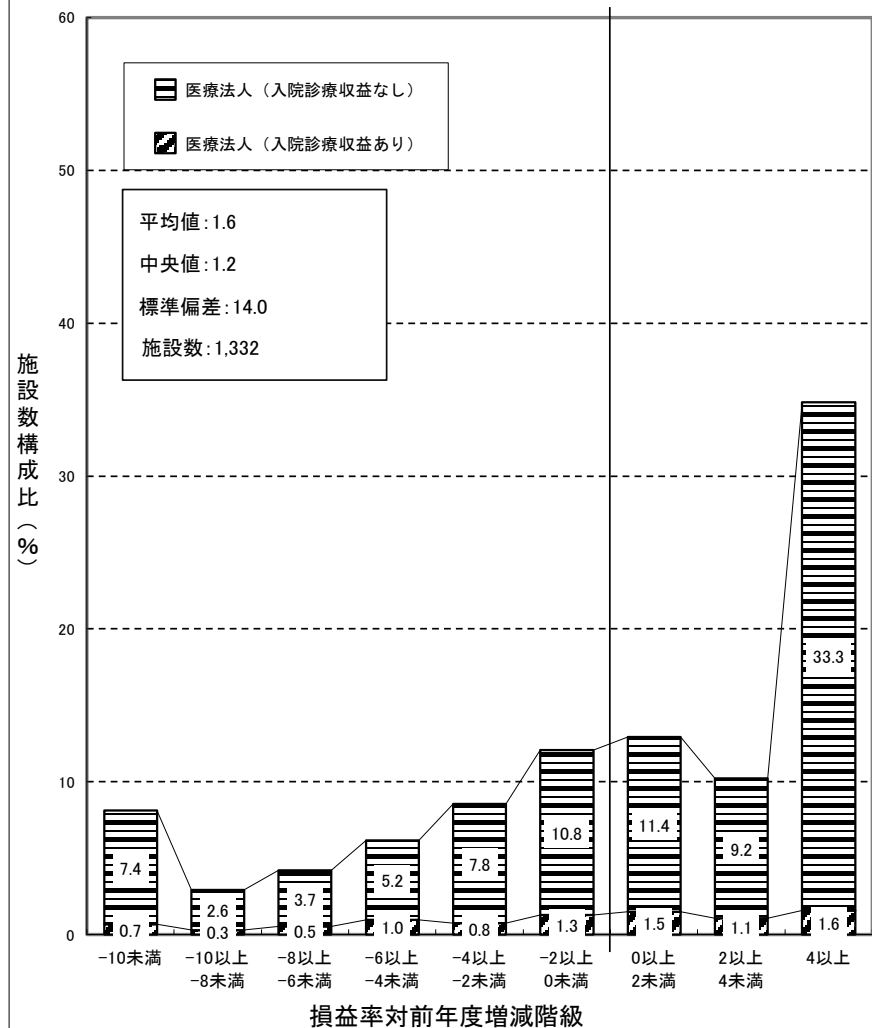
## ② 損益率対前年度増減



(注) 損益率は、各一般診療所ごとの「新型コロナウイルス感染症関連の補助金(従業員向け慰労金を除く)」を除いた医業収益と介護収益を合算した金額に対する損益差額の割合である。

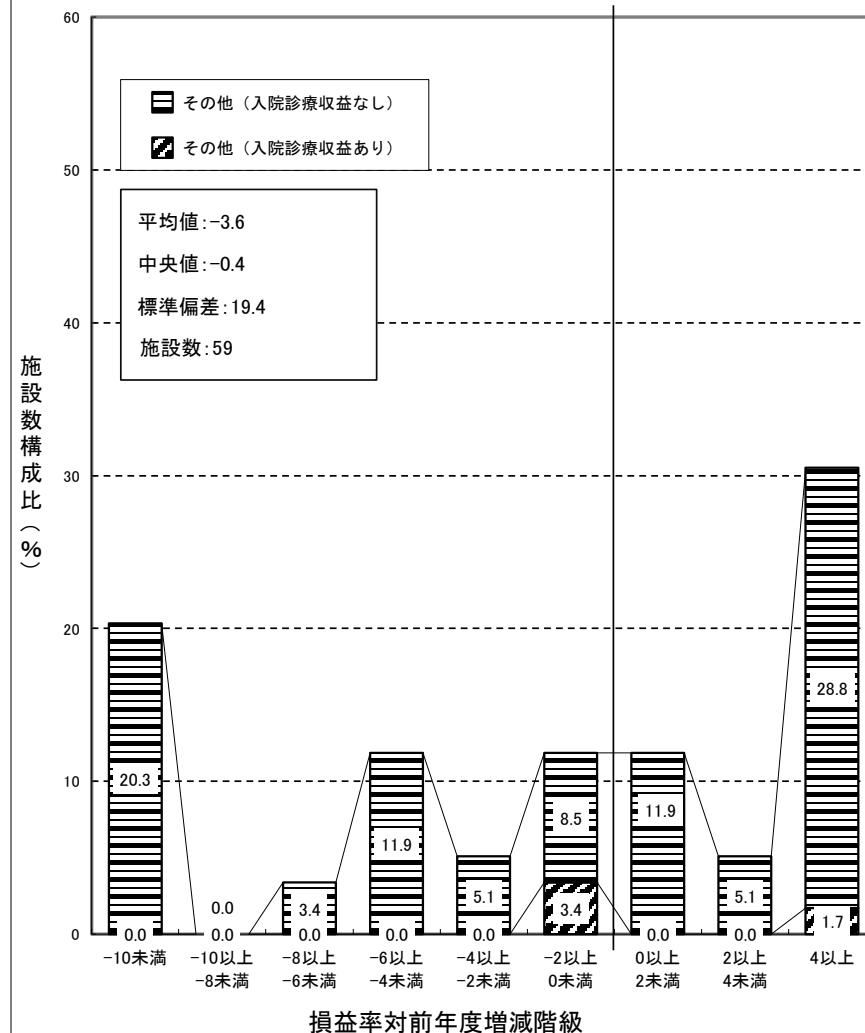
(再掲) 一般診療所（医療法人） 集計 2

損益率対前年度増減=前年度損益率(%) - 前々年度損益率(%)



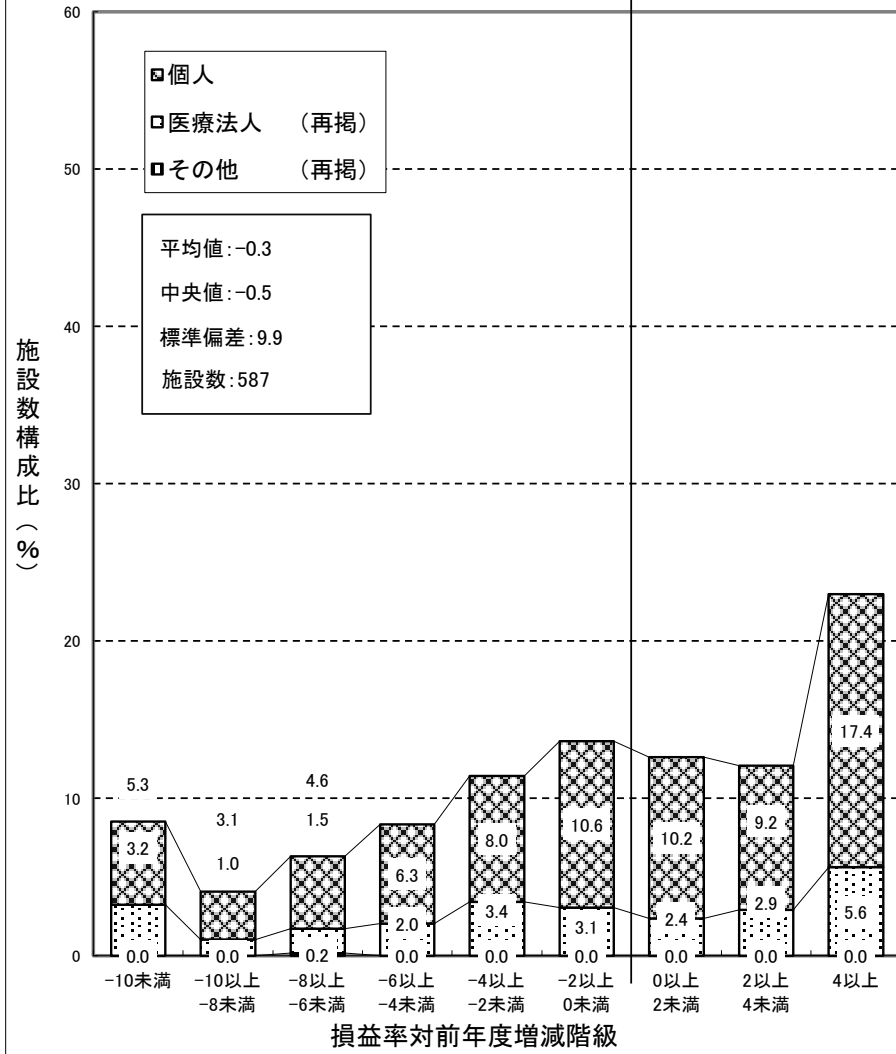
(再掲) 一般診療所（その他） 集計 2

損益率対前年度増減=前年度損益率(%) - 前々年度損益率(%)



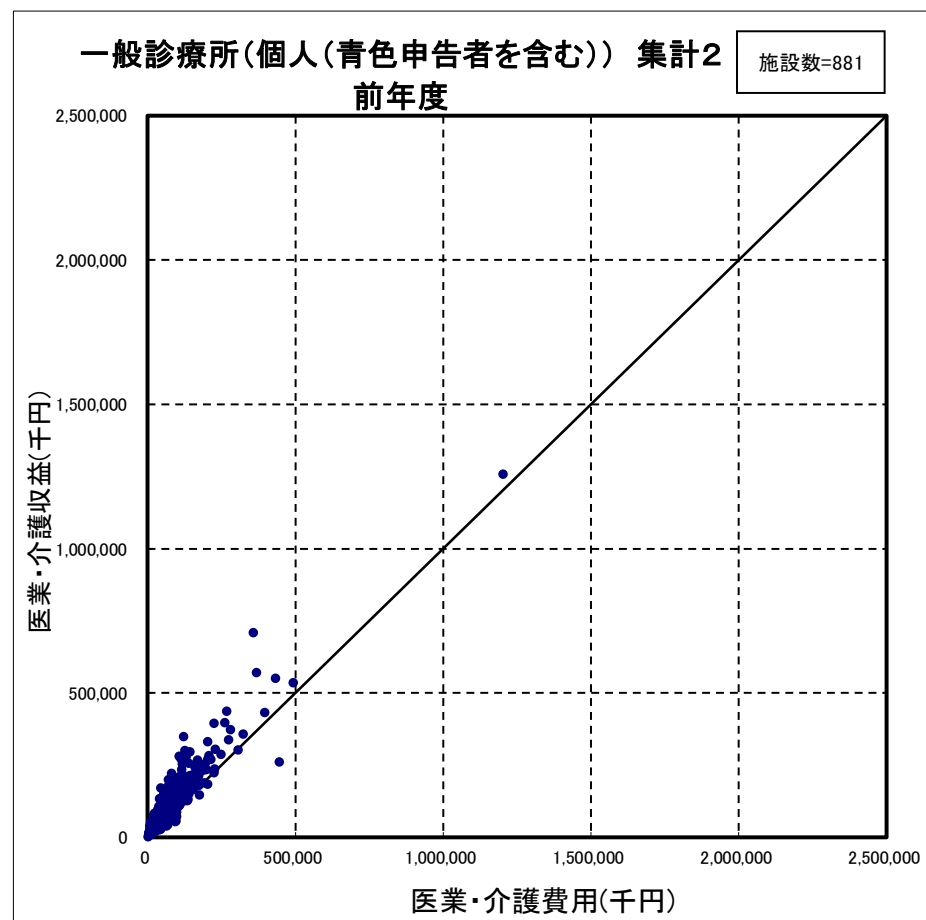
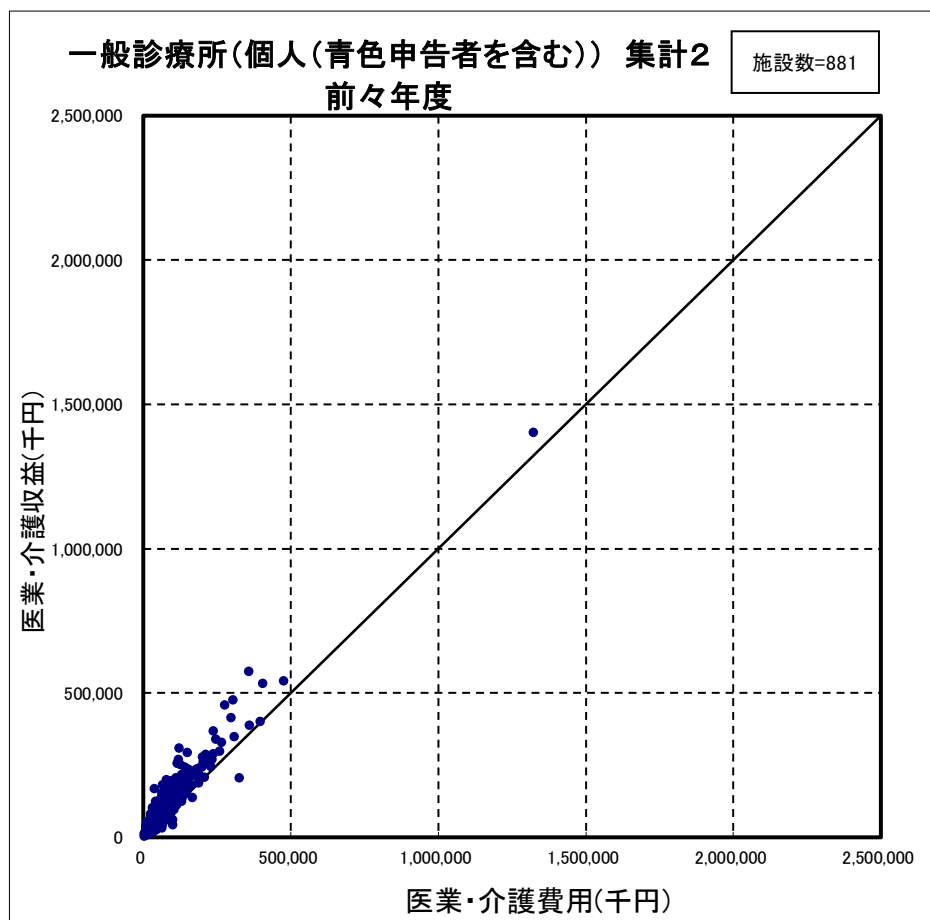
歯科診療所（青色申告者を含む） 集計2

損益率対前年度増減＝前年度損益率(%)－前々年度損益率(%)

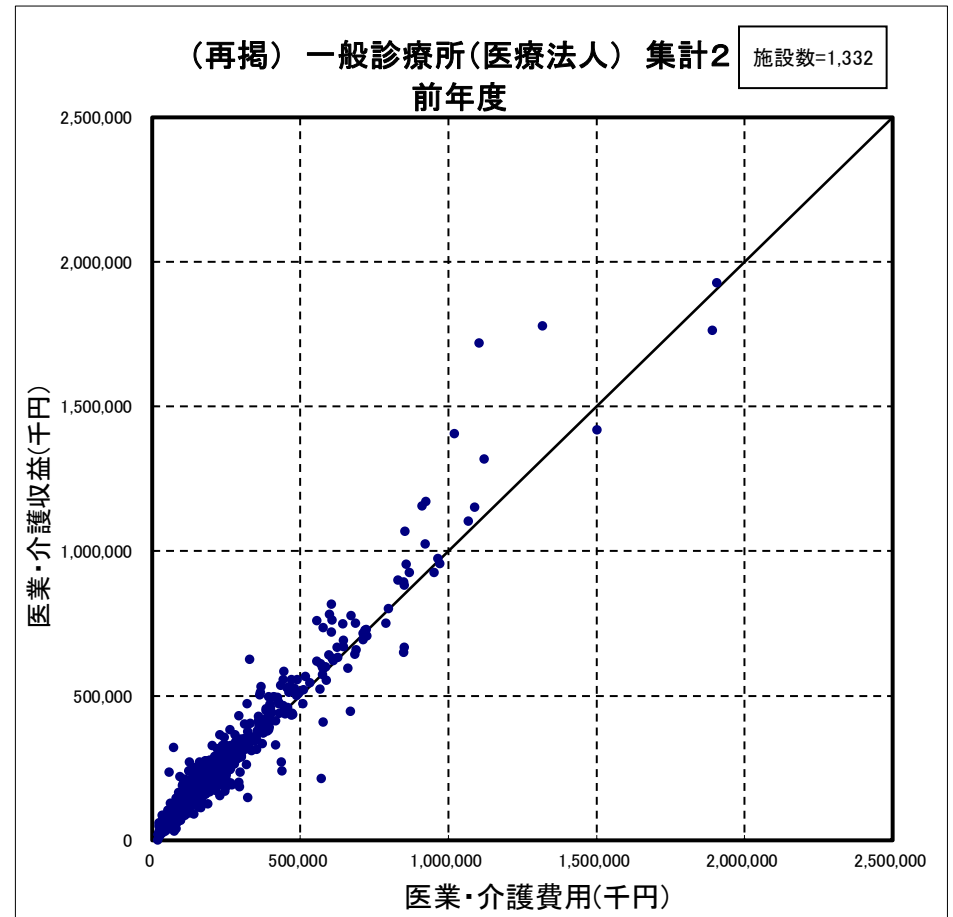
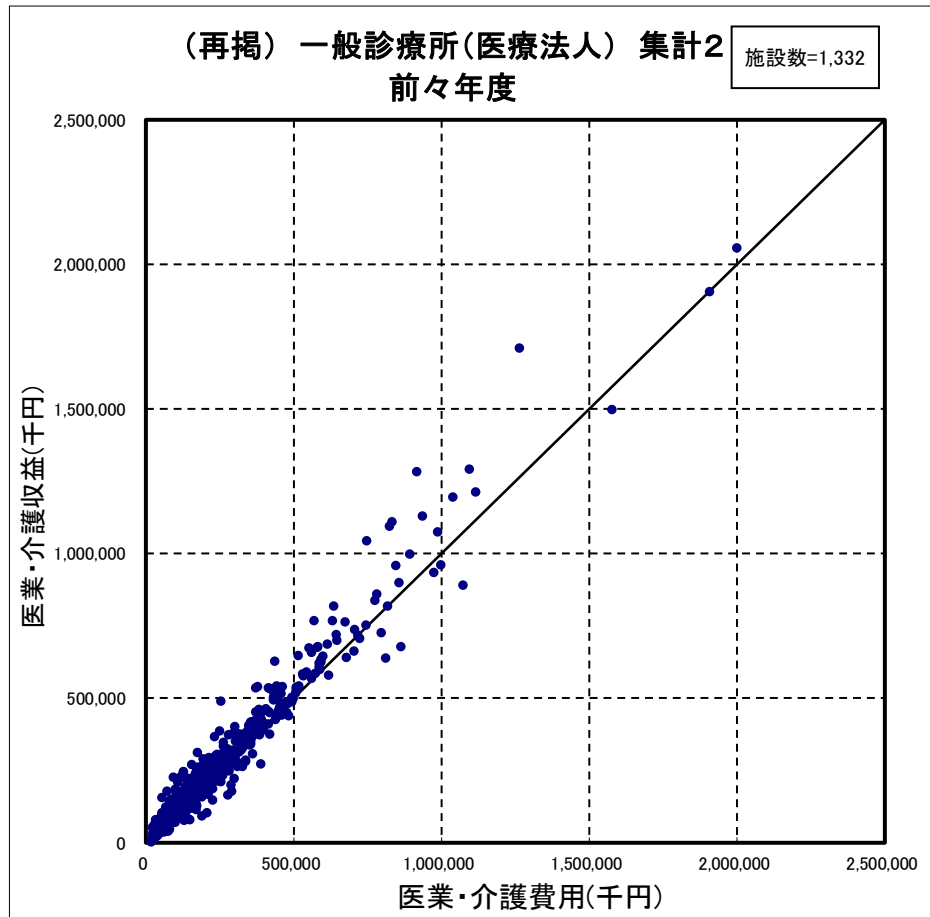


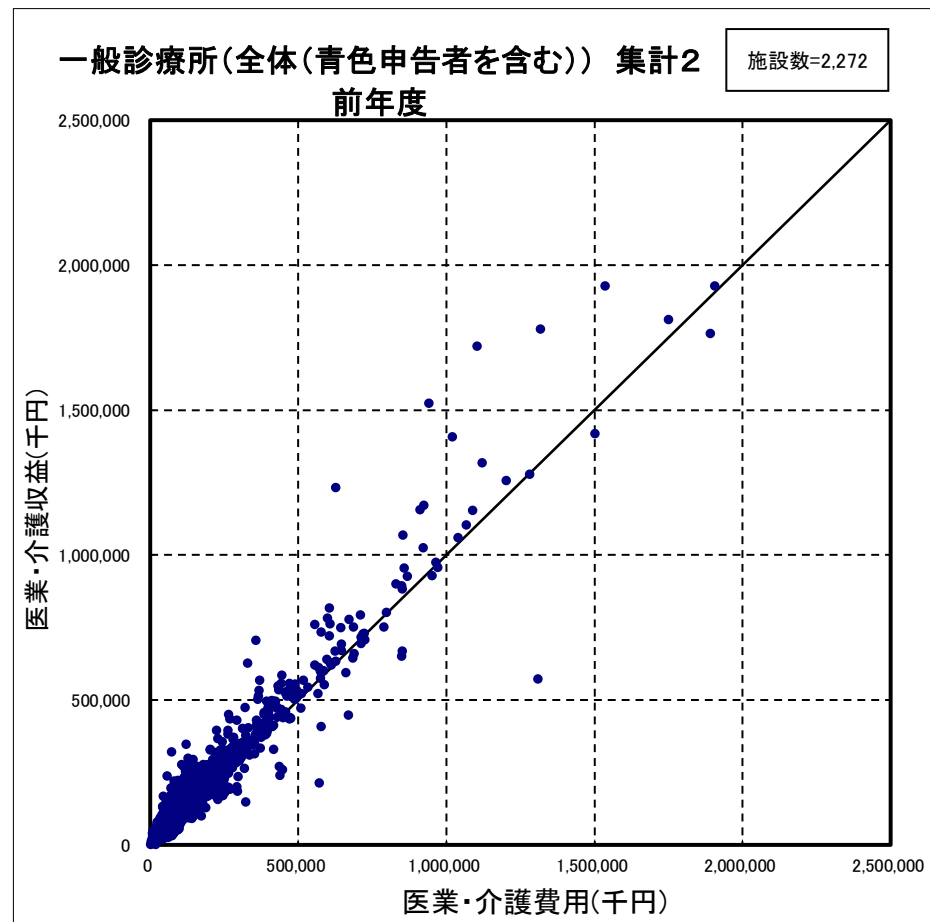
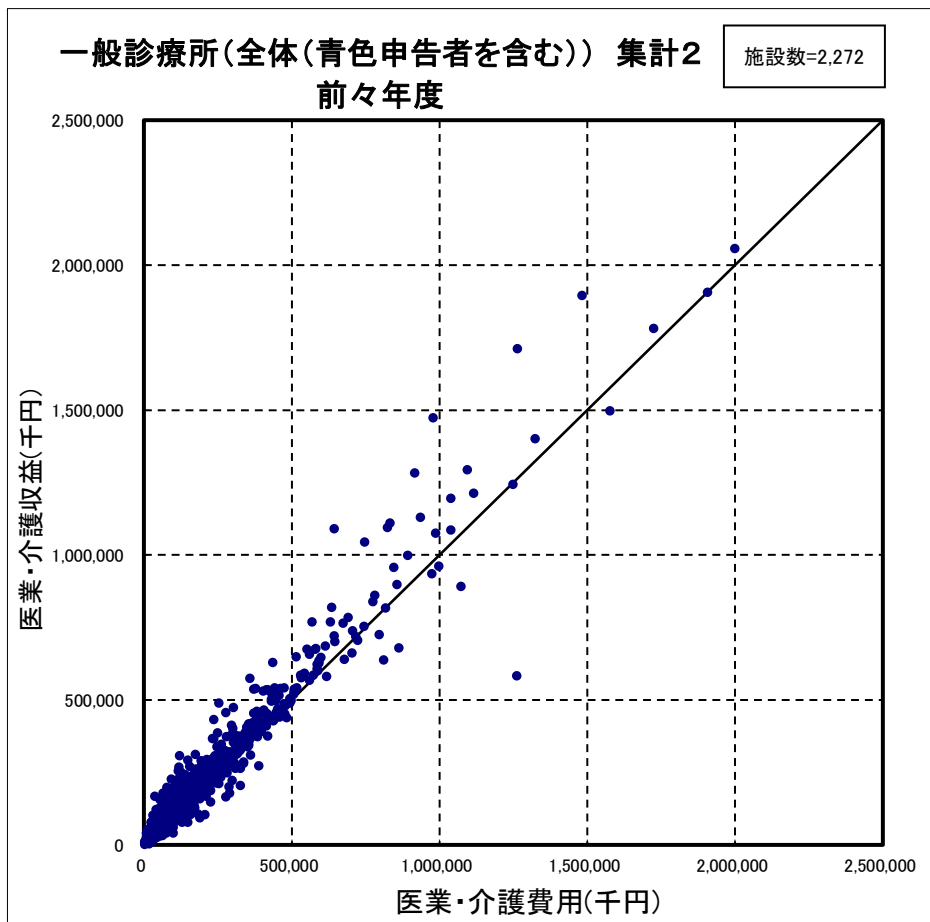
(注) 損益率は、各歯科診療所ごとの「新型コロナウイルス感染症関連の補助金(従業員向け慰労金を除く)」を除いた医業収益と介護収益を合算した金額に対する損益差額の割合である。

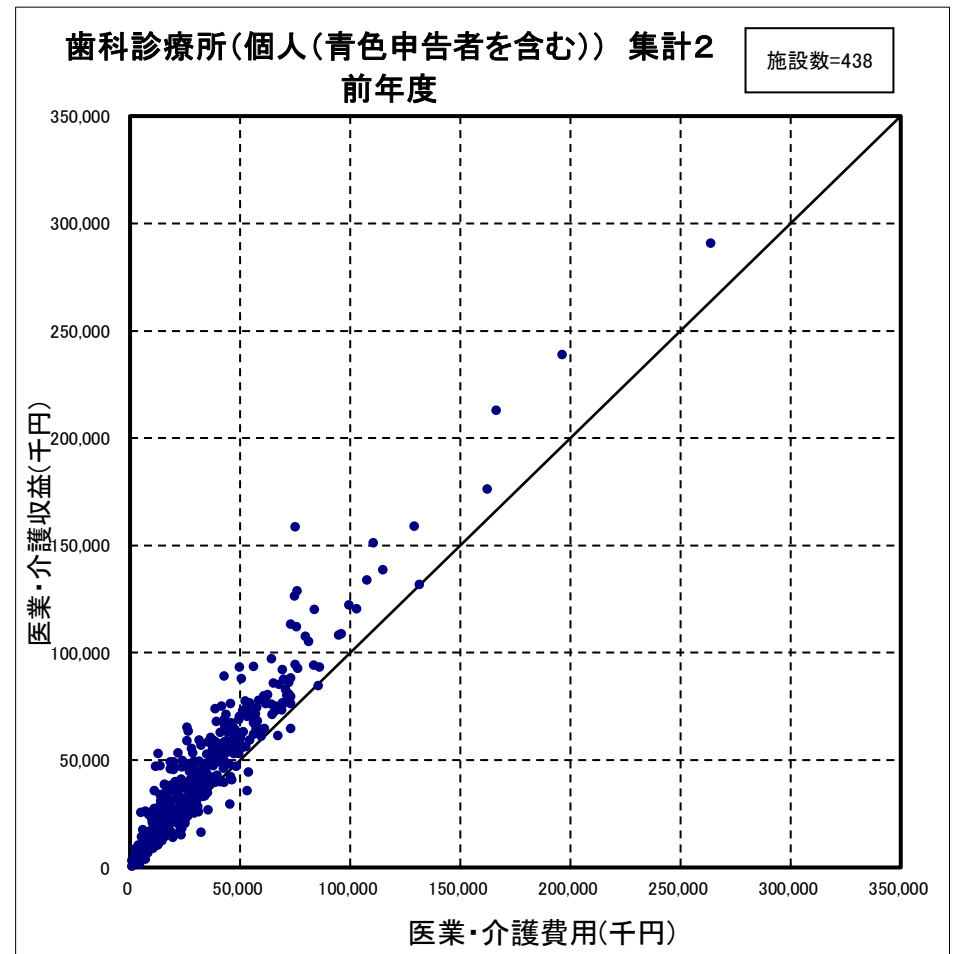
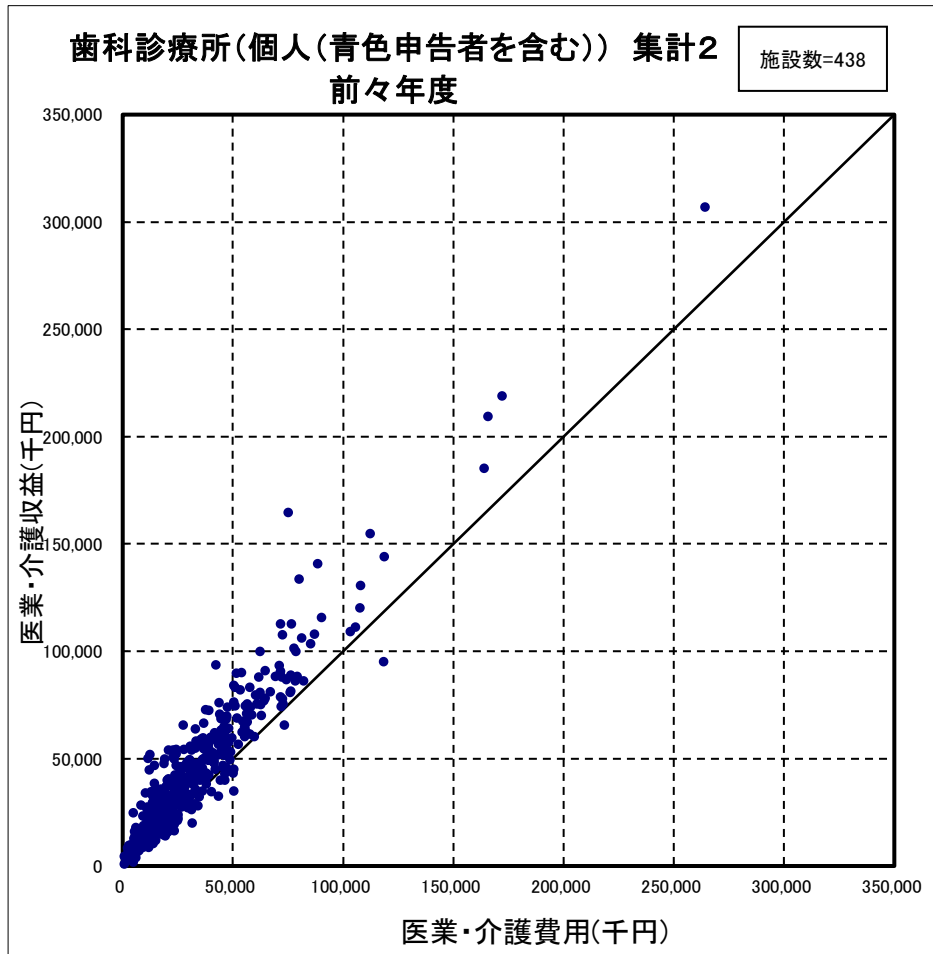
## (12) 収益と費用の45度分析



(注) 医業・介護収益は、各一般診療所ごとの「新型コロナウイルス感染症関連の補助金(従業員向け慰労金を除く)」を除いた医業収益と介護収益を合算した金額である。

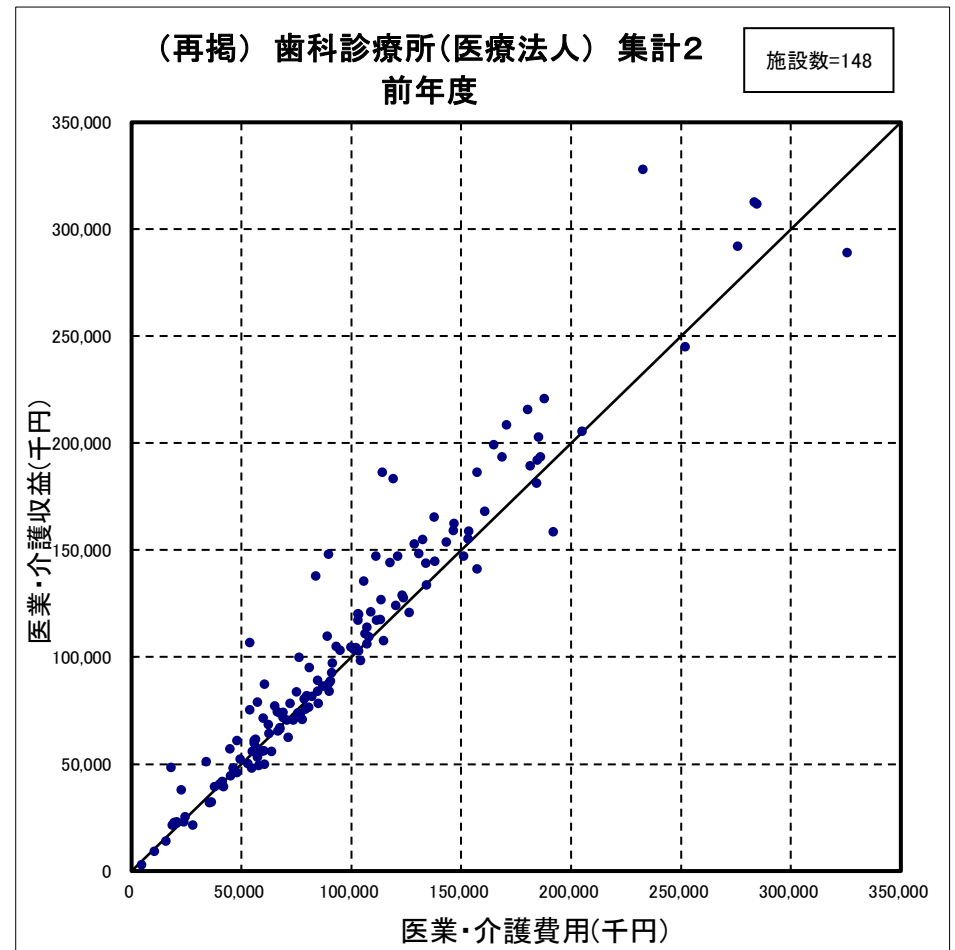
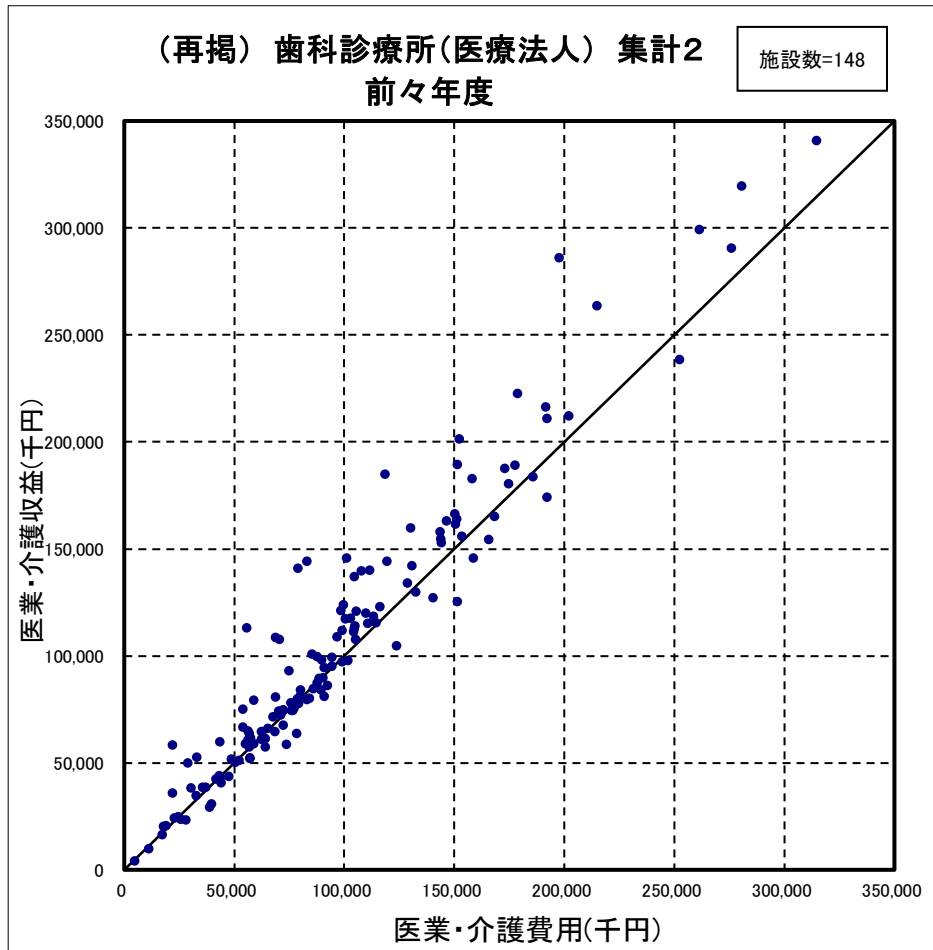


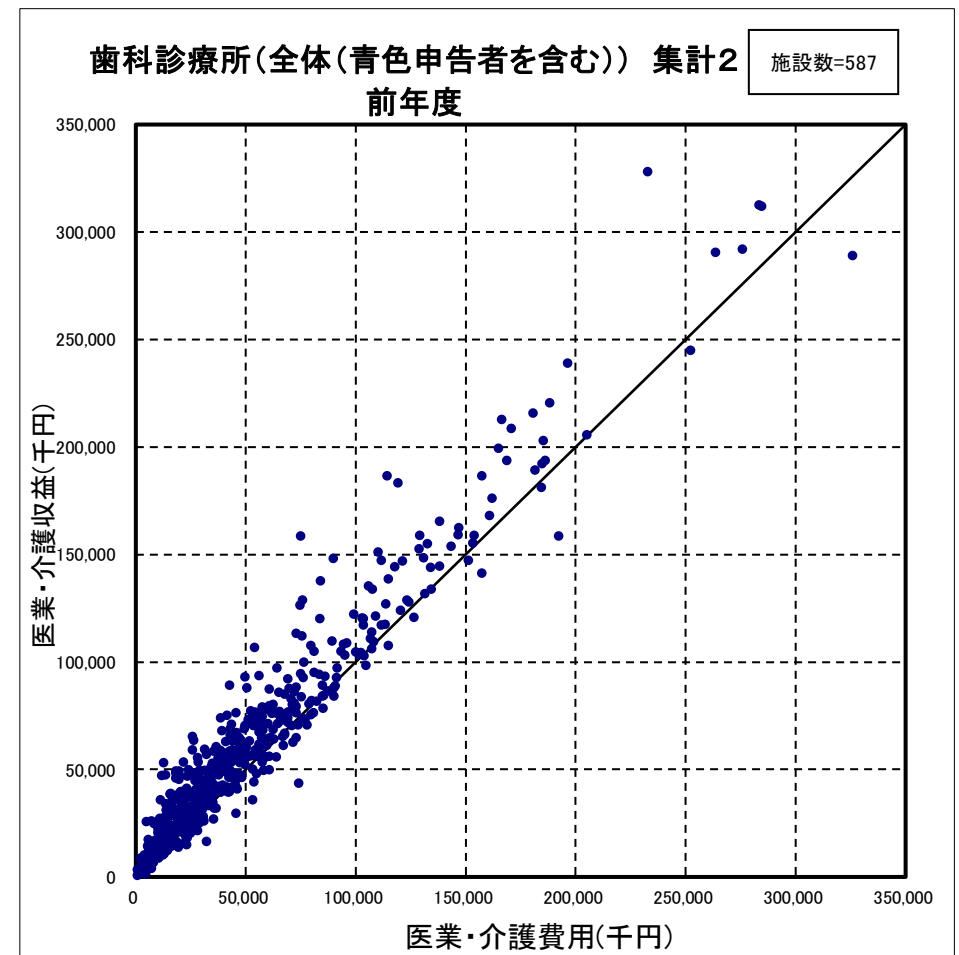
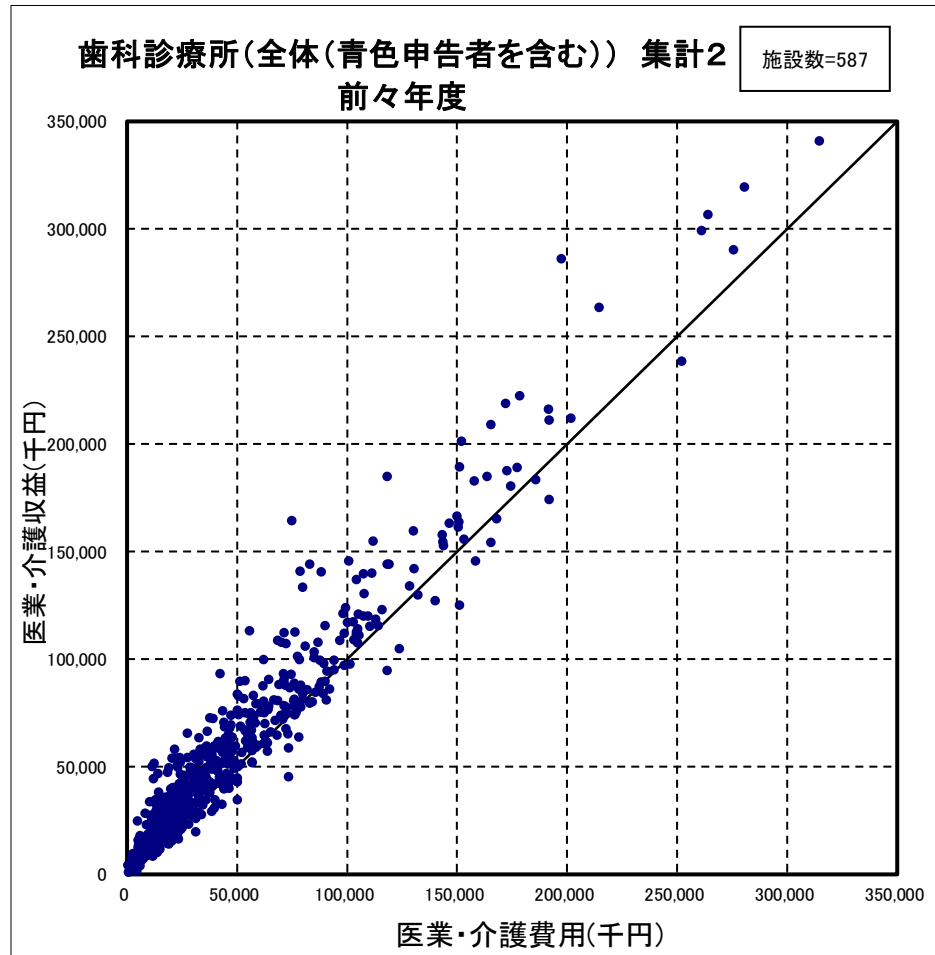




(注) 医業・介護収益は、各歯科診療所ごとの「新型コロナウイルス感染症関連の補助金(従業員向け慰労金を除く)」を除いた医業収益と介護収益を合算した金額である。







(13) 消費税課税対象費用等の状況

一般診療所（青色申告者のみ）（集計2） (1施設当たり費用)

	個人				
	金額(千円)		総収益に占める構成比率(%)※		金額の伸び率(%)
	前々年(度)	前年(度)	前々年(度)	前年(度)	
特定保険医療材料費	0	1	0.0	0.0	—
施設数	40				
その他の医薬・介護費用(うち)消費税課税対象費用	8,178	8,801	13.0	13.1	7.6
施設数	26				
通常項目 回答施設数	329				

(注)1. 金額及び構成割合の算出にあたり、回答が不明だった施設を分母から除いている。(以下同様)

2. 「総収益に占める構成比率※」は「新型コロナウイルス感染症関連の補助金(従業員向け慰労金を除く)を除いた医薬収益」と「介護収益」を合算した金額に対する各費用科目の割合である。(以下同様)

一般診療所（青色申告者を含む）（集計2）

(1施設当たり費用)

	個人					(再掲) 医療法人					(再掲) その他					全体				
	金額(千円)		総収益に占める構成比率(%)※		金額の伸び率(%)	金額(千円)		総収益に占める構成比率(%)※		金額の伸び率(%)	金額(千円)		総収益に占める構成比率(%)※		金額の伸び率(%)	金額(千円)		総収益に占める構成比率(%)※		金額の伸び率(%)
	前々年(度)	前年(度)	前々年(度)	前年(度)		前々年(度)	前年(度)	前々年(度)	前年(度)		前々年(度)	前年(度)	前々年(度)	前年(度)		前々年(度)	前年(度)	前々年(度)	前年(度)	
特定保険医療材料費	37	42	0.0	0.0	13.5	79	94	0.1	0.1	19.0	875	822	0.2	0.2	-6.1	77	87	0.1	0.1	13.0
施設数	123					179					6					308				
その他の医薬・介護費用(うち)消費税課税対象費用	11,207	11,682	12.3	12.1	4.2	21,871	22,809	11.2	11.1	4.3	15,609	17,554	5.1	5.6	12.5	18,306	19,138	11.0	10.9	4.5
施設数	131					273					16					420				
通常項目 回答施設数	881					1,332					59					2,272				

歯科診療所（青色申告者のみ）（集計2） （1施設当たり費用）

	個人				
	金額(千円)		総収益に占める構成比率(%)※		金額の伸び率(%)
	前々年(度)	前年(度)	前々年(度)	前年(度)	
特定保険医療材料費	0	0	0.0	0.0	—
施設数	10				
その他の医療費用(うち)消費税課税対象費用	8,410	8,124	17.4	16.5	-3.4
施設数	13				
通常項目 回答施設数	157				

(注)1. 金額及び構成割合の算出にあたり、回答が不明だった施設を分母から除いている。(以下同様)

2. 「総収益に占める構成比率※」は「新型コロナウイルス感染症関連の補助金(従業員向け慰労金を除く)を除いた医療収益」と「介護収益」を合算した金額に対する各費用科目の割合である。(以下同様)

歯科診療所（青色申告者を含む）（集計2） （1施設当たり費用）

	個人				(再掲) 医療法人					(再掲) その他				全体						
	金額(千円)		総収益に占める構成比率(%)※		金額の伸び率(%)	金額(千円)		総収益に占める構成比率(%)※		金額の伸び率(%)	金額(千円)		総収益に占める構成比率(%)※		金額の伸び率(%)	金額(千円)		総収益に占める構成比率(%)※		金額の伸び率(%)
	前々年(度)	前年(度)	前々年(度)	前年(度)		前々年(度)	前年(度)	前々年(度)	前年(度)		前々年(度)	前年(度)	前々年(度)	前年(度)		前々年(度)	前年(度)	前々年(度)	前年(度)	
特定保険医療材料費	4	3	0.0	0.0	-25.0	129	121	0.2	0.2	-6.2	—	—	—	—	—	39	36	0.1	0.1	-7.7
施設数	33				13					0				46						
その他の医療費用(うち)消費税課税対象費用	8,143	8,297	15.0	15.3	1.9	19,765	20,018	17.2	16.6	1.3	—	—	—	—	—	12,432	12,623	16.2	16.1	1.5
施設数	53				31					0				84						
通常項目 回答施設数	438				148					*				587						

(14) 診療・検査医療機関の損益の状況

一般診療所（個人(青色申告者を含む)）（集計2）

(1施設当たり損益)

	入院診療収益あり														
	指定されている					指定されていない					全体				
	金額		構成比率		金額の 伸び率	金額		構成比率		金額の 伸び率	金額		構成比率		金額の 伸び率
	前々年(度)	前年(度)	前々年(度)	前年(度)		前々年(度)	前年(度)	前々年(度)	前年(度)		前々年(度)	前年(度)	前々年(度)	前年(度)	
千円	千円	%	%	%	千円	千円	%	%	%	千円	千円	%	%	%	
I 医療収益	301,671	<b>310,902</b>	100.5	<b>98.5</b>	3.1	131,860	<b>118,954</b>	100.9	<b>100.1</b>	-9.8	216,765	<b>214,928</b>	100.6	<b>98.9</b>	-0.8
I' (参考)「新型コロナウイルス感染症関連の補助金 (従業員向け慰労金を除く)を除いた 医療収益(I-3)	293,476	<b>309,469</b>	97.8	<b>98.1</b>	5.4	130,718	<b>118,800</b>	100.0	<b>100.0</b>	-9.1	212,097	<b>214,135</b>	98.5	<b>98.6</b>	1.0
1. 入院診療収益	66,531	<b>76,092</b>	22.2	<b>24.1</b>	14.4	83,876	<b>73,333</b>	64.2	<b>61.7</b>	-12.6	75,203	<b>74,712</b>	34.9	<b>34.4</b>	-0.7
保険診療収益	62,788	<b>72,555</b>	20.9	<b>23.0</b>	15.6	67,564	<b>65,321</b>	51.7	<b>55.0</b>	-3.3	65,176	<b>68,938</b>	30.3	<b>31.7</b>	5.8
公害等診療収益	—	—	—	—	—	—	—	—	—	—	—	—	—	—	—
その他の診療収益	—	—	—	—	—	—	—	—	—	—	—	—	—	—	—
2. 外来診療収益	215,006	<b>221,542</b>	71.7	<b>70.2</b>	3.0	46,163	<b>44,757</b>	35.3	<b>37.7</b>	-3.0	130,585	<b>133,149</b>	60.6	<b>61.3</b>	2.0
保険診療収益	208,447	<b>213,683</b>	69.5	<b>67.7</b>	2.5	44,516	<b>43,209</b>	34.1	<b>36.4</b>	-2.9	126,482	<b>128,446</b>	58.7	<b>59.1</b>	1.6
公害等診療収益	—	—	—	—	—	—	—	—	—	—	—	—	—	—	—
その他の診療収益	—	—	—	—	—	—	—	—	—	—	—	—	—	—	—
3. その他の医療収益	—	—	—	—	—	—	—	—	—	—	—	—	—	—	—
3' (再掲)新型コロナウイルス感染症関連の補助金 (従業員向け慰労金を除く)	8,195	<b>1,433</b>	2.7	<b>0.5</b>	-82.5	1,142	<b>154</b>	0.9	<b>0.1</b>	-86.5	4,668	<b>794</b>	2.2	<b>0.4</b>	-83.0
II 介護収益	6,589	<b>6,149</b>	2.2	<b>1.9</b>	-6.7	0	<b>0</b>	0.0	<b>0.0</b>	—	3,295	<b>3,074</b>	1.5	<b>1.4</b>	-6.7
III 医療・介護費用	239,876	<b>255,743</b>	79.9	<b>81.0</b>	6.6	93,187	<b>90,276</b>	71.3	<b>76.0</b>	-3.1	166,531	<b>173,010</b>	77.3	<b>79.7</b>	3.9
1. 給与費	89,044	<b>98,463</b>	29.7	<b>31.2</b>	10.6	35,215	<b>32,934</b>	26.9	<b>27.7</b>	-6.5	62,129	<b>65,698</b>	28.8	<b>30.2</b>	5.7
2. 医薬品費	63,402	<b>68,791</b>	21.1	<b>21.8</b>	8.5	14,646	<b>13,450</b>	11.2	<b>11.3</b>	-8.2	39,024	<b>41,120</b>	18.1	<b>18.9</b>	5.4
3. 材料費	20,497	<b>21,622</b>	6.8	<b>6.9</b>	5.5	7,028	<b>6,354</b>	5.4	<b>5.3</b>	-9.6	13,763	<b>13,988</b>	6.4	<b>6.4</b>	1.6
4. 給食用材料費	2,181	<b>1,982</b>	0.7	<b>0.6</b>	-9.1	801	<b>347</b>	0.6	<b>0.3</b>	-56.7	1,491	<b>1,165</b>	0.7	<b>0.5</b>	-21.9
5. 委託費	10,778	<b>9,569</b>	3.6	<b>3.0</b>	-11.2	6,162	<b>6,519</b>	4.7	<b>5.5</b>	5.8	8,470	<b>8,044</b>	3.9	<b>3.7</b>	-5.0
(再掲)給食委託費	1,813	<b>1,824</b>	0.6	<b>0.6</b>	0.6	0	<b>0</b>	0.0	<b>0.0</b>	—	907	<b>912</b>	0.4	<b>0.4</b>	0.6
(再掲)人材委託費	3,643	<b>3,621</b>	1.2	<b>1.1</b>	-0.6	3,080	<b>3,080</b>	2.4	<b>2.6</b>	0.0	3,361	<b>3,351</b>	1.6	<b>1.5</b>	-0.3
(再掲)紹介手数料	123	<b>101</b>	0.0	<b>0.0</b>	-17.9	0	<b>0</b>	0.0	<b>0.0</b>	—	61	<b>51</b>	0.0	<b>0.0</b>	-16.4
6. 減価償却費	12,495	<b>11,691</b>	4.2	<b>3.7</b>	-6.4	4,715	<b>4,892</b>	3.6	<b>4.1</b>	3.8	8,605	<b>8,292</b>	4.0	<b>3.8</b>	-3.6
(再掲)建物減価償却費	—	—	—	—	—	—	—	—	—	—	—	—	—	—	—
(再掲)医療機器減価償却費	—	—	—	—	—	—	—	—	—	—	—	—	—	—	—
7. その他の医療・介護費用	41,479	<b>43,626</b>	13.8	<b>13.8</b>	5.2	24,620	<b>25,781</b>	18.8	<b>21.7</b>	4.7	33,050	<b>34,703</b>	15.3	<b>16.0</b>	5.0
(再掲)設備機器賃借料	1,258	<b>1,258</b>	0.4	<b>0.4</b>	0.0	1,930	<b>2,238</b>	1.5	<b>1.9</b>	16.0	1,594	<b>1,748</b>	0.7	<b>0.8</b>	9.7
(再掲)医療機器賃借料	535	<b>452</b>	0.2	<b>0.1</b>	-15.5	710	<b>1,382</b>	0.5	<b>1.2</b>	94.6	622	<b>917</b>	0.3	<b>0.4</b>	47.4
(再掲)水道光熱費	4,407	<b>5,322</b>	1.5	<b>1.7</b>	20.8	2,269	<b>2,488</b>	1.7	<b>2.1</b>	9.7	3,338	<b>3,905</b>	1.5	<b>1.8</b>	17.0
IV 損益差額(I+II-III)	68,384	<b>61,308</b>	22.8	<b>19.4</b>	—	38,673	<b>28,678</b>	29.6	<b>24.1</b>	—	53,528	<b>44,993</b>	24.9	<b>20.7</b>	—
(参考)「新型コロナウイルス感染症関連の補助金 (従業員向け慰労金を除く)を除いた 損益差額(IV-3)	60,189	<b>59,875</b>	20.1	<b>19.0</b>	—	37,531	<b>28,523</b>	28.7	<b>24.0</b>	—	48,860	<b>44,199</b>	22.7	<b>20.3</b>	—
V 税金	—	—	—	—	—	—	—	—	—	—	—	—	—	—	—
VI 税引後の総損益差額(IV-V)	—	—	—	—	—	—	—	—	—	—	—	—	—	—	—
施設数	9	—	—	—	—	9	—	—	—	—	18	—	—	—	—

(注)「診療・検査医療機関」とは、都道府県の指定を受け、発熱患者の外来診療・検査体制を確保している医療機関である。(以下同様)

個人立の一般診療所の損益差額からは、開設者の報酬となる部分以外に、建物、設備について現存物の価値以上の改善を行うための内部資金に充てられることが考えられる。

一般診療所（個人(青色申告者を含む)）（集計2）

（1施設当たり損益）

	入院診療収益なし														
	指定されている					指定されていない					全体				
	金額		構成比率		金額の 伸び率	金額		構成比率		金額の 伸び率	金額		構成比率		金額の 伸び率
	前々年(度)	前年(度)	前々年(度)	前年(度)		前々年(度)	前年(度)	前々年(度)	前年(度)		前々年(度)	前年(度)	前々年(度)	前年(度)	
千円	千円	%	%	%	千円	千円	%	%	%	千円	千円	%	%	%	
I 医療収益	96,106	<b>106,483</b>	104.0	<b>102.2</b>	10.8	79,196	<b>78,889</b>	100.7	<b>100.2</b>	-0.4	86,231	<b>90,368</b>	102.2	<b>101.2</b>	4.8
I' (参考)「新型コロナウイルス感染症関連の補助金 (従業員向け慰労金を除く)を除いた 医療収益(I-3')	92,020	<b>103,861</b>	99.6	<b>99.6</b>	12.9	78,538	<b>78,629</b>	99.9	<b>99.9</b>	0.1	84,146	<b>89,125</b>	99.8	<b>99.8</b>	5.9
1. 入院診療収益	0	<b>0</b>	0.0	<b>0.0</b>	—	0	<b>0</b>	0.0	<b>0.0</b>	—	0	<b>0</b>	0.0	<b>0.0</b>	—
保険診療収益	0	<b>0</b>	0.0	<b>0.0</b>	—	0	<b>0</b>	0.0	<b>0.0</b>	—	0	<b>0</b>	0.0	<b>0.0</b>	—
公害等診療収益	—	—	—	—	—	—	—	—	—	—	—	—	—	—	—
その他の診療収益	—	—	—	—	—	—	—	—	—	—	—	—	—	—	—
2. 外来診療収益	88,837	<b>100,728</b>	96.1	<b>96.6</b>	13.4	76,468	<b>76,590</b>	97.3	<b>97.3</b>	0.2	81,613	<b>86,631</b>	96.8	<b>97.0</b>	6.1
保険診療収益	78,874	<b>90,269</b>	85.4	<b>86.6</b>	14.4	68,607	<b>69,208</b>	87.3	<b>87.9</b>	0.9	72,878	<b>77,969</b>	86.4	<b>87.3</b>	7.0
公害等診療収益	—	—	—	—	—	—	—	—	—	—	—	—	—	—	—
その他の診療収益	—	—	—	—	—	—	—	—	—	—	—	—	—	—	—
3. その他の医療収益	—	—	—	—	—	—	—	—	—	—	—	—	—	—	—
3' (再掲)新型コロナウイルス感染症関連の補助金 (従業員向け慰労金を除く)	4,086	<b>2,622</b>	4.4	<b>2.5</b>	-35.8	658	<b>260</b>	0.8	<b>0.3</b>	-60.5	2,084	<b>1,242</b>	2.5	<b>1.4</b>	-40.4
II 介護収益	377	<b>378</b>	0.4	<b>0.4</b>	0.3	87	<b>86</b>	0.1	<b>0.1</b>	-1.1	208	<b>207</b>	0.2	<b>0.2</b>	-0.5
III 医療・介護費用	66,020	<b>69,329</b>	71.5	<b>66.5</b>	5.0	56,724	<b>56,622</b>	72.1	<b>71.9</b>	-0.2	60,591	<b>61,908</b>	71.8	<b>69.3</b>	2.2
1. 給与費	22,955	<b>23,921</b>	24.8	<b>22.9</b>	4.2	21,456	<b>21,668</b>	27.3	<b>27.5</b>	1.0	22,079	<b>22,605</b>	26.2	<b>25.3</b>	2.4
2. 医薬品費	16,952	<b>17,422</b>	18.3	<b>16.7</b>	2.8	11,489	<b>11,060</b>	14.6	<b>14.1</b>	-3.7	13,762	<b>13,707</b>	16.3	<b>15.3</b>	-0.4
3. 材料費	2,280	<b>2,613</b>	2.5	<b>2.5</b>	14.6	2,204	<b>2,217</b>	2.8	<b>2.8</b>	0.6	2,235	<b>2,382</b>	2.6	<b>2.7</b>	6.6
4. 給食用材料費	4	<b>5</b>	0.0	<b>0.0</b>	25.0	33	<b>33</b>	0.0	<b>0.0</b>	0.0	21	<b>21</b>	0.0	<b>0.0</b>	0.0
5. 委託費	3,721	<b>4,402</b>	4.0	<b>4.2</b>	18.3	2,933	<b>3,011</b>	3.7	<b>3.8</b>	2.7	3,261	<b>3,589</b>	3.9	<b>4.0</b>	10.1
(再掲)給食委託費	8	<b>9</b>	0.0	<b>0.0</b>	12.5	3	<b>3</b>	0.0	<b>0.0</b>	0.0	5	<b>6</b>	0.0	<b>0.0</b>	20.0
(再掲)人材委託費	374	<b>420</b>	0.4	<b>0.4</b>	12.3	826	<b>807</b>	1.1	<b>1.0</b>	-2.3	638	<b>646</b>	0.8	<b>0.7</b>	1.3
(再掲)紹介手数料	21	<b>21</b>	0.0	<b>0.0</b>	0.0	17	<b>21</b>	0.0	<b>0.0</b>	23.5	19	<b>21</b>	0.0	<b>0.0</b>	10.5
6. 減価償却費	4,192	<b>4,077</b>	4.5	<b>3.9</b>	-2.7	4,057	<b>3,789</b>	5.2	<b>4.8</b>	-6.6	4,113	<b>3,909</b>	4.9	<b>4.4</b>	-5.0
(再掲)建物減価償却費	—	—	—	—	—	—	—	—	—	—	—	—	—	—	—
(再掲)医療機器減価償却費	—	—	—	—	—	—	—	—	—	—	—	—	—	—	—
7. その他の医療・介護費用	15,916	<b>16,890</b>	17.2	<b>16.2</b>	6.1	14,553	<b>14,844</b>	18.5	<b>18.9</b>	2.0	15,120	<b>15,695</b>	17.9	<b>17.6</b>	3.8
(再掲)設備機器賃借料	1,384	<b>1,454</b>	1.5	<b>1.4</b>	5.1	939	<b>921</b>	1.2	<b>1.2</b>	-1.9	1,124	<b>1,142</b>	1.3	<b>1.3</b>	1.6
(再掲)医療機器賃借料	955	<b>975</b>	1.0	<b>0.9</b>	2.1	621	<b>593</b>	0.8	<b>0.8</b>	-4.5	760	<b>752</b>	0.9	<b>0.8</b>	-1.1
(再掲)水道光熱費	806	<b>972</b>	0.9	<b>0.9</b>	20.6	811	<b>961</b>	1.0	<b>1.2</b>	18.5	809	<b>965</b>	1.0	<b>1.1</b>	19.3
IV 損益差額(I+II-III)	30,463	<b>37,531</b>	33.0	<b>36.0</b>	—	22,559	<b>22,353</b>	28.7	<b>28.4</b>	—	25,847	<b>28,667</b>	30.6	<b>32.1</b>	—
(参考)「新型コロナウイルス感染症関連の補助金 (従業員向け慰労金を除く)を除いた 損益差額(IV-3')	26,377	<b>34,909</b>	28.5	<b>33.5</b>	—	21,901	<b>22,094</b>	27.9	<b>28.1</b>	—	23,763	<b>27,425</b>	28.2	<b>30.7</b>	—
V 税金	—	—	—	—	—	—	—	—	—	—	—	—	—	—	—
VI 税引後の総損益差額(IV-V)	—	—	—	—	—	—	—	—	—	—	—	—	—	—	—
施設数	359	—	—	—	—	504	—	—	—	—	863	—	—	—	—

一般診療所（個人(青色申告者を含む)）（集計2）

（1施設当たり損益）

	入院診療収益なし(参考)有床														
	指定されている					指定されていない					全体				
	金額		構成比率		金額の 伸び率	金額		構成比率		金額の 伸び率	金額		構成比率		金額の 伸び率
	前々年(度)	前年(度)	前々年(度)	前年(度)		前々年(度)	前年(度)	前々年(度)	前年(度)		前々年(度)	前年(度)	前々年(度)	前年(度)	
千円	千円	%	%	%	千円	千円	%	%	%	千円	千円	%	%	%	
I 医療収益	135,628	<b>140,094</b>	100.3	<b>94.6</b>	3.3	63,102	<b>72,847</b>	100.0	<b>100.0</b>	15.4	99,365	<b>106,471</b>	100.2	<b>96.4</b>	7.2
I' (参考)「新型コロナウイルス感染症関連の補助金 (従業員向け慰労金を除く)を除いた 医療収益(I-3')	110,450	<b>123,960</b>	81.6	<b>83.7</b>	12.2	63,102	<b>72,847</b>	100.0	<b>100.0</b>	15.4	86,776	<b>98,403</b>	87.5	<b>89.1</b>	13.4
1. 入院診療収益	0	<b>0</b>	0.0	<b>0.0</b>	—	0	<b>0</b>	0.0	<b>0.0</b>	—	0	<b>0</b>	0.0	<b>0.0</b>	—
保険診療収益	0	<b>0</b>	0.0	<b>0.0</b>	—	0	<b>0</b>	0.0	<b>0.0</b>	—	0	<b>0</b>	0.0	<b>0.0</b>	—
公害等診療収益	—	—	—	—	—	—	—	—	—	—	—	—	—	—	—
その他の診療収益	—	—	—	—	—	—	—	—	—	—	—	—	—	—	—
2. 外来診療収益	92,483	<b>104,516</b>	68.4	<b>70.6</b>	13.0	57,253	<b>66,038</b>	90.7	<b>90.7</b>	15.3	74,868	<b>85,277</b>	75.5	<b>77.2</b>	13.9
保険診療収益	85,155	<b>96,139</b>	62.9	<b>64.9</b>	12.9	53,201	<b>62,955</b>	84.3	<b>86.4</b>	18.3	69,178	<b>79,547</b>	69.7	<b>72.0</b>	15.0
公害等診療収益	—	—	—	—	—	—	—	—	—	—	—	—	—	—	—
その他の診療収益	—	—	—	—	—	—	—	—	—	—	—	—	—	—	—
3. その他の医療収益	—	—	—	—	—	—	—	—	—	—	—	—	—	—	—
3'. (再掲)新型コロナウイルス感染症関連の補助金 (従業員向け慰労金を除く)	25,178	<b>16,135</b>	18.6	<b>10.9</b>	-35.9	0	<b>0</b>	0.0	<b>0.0</b>	—	12,589	<b>8,067</b>	12.7	<b>7.3</b>	-35.9
II 介護収益	24,840	<b>24,095</b>	18.4	<b>16.3</b>	-3.0	0	<b>0</b>	0.0	<b>0.0</b>	—	12,420	<b>12,048</b>	12.5	<b>10.9</b>	-3.0
III 医療・介護費用	114,382	<b>116,868</b>	84.5	<b>78.9</b>	2.2	52,441	<b>65,212</b>	83.1	<b>89.5</b>	24.4	83,411	<b>91,040</b>	84.1	<b>82.4</b>	9.1
1. 給与費	53,998	<b>53,775</b>	39.9	<b>36.3</b>	-0.4	26,458	<b>31,250</b>	41.9	<b>42.9</b>	18.1	40,228	<b>42,512</b>	40.6	<b>38.5</b>	5.7
2. 医薬品費	7,691	<b>7,833</b>	5.7	<b>5.3</b>	1.8	3,783	<b>6,203</b>	6.0	<b>8.5</b>	64.0	5,737	<b>7,018</b>	5.8	<b>6.4</b>	22.3
3. 材料費	3,731	<b>3,391</b>	2.8	<b>2.3</b>	-9.1	473	<b>2,700</b>	0.7	<b>3.7</b>	470.8	2,102	<b>3,046</b>	2.1	<b>2.8</b>	44.9
4. 給食用材料費	276	<b>360</b>	0.2	<b>0.2</b>	30.4	0	<b>0</b>	0.0	<b>0.0</b>	—	138	<b>180</b>	0.1	<b>0.2</b>	30.4
5. 委託費	12,658	<b>13,173</b>	9.4	<b>8.9</b>	4.1	525	<b>633</b>	0.8	<b>0.9</b>	20.6	6,592	<b>6,903</b>	6.6	<b>6.2</b>	4.7
(再掲)給食委託費	742	<b>899</b>	0.5	<b>0.6</b>	21.2	0	<b>0</b>	0.0	<b>0.0</b>	—	371	<b>450</b>	0.4	<b>0.4</b>	21.3
(再掲)人材委託費	29	<b>0</b>	0.0	<b>0.0</b>	-100.0	0	<b>0</b>	0.0	<b>0.0</b>	—	15	<b>0</b>	0.0	<b>0.0</b>	-100.0
(再掲)紹介手数料	0	<b>0</b>	0.0	<b>0.0</b>	—	0	<b>0</b>	0.0	<b>0.0</b>	—	0	<b>0</b>	0.0	<b>0.0</b>	—
6. 減価償却費	5,296	<b>5,584</b>	3.9	<b>3.8</b>	5.4	3,492	<b>5,824</b>	5.5	<b>8.0</b>	66.8	4,394	<b>5,704</b>	4.4	<b>5.2</b>	29.8
(再掲)建物減価償却費	—	—	—	—	—	—	—	—	—	—	—	—	—	—	—
(再掲)医療機器減価償却費	—	—	—	—	—	—	—	—	—	—	—	—	—	—	—
7. その他の医療・介護費用	30,731	<b>32,752</b>	22.7	<b>22.1</b>	6.6	17,710	<b>18,602</b>	28.1	<b>25.5</b>	5.0	24,221	<b>25,677</b>	24.4	<b>23.2</b>	6.0
(再掲)設備機器賃借料	1,220	<b>1,153</b>	0.9	<b>0.8</b>	-5.5	831	<b>1,053</b>	1.3	<b>1.4</b>	26.7	1,026	<b>1,103</b>	1.0	<b>1.0</b>	7.5
(再掲)医療機器賃借料	480	<b>398</b>	0.4	<b>0.3</b>	-17.1	723	<b>925</b>	1.1	<b>1.3</b>	27.9	602	<b>661</b>	0.6	<b>0.6</b>	9.8
(再掲)水道光熱費	2,469	<b>3,826</b>	1.8	<b>2.6</b>	55.0	1,502	<b>1,834</b>	2.4	<b>2.5</b>	22.1	1,985	<b>2,830</b>	2.0	<b>2.6</b>	42.6
IV 損益差額(I+II-III)	46,086	<b>47,322</b>	34.1	<b>32.0</b>	—	10,661	<b>7,635</b>	16.9	<b>10.5</b>	—	28,374	<b>27,479</b>	28.6	<b>24.9</b>	—
(参考)「新型コロナウイルス感染症関連の補助金 (従業員向け慰労金を除く)を除いた 損益差額(IV-3')	20,907	<b>31,187</b>	15.5	<b>21.1</b>	—	10,661	<b>7,635</b>	16.9	<b>10.5</b>	—	15,784	<b>19,411</b>	15.9	<b>17.6</b>	—
V 税金	—	—	—	—	—	—	—	—	—	—	—	—	—	—	—
VI 税引後の総損益差額(IV-V)	—	—	—	—	—	—	—	—	—	—	—	—	—	—	—
施設数	3	—	—	—	—	3	—	—	—	—	6	—	—	—	—

一般診療所（個人(青色申告者を含む)）（集計2）

（1施設当たり損益）

	全体														
	指定されている					指定されていない					全体				
	金額		構成比率		金額の 伸び率	金額		構成比率		金額の 伸び率	金額		構成比率		金額の 伸び率
	前々年(度)	前年(度)	前々年(度)	前年(度)		前々年(度)	前年(度)	前々年(度)	前年(度)		前々年(度)	前年(度)	前々年(度)	前年(度)	
千円	千円	%	%	%	千円	千円	%	%	%	千円	千円	%	%	%	
I 業収益	101,133	<b>111,482</b>	103.8	<b>101.9</b>	10.2	80,120	<b>79,592</b>	100.7	<b>100.2</b>	-0.7	88,898	<b>92,913</b>	102.1	<b>101.1</b>	4.5
I' (参考)「新型コロナウイルス感染症関連の補助金 (従業員向け慰労金を除く)を除いた 業収益(I-3')	96,947	<b>108,889</b>	99.5	<b>99.5</b>	12.3	79,454	<b>79,334</b>	99.9	<b>99.9</b>	-0.2	86,761	<b>91,679</b>	99.7	<b>99.7</b>	5.7
1. 入院診療収益	1,627	<b>1,861</b>	1.7	<b>1.7</b>	14.4	1,472	<b>1,287</b>	1.9	<b>1.6</b>	-12.6	1,537	<b>1,526</b>	1.8	<b>1.7</b>	-0.7
保険診療収益	1,536	<b>1,774</b>	1.6	<b>1.6</b>	15.5	1,185	<b>1,146</b>	1.5	<b>1.4</b>	-3.3	1,332	<b>1,408</b>	1.5	<b>1.5</b>	5.7
公害等診療収益	—	—	—	—	—	—	—	—	—	—	—	—	—	—	—
その他の診療収益	—	—	—	—	—	—	—	—	—	—	—	—	—	—	—
2. 外来診療収益	91,922	<b>103,683</b>	94.3	<b>94.8</b>	12.8	75,936	<b>76,031</b>	95.5	<b>95.7</b>	0.1	82,613	<b>87,581</b>	94.9	<b>95.3</b>	6.0
保険診療収益	82,043	<b>93,288</b>	84.2	<b>85.3</b>	13.7	68,184	<b>68,752</b>	85.7	<b>86.6</b>	0.8	73,973	<b>79,001</b>	85.0	<b>85.9</b>	6.8
公害等診療収益	—	—	—	—	—	—	—	—	—	—	—	—	—	—	—
その他の診療収益	—	—	—	—	—	—	—	—	—	—	—	—	—	—	—
3. その他の業収益	—	—	—	—	—	—	—	—	—	—	—	—	—	—	—
3'. (再掲)新型コロナウイルス感染症関連の補助金 (従業員向け慰労金を除く)	4,187	<b>2,593</b>	4.3	<b>2.4</b>	-38.1	666	<b>258</b>	0.8	<b>0.3</b>	-61.3	2,137	<b>1,233</b>	2.5	<b>1.3</b>	-42.3
II 介護収益	529	<b>519</b>	0.5	<b>0.5</b>	-1.9	85	<b>84</b>	0.1	<b>0.1</b>	-1.2	271	<b>266</b>	0.3	<b>0.3</b>	-1.8
III 業業・介護費用	70,272	<b>73,888</b>	72.1	<b>67.5</b>	5.1	57,364	<b>57,212</b>	72.1	<b>72.0</b>	-0.3	62,756	<b>64,178</b>	72.1	<b>69.8</b>	2.3
1. 給与費	24,571	<b>25,744</b>	25.2	<b>23.5</b>	4.8	21,697	<b>21,866</b>	27.3	<b>27.5</b>	0.8	22,898	<b>23,486</b>	26.3	<b>25.5</b>	2.6
2. 医薬品費	18,088	<b>18,678</b>	18.6	<b>17.1</b>	3.3	11,545	<b>11,102</b>	14.5	<b>14.0</b>	-3.8	14,278	<b>14,267</b>	16.4	<b>15.5</b>	-0.1
3. 材料費	2,726	<b>3,078</b>	2.8	<b>2.8</b>	12.9	2,288	<b>2,289</b>	2.9	<b>2.9</b>	0.0	2,471	<b>2,619</b>	2.8	<b>2.8</b>	6.0
4. 給食用材料費	57	<b>53</b>	0.1	<b>0.0</b>	-7.0	46	<b>38</b>	0.1	<b>0.0</b>	-17.4	51	<b>44</b>	0.1	<b>0.0</b>	-13.7
5. 委託費	3,894	<b>4,528</b>	4.0	<b>4.1</b>	16.3	2,989	<b>3,072</b>	3.8	<b>3.9</b>	2.8	3,367	<b>3,680</b>	3.9	<b>4.0</b>	9.3
(再掲)給食委託費	52	<b>53</b>	0.1	<b>0.0</b>	1.9	3	<b>3</b>	0.0	<b>0.0</b>	0.0	23	<b>24</b>	0.0	<b>0.0</b>	4.3
(再掲)人材委託費	454	<b>499</b>	0.5	<b>0.5</b>	9.9	866	<b>847</b>	1.1	<b>1.1</b>	-2.2	694	<b>701</b>	0.8	<b>0.8</b>	1.0
(再掲)紹介手数料	24	<b>23</b>	0.0	<b>0.0</b>	-4.2	17	<b>20</b>	0.0	<b>0.0</b>	17.6	20	<b>22</b>	0.0	<b>0.0</b>	10.0
6. 減価償却費	4,395	<b>4,263</b>	4.5	<b>3.9</b>	-3.0	4,069	<b>3,808</b>	5.1	<b>4.8</b>	-6.4	4,205	<b>3,998</b>	4.8	<b>4.3</b>	-4.9
(再掲)建物減価償却費	—	—	—	—	—	—	—	—	—	—	—	—	—	—	—
(再掲)医療機器減価償却費	—	—	—	—	—	—	—	—	—	—	—	—	—	—	—
7. その他の業業・介護費用	16,541	<b>17,544</b>	17.0	<b>16.0</b>	6.1	14,730	<b>15,036</b>	18.5	<b>18.9</b>	2.1	15,486	<b>16,084</b>	17.8	<b>17.5</b>	3.9
(再掲)設備機器賃借料	1,381	<b>1,449</b>	1.4	<b>1.3</b>	4.9	956	<b>944</b>	1.2	<b>1.2</b>	-1.3	1,134	<b>1,155</b>	1.3	<b>1.3</b>	1.9
(再掲)医療機器賃借料	944	<b>963</b>	1.0	<b>0.9</b>	2.0	622	<b>607</b>	0.8	<b>0.8</b>	-2.4	757	<b>755</b>	0.9	<b>0.8</b>	-0.3
(再掲)水道光熱費	894	<b>1,078</b>	0.9	<b>1.0</b>	20.6	837	<b>987</b>	1.1	<b>1.2</b>	17.9	861	<b>1,025</b>	1.0	<b>1.1</b>	19.0
IV 損益差額(I+II-III)	31,390	<b>38,112</b>	32.2	<b>34.8</b>	—	22,841	<b>22,464</b>	28.7	<b>28.3</b>	—	26,412	<b>29,001</b>	30.3	<b>31.5</b>	—
(参考)「新型コロナウイルス感染症関連の補助金 (従業員向け慰労金を除く)を除いた 損益差額(IV-3')	27,204	<b>35,519</b>	27.9	<b>32.5</b>	—	22,175	<b>22,207</b>	27.9	<b>28.0</b>	—	24,276	<b>27,768</b>	27.9	<b>30.2</b>	—
V 税金	—	—	—	—	—	—	—	—	—	—	—	—	—	—	—
VI 税引後の総損益差額(IV-V)	—	—	—	—	—	—	—	—	—	—	—	—	—	—	—
施設数	368	—	—	—	—	513	—	—	—	—	881	—	—	—	—



## (再掲) 一般診療所 (医療法人) (集計2)

(1施設当たり損益)

	入院診療収益あり														
	指定されている					指定されていない					全体				
	金額		構成比率		金額の 伸び率	金額		構成比率		金額の 伸び率	金額		構成比率		金額の 伸び率
	前々年(度)	前年(度)	前々年(度)	前年(度)		前々年(度)	前年(度)	前々年(度)	前年(度)		前々年(度)	前年(度)	前々年(度)	前年(度)	
千円	千円	%	%	%	千円	千円	%	%	%	千円	千円	%	%	%	
I 医療収益	496,311	<b>494,791</b>	95.0	<b>95.3</b>	-0.3	350,557	<b>351,146</b>	99.1	<b>98.8</b>	0.2	421,533	<b>421,095</b>	96.7	<b>96.8</b>	-0.1
I' (参考)「新型コロナウイルス感染症関連の補助金 (従業員向け慰労金を除く)を除いた 医療収益(I-3')	489,987	<b>486,854</b>	93.7	<b>93.8</b>	-0.6	348,285	<b>349,967</b>	98.4	<b>98.4</b>	0.5	417,288	<b>416,625</b>	95.7	<b>95.7</b>	-0.2
1. 入院診療収益	129,757	<b>130,361</b>	24.8	<b>25.1</b>	0.5	162,090	<b>162,117</b>	45.8	<b>45.6</b>	0.0	146,345	<b>146,653</b>	33.6	<b>33.7</b>	0.2
保険診療収益	87,075	<b>88,912</b>	16.7	<b>17.1</b>	2.1	103,527	<b>103,046</b>	29.3	<b>29.0</b>	-0.5	95,515	<b>96,163</b>	21.9	<b>22.1</b>	0.7
公害等診療収益	683	<b>649</b>	0.1	<b>0.1</b>	-5.0	584	<b>512</b>	0.2	<b>0.1</b>	-12.3	632	<b>579</b>	0.1	<b>0.1</b>	-8.4
その他の診療収益	42,000	<b>40,800</b>	8.0	<b>7.9</b>	-2.9	57,979	<b>58,559</b>	16.4	<b>16.5</b>	1.0	50,198	<b>49,911</b>	11.5	<b>11.5</b>	-0.6
2. 外来診療収益	330,953	<b>333,881</b>	63.3	<b>64.3</b>	0.9	170,906	<b>171,755</b>	48.3	<b>48.3</b>	0.5	248,842	<b>250,703</b>	57.1	<b>57.6</b>	0.7
保険診療収益	302,558	<b>306,406</b>	57.9	<b>59.0</b>	1.3	141,227	<b>140,882</b>	39.9	<b>39.6</b>	-0.2	219,788	<b>221,485</b>	50.4	<b>50.9</b>	0.8
公害等診療収益	981	<b>844</b>	0.2	<b>0.2</b>	-14.0	1,044	<b>1,012</b>	0.3	<b>0.3</b>	-3.1	1,013	<b>930</b>	0.2	<b>0.2</b>	-8.2
その他の診療収益	27,415	<b>26,630</b>	5.2	<b>5.1</b>	-2.9	28,636	<b>29,861</b>	8.1	<b>8.4</b>	4.3	28,041	<b>28,288</b>	6.4	<b>6.5</b>	0.9
3. その他の医療収益	35,601	<b>30,550</b>	6.8	<b>5.9</b>	-14.2	17,560	<b>17,273</b>	5.0	<b>4.9</b>	-1.6	26,345	<b>23,738</b>	6.0	<b>5.5</b>	-9.9
3'. (再掲)新型コロナウイルス感染症関連の補助金 (従業員向け慰労金を除く)	6,325	<b>7,938</b>	1.2	<b>1.5</b>	25.5	2,272	<b>1,179</b>	0.6	<b>0.3</b>	-48.1	4,245	<b>4,470</b>	1.0	<b>1.0</b>	5.3
II 介護収益	32,672	<b>32,196</b>	6.3	<b>6.2</b>	-1.5	5,490	<b>5,525</b>	1.6	<b>1.6</b>	0.6	18,726	<b>18,513</b>	4.3	<b>4.3</b>	-1.1
III 医療・介護費用	488,386	<b>495,340</b>	93.4	<b>95.4</b>	1.4	331,918	<b>338,542</b>	93.8	<b>95.2</b>	2.0	408,111	<b>414,896</b>	93.6	<b>95.3</b>	1.7
1. 給与費	245,801	<b>255,599</b>	47.0	<b>49.2</b>	4.0	166,815	<b>170,315</b>	47.2	<b>47.9</b>	2.1	205,278	<b>211,845</b>	47.1	<b>48.7</b>	3.2
2. 医薬品費	55,666	<b>54,032</b>	10.7	<b>10.4</b>	-2.9	42,021	<b>42,130</b>	11.9	<b>11.9</b>	0.3	48,666	<b>47,925</b>	11.2	<b>11.0</b>	-1.5
3. 材料費	31,290	<b>33,106</b>	6.0	<b>6.4</b>	5.8	23,312	<b>23,185</b>	6.6	<b>6.5</b>	-0.5	27,197	<b>28,016</b>	6.2	<b>6.4</b>	3.0
4. 給食用材料費	4,306	<b>4,467</b>	0.8	<b>0.9</b>	3.7	2,830	<b>2,622</b>	0.8	<b>0.7</b>	-7.3	3,549	<b>3,521</b>	0.8	<b>0.8</b>	-0.8
5. 委託費	31,137	<b>32,672</b>	6.0	<b>6.3</b>	4.9	17,790	<b>19,616</b>	5.0	<b>5.5</b>	10.3	24,289	<b>25,974</b>	5.6	<b>6.0</b>	6.9
(再掲)給食委託費	6,450	<b>6,465</b>	1.2	<b>1.2</b>	0.2	6,410	<b>7,307</b>	1.8	<b>2.1</b>	14.0	6,429	<b>6,897</b>	1.5	<b>1.6</b>	7.3
(再掲)人材委託費	5,665	<b>5,735</b>	1.1	<b>1.1</b>	1.2	2,473	<b>3,357</b>	0.7	<b>0.9</b>	35.7	4,028	<b>4,515</b>	0.9	<b>1.0</b>	12.1
(再掲)紹介手数料	273	<b>342</b>	0.1	<b>0.1</b>	25.3	276	<b>234</b>	0.1	<b>0.1</b>	-15.2	275	<b>287</b>	0.1	<b>0.1</b>	4.4
6. 減価償却費	18,732	<b>17,664</b>	3.6	<b>3.4</b>	-5.7	13,051	<b>12,871</b>	3.7	<b>3.6</b>	-1.4	15,818	<b>15,205</b>	3.6	<b>3.5</b>	-3.9
(再掲)建物減価償却費	4,757	<b>4,770</b>	0.9	<b>0.9</b>	0.3	3,460	<b>3,423</b>	1.0	<b>1.0</b>	-1.1	4,092	<b>4,079</b>	0.9	<b>0.9</b>	-0.3
(再掲)医療機器減価償却費	5,263	<b>5,191</b>	1.0	<b>1.0</b>	-1.4	4,989	<b>4,632</b>	1.4	<b>1.3</b>	-7.2	5,122	<b>4,904</b>	1.2	<b>1.1</b>	-4.3
7. その他の医療・介護費用	101,453	<b>97,800</b>	19.4	<b>18.8</b>	-3.6	66,098	<b>67,803</b>	18.7	<b>19.1</b>	2.6	83,314	<b>82,410</b>	19.1	<b>18.9</b>	-1.1
(再掲)設備機器賃借料	5,312	<b>5,468</b>	1.0	<b>1.1</b>	2.9	5,694	<b>5,685</b>	1.6	<b>1.6</b>	-0.2	5,508	<b>5,580</b>	1.3	<b>1.3</b>	1.3
(再掲)医療機器賃借料	3,151	<b>2,997</b>	0.6	<b>0.6</b>	-4.9	4,606	<b>4,491</b>	1.3	<b>1.3</b>	-2.5	3,898	<b>3,763</b>	0.9	<b>0.9</b>	-3.5
(再掲)水道光熱費	8,544	<b>10,107</b>	1.6	<b>1.9</b>	18.3	5,246	<b>6,115</b>	1.5	<b>1.7</b>	16.6	6,852	<b>8,059</b>	1.6	<b>1.9</b>	17.6
IV 損益差額(I+II-III)	40,597	<b>31,647</b>	7.8	<b>6.1</b>	-	24,128	<b>18,130</b>	6.8	<b>5.1</b>	-	32,148	<b>24,712</b>	7.4	<b>5.7</b>	-
(参考)「新型コロナウイルス感染症関連の補助金 (従業員向け慰労金を除く)を除いた 損益差額(IV-3')	34,273	<b>23,710</b>	6.6	<b>4.6</b>	-	21,856	<b>16,951</b>	6.2	<b>4.8</b>	-	27,903	<b>20,242</b>	6.4	<b>4.7</b>	-
V 税金	10,066	<b>8,600</b>	1.9	<b>1.7</b>	-14.6	4,638	<b>4,522</b>	1.3	<b>1.3</b>	-2.5	7,281	<b>6,508</b>	1.7	<b>1.5</b>	-10.6
VI 税引後の総損益差額(IV-V)	30,532	<b>23,048</b>	5.8	<b>4.4</b>	-	19,490	<b>13,607</b>	5.5	<b>3.8</b>	-	24,867	<b>18,204</b>	5.7	<b>4.2</b>	-
施設数	56		-	-	-	59		-	-	-	115		-	-	-

## (再掲) 一般診療所(医療法人)(集計2)

(1施設当たり損益)

	入院診療収益なし														
	指定されている					指定されていない					全体				
	金額		構成比率		金額の 伸び率	金額		構成比率		金額の 伸び率	金額		構成比率		金額の 伸び率
	前々年(度)	前年(度)	前々年(度)	前年(度)		前々年(度)	前年(度)	前々年(度)	前年(度)		前々年(度)	前年(度)	前々年(度)	前年(度)	
千円	千円	%	%	%	千円	千円	%	%	%	千円	千円	%	%	%	
I 医療収益	151,206	<b>165,062</b>	99.1	<b>99.1</b>	9.2	163,775	<b>165,784</b>	98.7	<b>98.5</b>	1.2	157,733	<b>165,437</b>	98.8	<b>98.8</b>	4.9
I' (参考)「新型コロナウイルス感染症関連の補助金 (従業員向け慰労金を除く)を除いた 医療収益(I-3')	146,777	<b>160,636</b>	96.2	<b>96.4</b>	9.4	162,691	<b>165,089</b>	98.0	<b>98.0</b>	1.5	155,041	<b>162,949</b>	97.2	<b>97.3</b>	5.1
1. 入院診療収益	0	<b>0</b>	0.0	<b>0.0</b>	—	0	<b>0</b>	0.0	<b>0.0</b>	—	0	<b>0</b>	0.0	<b>0.0</b>	—
保険診療収益	0	<b>0</b>	0.0	<b>0.0</b>	—	0	<b>0</b>	0.0	<b>0.0</b>	—	0	<b>0</b>	0.0	<b>0.0</b>	—
公害等診療収益	0	<b>0</b>	0.0	<b>0.0</b>	—	0	<b>0</b>	0.0	<b>0.0</b>	—	0	<b>0</b>	0.0	<b>0.0</b>	—
その他の診療収益	0	<b>0</b>	0.0	<b>0.0</b>	—	0	<b>0</b>	0.0	<b>0.0</b>	—	0	<b>0</b>	0.0	<b>0.0</b>	—
2. 外来診療収益	133,605	<b>146,091</b>	87.5	<b>87.7</b>	9.3	156,724	<b>158,184</b>	94.4	<b>93.9</b>	0.9	145,611	<b>152,371</b>	91.3	<b>91.0</b>	4.6
保険診療収益	116,115	<b>127,446</b>	76.1	<b>76.5</b>	9.8	140,794	<b>141,507</b>	84.8	<b>84.0</b>	0.5	128,931	<b>134,748</b>	80.8	<b>80.4</b>	4.5
公害等診療収益	827	<b>905</b>	0.5	<b>0.5</b>	9.4	1,586	<b>1,568</b>	1.0	<b>0.9</b>	-1.1	1,221	<b>1,249</b>	0.8	<b>0.7</b>	2.3
その他の診療収益	16,664	<b>17,741</b>	10.9	<b>10.7</b>	6.5	14,344	<b>15,109</b>	8.6	<b>9.0</b>	5.3	15,459	<b>16,374</b>	9.7	<b>9.8</b>	5.9
3. その他の医療収益	17,601	<b>18,971</b>	11.5	<b>11.4</b>	7.8	7,051	<b>7,600</b>	4.2	<b>4.5</b>	7.8	12,122	<b>13,066</b>	7.6	<b>7.8</b>	7.8
3'. (再掲)新型コロナウイルス感染症関連の補助金 (従業員向け慰労金を除く)	4,429	<b>4,426</b>	2.9	<b>2.7</b>	-0.1	1,084	<b>694</b>	0.7	<b>0.4</b>	-36.0	2,692	<b>2,488</b>	1.7	<b>1.5</b>	-7.6
II 介護収益	5,872	<b>5,922</b>	3.8	<b>3.6</b>	0.9	3,291	<b>3,302</b>	2.0	<b>2.0</b>	0.3	4,532	<b>4,561</b>	2.8	<b>2.7</b>	0.6
III 医療・介護費用	141,150	<b>147,841</b>	92.5	<b>88.8</b>	4.7	154,074	<b>156,135</b>	92.8	<b>92.7</b>	1.3	147,862	<b>152,149</b>	92.7	<b>90.8</b>	2.9
1. 給与費	76,137	<b>79,616</b>	49.9	<b>47.8</b>	4.6	82,305	<b>84,415</b>	49.6	<b>50.1</b>	2.6	79,340	<b>82,108</b>	49.7	<b>49.0</b>	3.5
2. 医薬品費	18,839	<b>19,172</b>	12.3	<b>11.5</b>	1.8	17,438	<b>16,966</b>	10.5	<b>10.1</b>	-2.7	18,112	<b>18,026</b>	11.4	<b>10.8</b>	-0.5
3. 材料費	3,946	<b>4,156</b>	2.6	<b>2.5</b>	5.3	7,052	<b>7,222</b>	4.2	<b>4.3</b>	2.4	5,559	<b>5,748</b>	3.5	<b>3.4</b>	3.4
4. 給食用材料費	158	<b>157</b>	0.1	<b>0.1</b>	-0.6	169	<b>134</b>	0.1	<b>0.1</b>	-20.7	164	<b>145</b>	0.1	<b>0.1</b>	-11.6
5. 委託費	7,422	<b>8,233</b>	4.9	<b>4.9</b>	10.9	5,556	<b>5,714</b>	3.3	<b>3.4</b>	2.8	6,453	<b>6,924</b>	4.0	<b>4.1</b>	7.3
(再掲)給食委託費	165	<b>165</b>	0.1	<b>0.1</b>	0.0	219	<b>191</b>	0.1	<b>0.1</b>	-12.8	193	<b>179</b>	0.1	<b>0.1</b>	-7.3
(再掲)人材委託費	781	<b>789</b>	0.5	<b>0.5</b>	1.0	817	<b>926</b>	0.5	<b>0.5</b>	13.3	800	<b>860</b>	0.5	<b>0.5</b>	7.5
(再掲)紹介手数料	71	<b>97</b>	0.0	<b>0.1</b>	36.6	83	<b>79</b>	0.1	<b>0.0</b>	-4.8	77	<b>88</b>	0.0	<b>0.1</b>	14.3
6. 減価償却費	5,677	<b>5,810</b>	3.7	<b>3.5</b>	2.3	6,345	<b>6,365</b>	3.8	<b>3.8</b>	0.3	6,024	<b>6,098</b>	3.8	<b>3.6</b>	1.2
(再掲)建物減価償却費	1,014	<b>1,015</b>	0.7	<b>0.6</b>	0.1	1,018	<b>1,007</b>	0.6	<b>0.6</b>	-1.1	1,016	<b>1,011</b>	0.6	<b>0.6</b>	-0.5
(再掲)医療機器減価償却費	1,926	<b>1,911</b>	1.3	<b>1.1</b>	-0.8	2,512	<b>2,475</b>	1.5	<b>1.5</b>	-1.5	2,230	<b>2,204</b>	1.4	<b>1.3</b>	-1.2
7. その他の医療・介護費用	28,971	<b>30,698</b>	19.0	<b>18.4</b>	6.0	35,210	<b>35,320</b>	21.2	<b>21.0</b>	0.3	32,211	<b>33,098</b>	20.2	<b>19.8</b>	2.8
(再掲)設備機器賃借料	1,882	<b>1,942</b>	1.2	<b>1.2</b>	3.2	2,340	<b>2,321</b>	1.4	<b>1.4</b>	-0.8	2,120	<b>2,138</b>	1.3	<b>1.3</b>	0.8
(再掲)医療機器賃借料	1,328	<b>1,347</b>	0.9	<b>0.8</b>	1.4	1,237	<b>1,178</b>	0.7	<b>0.7</b>	-4.8	1,281	<b>1,259</b>	0.8	<b>0.8</b>	-1.7
(再掲)水道光熱費	1,520	<b>1,758</b>	1.0	<b>1.1</b>	15.7	1,818	<b>2,094</b>	1.1	<b>1.2</b>	15.2	1,675	<b>1,933</b>	1.0	<b>1.2</b>	15.4
IV 損益差額(I+II-III)	15,927	<b>23,142</b>	10.4	<b>13.9</b>	—	12,992	<b>12,950</b>	7.8	<b>7.7</b>	—	14,403	<b>17,849</b>	9.0	<b>10.7</b>	—
(参考)「新型コロナウイルス感染症関連の補助金 (従業員向け慰労金を除く)を除いた 損益差額(IV-3')	11,498	<b>18,717</b>	7.5	<b>11.2</b>	—	11,908	<b>12,256</b>	7.2	<b>7.3</b>	—	11,711	<b>15,361</b>	7.3	<b>9.2</b>	—
V 税金	2,740	<b>4,610</b>	1.8	<b>2.8</b>	68.2	2,662	<b>2,860</b>	1.6	<b>1.7</b>	7.4	2,699	<b>3,701</b>	1.7	<b>2.2</b>	37.1
VI 税引後の総損益差額(IV-V)	13,188	<b>18,533</b>	8.6	<b>11.1</b>	—	10,330	<b>10,090</b>	6.2	<b>6.0</b>	—	11,704	<b>14,148</b>	7.3	<b>8.4</b>	—
施設数	585		—	—	—	632		—	—	—	1,217		—	—	—

## (再掲) 一般診療所 (医療法人) (集計2)

(1施設当たり損益)

	入院診療収益なし(参考)有床														
	指定されている					指定されていない					全体				
	金額		構成比率		金額の 伸び率	金額		構成比率		金額の 伸び率	金額		構成比率		金額の 伸び率
	前々年(度)	前年(度)	前々年(度)	前年(度)		前々年(度)	前年(度)	前々年(度)	前年(度)		前々年(度)	前年(度)	前々年(度)	前年(度)	
千円	千円	%	%	%	千円	千円	%	%	%	千円	千円	%	%	%	
I 医療収益	250,268	<b>252,061</b>	80.1	<b>79.7</b>	0.7	210,504	<b>208,327</b>	100.5	<b>100.2</b>	-1.0	223,369	<b>222,476</b>	92.0	<b>91.6</b>	-0.4
I' (参考)「新型コロナウイルス感染症関連の補助金 (従業員向け慰労金を除く)」を除いた 医療収益(I-3')	240,756	<b>244,056</b>	77.0	<b>77.2</b>	1.4	209,323	<b>207,811</b>	100.0	<b>100.0</b>	-0.7	219,493	<b>219,537</b>	90.4	<b>90.4</b>	0.0
1. 入院診療収益	0	<b>0</b>	0.0	<b>0.0</b>	—	0	<b>0</b>	0.0	<b>0.0</b>	—	0	<b>0</b>	0.0	<b>0.0</b>	—
保険診療収益	0	<b>0</b>	0.0	<b>0.0</b>	—	0	<b>0</b>	0.0	<b>0.0</b>	—	0	<b>0</b>	0.0	<b>0.0</b>	—
公害等診療収益	0	<b>0</b>	0.0	<b>0.0</b>	—	0	<b>0</b>	0.0	<b>0.0</b>	—	0	<b>0</b>	0.0	<b>0.0</b>	—
その他の診療収益	0	<b>0</b>	0.0	<b>0.0</b>	—	0	<b>0</b>	0.0	<b>0.0</b>	—	0	<b>0</b>	0.0	<b>0.0</b>	—
2. 外来診療収益	238,010	<b>241,856</b>	76.1	<b>76.5</b>	1.6	204,410	<b>203,007</b>	97.6	<b>97.7</b>	-0.7	215,281	<b>215,576</b>	88.7	<b>88.8</b>	0.1
保険診療収益	198,796	<b>205,234</b>	63.6	<b>64.9</b>	3.2	179,765	<b>189,731</b>	85.9	<b>91.3</b>	5.5	185,922	<b>194,746</b>	76.6	<b>80.2</b>	4.7
公害等診療収益	3,101	<b>3,974</b>	1.0	<b>1.3</b>	28.2	2,805	<b>3,187</b>	1.3	<b>1.5</b>	13.6	2,901	<b>3,442</b>	1.2	<b>1.4</b>	18.6
その他の診療収益	36,114	<b>32,649</b>	11.6	<b>10.3</b>	-9.6	21,840	<b>10,089</b>	10.4	<b>4.9</b>	-53.8	26,458	<b>17,388</b>	10.9	<b>7.2</b>	-34.3
3. その他の医療収益	12,258	<b>10,205</b>	3.9	<b>3.2</b>	-16.7	6,094	<b>5,320</b>	2.9	<b>2.6</b>	-12.7	8,088	<b>6,900</b>	3.3	<b>2.8</b>	-14.7
3'. (再掲)「新型コロナウイルス感染症関連の補助金 (従業員向け慰労金を除く)」	9,513	<b>8,006</b>	3.0	<b>2.5</b>	-15.8	1,181	<b>516</b>	0.6	<b>0.2</b>	-56.3	3,876	<b>2,939</b>	1.6	<b>1.2</b>	-24.2
II 介護収益	71,839	<b>72,031</b>	23.0	<b>22.8</b>	0.3	29	<b>20</b>	0.0	<b>0.0</b>	-31.0	23,262	<b>23,318</b>	9.6	<b>9.6</b>	0.2
III 医療・介護費用	294,841	<b>304,232</b>	94.3	<b>96.2</b>	3.2	217,878	<b>213,485</b>	104.1	<b>102.7</b>	-2.0	242,778	<b>242,844</b>	100.0	<b>100.0</b>	0.0
1. 給与費	161,718	<b>166,641</b>	51.7	<b>52.7</b>	3.0	103,676	<b>105,488</b>	49.5	<b>50.8</b>	1.7	122,454	<b>125,273</b>	50.4	<b>51.6</b>	2.3
2. 医薬品費	29,260	<b>31,191</b>	9.4	<b>9.9</b>	6.6	37,698	<b>33,106</b>	18.0	<b>15.9</b>	-12.2	34,968	<b>32,486</b>	14.4	<b>13.4</b>	-7.1
3. 材料費	10,315	<b>10,573</b>	3.3	<b>3.3</b>	2.5	14,855	<b>15,732</b>	7.1	<b>7.6</b>	5.9	13,386	<b>14,063</b>	5.5	<b>5.8</b>	5.1
4. 給食用材料費	1,812	<b>1,738</b>	0.6	<b>0.5</b>	-4.1	296	<b>251</b>	0.1	<b>0.1</b>	-15.2	787	<b>732</b>	0.3	<b>0.3</b>	-7.0
5. 委託費	17,301	<b>16,282</b>	5.5	<b>5.2</b>	-5.9	7,925	<b>7,579</b>	3.8	<b>3.6</b>	-4.4	10,958	<b>10,395</b>	4.5	<b>4.3</b>	-5.1
(再掲)給食委託費	567	<b>516</b>	0.2	<b>0.2</b>	-9.0	778	<b>814</b>	0.4	<b>0.4</b>	4.6	710	<b>717</b>	0.3	<b>0.3</b>	1.0
(再掲)人材委託費	9,141	<b>8,399</b>	2.9	<b>2.7</b>	-8.1	575	<b>571</b>	0.3	<b>0.3</b>	-0.7	3,346	<b>3,103</b>	1.4	<b>1.3</b>	-7.3
(再掲)紹介手数料	108	<b>283</b>	0.0	<b>0.1</b>	162.0	42	<b>0</b>	0.0	<b>0.0</b>	-100.0	63	<b>92</b>	0.0	<b>0.0</b>	46.0
6. 減価償却費	12,166	<b>12,494</b>	3.9	<b>4.0</b>	2.7	9,748	<b>8,875</b>	4.7	<b>4.3</b>	-9.0	10,531	<b>10,046</b>	4.3	<b>4.1</b>	-4.6
(再掲)建物減価償却費	4,342	<b>4,374</b>	1.4	<b>1.4</b>	0.7	1,646	<b>1,568</b>	0.8	<b>0.8</b>	-4.7	2,518	<b>2,476</b>	1.0	<b>1.0</b>	-1.7
(再掲)医療機器減価償却費	2,839	<b>2,038</b>	0.9	<b>0.6</b>	-28.2	3,124	<b>3,047</b>	1.5	<b>1.5</b>	-2.5	3,032	<b>2,721</b>	1.2	<b>1.1</b>	-10.3
7. その他の医療・介護費用	62,268	<b>65,313</b>	19.9	<b>20.7</b>	4.9	43,681	<b>42,454</b>	20.9	<b>20.4</b>	-2.8	49,694	<b>49,849</b>	20.5	<b>20.5</b>	0.3
(再掲)設備機器賃借料	6,149	<b>6,683</b>	2.0	<b>2.1</b>	8.7	1,602	<b>1,496</b>	0.8	<b>0.7</b>	-6.6	3,073	<b>3,174</b>	1.3	<b>1.3</b>	3.3
(再掲)医療機器賃借料	2,345	<b>2,144</b>	0.8	<b>0.7</b>	-8.6	1,291	<b>1,208</b>	0.6	<b>0.6</b>	-6.4	1,632	<b>1,511</b>	0.7	<b>0.6</b>	-7.4
(再掲)水道光熱費	5,787	<b>6,487</b>	1.9	<b>2.1</b>	12.1	2,937	<b>3,379</b>	1.4	<b>1.6</b>	15.0	3,859	<b>4,385</b>	1.6	<b>1.8</b>	13.6
IV 損益差額(I+II-III)	27,267	<b>19,861</b>	8.7	<b>6.3</b>	—	-7,345	<b>-5,138</b>	-3.5	<b>-2.5</b>	—	3,853	<b>2,950</b>	1.6	<b>1.2</b>	—
(参考)「新型コロナウイルス感染症関連の補助金 (従業員向け慰労金を除く)」を除いた 損益差額(IV-3')	17,754	<b>11,855</b>	5.7	<b>3.8</b>	—	-8,525	<b>-5,653</b>	-4.1	<b>-2.7</b>	—	-23	<b>11</b>	0.0	<b>0.0</b>	—
V 税金	3,895	<b>2,992</b>	1.2	<b>0.9</b>	-23.2	1,582	<b>2,730</b>	0.8	<b>1.3</b>	72.6	2,331	<b>2,814</b>	1.0	<b>1.2</b>	20.7
VI 税引後の総損益差額(IV-V)	23,371	<b>16,869</b>	7.5	<b>5.3</b>	—	-8,927	<b>-7,867</b>	-4.3	<b>-3.8</b>	—	1,522	<b>136</b>	0.6	<b>0.1</b>	—
施設数	11		—	—	—	23		—	—	—	34		—	—	—

## (再掲) 一般診療所 (医療法人) (集計2)

(1施設当たり損益)

	全体														
	指定されている					指定されていない					全体				
	金額		構成比率		金額の伸比率	金額		構成比率		金額の伸比率	金額		構成比率		金額の伸比率
	前々年(度)	前年(度)	前々年(度)	前年(度)	%	前々年(度)	前年(度)	前々年(度)	前年(度)	%	前々年(度)	前年(度)	前々年(度)	前年(度)	%
千円		千円		%	千円		千円		%	千円		千円		%	
I 医業収益	181,355	<b>193,868</b>	98.0	<b>98.2</b>	6.9	179,723	<b>181,610</b>	98.7	<b>98.5</b>	1.0	180,509	<b>187,509</b>	98.4	<b>98.4</b>	3.9
I' (参考)「新型コロナウイルス感染症関連の補助金 (従業員向け慰労金を除く)」を除いた 医業収益(I-3')	176,761	<b>189,136</b>	95.6	<b>95.8</b>	7.0	178,538	<b>180,875</b>	98.1	<b>98.1</b>	1.3	177,683	<b>184,850</b>	96.9	<b>97.0</b>	4.0
1. 入院診療収益	11,336	<b>11,389</b>	6.1	<b>5.8</b>	0.5	13,840	<b>13,842</b>	7.6	<b>7.5</b>	0.0	12,635	<b>12,662</b>	6.9	<b>6.6</b>	0.2
保険診療収益	7,607	<b>7,768</b>	4.1	<b>3.9</b>	2.1	8,839	<b>8,798</b>	4.9	<b>4.8</b>	-0.5	8,246	<b>8,302</b>	4.5	<b>4.4</b>	0.7
公害等診療収益	60	<b>57</b>	0.0	<b>0.0</b>	-5.0	50	<b>44</b>	0.0	<b>0.0</b>	-12.0	55	<b>50</b>	0.0	<b>0.0</b>	-9.1
その他の診療収益	3,669	<b>3,564</b>	2.0	<b>1.8</b>	-2.9	4,950	<b>5,000</b>	2.7	<b>2.7</b>	1.0	4,334	<b>4,309</b>	2.4	<b>2.3</b>	-0.6
2. 外来診療収益	150,846	<b>162,497</b>	81.5	<b>82.3</b>	7.7	157,935	<b>159,342</b>	86.8	<b>86.4</b>	0.9	154,524	<b>160,861</b>	84.2	<b>84.4</b>	4.1
保険診療収益	132,403	<b>143,081</b>	71.6	<b>72.5</b>	8.1	140,831	<b>141,453</b>	77.4	<b>76.7</b>	0.4	136,775	<b>142,236</b>	74.6	<b>74.6</b>	4.0
公害等診療収益	840	<b>899</b>	0.5	<b>0.5</b>	7.0	1,540	<b>1,520</b>	0.8	<b>0.8</b>	-1.3	1,203	<b>1,221</b>	0.7	<b>0.6</b>	1.5
その他の診療収益	17,603	<b>18,517</b>	9.5	<b>9.4</b>	5.2	15,565	<b>16,369</b>	8.6	<b>8.9</b>	5.2	16,546	<b>17,403</b>	9.0	<b>9.1</b>	5.2
3. その他の医業収益	19,173	<b>19,982</b>	10.4	<b>10.1</b>	4.2	7,948	<b>8,426</b>	4.4	<b>4.6</b>	6.0	13,350	<b>13,987</b>	7.3	<b>7.3</b>	4.8
3'. (再掲) 新型コロナウイルス感染症関連の補助金 (従業員向け慰労金を除く)	4,595	<b>4,732</b>	2.5	<b>2.4</b>	3.0	1,185	<b>736</b>	0.7	<b>0.4</b>	-37.9	2,826	<b>2,659</b>	1.5	<b>1.4</b>	-5.9
II 介護収益	8,213	<b>8,217</b>	4.4	<b>4.2</b>	0.0	3,478	<b>3,492</b>	1.9	<b>1.9</b>	0.4	5,757	<b>5,766</b>	3.1	<b>3.0</b>	0.2
III 医業・介護費用	171,486	<b>178,200</b>	92.7	<b>90.3</b>	3.9	169,259	<b>171,710</b>	93.0	<b>93.1</b>	1.4	170,331	<b>174,833</b>	92.9	<b>91.7</b>	2.6
1. 給与費	90,959	<b>94,991</b>	49.2	<b>48.1</b>	4.4	89,521	<b>91,749</b>	49.2	<b>49.8</b>	2.5	90,213	<b>93,309</b>	49.2	<b>49.0</b>	3.4
2. 医薬品費	22,057	<b>22,217</b>	11.9	<b>11.3</b>	0.7	19,537	<b>19,115</b>	10.7	<b>10.4</b>	-2.2	20,750	<b>20,608</b>	11.3	<b>10.8</b>	-0.7
3. 材料費	6,335	<b>6,685</b>	3.4	<b>3.4</b>	5.5	8,440	<b>8,585</b>	4.6	<b>4.7</b>	1.7	7,427	<b>7,671</b>	4.0	<b>4.0</b>	3.3
4. 給食用材料費	520	<b>534</b>	0.3	<b>0.3</b>	2.7	396	<b>346</b>	0.2	<b>0.2</b>	-12.6	456	<b>436</b>	0.2	<b>0.2</b>	-4.4
5. 委託費	9,494	<b>10,368</b>	5.1	<b>5.3</b>	9.2	6,600	<b>6,901</b>	3.6	<b>3.7</b>	4.6	7,993	<b>8,569</b>	4.4	<b>4.5</b>	7.2
(再掲)給食委託費	714	<b>715</b>	0.4	<b>0.4</b>	0.1	747	<b>799</b>	0.4	<b>0.4</b>	7.0	731	<b>759</b>	0.4	<b>0.4</b>	3.8
(再掲)人材委託費	1,208	<b>1,221</b>	0.7	<b>0.6</b>	1.1	959	<b>1,134</b>	0.5	<b>0.6</b>	18.2	1,079	<b>1,176</b>	0.6	<b>0.6</b>	9.0
(再掲)紹介手数料	88	<b>119</b>	0.0	<b>0.1</b>	35.2	99	<b>92</b>	0.1	<b>0.0</b>	-7.1	94	<b>105</b>	0.1	<b>0.1</b>	11.7
6. 減価償却費	6,818	<b>6,845</b>	3.7	<b>3.5</b>	0.4	6,917	<b>6,920</b>	3.8	<b>3.8</b>	0.0	6,869	<b>6,884</b>	3.7	<b>3.6</b>	0.2
(再掲)建物減価償却費	1,341	<b>1,343</b>	0.7	<b>0.7</b>	0.1	1,227	<b>1,213</b>	0.7	<b>0.7</b>	-1.1	1,282	<b>1,276</b>	0.7	<b>0.7</b>	-0.5
(再掲)医療機器減価償却費	2,218	<b>2,197</b>	1.2	<b>1.1</b>	-0.9	2,723	<b>2,660</b>	1.5	<b>1.4</b>	-2.3	2,480	<b>2,437</b>	1.4	<b>1.3</b>	-1.7
7. その他の医業・介護費用	35,303	<b>36,560</b>	19.1	<b>18.5</b>	3.6	37,847	<b>38,094</b>	20.8	<b>20.7</b>	0.7	36,623	<b>37,356</b>	20.0	<b>19.6</b>	2.0
(再掲)設備機器賃借料	2,182	<b>2,250</b>	1.2	<b>1.1</b>	3.1	2,626	<b>2,608</b>	1.4	<b>1.4</b>	-0.7	2,412	<b>2,435</b>	1.3	<b>1.3</b>	1.0
(再掲)医療機器賃借料	1,488	<b>1,491</b>	0.8	<b>0.8</b>	0.2	1,525	<b>1,461</b>	0.8	<b>0.8</b>	-4.2	1,507	<b>1,475</b>	0.8	<b>0.8</b>	-2.1
(再掲)水道光熱費	2,134	<b>2,487</b>	1.2	<b>1.3</b>	16.5	2,111	<b>2,438</b>	1.2	<b>1.3</b>	15.5	2,122	<b>2,462</b>	1.2	<b>1.3</b>	16.0
IV 損益差額(I+II-III)	18,083	<b>23,885</b>	9.8	<b>12.1</b>	-	13,942	<b>13,392</b>	7.7	<b>7.3</b>	-	15,935	<b>18,442</b>	8.7	<b>9.7</b>	-
(参考)「新型コロナウイルス感染症関連の補助金 (従業員向け慰労金を除く)」を除いた 損益差額(IV-3')	13,488	<b>19,153</b>	7.3	<b>9.7</b>	-	12,757	<b>12,657</b>	7.0	<b>6.9</b>	-	13,109	<b>15,783</b>	7.1	<b>8.3</b>	-
V 税金	3,380	<b>4,958</b>	1.8	<b>2.5</b>	46.7	2,830	<b>3,002</b>	1.6	<b>1.6</b>	6.1	3,095	<b>3,943</b>	1.7	<b>2.1</b>	27.4
VI 税引後の総損益差額(IV-V)	14,703	<b>18,927</b>	7.9	<b>9.6</b>	-	11,112	<b>10,390</b>	6.1	<b>5.6</b>	-	12,840	<b>14,498</b>	7.0	<b>7.6</b>	-
施設数	641		-	-	-	691		-	-	-	1,332		-	-	-

## (再掲) 一般診療所 (その他) (集計2)

(1施設当たり損益)

	入院診療収益あり														
	指定されている					指定されていない					全体				
	金額		構成比率		金額の 伸び率	金額		構成比率		金額の 伸び率	金額		構成比率		金額の 伸び率
	前々年(度)	前年(度)	前々年(度)	前年(度)		前々年(度)	前年(度)	前々年(度)	前年(度)		前々年(度)	前年(度)	前々年(度)	前年(度)	
千円	千円	%	%	%	千円	千円	%	%	%	千円	千円	%	%	%	
I 医業収益	*	*	*	*	—	*	*	*	*	—	618,776	<b>627,884</b>	100.2	<b>99.8</b>	1.5
I' (参考)「新型コロナウイルス感染症関連の補助金 (従業員向け慰労金を除く)を除いた 医業収益(I-3')	*	*	*	*	—	*	*	*	*	—	615,341	<b>626,844</b>	99.7	<b>99.7</b>	1.9
1. 入院診療収益	*	*	*	*	—	*	*	*	*	—	58,930	<b>61,152</b>	9.5	<b>9.7</b>	3.8
保険診療収益	*	*	*	*	—	*	*	*	*	—	54,190	<b>53,277</b>	8.8	<b>8.5</b>	-1.7
公害等診療収益	*	*	*	*	—	*	*	*	*	—	0	<b>0</b>	0.0	<b>0.0</b>	—
その他の診療収益	*	*	*	*	—	*	*	*	*	—	4,740	<b>7,874</b>	0.8	<b>1.3</b>	66.1
2. 外来診療収益	*	*	*	*	—	*	*	*	*	—	485,347	<b>511,700</b>	78.6	<b>81.4</b>	5.4
保険診療収益	*	*	*	*	—	*	*	*	*	—	392,670	<b>410,012</b>	63.6	<b>65.2</b>	4.4
公害等診療収益	*	*	*	*	—	*	*	*	*	—	10	<b>3</b>	0.0	<b>0.0</b>	-70.0
その他の診療収益	*	*	*	*	—	*	*	*	*	—	92,667	<b>101,685</b>	15.0	<b>16.2</b>	9.7
3. その他の医業収益	*	*	*	*	—	*	*	*	*	—	74,500	<b>55,033</b>	12.1	<b>8.8</b>	-26.1
3'. (再掲)新型コロナウイルス感染症関連の補助金 (従業員向け慰労金を除く)	*	*	*	*	—	*	*	*	*	—	3,436	<b>1,040</b>	0.6	<b>0.2</b>	-69.7
II 介護収益	*	*	*	*	—	*	*	*	*	—	2,064	<b>2,085</b>	0.3	<b>0.3</b>	1.0
III 医業・介護費用	*	*	*	*	—	*	*	*	*	—	474,262	<b>455,884</b>	76.8	<b>72.5</b>	-3.9
1. 給与費	*	*	*	*	—	*	*	*	*	—	246,501	<b>238,624</b>	39.9	<b>37.9</b>	-3.2
2. 医薬品費	*	*	*	*	—	*	*	*	*	—	37,528	<b>37,576</b>	6.1	<b>6.0</b>	0.1
3. 材料費	*	*	*	*	—	*	*	*	*	—	64,332	<b>68,018</b>	10.4	<b>10.8</b>	5.7
4. 給食用材料費	*	*	*	*	—	*	*	*	*	—	1,586	<b>2,068</b>	0.3	<b>0.3</b>	30.4
5. 委託費	*	*	*	*	—	*	*	*	*	—	10,950	<b>11,059</b>	1.8	<b>1.8</b>	1.0
(再掲)給食委託費	*	*	*	*	—	*	*	*	*	—	1,908	<b>1,712</b>	0.3	<b>0.3</b>	-10.3
(再掲)人材委託費	*	*	*	*	—	*	*	*	*	—	0	<b>957</b>	0.0	<b>0.2</b>	—
(再掲)紹介手数料	*	*	*	*	—	*	*	*	*	—	0	<b>301</b>	0.0	<b>0.0</b>	—
6. 減価償却費	*	*	*	*	—	*	*	*	*	—	48,068	<b>21,221</b>	7.8	<b>3.4</b>	-55.9
(再掲)建物減価償却費	*	*	*	*	—	*	*	*	*	—	6,493	<b>6,619</b>	1.1	<b>1.1</b>	1.9
(再掲)医療機器減価償却費	*	*	*	*	—	*	*	*	*	—	15,598	<b>8,598</b>	2.5	<b>1.4</b>	-44.9
7. その他の医業・介護費用	*	*	*	*	—	*	*	*	*	—	65,297	<b>77,319</b>	10.6	<b>12.3</b>	18.4
(再掲)設備機器賃借料	*	*	*	*	—	*	*	*	*	—	106	<b>83</b>	0.0	<b>0.0</b>	-21.7
(再掲)医療機器賃借料	*	*	*	*	—	*	*	*	*	—	59	<b>61</b>	0.0	<b>0.0</b>	3.4
(再掲)水道光熱費	*	*	*	*	—	*	*	*	*	—	4,485	<b>4,642</b>	0.7	<b>0.7</b>	3.5
IV 損益差額(I+II-III)	*	*	*	*	—	*	*	*	*	—	146,578	<b>174,085</b>	23.7	<b>27.7</b>	—
(参考)「新型コロナウイルス感染症関連の補助金 (従業員向け慰労金を除く)を除いた 損益差額(IV-3')	*	*	*	*	—	*	*	*	*	—	143,142	<b>173,044</b>	23.2	<b>27.5</b>	—
V 税金	*	*	*	*	—	*	*	*	*	—	63,608	<b>96,047</b>	10.3	<b>15.3</b>	51.0
VI 税引後の総損益差額(IV-V)	*	*	*	*	—	*	*	*	*	—	82,970	<b>78,038</b>	13.4	<b>12.4</b>	—
施設数	*		—	—	—	*		—	—	—	3		—	—	—

## (再掲) 一般診療所 (その他) (集計2)

(1施設当たり損益)

	入院診療収益なし														
	指定されている					指定されていない					全体				
	金額		構成比率		金額の 伸び率	金額		構成比率		金額の 伸び率	金額		構成比率		金額の 伸び率
	前々年(度)	前年(度)	前々年(度)	前年(度)		前々年(度)	前年(度)	前々年(度)	前年(度)		前々年(度)	前年(度)	前々年(度)	前年(度)	
千円	千円	%	%	%	千円	千円	%	%	%	千円	千円	%	%	%	
I 医療収益	276,602	<b>281,231</b>	97.0	<b>96.8</b>	1.7	200,724	<b>204,521</b>	92.7	<b>91.9</b>	1.9	249,503	<b>253,835</b>	95.7	<b>95.4</b>	1.7
I' (参考)「新型コロナウイルス感染症関連の補助金 (従業員向け慰労金を除く)を除いた 医療収益(I-3')	273,742	<b>278,978</b>	96.0	<b>96.0</b>	1.9	199,375	<b>203,869</b>	92.1	<b>91.7</b>	2.3	247,183	<b>252,153</b>	94.8	<b>94.7</b>	2.0
1. 入院診療収益	0	<b>0</b>	0.0	<b>0.0</b>	—	0	<b>0</b>	0.0	<b>0.0</b>	—	0	<b>0</b>	0.0	<b>0.0</b>	—
保険診療収益	0	<b>0</b>	0.0	<b>0.0</b>	—	0	<b>0</b>	0.0	<b>0.0</b>	—	0	<b>0</b>	0.0	<b>0.0</b>	—
公害等診療収益	0	<b>0</b>	0.0	<b>0.0</b>	—	0	<b>0</b>	0.0	<b>0.0</b>	—	0	<b>0</b>	0.0	<b>0.0</b>	—
その他の診療収益	0	<b>0</b>	0.0	<b>0.0</b>	—	0	<b>0</b>	0.0	<b>0.0</b>	—	0	<b>0</b>	0.0	<b>0.0</b>	—
2. 外来診療収益	249,652	<b>258,757</b>	87.5	<b>89.1</b>	3.6	150,425	<b>158,804</b>	69.5	<b>71.4</b>	5.6	214,214	<b>223,060</b>	82.2	<b>83.8</b>	4.1
保険診療収益	226,783	<b>235,966</b>	79.5	<b>81.2</b>	4.0	147,360	<b>156,435</b>	68.0	<b>70.3</b>	6.2	198,417	<b>207,562</b>	76.1	<b>78.0</b>	4.6
公害等診療収益	1,255	<b>1,329</b>	0.4	<b>0.5</b>	5.9	663	<b>899</b>	0.3	<b>0.4</b>	35.6	1,043	<b>1,175</b>	0.4	<b>0.4</b>	12.7
その他の診療収益	21,615	<b>21,462</b>	7.6	<b>7.4</b>	-0.7	2,402	<b>1,470</b>	1.1	<b>0.7</b>	-38.8	14,753	<b>14,322</b>	5.7	<b>5.4</b>	-2.9
3. その他の医療収益	26,950	<b>22,474</b>	9.4	<b>7.7</b>	-16.6	50,299	<b>45,717</b>	23.2	<b>20.6</b>	-9.1	35,289	<b>30,775</b>	13.5	<b>11.6</b>	-12.8
3'. (再掲)「新型コロナウイルス感染症関連の補助金 (従業員向け慰労金を除く)	2,860	<b>2,254</b>	1.0	<b>0.8</b>	-21.2	1,348	<b>652</b>	0.6	<b>0.3</b>	-51.6	2,320	<b>1,682</b>	0.9	<b>0.6</b>	-27.5
II 介護収益	11,476	<b>11,480</b>	4.0	<b>4.0</b>	0.0	17,189	<b>18,571</b>	7.9	<b>8.3</b>	8.0	13,516	<b>14,012</b>	5.2	<b>5.3</b>	3.7
III 医療・介護費用	250,898	<b>255,418</b>	88.0	<b>87.9</b>	1.8	252,013	<b>260,903</b>	116.4	<b>117.3</b>	3.5	251,296	<b>257,377</b>	96.4	<b>96.7</b>	2.4
1. 給与費	136,887	<b>139,018</b>	48.0	<b>47.9</b>	1.6	135,536	<b>140,053</b>	62.6	<b>63.0</b>	3.3	136,405	<b>139,387</b>	52.3	<b>52.4</b>	2.2
2. 医薬品費	33,523	<b>33,805</b>	11.8	<b>11.6</b>	0.8	13,815	<b>14,374</b>	6.4	<b>6.5</b>	4.0	26,485	<b>26,865</b>	10.2	<b>10.1</b>	1.4
3. 材料費	13,403	<b>13,777</b>	4.7	<b>4.7</b>	2.8	5,953	<b>6,915</b>	2.7	<b>3.1</b>	16.2	10,742	<b>11,326</b>	4.1	<b>4.3</b>	5.4
4. 給食用材料費	334	<b>315</b>	0.1	<b>0.1</b>	-5.7	290	<b>594</b>	0.1	<b>0.3</b>	104.8	318	<b>414</b>	0.1	<b>0.2</b>	30.2
5. 委託費	21,414	<b>20,777</b>	7.5	<b>7.2</b>	-3.0	32,755	<b>32,555</b>	15.1	<b>14.6</b>	-0.6	25,464	<b>24,983</b>	9.8	<b>9.4</b>	-1.9
(再掲)給食委託費	40	<b>42</b>	0.0	<b>0.0</b>	5.0	792	<b>792</b>	0.4	<b>0.4</b>	0.0	309	<b>310</b>	0.1	<b>0.1</b>	0.3
(再掲)人材委託費	2,227	<b>1,995</b>	0.8	<b>0.7</b>	-10.4	1,299	<b>1,147</b>	0.6	<b>0.5</b>	-11.7	1,896	<b>1,692</b>	0.7	<b>0.6</b>	-10.8
(再掲)紹介手数料	112	<b>136</b>	0.0	<b>0.0</b>	21.4	86	<b>0</b>	0.0	<b>0.0</b>	-100.0	103	<b>88</b>	0.0	<b>0.0</b>	-14.6
6. 減価償却費	10,313	<b>10,276</b>	3.6	<b>3.5</b>	-0.4	32,469	<b>32,711</b>	15.0	<b>14.7</b>	0.7	18,226	<b>18,289</b>	7.0	<b>6.9</b>	0.3
(再掲)建物減価償却費	4,149	<b>4,163</b>	1.5	<b>1.4</b>	0.3	21,376	<b>21,619</b>	9.9	<b>9.7</b>	1.1	10,302	<b>10,397</b>	4.0	<b>3.9</b>	0.9
(再掲)医療機器減価償却費	1,992	<b>2,449</b>	0.7	<b>0.8</b>	22.9	6,779	<b>6,575</b>	3.1	<b>3.0</b>	-3.0	3,702	<b>3,922</b>	1.4	<b>1.5</b>	5.9
7. その他の医療・介護費用	35,024	<b>37,452</b>	12.3	<b>12.9</b>	6.9	31,193	<b>33,700</b>	14.4	<b>15.2</b>	8.0	33,656	<b>36,112</b>	12.9	<b>13.6</b>	7.3
(再掲)設備機器賃借料	4,416	<b>4,348</b>	1.5	<b>1.5</b>	-1.5	844	<b>710</b>	0.4	<b>0.3</b>	-15.9	3,141	<b>3,049</b>	1.2	<b>1.1</b>	-2.9
(再掲)医療機器賃借料	3,210	<b>3,020</b>	1.1	<b>1.0</b>	-5.9	595	<b>482</b>	0.3	<b>0.2</b>	-19.0	2,276	<b>2,114</b>	0.9	<b>0.8</b>	-7.1
(再掲)水道光熱費	3,747	<b>4,858</b>	1.3	<b>1.7</b>	29.7	6,405	<b>7,967</b>	3.0	<b>3.6</b>	24.4	4,696	<b>5,968</b>	1.8	<b>2.2</b>	27.1
IV 損益差額(I+II-III)	37,180	<b>37,293</b>	13.0	<b>12.8</b>	—	-34,100	<b>-37,810</b>	-15.7	<b>-17.0</b>	—	11,723	<b>10,470</b>	4.5	<b>3.9</b>	—
(参考)「新型コロナウイルス感染症関連の補助金 (従業員向け慰労金を除く)を除いた 損益差額(IV-3')	34,320	<b>35,039</b>	12.0	<b>12.1</b>	—	-35,449	<b>-38,462</b>	-16.4	<b>-17.3</b>	—	9,403	<b>8,789</b>	3.6	<b>3.3</b>	—
V 税金	1,927	<b>768</b>	0.7	<b>0.3</b>	-60.1	10	<b>9</b>	0.0	<b>0.0</b>	-10.0	1,242	<b>497</b>	0.5	<b>0.2</b>	-60.0
VI 税引後の総損益差額(IV-V)	35,253	<b>36,525</b>	12.4	<b>12.6</b>	—	-34,110	<b>-37,819</b>	-15.8	<b>-17.0</b>	—	10,481	<b>9,973</b>	4.0	<b>3.7</b>	—
施設数	36		—	—	—	20		—	—	—	56		—	—	—

## (再掲) 一般診療所 (その他) (集計2)

(1施設当たり損益)

	入院診療収益なし(参考)有床														
	指定されている					指定されていない					全体				
	金額		構成比率		金額の 伸び率	金額		構成比率		金額の 伸び率	金額		構成比率		金額の 伸び率
	前々年(度)	前年(度)	前々年(度)	前年(度)		前々年(度)	前年(度)	前々年(度)	前年(度)		前々年(度)	前年(度)	前々年(度)	前年(度)	
千円	千円	%	%	%	千円	千円	%	%	%	千円	千円	%	%	%	
I 医業収益	*	*	*	*	—	*	*	*	*	—	138,373	<b>143,034</b>	85.2	<b>86.0</b>	3.4
I' (参考)「新型コロナウイルス感染症関連の補助金 (従業員向け慰労金を除く)を除いた 医業収益(I-3)	*	*	*	*	—	*	*	*	*	—	135,869	<b>141,864</b>	83.6	<b>85.3</b>	4.4
1. 入院診療収益	*	*	*	*	—	*	*	*	*	—	0	<b>0</b>	0.0	<b>0.0</b>	—
保険診療収益	*	*	*	*	—	*	*	*	*	—	0	<b>0</b>	0.0	<b>0.0</b>	—
公害等診療収益	*	*	*	*	—	*	*	*	*	—	0	<b>0</b>	0.0	<b>0.0</b>	—
その他の診療収益	*	*	*	*	—	*	*	*	*	—	0	<b>0</b>	0.0	<b>0.0</b>	—
2. 外来診療収益	*	*	*	*	—	*	*	*	*	—	106,732	<b>108,812</b>	65.7	<b>65.5</b>	1.9
保険診療収益	*	*	*	*	—	*	*	*	*	—	106,153	<b>108,164</b>	65.3	<b>65.1</b>	1.9
公害等診療収益	*	*	*	*	—	*	*	*	*	—	5	<b>21</b>	0.0	<b>0.0</b>	320.0
その他の診療収益	*	*	*	*	—	*	*	*	*	—	574	<b>628</b>	0.4	<b>0.4</b>	9.4
3. その他の医業収益	*	*	*	*	—	*	*	*	*	—	31,641	<b>34,222</b>	19.5	<b>20.6</b>	8.2
3'. (再掲)新型コロナウイルス感染症関連の補助金 (従業員向け慰労金を除く)	*	*	*	*	—	*	*	*	*	—	2,504	<b>1,170</b>	1.5	<b>0.7</b>	-53.3
II 介護収益	*	*	*	*	—	*	*	*	*	—	26,579	<b>24,370</b>	16.4	<b>14.7</b>	-8.3
III 医業・介護費用	*	*	*	*	—	*	*	*	*	—	175,296	<b>179,835</b>	107.9	<b>108.2</b>	2.6
1. 給与費	*	*	*	*	—	*	*	*	*	—	116,708	<b>118,507</b>	71.8	<b>71.3</b>	1.5
2. 医薬品費	*	*	*	*	—	*	*	*	*	—	15,605	<b>15,201</b>	9.6	<b>9.1</b>	-2.6
3. 材料費	*	*	*	*	—	*	*	*	*	—	2,346	<b>6,723</b>	1.4	<b>4.0</b>	186.6
4. 給食用材料費	*	*	*	*	—	*	*	*	*	—	2,428	<b>2,251</b>	1.5	<b>1.4</b>	-7.3
5. 委託費	*	*	*	*	—	*	*	*	*	—	15,172	<b>14,418</b>	9.3	<b>8.7</b>	-5.0
(再掲)給食委託費	*	*	*	*	—	*	*	*	*	—	0	<b>0</b>	0.0	<b>0.0</b>	—
(再掲)人材委託費	*	*	*	*	—	*	*	*	*	—	0	<b>0</b>	0.0	<b>0.0</b>	—
(再掲)紹介手数料	*	*	*	*	—	*	*	*	*	—	0	<b>0</b>	0.0	<b>0.0</b>	—
6. 減価償却費	*	*	*	*	—	*	*	*	*	—	4,514	<b>4,080</b>	2.8	<b>2.5</b>	-9.6
(再掲)建物減価償却費	*	*	*	*	—	*	*	*	*	—	1,339	<b>1,339</b>	0.8	<b>0.8</b>	0.0
(再掲)医療機器減価償却費	*	*	*	*	—	*	*	*	*	—	1,834	<b>1,307</b>	1.1	<b>0.8</b>	-28.7
7. その他の医業・介護費用	*	*	*	*	—	*	*	*	*	—	18,523	<b>18,655</b>	11.4	<b>11.2</b>	0.7
(再掲)設備機器賃借料	*	*	*	*	—	*	*	*	*	—	1,126	<b>981</b>	0.7	<b>0.6</b>	-12.9
(再掲)医療機器賃借料	*	*	*	*	—	*	*	*	*	—	1,073	<b>928</b>	0.7	<b>0.6</b>	-13.5
(再掲)水道光熱費	*	*	*	*	—	*	*	*	*	—	2,796	<b>3,714</b>	1.7	<b>2.2</b>	32.8
IV 損益差額(I+II-III)	*	*	*	*	—	*	*	*	*	—	-10,344	<b>-12,431</b>	-6.4	<b>-7.5</b>	—
(参考)「新型コロナウイルス感染症関連の補助金 (従業員向け慰労金を除く)を除いた 損益差額(IV-3)	*	*	*	*	—	*	*	*	*	—	-12,848	<b>-13,601</b>	-7.9	<b>-8.2</b>	—
V 税金	*	*	*	*	—	*	*	*	*	—	101	<b>101</b>	0.1	<b>0.1</b>	0.0
VI 税引後の総損益差額(IV-V)	*	*	*	*	—	*	*	*	*	—	-10,445	<b>-12,532</b>	-6.4	<b>-7.5</b>	—
施設数	*		—	—	—	*		—	—	—	3		—	—	—

## (再掲) 一般診療所 (その他) (集計2)

(1施設当たり損益)

	全体														
	指定されている					指定されていない					全体				
	金額		構成比率		金額の 伸び率	金額		構成比率		金額の 伸び率	金額		構成比率		金額の 伸び率
	前々年(度)	前年(度)	前々年(度)	前年(度)		前々年(度)	前年(度)	前々年(度)	前年(度)		前々年(度)	前年(度)	前々年(度)	前年(度)	
千円	千円	%	%	%	千円	千円	%	%	%	千円	千円	%	%	%	
I 医業収益	276,421	<b>280,513</b>	97.0	<b>96.8</b>	1.5	254,587	<b>259,974</b>	94.7	<b>94.2</b>	2.1	268,279	<b>272,854</b>	96.2	<b>95.9</b>	1.7
I' (参考)「新型コロナウイルス感染症関連の補助金 (従業員向け慰労金を除く)を除いた 医業収益(I-3')	273,491	<b>278,320</b>	96.0	<b>96.1</b>	1.8	253,141	<b>259,239</b>	94.2	<b>93.9</b>	2.4	265,903	<b>271,205</b>	95.4	<b>95.3</b>	2.0
1. 入院診療収益	1,948	<b>1,793</b>	0.7	<b>0.6</b>	-8.0	4,760	<b>5,323</b>	1.8	<b>1.9</b>	11.8	2,996	<b>3,109</b>	1.1	<b>1.1</b>	3.8
保険診療収益	1,948	<b>1,793</b>	0.7	<b>0.6</b>	-8.0	4,114	<b>4,250</b>	1.5	<b>1.5</b>	3.3	2,755	<b>2,709</b>	1.0	<b>1.0</b>	-1.7
公害等診療収益	0	<b>0</b>	0.0	<b>0.0</b>	—	0	<b>0</b>	0.0	<b>0.0</b>	—	0	<b>0</b>	0.0	<b>0.0</b>	—
その他の診療収益	0	<b>0</b>	0.0	<b>0.0</b>	—	646	<b>1,074</b>	0.2	<b>0.4</b>	66.3	241	<b>400</b>	0.1	<b>0.1</b>	66.0
2. 外来診療収益	248,068	<b>256,796</b>	87.1	<b>88.7</b>	3.5	194,250	<b>205,681</b>	72.3	<b>74.5</b>	5.9	228,000	<b>237,736</b>	81.8	<b>83.5</b>	4.3
保険診療収益	224,999	<b>233,926</b>	79.0	<b>80.8</b>	4.0	180,201	<b>190,831</b>	67.0	<b>69.1</b>	5.9	208,295	<b>217,856</b>	74.7	<b>76.5</b>	4.6
公害等診療収益	1,221	<b>1,293</b>	0.4	<b>0.4</b>	5.9	604	<b>818</b>	0.2	<b>0.3</b>	35.4	991	<b>1,116</b>	0.4	<b>0.4</b>	12.6
その他の診療収益	21,848	<b>21,577</b>	7.7	<b>7.4</b>	-1.2	13,444	<b>14,033</b>	5.0	<b>5.1</b>	4.4	18,715	<b>18,764</b>	6.7	<b>6.6</b>	0.3
3. その他の医業収益	26,405	<b>21,924</b>	9.3	<b>7.6</b>	-17.0	55,577	<b>48,969</b>	20.7	<b>17.7</b>	-11.9	37,283	<b>32,009</b>	13.4	<b>11.2</b>	-14.1
3'. (再掲)「新型コロナウイルス感染症関連の補助金 (従業員向け慰労金を除く)	2,930	<b>2,193</b>	1.0	<b>0.8</b>	-25.2	1,447	<b>734</b>	0.5	<b>0.3</b>	-49.3	2,377	<b>1,649</b>	0.9	<b>0.6</b>	-30.6
II 介護収益	11,333	<b>11,339</b>	4.0	<b>3.9</b>	0.1	15,626	<b>16,883</b>	5.8	<b>6.1</b>	8.0	12,934	<b>13,406</b>	4.6	<b>4.7</b>	3.6
III 医業・介護費用	251,198	<b>255,372</b>	88.2	<b>88.2</b>	1.7	281,865	<b>287,818</b>	104.9	<b>104.2</b>	2.1	262,633	<b>267,471</b>	94.2	<b>94.0</b>	1.8
1. 給与費	137,715	<b>139,493</b>	48.4	<b>48.2</b>	1.3	149,214	<b>152,742</b>	55.5	<b>55.3</b>	2.4	142,003	<b>144,433</b>	50.9	<b>50.7</b>	1.7
2. 医薬品費	32,829	<b>33,099</b>	11.5	<b>11.4</b>	0.8	17,320	<b>17,843</b>	6.4	<b>6.5</b>	3.0	27,046	<b>27,410</b>	9.7	<b>9.6</b>	1.3
3. 材料費	13,221	<b>13,624</b>	4.6	<b>4.7</b>	3.0	13,882	<b>15,192</b>	5.2	<b>5.5</b>	9.4	13,467	<b>14,209</b>	4.8	<b>5.0</b>	5.5
4. 給食用材料費	440	<b>458</b>	0.2	<b>0.2</b>	4.1	286	<b>567</b>	0.1	<b>0.2</b>	98.3	383	<b>499</b>	0.1	<b>0.2</b>	30.3
5. 委託費	21,429	<b>20,780</b>	7.5	<b>7.2</b>	-3.0	30,271	<b>30,153</b>	11.3	<b>10.9</b>	-0.4	24,726	<b>24,275</b>	8.9	<b>8.5</b>	-1.8
(再掲)給食委託費	39	<b>41</b>	0.0	<b>0.0</b>	5.1	980	<b>953</b>	0.4	<b>0.3</b>	-2.8	390	<b>381</b>	0.1	<b>0.1</b>	-2.3
(再掲)人材委託費	2,167	<b>1,966</b>	0.8	<b>0.7</b>	-9.3	1,181	<b>1,132</b>	0.4	<b>0.4</b>	-4.1	1,800	<b>1,655</b>	0.6	<b>0.6</b>	-8.1
(再掲)紹介手数料	109	<b>157</b>	0.0	<b>0.1</b>	44.0	78	<b>0</b>	0.0	<b>0.0</b>	-100.0	98	<b>98</b>	0.0	<b>0.0</b>	0.0
6. 減価償却費	10,122	<b>10,078</b>	3.6	<b>3.5</b>	-0.4	35,924	<b>32,498</b>	13.4	<b>11.8</b>	-9.5	19,744	<b>18,438</b>	7.1	<b>6.5</b>	-6.6
(再掲)建物減価償却費	4,059	<b>4,069</b>	1.4	<b>1.4</b>	0.2	20,281	<b>20,525</b>	7.5	<b>7.4</b>	1.2	10,108	<b>10,205</b>	3.6	<b>3.6</b>	1.0
(再掲)医療機器減価償却費	1,952	<b>2,401</b>	0.7	<b>0.8</b>	23.0	8,267	<b>7,119</b>	3.1	<b>2.6</b>	-13.9	4,307	<b>4,160</b>	1.5	<b>1.5</b>	-3.4
7. その他の医業・介護費用	35,441	<b>37,841</b>	12.4	<b>13.1</b>	6.8	34,967	<b>38,823</b>	13.0	<b>14.1</b>	11.0	35,264	<b>38,207</b>	12.6	<b>13.4</b>	8.3
(再掲)設備機器賃借料	4,297	<b>4,231</b>	1.5	<b>1.5</b>	-1.5	782	<b>657</b>	0.3	<b>0.2</b>	-16.0	2,986	<b>2,898</b>	1.1	<b>1.0</b>	-2.9
(再掲)医療機器賃借料	3,124	<b>2,939</b>	1.1	<b>1.0</b>	-5.9	549	<b>447</b>	0.2	<b>0.2</b>	-18.6	2,163	<b>2,009</b>	0.8	<b>0.7</b>	-7.1
(再掲)水道光熱費	3,737	<b>4,824</b>	1.3	<b>1.7</b>	29.1	6,282	<b>7,712</b>	2.3	<b>2.8</b>	22.8	4,686	<b>5,901</b>	1.7	<b>2.1</b>	25.9
IV 損益差額(I+II-III)	36,555	<b>36,479</b>	12.8	<b>12.6</b>	—	-11,651	<b>-10,961</b>	-4.3	<b>-4.0</b>	—	18,580	<b>18,790</b>	6.7	<b>6.6</b>	—
(参考)「新型コロナウイルス感染症関連の補助金 (従業員向け慰労金を除く)を除いた 損益差額(IV-3')	33,625	<b>34,287</b>	11.8	<b>11.8</b>	—	-13,098	<b>-11,696</b>	-4.9	<b>-4.2</b>	—	16,203	<b>17,141</b>	5.8	<b>6.0</b>	—
V 税金	1,883	<b>755</b>	0.7	<b>0.3</b>	-59.9	8,668	<b>13,091</b>	3.2	<b>4.7</b>	51.0	4,413	<b>5,355</b>	1.6	<b>1.9</b>	21.3
VI 税引後の総損益差額(IV-V)	34,672	<b>35,724</b>	12.2	<b>12.3</b>	—	-20,320	<b>-24,053</b>	-7.6	<b>-8.7</b>	—	14,167	<b>13,434</b>	5.1	<b>4.7</b>	—
施設数	37		—	—	—	22		—	—	—	59		—	—	—



一般診療所（全体（青色申告者を含む））（集計2）

（1施設当たり損益）

	入院診療収益あり														
	指定されている					指定されていない					全体				
	金額		構成比率		金額の伸比率	金額		構成比率		金額の伸比率	金額		構成比率		金額の伸比率
	前々年(度)	前年(度)	前々年(度)	前年(度)		前々年(度)	前年(度)	前々年(度)	前年(度)		前々年(度)	前年(度)	前々年(度)	前年(度)	
千円	千円	%	%	%	千円	千円	%	%	%	千円	千円	%	%	%	
I 医療収益	466,339	<b>466,077</b>	95.5	<b>95.6</b>	-0.1	335,086	<b>334,531</b>	99.3	<b>98.9</b>	-0.2	398,782	<b>398,370</b>	97.1	<b>97.0</b>	-0.1
I'（参考）「新型コロナウイルス感染症関連の補助金（従業員向け慰労金を除く）」を除いた医療収益（I-3'）	459,772	<b>459,147</b>	94.1	<b>94.2</b>	-0.1	332,955	<b>333,473</b>	98.6	<b>98.6</b>	0.2	394,499	<b>394,462</b>	96.0	<b>96.1</b>	0.0
1. 入院診療収益	120,261	<b>121,991</b>	24.6	<b>25.0</b>	1.4	148,899	<b>147,743</b>	44.1	<b>43.7</b>	-0.8	135,001	<b>135,246</b>	32.9	<b>32.9</b>	0.2
保険診療収益	83,535	<b>86,340</b>	17.1	<b>17.7</b>	3.4	97,238	<b>96,587</b>	28.8	<b>28.6</b>	-0.7	90,588	<b>91,614</b>	22.1	<b>22.3</b>	1.1
公害等診療収益	—	—	—	—	—	—	—	—	—	—	—	—	—	—	—
その他の診療収益	—	—	—	—	—	—	—	—	—	—	—	—	—	—	—
2. 外来診療収益	313,022	<b>316,324</b>	64.1	<b>64.9</b>	1.1	168,056	<b>169,790</b>	49.8	<b>50.2</b>	1.0	238,408	<b>240,902</b>	58.0	<b>58.7</b>	1.0
保険診療収益	287,576	<b>291,551</b>	58.9	<b>59.8</b>	1.4	139,289	<b>139,579</b>	41.3	<b>41.3</b>	0.2	211,252	<b>213,330</b>	51.4	<b>52.0</b>	1.0
公害等診療収益	—	—	—	—	—	—	—	—	—	—	—	—	—	—	—
その他の診療収益	—	—	—	—	—	—	—	—	—	—	—	—	—	—	—
3. その他の医療収益	—	—	—	—	—	—	—	—	—	—	—	—	—	—	—
3'（再掲）新型コロナウイルス感染症関連の補助金（従業員向け慰労金を除く）	6,566	<b>6,930</b>	1.3	<b>1.4</b>	5.5	2,131	<b>1,058</b>	0.6	<b>0.3</b>	-50.4	4,283	<b>3,908</b>	1.0	<b>1.0</b>	-8.8
II 介護収益	28,714	<b>28,251</b>	5.9	<b>5.8</b>	-1.6	4,627	<b>4,657</b>	1.4	<b>1.4</b>	0.6	16,316	<b>16,107</b>	4.0	<b>3.9</b>	-1.3
III 医療・介護費用	451,068	<b>459,007</b>	92.3	<b>94.2</b>	1.8	308,323	<b>312,863</b>	91.3	<b>92.5</b>	1.5	377,597	<b>383,786</b>	91.9	<b>93.5</b>	1.6
1. 給与費	223,239	<b>232,671</b>	45.7	<b>47.7</b>	4.2	153,300	<b>155,775</b>	45.4	<b>46.1</b>	1.6	187,241	<b>193,092</b>	45.6	<b>47.0</b>	3.1
2. 医薬品費	55,997	<b>55,342</b>	11.5	<b>11.4</b>	-1.2	38,797	<b>38,739</b>	11.5	<b>11.5</b>	-0.1	47,144	<b>46,796</b>	11.5	<b>11.4</b>	-0.7
3. 材料費	29,445	<b>31,162</b>	6.0	<b>6.4</b>	5.8	23,214	<b>23,158</b>	6.9	<b>6.8</b>	-0.2	26,238	<b>27,042</b>	6.4	<b>6.6</b>	3.1
4. 給食用材料費	4,016	<b>4,146</b>	0.8	<b>0.9</b>	3.2	2,496	<b>2,264</b>	0.7	<b>0.7</b>	-9.3	3,233	<b>3,177</b>	0.8	<b>0.8</b>	-1.7
5. 委託費	28,222	<b>29,344</b>	5.8	<b>6.0</b>	4.0	15,942	<b>17,547</b>	4.7	<b>5.2</b>	10.1	21,901	<b>23,272</b>	5.3	<b>5.7</b>	6.3
（再掲）給食委託費	5,720	<b>5,734</b>	1.2	<b>1.2</b>	0.2	5,484	<b>6,232</b>	1.6	<b>1.8</b>	13.6	5,599	<b>5,990</b>	1.4	<b>1.5</b>	7.0
（再掲）人材委託費	5,304	<b>5,374</b>	1.1	<b>1.1</b>	1.3	2,481	<b>3,254</b>	0.7	<b>1.0</b>	31.2	3,851	<b>4,282</b>	0.9	<b>1.0</b>	11.2
（再掲）紹介手数料	249	<b>318</b>	0.1	<b>0.1</b>	27.7	232	<b>198</b>	0.1	<b>0.1</b>	-14.7	240	<b>256</b>	0.1	<b>0.1</b>	6.7
6. 減価償却費	17,647	<b>16,627</b>	3.6	<b>3.4</b>	-5.8	13,620	<b>12,345</b>	4.0	<b>3.7</b>	-9.4	15,574	<b>14,423</b>	3.8	<b>3.5</b>	-7.4
（再掲）建物減価償却費	—	—	—	—	—	—	—	—	—	—	—	—	—	—	—
（再掲）医療機器減価償却費	—	—	—	—	—	—	—	—	—	—	—	—	—	—	—
7. その他の医療・介護費用	92,503	<b>89,716</b>	18.9	<b>18.4</b>	-3.0	60,954	<b>63,036</b>	18.1	<b>18.6</b>	3.4	76,264	<b>75,984</b>	18.6	<b>18.5</b>	-0.4
（再掲）設備機器賃借料	4,679	<b>4,812</b>	1.0	<b>1.0</b>	2.8	5,052	<b>5,083</b>	1.5	<b>1.5</b>	0.6	4,871	<b>4,951</b>	1.2	<b>1.2</b>	1.6
（再掲）医療機器賃借料	2,746	<b>2,605</b>	0.6	<b>0.5</b>	-5.1	3,976	<b>3,966</b>	1.2	<b>1.2</b>	-0.3	3,379	<b>3,305</b>	0.8	<b>0.8</b>	-2.2
（再掲）水道光熱費	7,902	<b>9,356</b>	1.6	<b>1.9</b>	18.4	4,857	<b>5,621</b>	1.4	<b>1.7</b>	15.7	6,335	<b>7,434</b>	1.5	<b>1.8</b>	17.3
IV 損益差額（I+II-III）	43,984	<b>35,321</b>	9.0	<b>7.2</b>	—	31,390	<b>26,326</b>	9.3	<b>7.8</b>	—	37,502	<b>30,691</b>	9.1	<b>7.5</b>	—
（参考）「新型コロナウイルス感染症関連の補助金（従業員向け慰労金を除く）」を除いた損益差額（IV-3'）	37,418	<b>28,391</b>	7.7	<b>5.8</b>	—	29,259	<b>25,268</b>	8.7	<b>7.5</b>	—	33,218	<b>26,783</b>	8.1	<b>6.5</b>	—
V 税金	—	—	—	—	—	—	—	—	—	—	—	—	—	—	—
VI 税引後の総損益差額（IV-V）	—	—	—	—	—	—	—	—	—	—	—	—	—	—	—
施設数	66	—	—	—	—	70	—	—	—	—	136	—	—	—	—

（注）「全体」とは、個人、医療法人のほか、市町村立などを含めて単純集計したもの。

個人立の一般診療所の「損益差額」とそれ以外の一般診療所の「損益差額」では性質に異なる部分もあるものの、便宜上、これらを足し合わせて機械的に算出したものであることに留意。（以下同様）

一般診療所（全体(青色申告者を含む)）（集計2）

（1施設当たり損益）

	入院診療収益なし														
	指定されている					指定されていない					全体				
	金額		構成比率		金額の 伸び率	金額		構成比率		金額の 伸び率	金額		構成比率		金額の 伸び率
	前々年(度)	前年(度)	前々年(度)	前年(度)		前々年(度)	前年(度)	前々年(度)	前年(度)		前々年(度)	前年(度)	前々年(度)	前年(度)	
千円	千円	%	%	%	千円	千円	%	%	%	千円	千円	%	%	%	
I 業収益	135,628	<b>147,870</b>	100.1	<b>99.7</b>	9.0	127,539	<b>128,569</b>	99.0	<b>98.7</b>	0.8	131,250	<b>137,424</b>	99.6	<b>99.2</b>	4.7
I' (参考)「新型コロナウイルス感染症関連の補助金 (従業員向け慰労金を除く)を除いた 業収益(I-3')	131,382	<b>144,185</b>	97.0	<b>97.2</b>	9.7	126,636	<b>128,065</b>	98.3	<b>98.3</b>	1.1	128,814	<b>135,461</b>	97.7	<b>97.8</b>	5.2
1. 入院診療収益	0	<b>0</b>	0.0	<b>0.0</b>	—	0	<b>0</b>	0.0	<b>0.0</b>	—	0	<b>0</b>	0.0	<b>0.0</b>	—
保険診療収益	0	<b>0</b>	0.0	<b>0.0</b>	—	0	<b>0</b>	0.0	<b>0.0</b>	—	0	<b>0</b>	0.0	<b>0.0</b>	—
公害等診療収益	—	—	—	—	—	—	—	—	—	—	—	—	—	—	—
その他の診療収益	—	—	—	—	—	—	—	—	—	—	—	—	—	—	—
2. 外来診療収益	121,468	<b>133,612</b>	89.7	<b>90.1</b>	10.0	121,625	<b>122,621</b>	94.5	<b>94.2</b>	0.8	121,553	<b>127,664</b>	92.2	<b>92.2</b>	5.0
保険診療収益	106,538	<b>117,814</b>	78.7	<b>79.5</b>	10.6	109,435	<b>110,244</b>	85.0	<b>84.7</b>	0.7	108,106	<b>113,717</b>	82.0	<b>82.1</b>	5.2
公害等診療収益	—	—	—	—	—	—	—	—	—	—	—	—	—	—	—
その他の診療収益	—	—	—	—	—	—	—	—	—	—	—	—	—	—	—
3. その他の業収益	—	—	—	—	—	—	—	—	—	—	—	—	—	—	—
3'. (再掲)新型コロナウイルス感染症関連の補助金 (従業員向け慰労金を除く)	4,246	<b>3,685</b>	3.1	<b>2.5</b>	-13.2	903	<b>504</b>	0.7	<b>0.4</b>	-44.2	2,437	<b>1,964</b>	1.8	<b>1.4</b>	-19.4
II 介護収益	4,065	<b>4,095</b>	3.0	<b>2.8</b>	0.7	2,134	<b>2,164</b>	1.7	<b>1.7</b>	1.4	3,020	<b>3,050</b>	2.3	<b>2.2</b>	1.0
III 業・介護費用	117,660	<b>123,032</b>	86.9	<b>83.0</b>	4.6	113,326	<b>114,561</b>	88.0	<b>88.0</b>	1.1	115,314	<b>118,448</b>	87.5	<b>85.5</b>	2.7
1. 給与費	58,886	<b>61,396</b>	43.5	<b>41.4</b>	4.3	56,697	<b>58,021</b>	44.0	<b>44.6</b>	2.3	57,701	<b>59,569</b>	43.8	<b>43.0</b>	3.2
2. 医薬品費	18,687	<b>19,068</b>	13.8	<b>12.9</b>	2.0	14,782	<b>14,347</b>	11.5	<b>11.0</b>	-2.9	16,574	<b>16,513</b>	12.6	<b>11.9</b>	-0.4
3. 材料費	3,683	<b>3,944</b>	2.7	<b>2.7</b>	7.1	4,919	<b>5,034</b>	3.8	<b>3.9</b>	2.3	4,352	<b>4,534</b>	3.3	<b>3.3</b>	4.2
4. 給食用材料費	108	<b>107</b>	0.1	<b>0.1</b>	-0.9	112	<b>98</b>	0.1	<b>0.1</b>	-12.5	110	<b>102</b>	0.1	<b>0.1</b>	-7.3
5. 委託費	6,580	<b>7,290</b>	4.9	<b>4.9</b>	10.8	4,883	<b>4,999</b>	3.8	<b>3.8</b>	2.4	5,661	<b>6,050</b>	4.3	<b>4.4</b>	6.9
(再掲)給食委託費	103	<b>103</b>	0.1	<b>0.1</b>	0.0	134	<b>120</b>	0.1	<b>0.1</b>	-10.4	120	<b>112</b>	0.1	<b>0.1</b>	-6.7
(再掲)人材委託費	685	<b>698</b>	0.5	<b>0.5</b>	1.9	830	<b>878</b>	0.6	<b>0.7</b>	5.8	763	<b>795</b>	0.6	<b>0.6</b>	4.2
(再掲)紹介手数料	54	<b>71</b>	0.0	<b>0.0</b>	31.5	54	<b>52</b>	0.0	<b>0.0</b>	-3.7	54	<b>61</b>	0.0	<b>0.0</b>	13.0
6. 減価償却費	5,303	<b>5,339</b>	3.9	<b>3.6</b>	0.7	5,799	<b>5,698</b>	4.5	<b>4.4</b>	-1.7	5,572	<b>5,533</b>	4.2	<b>4.0</b>	-0.7
(再掲)建物減価償却費	—	—	—	—	—	—	—	—	—	—	—	—	—	—	—
(再掲)医療機器減価償却費	—	—	—	—	—	—	—	—	—	—	—	—	—	—	—
7. その他の業・介護費用	24,411	<b>25,888</b>	18.0	<b>17.5</b>	6.1	26,134	<b>26,365</b>	20.3	<b>20.2</b>	0.9	25,344	<b>26,146</b>	19.2	<b>18.9</b>	3.2
(再掲)設備機器賃借料	1,793	<b>1,851</b>	1.3	<b>1.2</b>	3.2	1,703	<b>1,682</b>	1.3	<b>1.3</b>	-1.2	1,744	<b>1,760</b>	1.3	<b>1.3</b>	0.9
(再掲)医療機器賃借料	1,261	<b>1,272</b>	0.9	<b>0.9</b>	0.9	957	<b>911</b>	0.7	<b>0.7</b>	-4.8	1,097	<b>1,077</b>	0.8	<b>0.8</b>	-1.8
(再掲)水道光熱費	1,340	<b>1,584</b>	1.0	<b>1.1</b>	18.2	1,459	<b>1,702</b>	1.1	<b>1.3</b>	16.7	1,404	<b>1,648</b>	1.1	<b>1.2</b>	17.4
IV 損益差額(I+II-III)	22,033	<b>28,933</b>	16.3	<b>19.5</b>	—	16,348	<b>16,172</b>	12.7	<b>12.4</b>	—	18,956	<b>22,027</b>	14.4	<b>15.9</b>	—
(参考)「新型コロナウイルス感染症関連の補助金 (従業員向け慰労金を除く)を除いた 損益差額(IV-3')	17,787	<b>25,248</b>	13.1	<b>17.0</b>	—	15,445	<b>15,668</b>	12.0	<b>12.0</b>	—	16,520	<b>20,063</b>	12.5	<b>14.5</b>	—
V 税金	—	—	—	—	—	—	—	—	—	—	—	—	—	—	—
VI 税引後の総損益差額(IV-V)	—	—	—	—	—	—	—	—	—	—	—	—	—	—	—
施設数	980	—	—	—	—	1,156	—	—	—	—	2,136	—	—	—	—

一般診療所（全体（青色申告者を含む））（集計2）

（1施設当たり損益）

	入院診療収益なし(参考)有床														
	指定されている					指定されていない					全体				
	金額		構成比率		金額の 伸び率	金額		構成比率		金額の 伸び率	金額		構成比率		金額の 伸び率
	前々年(度)	前年(度)	前々年(度)	前年(度)		前々年(度)	前年(度)	前々年(度)	前年(度)		前々年(度)	前年(度)	前々年(度)	前年(度)	
千円	千円	%	%	%	千円	千円	%	%	%	千円	千円	%	%	%	
I 医療収益	214,037	<b>217,176</b>	82.0	<b>81.4</b>	1.5	191,899	<b>191,011</b>	100.5	<b>100.1</b>	-0.5	200,136	<b>200,747</b>	92.2	<b>91.7</b>	0.3
I' (参考)「新型コロナウイルス感染症関連の補助金 (従業員向け慰労金を除く)を除いた 医療収益(I-3')	202,523	<b>208,584</b>	77.5	<b>78.2</b>	3.0	190,765	<b>190,479</b>	99.9	<b>99.9</b>	-0.1	195,140	<b>197,216</b>	89.9	<b>90.0</b>	1.1
1. 入院診療収益	0	<b>0</b>	0.0	<b>0.0</b>	—	0	<b>0</b>	0.0	<b>0.0</b>	—	0	<b>0</b>	0.0	<b>0.0</b>	—
保険診療収益	0	<b>0</b>	0.0	<b>0.0</b>	—	0	<b>0</b>	0.0	<b>0.0</b>	—	0	<b>0</b>	0.0	<b>0.0</b>	—
公害等診療収益	—	—	—	—	—	—	—	—	—	—	—	—	—	—	—
その他の診療収益	—	—	—	—	—	—	—	—	—	—	—	—	—	—	—
2. 外来診療収益	196,767	<b>202,223</b>	75.3	<b>75.8</b>	2.8	182,988	<b>182,671</b>	95.8	<b>95.8</b>	-0.2	188,115	<b>189,946</b>	86.6	<b>86.7</b>	1.0
保険診療収益	168,429	<b>175,468</b>	64.5	<b>65.8</b>	4.2	161,482	<b>170,951</b>	84.5	<b>89.6</b>	5.9	164,067	<b>172,631</b>	75.6	<b>78.8</b>	5.2
公害等診療収益	—	—	—	—	—	—	—	—	—	—	—	—	—	—	—
その他の診療収益	—	—	—	—	—	—	—	—	—	—	—	—	—	—	—
3. その他の医療収益	—	—	—	—	—	—	—	—	—	—	—	—	—	—	—
3'. (再掲)新型コロナウイルス感染症関連の補助金 (従業員向け慰労金を除く)	11,514	<b>8,592</b>	4.4	<b>3.2</b>	-25.4	1,134	<b>532</b>	0.6	<b>0.3</b>	-53.1	4,996	<b>3,531</b>	2.3	<b>1.6</b>	-29.3
II 介護収益	58,644	<b>58,203</b>	22.5	<b>21.8</b>	-0.8	254	<b>258</b>	0.1	<b>0.1</b>	1.6	21,981	<b>21,819</b>	10.1	<b>10.0</b>	-0.7
III 医療・介護費用	246,371	<b>254,229</b>	94.3	<b>95.3</b>	3.2	197,736	<b>195,362</b>	103.5	<b>102.4</b>	-1.2	215,833	<b>217,266</b>	99.4	<b>99.2</b>	0.7
1. 給与費	136,531	<b>140,148</b>	52.3	<b>52.5</b>	2.6	95,202	<b>97,315</b>	49.8	<b>51.0</b>	2.2	110,580	<b>113,253</b>	50.9	<b>51.7</b>	2.4
2. 医薬品費	22,661	<b>24,058</b>	8.7	<b>9.0</b>	6.2	33,614	<b>29,901</b>	17.6	<b>15.7</b>	-11.0	29,539	<b>27,727</b>	13.6	<b>12.7</b>	-6.1
3. 材料費	8,110	<b>9,034</b>	3.1	<b>3.4</b>	11.4	12,778	<b>13,779</b>	6.7	<b>7.2</b>	7.8	11,041	<b>12,014</b>	5.1	<b>5.5</b>	8.8
4. 給食用材料費	1,753	<b>1,684</b>	0.7	<b>0.6</b>	-3.9	252	<b>214</b>	0.1	<b>0.1</b>	-15.1	811	<b>761</b>	0.4	<b>0.3</b>	-6.2
5. 委託費	16,036	<b>15,268</b>	6.1	<b>5.7</b>	-4.8	7,447	<b>7,178</b>	3.9	<b>3.8</b>	-3.6	10,643	<b>10,188</b>	4.9	<b>4.7</b>	-4.3
(再掲)給食委託費	529	<b>523</b>	0.2	<b>0.2</b>	-1.1	663	<b>693</b>	0.3	<b>0.4</b>	4.5	613	<b>630</b>	0.3	<b>0.3</b>	2.8
(再掲)人材委託費	6,290	<b>5,774</b>	2.4	<b>2.2</b>	-8.2	490	<b>486</b>	0.3	<b>0.3</b>	-0.8	2,648	<b>2,454</b>	1.2	<b>1.1</b>	-7.3
(再掲)紹介手数料	74	<b>194</b>	0.0	<b>0.1</b>	162.2	36	<b>0</b>	0.0	<b>0.0</b>	-100.0	50	<b>72</b>	0.0	<b>0.0</b>	44.0
6. 減価償却費	9,938	<b>10,168</b>	3.8	<b>3.8</b>	2.3	8,850	<b>8,346</b>	4.6	<b>4.4</b>	-5.7	9,255	<b>9,024</b>	4.3	<b>4.1</b>	-2.5
(再掲)建物減価償却費	—	—	—	—	—	—	—	—	—	—	—	—	—	—	—
(再掲)医療機器減価償却費	—	—	—	—	—	—	—	—	—	—	—	—	—	—	—
7. その他の医療・介護費用	51,342	<b>53,869</b>	19.7	<b>20.2</b>	4.9	39,593	<b>38,630</b>	20.7	<b>20.3</b>	-2.4	43,965	<b>44,300</b>	20.2	<b>20.2</b>	0.8
(再掲)設備機器賃借料	4,602	<b>4,924</b>	1.8	<b>1.8</b>	7.0	1,496	<b>1,433</b>	0.8	<b>0.8</b>	-4.2	2,652	<b>2,732</b>	1.2	<b>1.2</b>	3.0
(再掲)医療機器賃借料	1,848	<b>1,662</b>	0.7	<b>0.6</b>	-10.1	1,213	<b>1,168</b>	0.6	<b>0.6</b>	-3.7	1,449	<b>1,352</b>	0.7	<b>0.6</b>	-6.7
(再掲)水道光熱費	4,827	<b>5,711</b>	1.8	<b>2.1</b>	18.3	2,751	<b>3,179</b>	1.4	<b>1.7</b>	15.6	3,523	<b>4,121</b>	1.6	<b>1.9</b>	17.0
IV 損益差額(I+II-III)	26,310	<b>21,149</b>	10.1	<b>7.9</b>	—	-5,583	<b>-4,093</b>	-2.9	<b>-2.1</b>	—	6,284	<b>5,300</b>	2.9	<b>2.4</b>	—
(参考)「新型コロナウイルス感染症関連の補助金 (従業員向け慰労金を除く)を除いた 損益差額(IV-3')	14,796	<b>12,557</b>	5.7	<b>4.7</b>	—	-6,717	<b>-4,625</b>	-3.5	<b>-2.4</b>	—	1,288	<b>1,768</b>	0.6	<b>0.8</b>	—
V 税金	—	—	—	—	—	—	—	—	—	—	—	—	—	—	—
VI 税引後の総損益差額(IV-V)	—	—	—	—	—	—	—	—	—	—	—	—	—	—	—
施設数	16	—	—	—	—	27	—	—	—	—	43	—	—	—	—

一般診療所（全体(青色申告者を含む)）（集計2）

（1施設当たり損益）

	全体														
	指定されている					指定されていない					全体				
	金額		構成比率		金額の伸び率	金額		構成比率		金額の伸び率	金額		構成比率		金額の伸び率
	前々年(度)	前年(度)	前々年(度)	前年(度)		前々年(度)	前年(度)	前々年(度)	前年(度)		前々年(度)	前年(度)	前々年(度)	前年(度)	
千円	千円	%	%	%	千円	千円	%	%	%	千円	千円	%	%	%	
I 業収益	156,495	<b>167,948</b>	99.2	<b>99.0</b>	7.3	139,389	<b>140,329</b>	99.1	<b>98.8</b>	0.7	147,264	<b>153,044</b>	99.1	<b>98.9</b>	3.9
I' (参考)「新型コロナウイルス感染症関連の補助金 (従業員向け慰労金を除く)を除いた 業収益(I-3')	152,102	<b>164,058</b>	96.4	<b>96.7</b>	7.9	138,416	<b>139,793</b>	98.4	<b>98.4</b>	1.0	144,717	<b>150,964</b>	97.4	<b>97.5</b>	4.3
1. 入院診療収益	7,588	<b>7,697</b>	4.8	<b>4.5</b>	1.4	8,502	<b>8,436</b>	6.0	<b>5.9</b>	-0.8	8,081	<b>8,096</b>	5.4	<b>5.2</b>	0.2
保険診療収益	5,271	<b>5,448</b>	3.3	<b>3.2</b>	3.4	5,552	<b>5,515</b>	3.9	<b>3.9</b>	-0.7	5,423	<b>5,484</b>	3.7	<b>3.5</b>	1.1
公害等診療収益	—	—	—	—	—	—	—	—	—	—	—	—	—	—	—
その他の診療収益	—	—	—	—	—	—	—	—	—	—	—	—	—	—	—
2. 外来診療収益	133,555	<b>145,141</b>	84.7	<b>85.5</b>	8.7	124,276	<b>125,314</b>	88.3	<b>88.2</b>	0.8	128,548	<b>134,442</b>	86.5	<b>86.9</b>	4.6
保険診療収益	117,961	<b>128,776</b>	74.8	<b>75.9</b>	9.2	111,139	<b>111,919</b>	79.0	<b>78.8</b>	0.7	114,280	<b>119,680</b>	76.9	<b>77.3</b>	4.7
公害等診療収益	—	—	—	—	—	—	—	—	—	—	—	—	—	—	—
その他の診療収益	—	—	—	—	—	—	—	—	—	—	—	—	—	—	—
3. その他の業収益	—	—	—	—	—	—	—	—	—	—	—	—	—	—	—
3' (再掲)新型コロナウイルス感染症関連の補助金 (従業員向け慰労金を除く)	4,392	<b>3,890</b>	2.8	<b>2.3</b>	-11.4	973	<b>536</b>	0.7	<b>0.4</b>	-44.9	2,547	<b>2,080</b>	1.7	<b>1.3</b>	-18.3
II 介護収益	5,620	<b>5,619</b>	3.6	<b>3.3</b>	0.0	2,277	<b>2,306</b>	1.6	<b>1.6</b>	1.3	3,816	<b>3,832</b>	2.6	<b>2.5</b>	0.4
III 業業・介護費用	138,697	<b>144,231</b>	87.9	<b>85.0</b>	4.0	124,459	<b>125,884</b>	88.5	<b>88.6</b>	1.1	131,014	<b>134,331</b>	88.2	<b>86.8</b>	2.5
1. 給与費	69,257	<b>72,203</b>	43.9	<b>42.6</b>	4.3	62,212	<b>63,602</b>	44.2	<b>44.8</b>	2.2	65,455	<b>67,562</b>	44.1	<b>43.6</b>	3.2
2. 医薬品費	21,042	<b>21,357</b>	13.3	<b>12.6</b>	1.5	16,153	<b>15,739</b>	11.5	<b>11.1</b>	-2.6	18,404	<b>18,326</b>	12.4	<b>11.8</b>	-0.4
3. 材料費	5,309	<b>5,662</b>	3.4	<b>3.3</b>	6.6	5,964	<b>6,069</b>	4.2	<b>4.3</b>	1.8	5,662	<b>5,882</b>	3.8	<b>3.8</b>	3.9
4. 給食用材料費	355	<b>362</b>	0.2	<b>0.2</b>	2.0	248	<b>221</b>	0.2	<b>0.2</b>	-10.9	297	<b>286</b>	0.2	<b>0.2</b>	-3.7
5. 委託費	7,946	<b>8,682</b>	5.0	<b>5.1</b>	9.3	5,514	<b>5,716</b>	3.9	<b>4.0</b>	3.7	6,634	<b>7,081</b>	4.5	<b>4.6</b>	6.7
(再掲)給食委託費	457	<b>459</b>	0.3	<b>0.3</b>	0.4	440	<b>469</b>	0.3	<b>0.3</b>	6.6	448	<b>464</b>	0.3	<b>0.3</b>	3.6
(再掲)人材委託費	977	<b>993</b>	0.6	<b>0.6</b>	1.6	924	<b>1,014</b>	0.7	<b>0.7</b>	9.7	948	<b>1,004</b>	0.6	<b>0.6</b>	5.9
(再掲)紹介手数料	66	<b>87</b>	0.0	<b>0.1</b>	31.8	64	<b>61</b>	0.0	<b>0.0</b>	-4.7	65	<b>73</b>	0.0	<b>0.0</b>	12.3
6. 減価償却費	6,082	<b>6,051</b>	3.9	<b>3.6</b>	-0.5	6,246	<b>6,077</b>	4.4	<b>4.3</b>	-2.7	6,171	<b>6,065</b>	4.2	<b>3.9</b>	-1.7
(再掲)建物減価償却費	—	—	—	—	—	—	—	—	—	—	—	—	—	—	—
(再掲)医療機器減価償却費	—	—	—	—	—	—	—	—	—	—	—	—	—	—	—
7. その他の業業・介護費用	28,707	<b>29,915</b>	18.2	<b>17.6</b>	4.2	28,122	<b>28,459</b>	20.0	<b>20.0</b>	1.2	28,392	<b>29,129</b>	19.1	<b>18.8</b>	2.6
(再掲)設備機器賃借料	1,975	<b>2,038</b>	1.3	<b>1.2</b>	3.2	1,894	<b>1,877</b>	1.3	<b>1.3</b>	-0.9	1,931	<b>1,951</b>	1.3	<b>1.3</b>	1.0
(再掲)医療機器賃借料	1,354	<b>1,356</b>	0.9	<b>0.8</b>	0.1	1,130	<b>1,085</b>	0.8	<b>0.8</b>	-4.0	1,233	<b>1,210</b>	0.8	<b>0.8</b>	-1.9
(再掲)水道光熱費	1,754	<b>2,074</b>	1.1	<b>1.2</b>	18.2	1,653	<b>1,925</b>	1.2	<b>1.4</b>	16.5	1,699	<b>1,994</b>	1.1	<b>1.3</b>	17.4
IV 損益差額(I+II-III)	23,418	<b>29,336</b>	14.8	<b>17.3</b>	—	17,207	<b>16,751</b>	12.2	<b>11.8</b>	—	20,066	<b>22,545</b>	13.5	<b>14.6</b>	—
(参考)「新型コロナウイルス感染症関連の補助金 (従業員向け慰労金を除く)を除いた 損益差額(IV-3')	19,026	<b>25,446</b>	12.1	<b>15.0</b>	—	16,234	<b>16,216</b>	11.5	<b>11.4</b>	—	17,519	<b>20,465</b>	11.8	<b>13.2</b>	—
V 税金	—	—	—	—	—	—	—	—	—	—	—	—	—	—	—
VI 税引後の総損益差額(IV-V)	—	—	—	—	—	—	—	—	—	—	—	—	—	—	—
施設数	1,046	—	—	—	—	1,226	—	—	—	—	2,272	—	—	—	—