

令和3年度 介護保険事業状況報告（年報）のポイント

1 第1号被保険者数

(令和3年3月末現在)

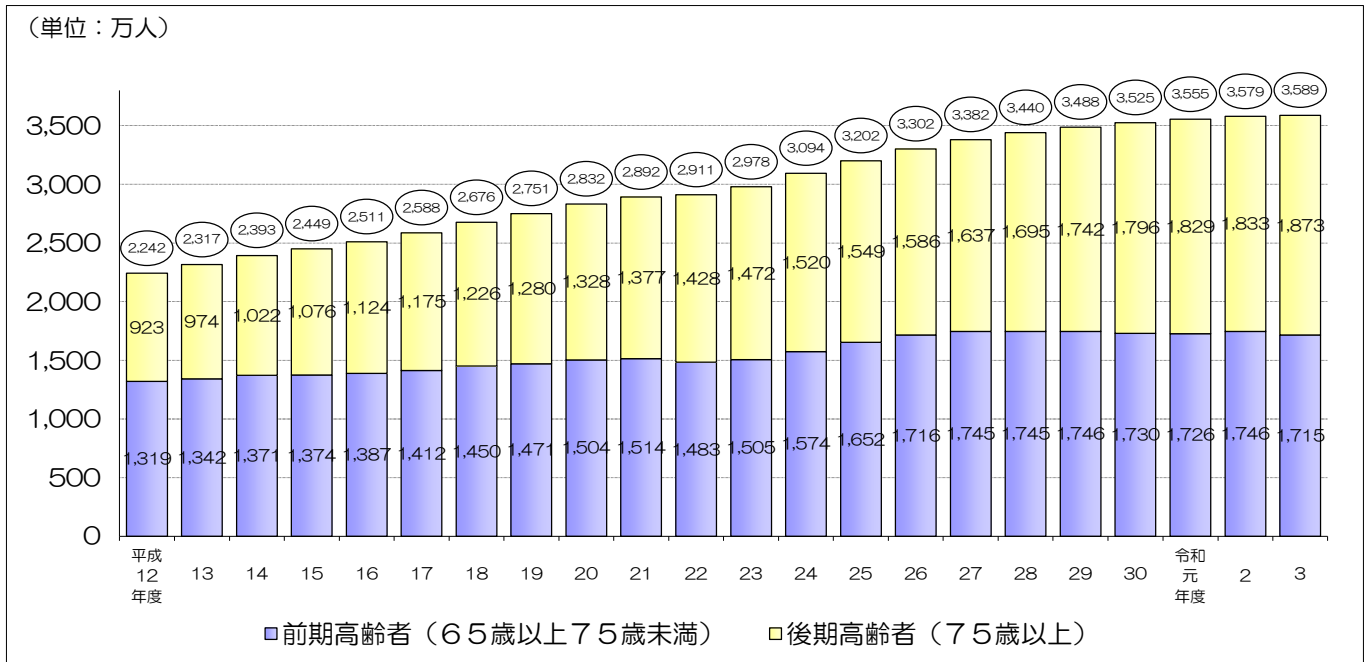
3,579万人

⇒

(令和4年3月末現在)

3,589万人

(対前年度10万人増、0.3%増)



2 要介護（要支援）認定者数

(令和3年3月末現在)

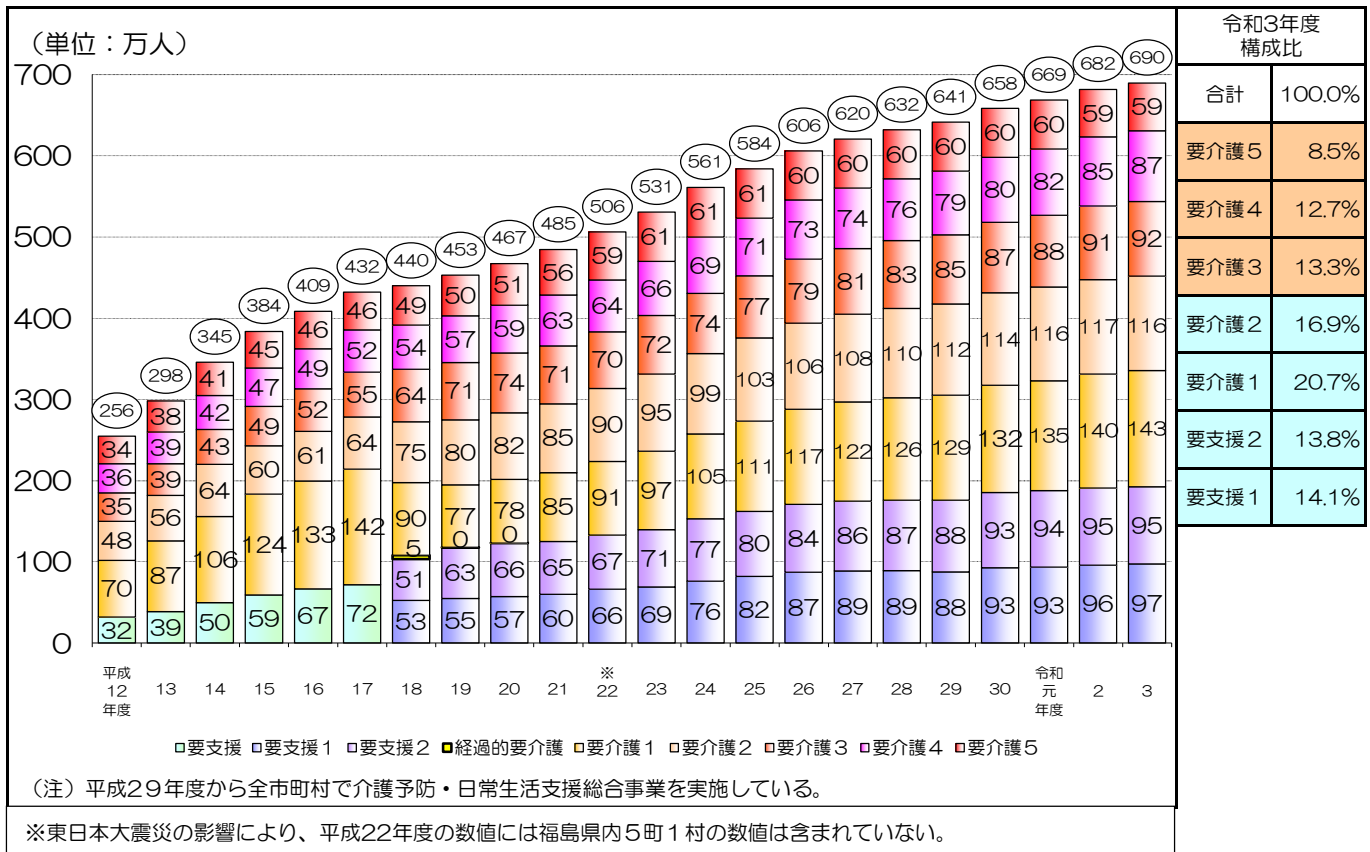
682万人

⇒

(令和4年3月末現在)

690万人

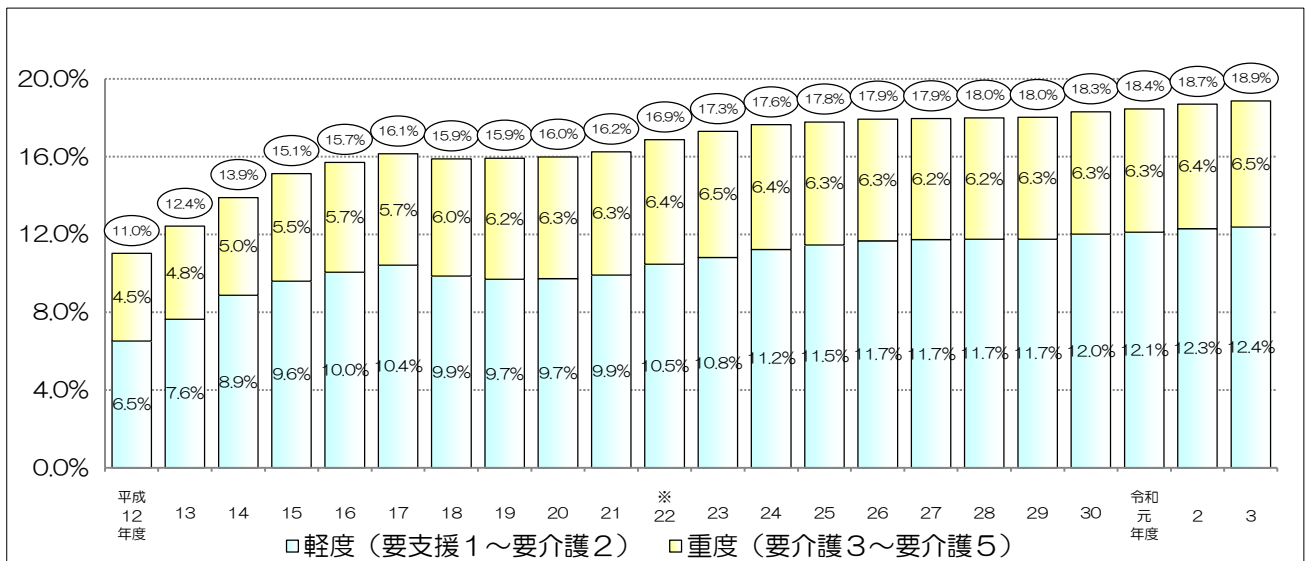
(対前年度8万人増、1.1%増)



3 第1号被保険者に占める要介護（要支援）認定者の割合（認定率）

（令和3年3月末現在） （令和4年3月末現在）

18.7% ⇒ 18.9% （対前年度 0.2ポイント増）



（注）平成12～平成17年度は、軽度（要支援～要介護2）。

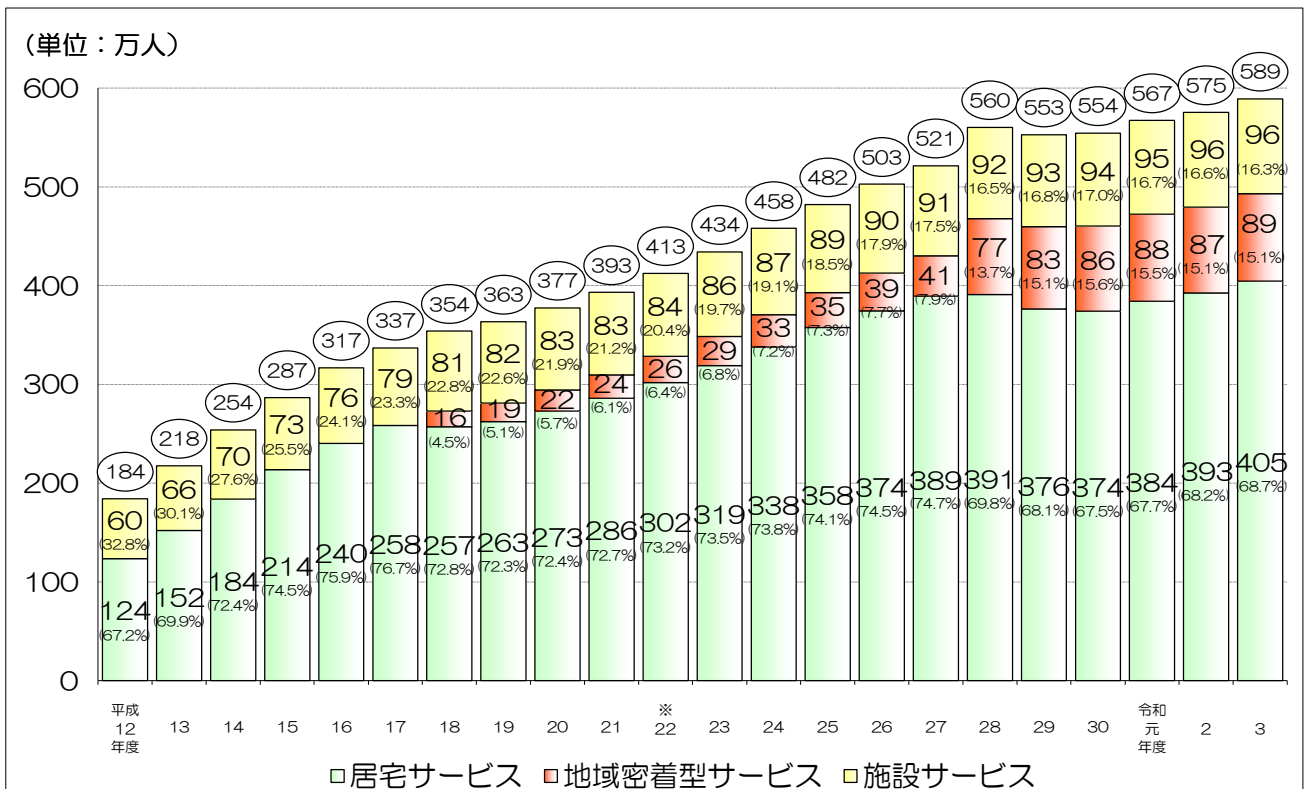
※東日本大震災の影響により、平成22年度の数値には福島県内5町1村の数値は含まれていない。

4 サービス受給者数（1ヶ月平均）

（令和2年度）

（令和3年度）

575万人 ⇒ 589万人 （対前年度 14万人増、2.4%増）



（注1）（ ）は各年度の構成比。

（注2）各年度とも3月から2月サービス分の平均（但し、平成12年度については、4月から2月サービス分の平均）。

（注3）平成18年度の地域密着型サービスについては、4月から2月サービス分の平均。

（注4）受給者数は、居宅サービス、地域密着型サービス、施設サービス間の重複利用がある。

（注5）平成28年4月1日から、居宅サービスである通所介護のうち、小規模な通所介護や療養通所介護は地域密着型サービスに移行している。

（注6）平成29年度から全市町村で介護予防・日常生活支援総合事業を実施している。また、平成29年度末をもって、予防給付のうち訪問介護と通所介護については終了している。

※東日本大震災の影響により、平成22年度の数値には福島県内5町1村の数値は含まれていない。

5 保険給付（介護給付・予防給付）

(1) 費用額

(令和2年度累計) (令和3年度累計)

1兆542億円 ⇒ 1兆2,838億円 (対前年度 2,296億円増、2.1%増)

(注) 高額介護（介護予防）サービス費（以下、「高額介護サービス費」という）、高額医療合算介護（介護予防）サービス費（以下、「高額医療合算介護サービス費」という）、特定入所者介護（介護予防）サービス費（以下、「特定入所者介護サービス費」という）を含む。

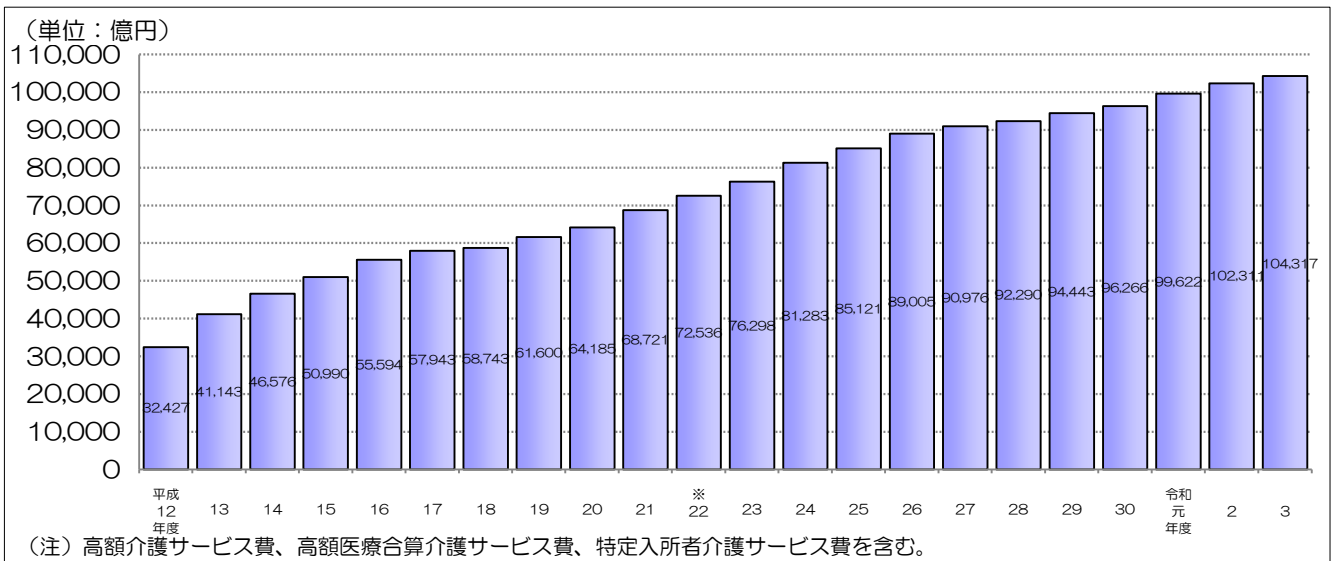
(2) 給付費（利用者負担を除いた額）

(令和2年度累計) (令和3年度累計)

1兆2,311億円 ⇒ 1兆4,317億円 (対前年度 2,006億円増、2.0%増)

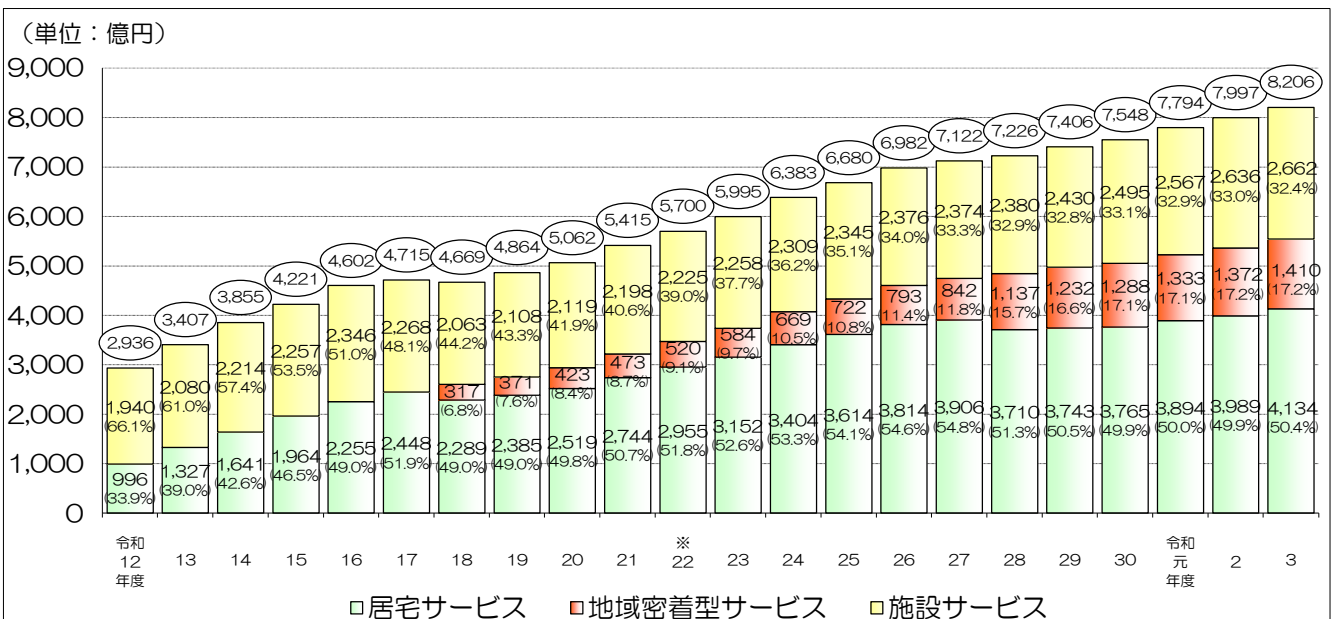
(注) 高額介護サービス費、高額医療合算介護サービス費、特定入所者介護サービス費を含む。

(参考1) 年度別給付費の推移



※東日本大震災の影響により、平成22年度の数值には福島県内5町1村の数值は含まれていない。

(参考2) 年度別（居宅・地域密着・施設別）給付費の推移（1ヶ月平均）



(注1) () は各年度の構成比。

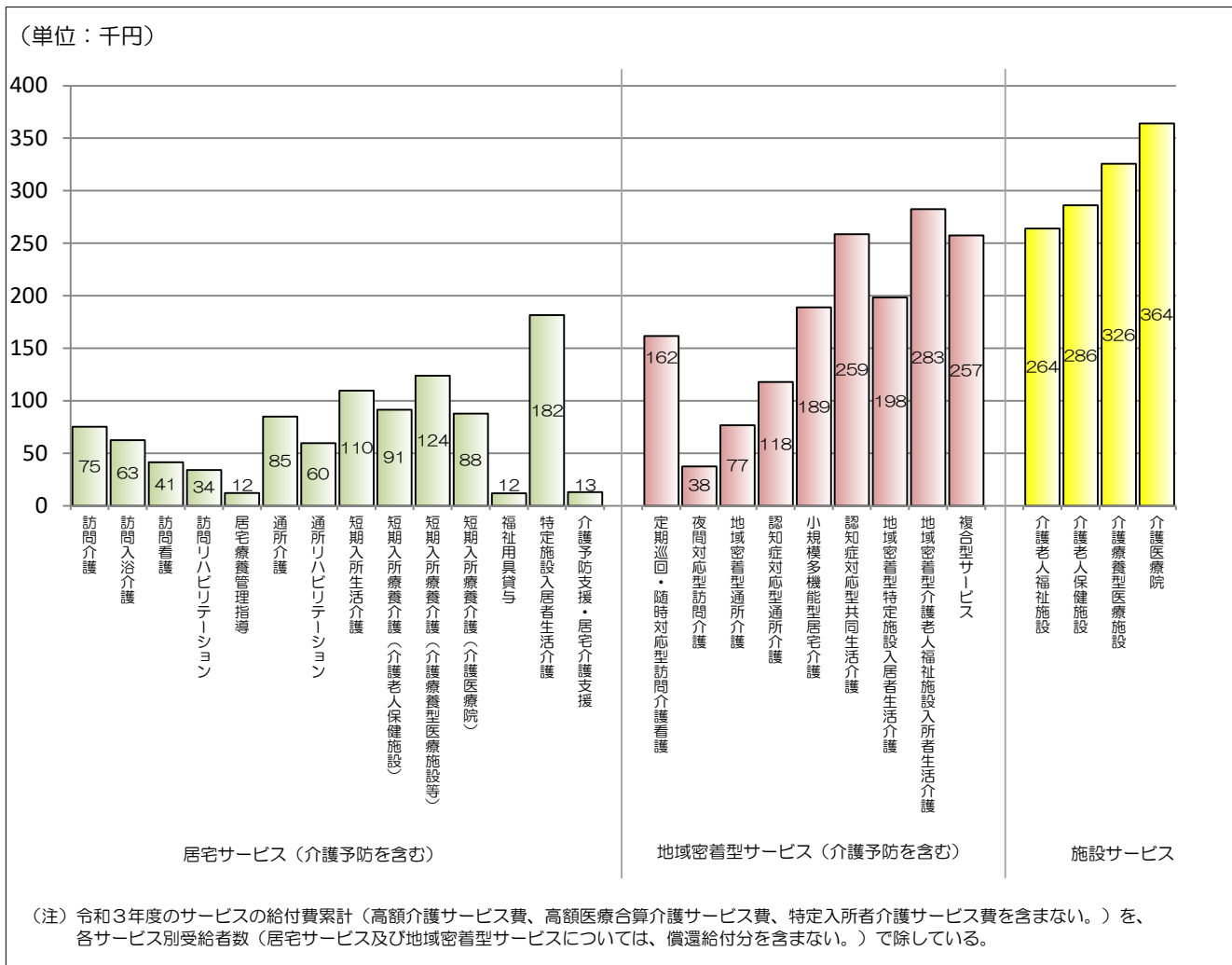
(注2) 高額介護サービス費、高額医療合算介護サービス費、特定入所者介護サービス費を含まない。

(注3) 平成28年4月1日から、居宅サービスである通所介護のうち、小規模な通所介護や療養通所介護は地域密着型サービスに移行している。

(注4) 平成29年度から全市町村で介護予防・日常生活支援総合事業を実施している。

※東日本大震災の影響により、平成22年度の数值には福島県内5町1村の数值は含まれていない。

(参考3) サービス別1人あたり給付費(1ヶ月平均)



6 第1号被保険者1人あたり給付費(介護給付・予防給付)

(令和2年度)

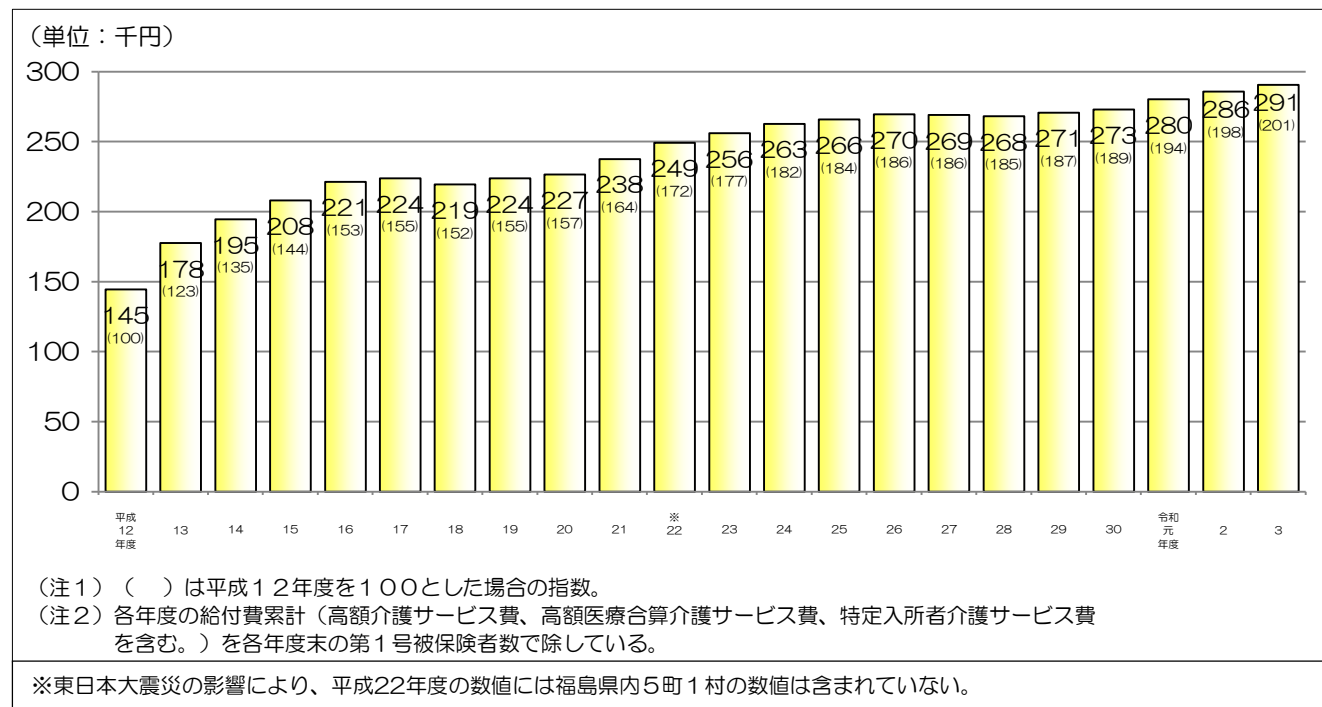
286千円

⇒

(令和3年度)

291千円

(対前年度 5千円増、1.7%増)



7 第1号被保険者の保険料収納額（現年度分）

（1）収納額

（令和2年度分） （令和3年度分）
 2兆3,438億円 ⇒ 2兆4,191億円 （対前年度 753億円増、3.2%増）

（2）収納率

（令和2年度分） （令和3年度分）
 99.2% ⇒ 99.3% （対前年度 0.1ポイント増）
 （91.6%） （92.6%） （再掲：普通徴収）

・収納率が100%保険者 … 48保険者 （全保険者に占める割合は3.1%）

8 介護給付費準備基金の積立状況

（令和2年度末） （令和3年度末）
 7,948億円 ⇒ 9,137億円 （対前年度 1,190億円増）
 （1,442保険者） （1,426保険者） （準備基金を保有している保険者）

（参考）財政安定化基金の貸付状況

| | （令和2年度末現在） | ⇒ | （令和3年度末現在） | （対前年度） |
|-------|------------|---|------------|--------|
| 貸付金額 | 1,067億円 | | 1,067億円 | 同額 |
| 既償還金額 | 1,063億円 | | 1,064億円 | 1億円増 |
| 貸付残額 | 4億円 | | 2億円 | 1億円減 |