

家計調査報告

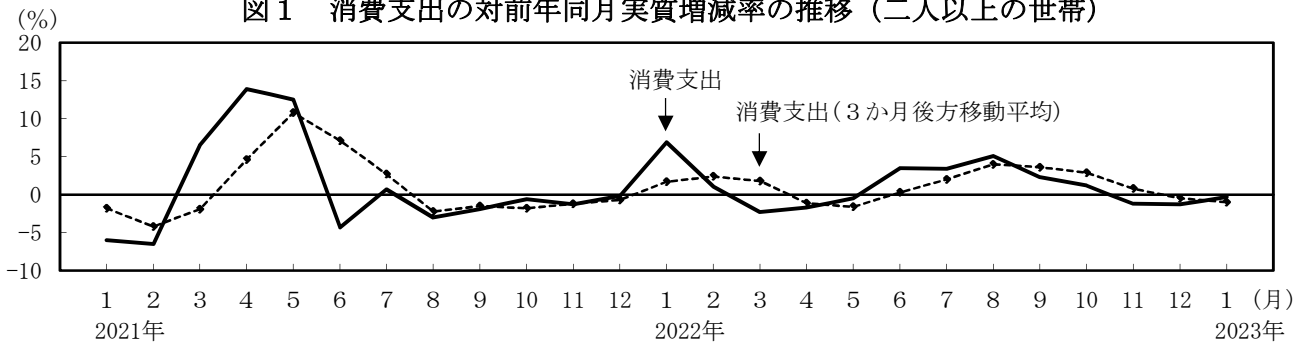
—2023年(令和5年)1月分—

消費支出

消費支出(二人以上の世帯)は、1世帯当たり 301,646 円
 前年同月比 実質 0.3%の減少 名目 4.8%の増加
 前月比(季節調整値) 実質 2.7%の増加

1 消費支出の推移

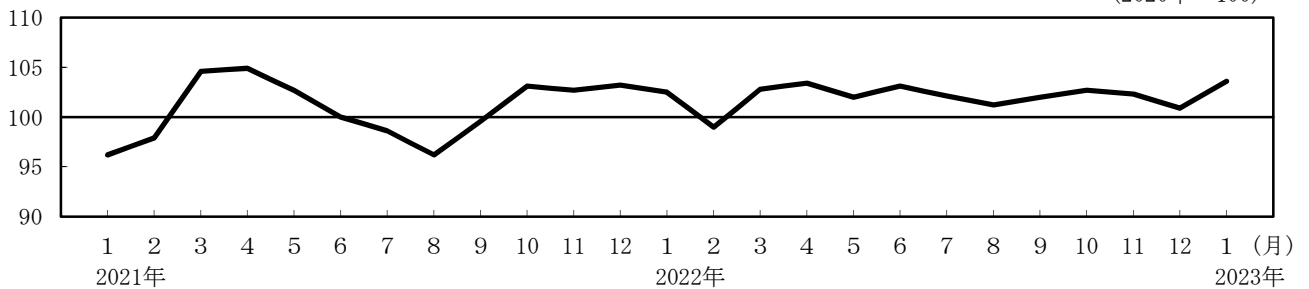
図1 消費支出の対前年同月実質増減率の推移(二人以上の世帯)



	2022年												2023年
	1月	2月	3月	4月	5月	6月	7月	8月	9月	10月	11月	12月	1月
消費支出(%)	6.9	1.1	-2.3	-1.7	-0.5	3.5	3.4	5.1	2.3	1.2	-1.2	-1.3	-0.3
(参考)3か月後方移動平均(%)	1.7	2.4	1.8	-1.1	-1.6	0.3	2.0	4.0	3.6	2.9	0.8	-0.5	-1.0

注 3か月後方移動平均は、そう勢的な動向を見るため、当月を含む直近3か月間の金額を平均した値である。

図2 消費支出(季節調整済実質指数)の推移(二人以上の世帯) (2020年=100)



	2022年												2023年
	1月	2月	3月	4月	5月	6月	7月	8月	9月	10月	11月	12月	1月
消費支出	102.5	99.0	102.8	103.4	102.0	103.1	102.1	101.2	102.0	102.7	102.3	100.9	103.6
対前月変化率(%)	-0.7	-3.4	3.8	0.6	-1.4	1.1	-1.0	-0.9	0.8	0.7	-0.4	-1.4	2.7

注 季節調整の方法は、センサス局法(X-12-ARIMA)を用いた。季節調整値は、例年1月分公表時に、過去に遡って改定している。

2 消費支出とその内訳

表1 消費支出の内訳（2023年1月 - 二人以上の世帯）

費目 (品目分類 ^{注1})	金額 (円)	対前年同月増減率(%)		実質増減率への寄与度 (%)	摘要 ^{注2}	備考
		名目	実質			
消費支出	301,646	4.8	-0.3	-		3か月連続の実質減少
食料	81,152	6.8	-0.5	-0.12	<減少> 魚介類、穀類など	4か月連続の実質減少
住居	16,230	-8.0	-12.1	-0.74	<減少> 設備修繕・維持、家賃地代	2か月連続の実質減少
光熱・水道	33,465	21.0	5.3	0.51	<増加> 電気代、上下水道料など	2か月連続の実質増加
家具・家事用品	11,425	-2.1	-9.1	-0.37	<減少> 家庭用耐久財、室内装備・装飾品など	2か月ぶりの実質減少
被服及び履物	10,203	8.4	5.1	0.17	<増加> シャツ・セーター類、被服関連サービスなど	2か月連続の実質増加
保健医療	13,186	-6.6	-7.1	-0.35	<減少> 保健医療サービス、保健医療用品・器具	4か月ぶりの実質減少
交通・通信	45,610	1.1	-1.0	-0.16	<減少> 通信、自動車等関係費	3か月連続の実質減少
教育	7,767	-9.0	-9.6	-0.28	<減少> 補習教育、授業料等	2か月ぶりの実質減少
教養娯楽	28,459	20.5	18.6	1.53	<増加> 教養娯楽サービス、教養娯楽用品など	10か月連続の実質増加
その他の消費支出 ^{注3}	54,151	0.2	(-4.7)	(-0.87)	<減少> 交際費	3か月連続の実質減少
消費支出 (除く住居等)	256,599	6.5	1.3	-		2か月連続の実質増加

「住居」のほか、「自動車等購入」、「贈与金」、「仕送り金」（いずれも用途分類の金額）を除いている。
また、実質化には消費者物価指数（持家の帰属家賃を除く総合）を用いた。

注1 2018年1月分から、「交際費」のうち他の世帯への贈答品やサービスの支出を「その他の消費支出」に含める用途分類から、各費目に含める品目分類に変更した。

2 「摘要」欄は、消費支出の実質増減率への寄与度の大きい項目を掲載した。

3 「その他の消費支出」の（ ）内は、消費者物価指数（持家の帰属家賃を除く総合）を用いて実質化した。

消費支出の実質増減率に寄与した主な中分類項目及び品目

中分類	実質寄与度	品目	実質寄与度
<増加項目>			
教養娯楽サービス	[1.31]	宿泊料	[0.30]
		国内パック旅行費	[0.29]
外食	[0.58]	飲酒代	[0.18]
		和食	[0.07]
交通	[0.51]	航空運賃	[0.26]
		鉄道運賃	[0.18]
<減少項目>			
通信	[-0.54]	携帯電話通信料	[-0.31]
		固定電話通信料	[-0.02]
魚介類	[-0.27]	さけ	[-0.04]
		まぐる	[-0.02]
穀類	[-0.10]	米	[-0.02]
		カップ麺	[-0.02]

注 主な中分類項目を寄与度順に掲載した。

実収入

勤労者世帯の実収入(二人以上の世帯)は、1世帯当たり 495,706 円

前年同月比

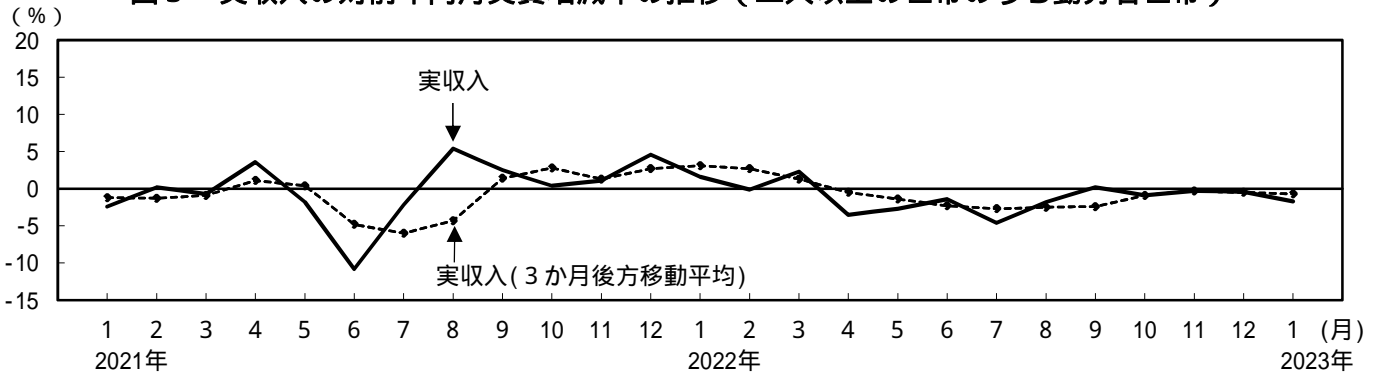
実質 1.7%の減少

名目 3.3%の増加

3 勤労者世帯の収支

(1) 勤労者世帯の実収入の推移

図3 実収入の対前年同月実質増減率の推移(二人以上の世帯のうち勤労者世帯)



	2022年												2023年
	1月	2月	3月	4月	5月	6月	7月	8月	9月	10月	11月	12月	1月
実収入(%)	1.6	-0.1	2.3	-3.5	-2.7	-1.4	-4.6	-1.8	0.2	-0.9	-0.3	-0.4	-1.7
(参考)3か月後方移動平均(%)	3.1	2.7	1.3	-0.5	-1.4	-2.3	-2.7	-2.5	-2.4	-0.9	-0.3	-0.5	-0.7

(2) 勤労者世帯の収支の内訳

表2 収支の内訳(2023年1月 - 二人以上の世帯のうち勤労者世帯)

項目	金額 (円)	対前年同月増減率(%)		実質増減 率への 寄与度 (%)	備考
		名目	実質		
実収入	495,706	3.3	-1.7	-	4か月連続の実質減少
世帯主収入	368,859	2.2	-2.8	-2.04	2か月ぶりの実質減少
定期収入	361,672	2.7	-2.3	-1.67	10か月連続の実質減少
配偶者の収入	85,937	14.5	8.9	1.40	12か月連続の実質増加
他の世帯員収入	13,499	33.3	26.8	0.57	5か月連続の実質増加
非消費支出	90,782	8.5	-	-	9か月連続の増加
可処分所得	404,924	2.2	-2.8	-	4か月連続の実質減少
消費支出	331,130	5.3	0.2	-	3か月ぶりの実質増加
平均消費性向(%)	81.8	(前年同月) 79.4	(ポイント差) 2.4	-	季節調整値でみると67.0%で、前月に比べ4.2ポイントの上昇となった。

注1 「非消費支出」とは、税金や社会保険料など、世帯の自由にできない支出である。

「可処分所得」とは、実収入から非消費支出を差し引いた額で、いわゆる手取り収入のことである。

「平均消費性向」とは、可処分所得に対する消費支出の割合である。

2 実収入には、勤め先収入(世帯主収入、配偶者の収入及び他の世帯員収入)のほか、事業・内職収入、社会保障給付、財産収入などが含まれる。

第 1 表 主 要 家 計 指 標

月	二 人 以 上															
	世帯人員 (人)	消費支出	消費支出 (除く 住居等)	(品 目 分 類)										その他の 消費支出	うち 諸雑費	
				食 料	住 居	光 熱 水 道	家 具 家事用品	被 服 履 物	保健医療	交 通 通 信	教 育	教養娯楽				
実 数 (円)	2021年 1 月	2.94	267,760	229,797	74,250	15,448	25,398	11,419	8,769	12,995	36,906	8,770	22,414	51,391	23,945	
	2	2.94	252,451	220,863	72,308	15,138	26,592	9,705	6,949	13,219	36,407	11,579	21,169	39,386	20,194	
	3	2.94	309,800	261,523	79,329	21,666	27,401	11,821	10,473	15,088	45,750	13,727	28,160	56,386	27,556	
	4	2.93	301,043	254,975	75,640	19,546	22,797	10,860	9,626	13,997	45,874	22,440	26,714	53,548	25,365	
	5	2.93	281,063	242,820	79,244	18,598	20,773	12,540	8,811	14,145	41,661	11,550	25,353	48,389	26,617	
	6	2.93	260,285	228,221	76,092	19,127	18,747	13,065	9,188	14,879	34,910	7,854	23,787	42,636	22,603	
	7	2.93	267,710	234,421	80,313	16,963	17,099	14,420	8,957	13,960	39,465	7,479	24,733	44,320	24,971	
	8	2.93	266,638	233,976	81,412	18,117	19,052	13,978	6,579	13,727	37,731	7,423	25,155	43,464	23,855	
	9	2.93	265,306	231,885	76,673	18,296	19,355	10,436	6,948	14,533	36,623	15,237	22,880	44,324	23,647	
	10	2.93	281,996	243,947	79,543	17,700	19,076	11,281	9,625	14,914	39,959	17,186	26,115	46,596	22,246	
	11	2.93	277,029	241,155	78,490	17,200	19,821	12,141	11,333	15,241	41,778	8,907	26,176	45,942	23,504	
	12	2.92	317,206	278,164	99,518	22,251	22,260	13,540	11,493	15,070	40,275	10,702	30,372	51,725	26,429	
	2022年 1 月	2.92	287,801	240,927	75,974	17,643	27,663	11,673	9,409	14,122	45,126	8,531	23,621	54,040	25,142	
	2	2.92	257,887	227,080	71,655	14,467	31,233	9,142	6,268	13,106	37,579	10,024	22,655	41,758	22,680	
	3	2.92	307,261	261,592	79,982	17,487	30,873	11,258	10,552	14,839	46,307	12,773	28,141	55,048	26,171	
	4	2.91	304,510	261,012	77,014	17,725	27,044	10,860	10,552	13,984	42,053	24,080	28,600	52,598	23,996	
	5	2.91	287,687	250,374	82,066	17,495	23,879	12,685	9,960	13,859	40,384	10,447	28,155	48,757	25,546	
	6	2.91	276,885	239,810	78,160	22,101	20,753	12,829	9,303	15,372	38,655	7,541	27,278	44,892	24,761	
	7	2.91	285,313	248,303	82,750	20,625	19,207	14,153	9,137	15,162	42,133	8,753	27,705	45,687	26,706	
	8	2.91	289,974	253,691	85,949	18,059	21,341	13,010	7,218	15,696	42,384	7,997	30,826	47,495	26,953	
	9	2.91	280,999	245,020	80,789	17,679	21,893	12,711	7,594	14,289	40,104	13,946	26,338	45,657	24,352	
	10	2.91	298,006	260,251	84,151	19,482	22,335	12,646	11,339	15,527	41,346	14,023	28,459	48,699	26,513	
	11	2.90	285,947	248,187	81,509	21,000	22,265	12,346	10,547	15,828	41,340	7,928	28,104	45,080	25,255	
	12	2.90	328,114	292,897	102,662	20,056	25,806	15,366	12,043	15,777	41,004	11,219	31,544	52,635	29,809	
	2023年 1 月	2.90	301,646	256,599	81,152	16,230	33,465	11,425	10,203	13,186	45,610	7,767	28,459	54,151	26,007	
	対前年 同月 名目 増減率 (%)	2021年 1 月	-	-6.8	-6.3	-2.3	-3.9	-1.1	20.4	-28.0	-6.4	-5.2	0.6	-20.4	-11.5	-4.4
		2	-	-7.1	-6.0	-4.2	1.1	-2.5	-3.8	-16.5	-7.1	-14.1	38.0	-17.3	-12.5	-9.7
		3	-	6.0	5.5	-0.2	28.9	2.6	10.5	5.2	6.7	-3.1	30.4	12.7	9.2	9.3
		4	-	12.4	10.9	2.3	17.4	-7.8	11.9	85.2	8.6	17.3	16.4	26.5	18.2	23.9
		5	-	11.5	8.8	1.2	31.2	-2.7	-0.6	13.3	14.8	21.6	24.4	24.7	16.2	29.6
		6	-	-4.9	-5.3	-1.5	2.9	-5.2	-20.4	-14.8	2.4	-7.5	13.8	0.3	-11.2	-9.8
		7	-	0.3	-0.9	1.3	0.3	-3.8	-6.2	3.4	-7.5	8.0	-8.9	3.6	-1.9	3.6
		8	-	-3.5	-3.2	-4.3	8.1	1.6	-6.4	-10.8	-8.7	-9.8	4.2	-0.3	-1.8	-3.6
		9	-	-1.7	-0.7	-2.6	7.6	-1.6	-14.4	-8.1	9.2	-12.5	22.1	-5.6	3.5	6.5
		10	-	-0.5	-1.4	-0.4	-10.4	-1.4	-15.9	-9.3	-5.7	2.6	18.4	-1.3	4.1	-7.9
		11	-	-0.6	0.0	-1.6	-13.9	1.4	0.1	9.0	0.7	-1.5	-1.8	0.4	4.0	-3.4
12		-	0.7	1.1	0.3	6.7	4.1	-12.4	2.0	-0.5	4.9	18.8	1.1	-4.5	-4.1	
2022年 1 月		-	7.5	4.8	2.3	14.2	8.9	2.2	7.3	8.7	22.3	-2.7	5.4	5.2	5.0	
2		-	2.2	2.8	-0.9	-4.4	17.5	-5.8	-9.8	-0.9	3.2	-13.4	7.0	6.0	12.3	
3		-	-0.8	0.0	0.8	-19.3	12.7	-4.8	0.8	-1.7	1.2	-6.9	-0.1	-2.4	-5.0	
4		-	1.2	2.4	1.8	-9.3	18.6	0.0	9.6	-0.1	-8.3	7.3	7.1	-1.8	-5.4	
5		-	2.4	3.1	3.6	-5.9	15.0	1.2	13.0	-2.0	-3.1	-9.5	11.1	0.8	-4.0	
6		-	6.4	5.1	2.7	15.5	10.7	-1.8	1.3	3.3	10.7	-4.0	14.7	5.3	9.5	
7		-	6.6	5.9	3.0	21.6	12.3	-1.9	2.0	8.6	6.8	17.0	12.0	3.1	6.9	
8		-	8.8	8.4	5.6	-0.3	12.0	-6.9	9.7	14.3	12.3	7.7	22.5	9.3	13.0	
9		-	5.9	5.7	5.4	-3.4	13.1	21.8	9.3	-1.7	9.5	-8.5	15.1	3.0	3.0	
10		-	5.7	6.7	5.8	10.1	17.1	12.1	17.8	4.1	3.5	-18.4	9.0	4.5	19.2	
11		-	3.2	2.9	3.8	22.1	12.3	1.7	-6.9	3.9	-1.0	-11.0	7.4	-1.9	7.4	
12		-	3.4	5.3	3.2	-9.9	15.9	13.5	4.8	4.7	1.8	4.8	3.9	1.8	12.8	
2023年 1 月		-	4.8	6.5	6.8	-8.0	21.0	-2.1	8.4	-6.6	1.1	-9.0	20.5	0.2	3.4	
対前年 同月 実質 増減率 (%)		2021年 1 月	-	-6.0	-5.5	-2.1	-5.5	5.8	18.2	-28.6	-5.5	-3.6	4.0	-20.4	-10.8	-5.3
		2	-	-6.5	-5.4	-4.1	-0.6	3.7	-5.9	-17.2	-6.4	-13.1	42.6	-17.0	-12.0	-10.7
		3	-	6.5	6.0	0.2	26.5	8.0	7.7	4.4	7.3	-2.5	34.7	13.3	9.7	8.1
		4	-	13.9	12.4	3.6	15.3	-5.2	9.5	84.8	9.3	24.5	15.6	26.9	19.8	22.3
		5	-	12.5	9.8	2.2	28.9	-2.6	-2.5	12.8	15.3	28.3	22.9	24.9	17.3	28.2
		6	-	-4.3	-4.7	-1.5	1.0	-6.1	-21.7	-15.3	3.0	-2.2	12.2	0.3	-10.7	-10.7
		7	-	0.7	-0.5	1.9	-1.7	-5.9	-8.4	2.7	-7.0	14.2	-9.9	1.7	-1.5	2.4
		8	-	-3.0	-2.7	-3.2	5.9	-0.9	-9.0	-11.5	-8.6	-3.4	3.0	-3.9	-1.3	-4.7
		9	-	-1.9	-0.9	-3.5	5.3	-5.7	-15.8	-8.1	9.4	-6.5	20.7	-8.6	3.3	5.2
		10	-	-0.6	-1.5	-0.9	-12.3	-7.3	-16.7	-9.1	-5.4	10.9	17.1	-5.4	4.0	-9.0
		11	-	-1.3	-0.7	-3.0	-15.8	-7.1	-0.3	8.9	0.9	5.8	-3.0	-3.7	3.3	-4.5
	12	-	-0.2	0.2	-1.8	4.2	-6.4	-11.7	1.7	-0.4	13.4	17.4	-2.7	-5.4	-5.3	
	2022年 1 月	-	6.9	4.2	0.2	13.4	-3.4	2.8	5.9	8.8	32.2	-3.9	4.8	4.6	3.9	
	2	-	1.1	1.7	-3.6	-5.3	1.9	-5.0	-11.0	-0.9	11.4	-14.4	5.6	4.8	11.3	
	3	-	-2.3	-1.5	-2.5	-19.9	-3.2	-5.2	0.1	-1.3	8.8	-8.2	-1.4	-3.8	-5.9	
	4	-	-1.7	-0.6	-2.1	-10.6	2.5	-2.2	8.7	0.6	-8.1	6.3	5.4	-4.7	-6.5	
	5	-	-0.5	0.2	-0.5	-7.5	0.5	-2.3	12.0	-1.2	-2.3	-10.2	9.2	-2.0	-5.0	
	6	-	3.5	2.2	-1.0	13.2	-2.9	-5.5	0.2	4.0	11.5	-4.7	13.3	2.4	8.2	
	7	-	3.4	2.7	-1.3	19.0	-2.1	-5.6	0.6	9.3	7.0	16.2	11.2	0.0	5.6	
	8	-	5.1	4.7	0.9	-2.5	-3.1	-10.8	8.1	15.1	11.6	7.0	20.6	5.6	11.7	
	9	-	2.3	2.1	1.2	-5.6	-1.6	14.3	7.3	-1.2	8.8	-9.1	12.6	-0.5	1.8	
	10	-	1.2	2.2	-0.4	6.0	2.2	4.9	14.9	3.9	1.5	-19.0	8.0	0.1	18.3	
	11	-	-1.2	-1.5	-2.9	17.1	-1.6	-5.2	-9.3	3.6	-2.6	-11.6	7.4	-6.1	6.4	
	12	-	-1.3	0.5	-3.6	-13.8	0.6	5.6	1.8	4.3	-0.3	4.1	3.9	-2.9	11.6	
	2023年 1 月	-	-0.3	1.3	-0.5	-12.1	5.3	-9.1	5.1	-7.1	-1.0	-9.6	18.6	-4.7	2.3	
	対前年同月実質増減率への寄与度(%)															
	2023年 1 月	-	-0.3	-	-0.12	-0.74	0.51	-0.37	0.17	-0.35	-0.16	-0.28	1.53	-0.87	0.20	

注 1 は「住居」のほか、「自動車等購入」、「贈与金」、「仕送り金」(いずれも用途分類の金額)を除いている。

また、実質化には消費者物価指数(持家の帰属家賃を除く総合)を用いた。

二 人 以 上 の 世 帯

世 帯						勤 労 者 世 帯					勤 労 者 以 外 の 世 帯				消 費 者 物 価 指 数 (持 家 の 購 入 家 賃 を 除 く 総 合)
財・サービス区分別支出						世帯人員 (人)	実収入	可処分所得	消費支出	平均消費性向 (%)	うち無職世帯				
財・サービス 支出計	財(商品)			サービス	世帯人員 (人)						消費支出 (人)	消費支出 (人)	世帯人員 (人)	消費支出 (人)	
	耐久財	半耐久財	非耐久財												
240,314	149,875	16,525	19,795	113,555	90,439	3.28	469,254	383,941	297,629	77.5	2.56	233,905	2.41	221,345	99.8
233,259	145,197	16,394	16,586	112,216	88,062	3.28	535,392	445,367	280,781	63.0	2.55	220,358	2.39	205,308	99.7
280,970	169,049	23,502	23,786	121,761	111,921	3.27	484,914	393,303	344,055	87.5	2.56	271,357	2.40	253,981	99.9
272,860	157,205	20,962	22,545	113,698	115,655	3.27	543,063	439,779	338,638	77.0	2.55	258,596	2.40	234,288	98.9
259,290	156,380	21,120	19,739	115,520	102,911	3.28	489,019	367,866	317,681	86.4	2.54	239,391	2.38	215,657	99.2
240,251	146,674	17,368	19,378	109,928	93,577	3.28	904,078	724,719	281,173	38.8	2.54	236,620	2.39	224,950	99.4
248,360	153,950	22,235	19,888	111,826	94,410	3.30	668,062	538,529	302,774	56.2	2.52	228,558	2.39	217,243	99.6
247,030	152,511	20,004	16,549	115,958	94,519	3.29	555,009	452,559	294,112	65.0	2.52	235,233	2.39	221,633	99.6
244,628	143,174	14,312	17,120	111,742	101,455	3.28	481,800	389,944	295,779	75.9	2.51	229,021	2.38	213,845	100.1
257,645	148,569	16,530	20,797	111,242	109,077	3.27	549,269	458,643	312,658	68.2	2.51	244,722	2.38	228,241	99.9
254,590	151,273	16,716	23,939	110,618	103,317	3.27	481,838	393,809	304,207	77.2	2.52	244,816	2.38	235,104	100.1
291,910	179,029	16,001	26,928	136,100	112,882	3.27	1,102,091	923,719	344,135	37.3	2.52	285,442	2.36	277,980	100.1
258,903	159,536	22,268	21,459	115,809	99,367	3.25	479,805	396,098	314,358	79.4	2.52	255,599	2.35	239,738	100.4
238,809	148,029	15,580	15,197	117,252	90,780	3.28	540,712	450,912	285,289	63.3	2.50	225,092	2.34	214,772	100.8
278,383	173,040	23,987	22,664	126,389	105,344	3.26	503,128	412,821	343,686	83.3	2.51	263,255	2.33	248,203	101.3
275,908	158,847	18,793	21,848	118,205	117,062	3.26	539,738	436,850	344,126	78.8	2.49	257,323	2.34	235,396	101.8
264,475	156,534	17,622	20,403	118,509	107,941	3.24	489,745	359,511	314,979	87.6	2.51	255,181	2.36	237,486	102.1
256,754	149,781	17,685	19,623	112,473	106,972	3.23	916,705	736,070	300,489	40.8	2.52	249,164	2.36	236,863	102.1
266,331	158,059	20,807	21,020	116,232	108,272	3.23	657,263	527,343	317,575	60.2	2.53	247,922	2.36	230,953	102.7
269,433	158,421	19,177	18,263	120,981	111,011	3.22	563,963	457,774	322,438	70.4	2.54	252,378	2.36	238,629	103.2
259,694	154,025	18,954	18,496	116,575	105,669	3.24	499,438	403,991	313,989	77.7	2.52	243,028	2.36	228,081	103.6
275,820	159,970	18,595	22,611	118,764	115,849	3.23	568,282	469,800	328,684	70.0	2.52	262,167	2.36	248,936	104.3
266,122	158,398	18,642	23,373	116,382	107,724	3.23	502,259	407,971	308,122	75.5	2.51	259,490	2.34	250,362	104.6
305,288	190,317	18,487	27,328	144,503	114,971	3.25	1,150,808	951,823	353,794	37.2	2.49	297,958	2.34	283,554	104.9
273,503	169,257	22,141	22,020	125,096	104,245	3.24	495,706	404,924	331,130	81.8	2.50	265,986	2.36	251,834	105.5
-5.5	1.0	1.7	-14.7	4.2	-14.5	-	-3.2	-3.0	-4.8	-1.4	-	-9.2	-	-9.0	-0.8
-6.4	-4.4	-14.9	-10.7	-1.7	-9.4	-	-0.4	-1.1	-7.4	-4.4	-	-6.5	-	-9.0	-0.6
5.7	2.2	2.1	12.1	0.5	11.6	-	-1.2	-1.1	6.7	6.5	-	5.3	-	3.9	-0.5
12.2	5.3	19.2	61.6	-3.4	23.3	-	2.3	2.7	11.5	6.1	-	14.2	-	10.8	-1.3
12.3	3.7	34.7	14.5	-2.0	28.4	-	-2.7	-4.0	13.1	13.1	-	9.6	-	5.0	-0.9
-4.2	-7.0	-21.2	-16.1	-2.3	0.6	-	-11.3	-14.1	-5.8	3.4	-	-3.6	-	-5.2	-0.6
1.0	1.7	13.9	-1.6	0.2	-0.1	-	-2.6	-4.1	4.9	4.8	-	-5.5	-	-5.0	-0.4
-3.8	-4.4	-7.2	-14.9	-2.2	-2.8	-	4.9	3.7	-3.4	-4.8	-	-3.6	-	-4.6	-0.5
-1.9	-4.9	-29.1	-8.0	-0.1	2.9	-	2.7	2.4	-2.8	-3.9	-	-0.9	-	-0.7	0.2
-2.0	-2.3	-14.1	-7.0	0.6	-1.5	-	0.5	0.6	0.1	-0.3	-	-2.4	-	-3.2	0.1
-1.6	-1.1	-13.7	3.3	0.2	-2.4	-	1.8	2.6	-0.4	-2.3	-	-1.5	-	0.8	0.7
1.2	-2.6	-19.0	1.4	-1.1	8.0	-	5.5	6.7	3.1	-1.3	-	-2.8	-	-1.7	0.9
7.7	6.4	34.8	8.4	2.0	9.9	-	2.2	3.2	5.6	1.9	-	9.3	-	8.3	0.6
2.4	2.0	-5.0	-8.4	4.5	3.1	-	1.0	1.2	1.6	0.3	-	2.1	-	4.6	1.1
-0.9	2.4	2.1	-4.7	3.8	-5.9	-	3.8	5.0	-0.1	-4.2	-	-3.0	-	-2.3	1.5
1.1	1.0	-10.3	-3.1	4.0	1.2	-	-0.6	-0.7	1.6	1.8	-	-0.5	-	0.5	3.0
2.0	0.1	-16.6	3.4	2.6	4.9	-	0.1	-2.3	-0.9	1.2	-	6.6	-	10.1	2.9
6.9	2.1	1.8	1.3	2.3	14.3	-	1.4	1.6	6.9	2.0	-	5.3	-	5.3	2.8
7.2	2.7	-6.4	5.7	3.9	14.7	-	-1.6	-2.1	4.9	4.0	-	8.5	-	6.3	3.1
9.1	3.9	-4.1	10.4	4.3	17.4	-	1.6	1.2	9.6	5.4	-	7.3	-	7.7	3.5
6.2	7.6	32.4	8.0	4.3	4.2	-	3.7	3.6	6.2	1.8	-	6.1	-	6.7	3.5
7.1	7.7	12.5	8.7	6.8	6.2	-	3.5	2.4	5.1	1.8	-	7.1	-	9.1	4.4
4.5	4.7	11.5	-2.4	5.2	4.3	-	4.2	3.6	1.3	-1.7	-	6.0	-	6.5	4.5
4.6	6.3	15.5	1.5	6.2	1.9	-	4.4	3.0	2.8	-0.1	-	4.4	-	2.0	4.8
5.6	6.1	-0.6	2.6	8.0	4.9	-	3.3	2.2	5.3	2.4	-	4.1	-	5.0	5.1
-4.7	2.3	2.0	-14.8	6.0	-14.5	-	-2.4	-2.2	-4.0	-	-	-8.5	-	-8.3	-
-5.8	-3.5	-14.7	-11.4	-0.3	-9.3	-	0.2	-0.5	-6.8	-	-	-5.9	-	-8.5	-
6.2	2.9	2.6	11.5	1.4	11.8	-	-0.7	-0.6	7.2	-	-	5.8	-	4.4	-
13.7	5.7	19.8	61.0	-2.9	26.7	-	3.6	4.1	13.0	-	-	15.7	-	12.3	-
13.3	3.5	35.2	14.0	-2.3	32.0	-	-1.8	-3.1	14.1	-	-	10.6	-	6.0	-
-3.6	-7.7	-20.6	-16.4	-3.4	3.2	-	-10.8	-13.6	-5.2	-	-	-3.0	-	-4.6	-
1.4	0.9	14.2	-2.1	-0.9	2.1	-	-2.2	-3.7	5.3	-	-	-5.1	-	-4.6	-
-3.3	-4.9	-7.1	-15.2	-2.9	-0.8	-	5.4	4.2	-2.9	-	-	-3.1	-	-4.1	-
-2.1	-6.6	-29.2	-7.7	-2.4	5.2	-	2.5	2.2	-3.0	-	-	-1.1	-	-0.9	-
-2.1	-4.1	-13.9	-6.8	-2.0	1.2	-	0.4	0.5	0.0	-	-	-2.5	-	-3.3	-
-2.3	-4.0	-13.5	3.5	-3.8	0.3	-	1.1	1.9	-1.1	-	-	-2.2	-	0.1	-
0.3	-5.8	-18.5	1.5	-5.6	11.1	-	4.6	5.7	2.2	-	-	-3.7	-	-2.6	-
7.1	2.6	35.2	7.4	-2.9	14.6	-	1.6	2.6	5.0	-	-	8.6	-	7.7	-
1.3	-2.4	-5.0	-8.9	-1.5	7.3	-	-0.1	0.1	0.5	-	-	1.0	-	3.5	-
-2.4	-2.5	0.9	-5.2	-2.5	-2.3	-	2.3	3.4	-1.6	-	-	-4.4	-	-3.7	-
-1.8	-4.1	-12.7	-3.8	-2.4	1.7	-	-3.5	-3.6	-1.4	-	-	-3.4	-	-2.4	-
-0.9	-4.8	-18.9	2.3	-3.5	5.4	-	-2.7	-5.1	-3.7	-	-	3.6	-	7.0	-
4.0	-2.7	-1.3	0.0	-3.4	14.8	-	-1.4	-1.2	4.0	-	-	2.4	-	2.4	-
4.0	-2.6	-10.3	4.0	-2.3	15.2	-	-4.6	-5.0	1.7	-	-	5.2	-	3.1	-
5.4	-1.7	-8.7	8.3	-2.1	17.2	-	-1.8	-2.2	5.9	-	-	3.7	-	4.1	-
2.6	1.9	25.3	5.3	-1.7	3.9	-	0.2	0.1	2.6	-	-	2.5	-	3.1	-
2.6	1.1	5.9	5.4	-0.4	4.9	-	-0.9	-1.9	0.7	-	-	2.6	-	4.5	-
0.0	-1.9	4.6	-5.8	-2.0	3.3	-	-0.3	-0.9	-3.1	-	-	1.4	-	1.9	-
-0.2	-0.7	8.0	-2.2	-1.5	0.8	-	-0.4	-1.7	-1.9	-	-	-0.4	-	-2.7	-
0.5	-1.0	-6.9	-1.3	0.1	3.1	-	-1.7	-2.8	0.2	-	-	-1.0	-	-0.1	-
0.5	-0.64	-0.59	-0.11	0.05	1.21	-	-	-	-	-	-	-	-	-	-

注4 二人以上の世帯には、「勤労者世帯」、「無職世帯」のほか、世帯主が個人経営者、法人経営者、自由業者などの世帯が含まれる。

第2表 1世帯当たり1か月間の

2023年1月分

項目 (消費支出の内訳は品目分類)	二人以上の世帯			うち勤労者世帯			うち無職世帯					
	実数	対前年同月増減率		実数	対前年同月増減率		実数	対前年同月増減率				
		実質	寄与度		実質	寄与度		実質	寄与度			
集計世帯数	7,207	**	7,353	-	3,931	**	4,056	-	2,510	**	2,543	-
世帯数分布(抽出率調整)	10,000	**	10,000	-	5,474	**	5,480	-	3,424	**	3,417	-
世帯人員(人)	2.90	**	2.92	-	3.24	**	3.25	-	2.36	**	2.35	-
有業人員(人)	1.34	**	1.33	-	1.79	**	1.77	-	0.43	**	0.41	-
世帯主の配偶者のうち女の有業率(%)	41.8	**	40.5	-	56.1	**	55.4	-	13.5	**	10.5	-
世帯主の年齢(歳)	60.0	**	60.0	-	50.3	**	50.4	-	74.9	**	75.0	-
持家率(%)	85.9	**	83.9	-	81.8	**	78.5	-	91.6	**	91.1	-
実収入	円	%	%	円	%	%	円	%	%			
実収入	-	-	-	495,706	-1.7	-1.7	57,303	24.6	24.6			
経常収入	-	-	-	480,402	0.3	0.25	45,915	15.9	13.69			
勤め先収入	-	-	-	468,295	-0.1	-0.08	31,238	24.0	13.14			
世帯主収入	-	-	-	368,859	-2.8	-2.04	-	-	-			
うち男子	-	-	-	348,594	-2.6	-1.86	-	-	-			
定期収入	-	-	-	361,672	-2.3	-1.67	-	-	-			
臨時収入・賞与	-	-	-	7,187	-21.0	-0.38	-	-	-			
世帯主の配偶者の収入	-	-	-	85,937	8.9	1.40	13,040	63.7	11.03			
うち女	-	-	-	84,118	8.6	1.31	13,017	64.1	11.06			
他の世帯員収入	-	-	-	13,499	26.8	0.57	18,198	5.6	2.11			
事業・内職収入	-	-	-	5,152	28.0	0.22	5,912	-8.5	-1.18			
他の経常収入	-	-	-	6,955	8.3	0.10	8,764	10.0	1.73			
うち社会保障給付	-	-	-	6,004	24.1	0.23	5,602	10.2	1.13			
うち公的年金給付	-	-	-	882	24.0	0.03	2,304	-32.3	-2.39			
特別収入	-	-	-	15,304	-39.1	-1.95	11,388	79.1	10.94			
実収入以外の受取(繰入金を除く)	-	-	-	466,949	*	7.8	291,192	*	3.8			
うち預貯金引出	-	-	-	351,638	*	2.8	219,070	*	1.7			
実支出	-	-	-	421,913	*	6.0	269,156	*	5.4			
消費支出	301,646	-0.3	-0.3	331,130	0.2	0.2	251,834	-0.1	-0.1			
(特掲)消費支出(除く住居等)	256,599	1.3	-	282,525	1.4	-	210,866	-0.1	-			
食料	81,152	-0.5	-0.12	85,172	-0.2	-0.04	71,877	-1.3	-0.38			
穀類	6,092	-4.9	-0.10	6,420	-5.8	-0.12	5,504	-5.6	-0.13			
米	1,343	-4.4	-0.02	1,349	-5.8	-0.03	1,296	-8.9	-0.05			
パン	2,675	-4.4	-0.04	2,855	-4.4	-0.04	2,373	-5.4	-0.05			
麺類	1,596	-7.0	-0.04	1,707	-9.0	-0.05	1,416	-2.8	-0.02			
他の穀類	479	-4.2	-0.01	509	-6.4	-0.01	419	-5.9	-0.01			
魚介類	5,942	-13.0	-0.27	5,166	-10.7	-0.17	6,936	-14.1	-0.41			
生鮮魚介	3,358	-16.4	-0.20	2,906	-14.2	-0.13	3,885	-16.5	-0.27			
塩干魚	1,044	-7.1	-0.02	916	-4.0	-0.01	1,221	-10.5	-0.05			
魚肉練製品	742	-8.3	-0.02	621	-5.0	-0.01	927	-10.9	-0.04			
他の魚介加工品	798	-8.8	-0.02	723	-7.7	-0.02	904	-11.6	-0.04			
肉類	8,172	-3.0	-0.08	8,739	-3.3	-0.09	6,856	-1.1	-0.03			
生鮮肉	6,775	-2.9	-0.06	7,222	-3.4	-0.07	5,656	-0.7	-0.02			
加工肉	1,397	-3.5	-0.02	1,517	-3.2	-0.01	1,200	-2.6	-0.01			
乳卵類	3,958	-4.3	-0.06	3,852	-6.2	-0.07	3,987	-1.4	-0.02			
牛乳製品	1,201	-7.2	-0.03	1,091	-14.4	-0.05	1,319	1.4	0.01			
乳製品	1,837	-5.8	-0.04	1,858	-4.5	-0.03	1,761	-6.1	-0.04			
卵	919	3.3	0.01	903	2.0	0.01	907	4.8	0.02			

注1 *印は対前年同月名目増減率を示す。

2 **印は前年同月の実数を示す。

3 は「住居」のほか、「自動車等購入」、「贈与金」、「仕送り金」(いずれも用途分類の金額)を除いている。

また、増減率の実質化には消費者物価指数(持家の帰属家賃を除く総合)を用いた。

4 内訳は主要項目を掲げたため、内訳を足し上げて必ずしも合計とは一致しない。

5 二人以上の世帯には、「勤労者世帯」、「無職世帯」のほか、世帯主が個人経営者、法人経営者、自由業者などの世帯が含まれる。

収入と支出 - 二人以上の世帯

項 目 (消費支出の内訳は品目分類)	二人以上の世帯								
	二人以上の世帯			うち勤労者世帯			うち無職世帯		
	実 数	対前年同月増減率		実 数	対前年同月増減率		実 数	対前年同月増減率	
実 質		寄与度	実 質		寄与度	実 質		寄与度	
	円	%	%	円	%	%	円	%	%
野菜・海藻	8,490	-0.9	-0.02	8,126	0.2	0.01	8,927	-1.4	-0.05
生鮮野菜	5,587	-0.5	-0.01	5,481	1.5	0.02	5,683	-2.2	-0.05
乾物・海藻	703	-1.5	0.00	640	-4.8	-0.01	784	2.7	0.01
大豆加工品	1,115	-0.4	0.00	1,039	-0.3	0.00	1,214	0.0	-
他の野菜・海藻加工品	1,086	-1.8	-0.01	967	-1.7	-0.01	1,246	-0.3	0.00
果物	3,034	2.7	0.03	2,531	7.0	0.05	3,783	-1.5	-0.02
生鮮果物	2,694	2.3	0.02	2,230	7.5	0.05	3,407	-2.1	-0.03
果物加工品	340	5.5	0.01	301	3.5	0.00	376	4.7	0.01
油脂・調味料	3,822	-7.7	-0.10	3,901	-7.5	-0.09	3,571	-7.5	-0.11
油脂	401	-22.5	-0.03	371	-23.7	-0.03	442	-14.8	-0.02
調味料	3,421	-5.1	-0.06	3,530	-4.7	-0.05	3,129	-6.1	-0.08
菓子類	7,762	0.9	0.02	8,735	0.5	0.01	6,133	1.5	0.04
調理食品	11,979	-2.2	-0.09	12,434	-1.9	-0.07	11,000	-3.7	-0.17
主食的調理食品	5,202	-1.9	-0.03	5,418	-1.8	-0.03	4,752	-4.4	-0.09
他の調理食品	6,777	-2.3	-0.05	7,016	-1.8	-0.04	6,248	-3.1	-0.08
飲料	4,649	-0.4	-0.01	5,035	0.5	0.01	3,921	-2.0	-0.03
茶	989	-7.0	-0.02	1,058	-3.6	-0.01	894	-8.4	-0.03
コーヒー・ココア	1,119	1.5	0.01	1,204	1.3	0.00	932	0.2	0.00
他の飲料	2,541	1.7	0.01	2,773	1.8	0.01	2,095	0.2	0.00
酒類	3,296	-2.3	-0.03	3,330	-5.8	-0.06	3,129	6.6	0.08
外食	13,956	14.5	0.58	16,903	12.9	0.58	8,129	16.2	0.45
一般外給食	13,104	16.2	0.60	15,494	15.1	0.61	8,112	15.9	0.44
学給食	852	-1.8	-0.01	1,408	-1.4	-0.01	18	-29.7	0.00
住居	16,230	-12.1	-0.74	19,410	-9.6	-0.63	12,978	20.9	0.89
家賃	8,537	-4.6	-0.14	11,500	-8.0	-0.32	4,013	-0.3	-0.01
設備修繕・維持	7,693	-18.3	-0.55	7,910	-8.9	-0.23	8,965	33.0	0.86
設備材料	2,735	-2.4	-0.02	2,491	-21.7	-0.20	3,884	168.7	0.95
工事その他のサービス	4,958	-25.0	-0.53	5,419	-1.3	-0.02	5,080	-4.2	-0.09
光熱・水道	33,465	5.3	0.51	33,702	8.0	0.69	32,921	2.4	0.29
電力	17,190	10.6	0.47	17,640	14.0	0.57	16,201	7.2	0.38
ガス	7,974	2.0	0.04	8,012	4.3	0.08	7,805	0.1	0.00
他の光熱	2,959	-8.3	-0.09	2,263	-12.6	-0.10	4,070	-8.9	-0.16
上下水道	5,341	2.7	0.05	5,787	5.6	0.10	4,845	2.7	0.05
家具・家事用品	11,425	-9.1	-0.37	12,387	-10.4	-0.42	9,871	-4.3	-0.17
家庭用耐久財	4,238	-11.0	-0.16	4,287	-21.9	-0.34	4,112	21.0	0.27
家事用耐久財	2,340	-12.0	-0.10	2,657	-24.9	-0.26	1,591	16.7	0.09
冷暖房器具	1,369	11.3	0.04	1,197	14.0	0.04	1,761	16.4	0.09
一般家具	529	-38.9	-0.10	432	-50.7	-0.12	760	42.9	0.08
室内装備・装飾品	577	-36.0	-0.11	601	-13.6	-0.03	626	-53.2	-0.28
寝具	729	-14.1	-0.04	922	-5.5	-0.02	516	-16.0	-0.04
家事雑貨品	2,328	-4.5	-0.03	2,730	-4.5	-0.04	1,545	-8.3	-0.05
家事用消耗品	2,946	-5.0	-0.05	3,230	-4.4	-0.04	2,453	-5.9	-0.06
家事サバ	607	9.0	0.02	617	25.3	0.04	620	-3.3	-0.01

第2表 1世帯当たり1か月間の

2023年1月分

項目 (消費支出の内訳は品目分類)	二人以上の世帯			うち勤労者世帯			うち無職世帯		
	実数	対前年同月増減率		実数	対前年同月増減率		実数	対前年同月増減率	
		実質	寄与度		実質	寄与度		実質	寄与度
被服及び履物	円	%	%	円	%	%	円	%	%
	10,203	5.1	0.17	12,293	1.6	0.06	5,710	2.7	0.06
和服	36	53.3	0.00	47	48.5	0.00	7	-51.0	0.00
洋服	4,456	1.7	0.02	5,513	-6.1	-0.11	2,111	11.3	0.09
男子用洋服	1,625	8.1	0.04	2,041	-3.2	-0.02	544	-22.0	-0.06
婦人用洋服	2,348	-1.8	-0.01	2,744	-8.0	-0.07	1,440	29.8	0.14
子供用洋服	483	-1.6	0.00	727	-6.6	-0.02	127	45.9	0.02
シャツ・セーター類	1,747	12.9	0.07	1,986	8.8	0.05	1,093	6.8	0.03
男子用シャツ・セーター類	545	13.4	0.02	640	6.5	0.01	309	6.2	0.01
婦人用シャツ・セーター類	1,096	12.6	0.04	1,182	9.5	0.03	758	5.9	0.02
子供用シャツ・セーター類	106	13.4	0.00	164	11.7	0.01	26	43.7	0.00
下着類	1,007	3.4	0.01	1,161	19.5	0.06	762	-17.2	-0.06
男子用下着類	337	-9.5	-0.01	322	2.5	0.00	348	-18.6	-0.03
婦人用下着類	577	13.7	0.02	691	36.4	0.06	406	-15.7	-0.03
子供用下着類	93	-3.4	0.00	148	-1.4	0.00	7	-54.9	0.00
生地・糸類	119	* 38.4	-	134	* 57.6	-	102	* 21.4	-
他の被服類	987	6.9	0.02	1,178	5.7	0.02	650	7.1	0.02
履物	1,433	0.5	0.00	1,726	-4.1	-0.02	800	-0.3	0.00
被服関連サービス	417	25.2	0.03	548	41.4	0.05	185	-14.1	-0.01
保健医療	13,186	-7.1	-0.35	12,941	-0.4	-0.02	13,289	-18.7	-1.27
医薬品	2,620	8.0	0.07	2,412	12.7	0.09	2,932	0.9	0.01
健康保持用摂取品	1,018	* -4.1	-	800	* 15.9	-	1,277	* -20.9	-
保健医療用品・器具	2,910	-6.0	-0.06	3,481	-2.0	-0.02	2,047	-16.3	-0.16
保健医療サービス	6,637	-12.5	-0.33	6,247	-5.4	-0.12	7,034	-24.7	-0.96
交通・通信	45,610	-1.0	-0.16	54,648	-0.3	-0.05	34,091	7.4	0.96
交通関係費	4,735	45.2	0.51	5,742	30.1	0.42	3,194	95.1	0.65
自動車等購入	27,646	-2.0	-0.19	33,552	-0.5	-0.05	20,718	9.6	0.75
自動車等購入	10,236	-4.5	-0.16	12,971	-1.3	-0.05	7,200	39.8	0.84
自転車購入	311	-32.3	-0.05	413	-31.8	-0.05	211	-10.7	-0.01
自動車等維持	17,098	0.2	0.01	20,168	0.9	0.06	13,307	-1.5	-0.08
通信	13,229	-11.1	-0.54	15,354	-9.5	-0.48	10,178	-11.2	-0.50
教育	7,767	-9.6	-0.28	12,425	-10.5	-0.46	518	159.8	0.13
授業料等	5,483	-6.4	-0.13	8,669	-7.5	-0.22	422	202.7	0.12
教科書・学習参考教材	101	3.4	0.00	168	-0.2	0.00	3	-3.8	0.00
補習教育	2,182	-16.9	-0.15	3,589	-17.2	-0.23	92	62.4	0.01
教養娯楽	28,459	18.6	1.53	33,118	23.7	1.99	20,494	3.0	0.24
教養娯楽用耐久財	2,459	14.6	0.11	2,971	14.2	0.11	1,578	9.0	0.05
教養娯楽用品	6,762	5.7	0.12	7,990	6.9	0.15	4,396	-1.8	-0.03
書籍・他の印刷物	3,134	-1.6	-0.02	2,772	-2.0	-0.02	3,717	-5.0	-0.08
教養娯楽サービス	16,104	30.7	1.31	19,385	38.9	1.73	10,802	7.2	0.30
宿泊料	2,249	59.2	0.30	2,778	88.9	0.43	1,099	-11.0	-0.06
パック旅行費	2,482	* 141.7	-	3,387	* 375.0	-	1,570	* 1.2	-
月の謝	2,717	14.8	0.12	3,717	13.6	0.14	1,021	2.5	0.01
他の教養娯楽サービス	8,656	14.7	0.38	9,502	11.1	0.30	7,113	13.0	0.34

注1 *印は対前年同月名目増減率を示す。

注2 **印は前年同月の実数を示す。

注3 内訳は主要項目を掲げたため、内訳を足し上げても必ずしも合計とは一致しない。

注4 二人以上の世帯には、「勤労者世帯」、「無職世帯」のほか、世帯主が個人経営者、法人経営者、自由業者などの世帯が含まれる。

収入と支出 - 二人以上の世帯 - (続き)

項 目 (消費支出の内訳は品目分類)	二人以上の世帯								
	対前年同月増減率			うち勤労者世帯			うち無職世帯		
	実 数	実 質	寄与度	実 数	実 質	寄与度	実 数	実 質	寄与度
その他の消費支出 1)	円	%	%	円	%	%	円	%	%
諸 雑 費	54,151	-4.7	-0.87	55,033	-6.3	-1.12	50,085	-7.5	-1.62
理 美 容 サ ー ビ ス	26,007	2.3	0.20	26,394	-3.9	-0.33	22,920	7.7	0.67
理 美 容 用 品	2,599	-3.5	-0.03	2,796	-4.3	-0.04	2,294	-4.0	-0.04
身 の 回 り 用 品	4,477	3.0	0.05	5,122	2.5	0.04	3,332	5.7	0.08
た の 回 り 用 品	1,825	-6.4	-0.04	2,386	17.9	0.11	768	7.8	0.02
他 の 諸 雑 費	1,156	-0.9	0.00	1,349	2.0	0.01	780	-5.2	-0.02
こづかい(使途不明)	15,950	5.0	0.26	14,740	-8.4	-0.43	15,746	11.6	0.68
交 際 費 1)	6,308	-13.0	-0.31	8,046	-11.9	-0.33	4,299	-4.8	-0.08
贈 与 金	17,424	-9.3	-0.59	14,083	-10.1	-0.48	21,260	-17.6	-1.81
他 の 交 際 費	14,173	-9.7	-0.50	9,715	-13.8	-0.47	19,192	-17.0	-1.56
仕 送 り 金	3,252	-7.8	-0.09	4,368	-0.7	-0.01	2,069	-23.2	-0.25
非 消 費 支 出	4,411	13.1	0.17	6,510	20.6	0.34	1,606	-5.5	-0.04
勤 勞 所 得 税 2)	-	-	-	90,782	* 8.5	-	17,322	* 11.3	-
個 人 住 民 税 3)	-	-	-	12,648	* 20.1	-	403	* 26.3	-
他 の 税 4)	-	-	-	19,850	* 5.9	-	2,419	* 1.4	-
社 会 保 険 料	-	-	-	2,380	* 6.1	-	3,272	* 15.6	-
実支出以外の支払(繰越金を除く)	-	-	-	55,842	* 7.2	-	11,220	* 11.9	-
う ち 預 貯 金	-	-	-	576,799	* 5.4	-	119,747	* 14.4	-
可 処 分 所 得	-	-	-	396,970	* 1.8	-	66,838	* 22.9	-
黒 字	-	-	-	404,924	-2.8	-	39,981	35.0	-
平 均 消 費 性 向 (%)	-	-	-	73,794	-	-	-211,853	-	-
エ ン ゲ ル 係 数 (%) 5)	-	-	-	81.8	** 79.4	-	629.9	** 850.7	-
(特掲) その他の消費支出 6)	25.4	** 25.1	-	24.5	** 24.4	-	26.8	** 26.5	-
交 際 費 6)	60,460	-3.2	-0.66	60,682	-4.6	-0.87	56,153	-6.8	-1.61
食 料	23,934	-4.6	-0.38	19,907	-3.8	-0.24	27,470	-14.3	-1.82
家 具 ・ 家 事 用 品	4,485	* 23.1	-	3,916	* 33.5	-	4,403	* 1.6	-
被 服 及 び 履 物	168	* -47.0	-	153	* -65.2	-	211	* 91.8	-
教 養 娯 楽	312	* -11.1	-	253	* -16.5	-	385	* 56.5	-
他 の 物 品 サ ー ビ ス	1,130	* 19.8	-	1,135	* 44.8	-	862	* -10.8	-
(再掲) 贈 与 金	415	* 33.9	-	367	* 15.4	-	349	* 23.8	-
(再掲) 他 の 交 際 費	14,173	-9.7	-0.50	9,715	-13.8	-0.47	19,192	-17.0	-1.56
	3,252	-7.8	-0.09	4,368	-0.7	-0.01	2,069	-23.2	-0.25

注1 「交際費」には、他の世帯への贈答品やサービスの支出を含まない。
また、増減率の実質化には消費者物価指数(持家の帰属家賃を除く総合)を用いた。

2 所得税法第28条第1項に定める給与所得に対して課税される所得税

3 地方税法に定める個人に対する道府県民税及び市町村民税。都民税及び特別区民税も含む。

4 「勤労所得税」、「個人住民税」に分類されない直接税

5 消費支出に占める、交際費(他の世帯への贈答品や外食等の支出)を除いた食料(=用途分類の金額)の割合(%)

6 「交際費」(特掲)には、他の世帯への贈答品やサービスの支出を含む(=用途分類)。
また、増減率の実質化には消費者物価指数(持家の帰属家賃を除く総合)を用いた。

第 3 表 主 要 項 目 の

月	二 人 以 上													
	目 指 数													その他の消費支出
	消費支出	(品 目 分 類)												
	消費支出 (除く 住居等*)	食 料	住 居	光 熱 水 道	家 具 ・ 家事用品	被 服 及 び 履 物	保健医療	交 通 ・ 通 信	教 育	教養娯楽	消費支出	うち 諸雑費		
指 数	2020年 1月	102.5	102.1	101.0	102.7	95.2	80.7	118.5	97.9	103.1	93.0	121.6	108.2	104.9
	2	103.5	102.9	100.7	105.0	96.8	102.0	115.5	99.3	106.3	91.2	118.3	109.2	103.4
	3	98.0	97.5	99.3	97.3	98.2	89.5	94.1	95.7	103.5	89.9	95.5	99.0	101.0
	4	92.5	92.5	97.1	98.5	104.1	88.6	54.5	94.5	98.4	94.2	79.5	88.8	88.3
	5	92.3	93.5	96.8	87.4	102.7	97.2	76.0	89.7	88.5	96.0	78.1	91.1	88.4
	6	104.0	104.7	101.5	97.9	103.7	123.4	121.7	100.7	101.4	94.8	97.6	109.1	105.5
	7	97.5	99.0	99.0	93.5	101.5	100.6	97.5	106.1	89.0	103.9	95.5	100.9	98.6
	8	99.1	99.4	99.1	101.6	97.7	107.9	102.0	107.9	101.6	108.3	91.1	95.2	101.1
	9	101.6	101.2	103.0	100.8	101.5	107.3	106.8	101.1	104.1	102.5	102.7	96.4	95.0
	10	103.8	103.8	100.9	108.4	102.0	110.5	108.1	106.6	102.6	109.4	108.2	96.0	105.9
	11	102.3	101.7	101.3	102.8	100.9	94.3	101.4	103.0	102.0	113.8	106.6	101.1	102.9
	12	102.9	101.6	100.2	104.0	95.8	97.8	104.0	97.4	99.5	103.0	105.2	104.9	105.0
	2021年 1月	96.0	96.2	97.3	100.8	95.0	96.8	83.1	91.1	99.7	97.5	97.1	95.9	100.5
	2	97.9	98.8	100.5	103.6	94.1	98.2	101.3	96.2	89.8	123.1	98.2	95.8	92.1
	3	104.4	103.1	100.3	126.8	100.5	99.1	100.9	102.1	102.1	116.0	107.9	107.9	111.3
	4	104.0	102.6	99.4	114.7	95.5	98.8	100.4	101.8	116.0	105.7	100.2	105.2	109.6
	5	102.1	101.0	98.1	111.8	98.7	96.3	86.2	104.3	105.1	118.9	97.6	105.6	112.7
	6	99.5	99.8	99.9	102.7	99.0	97.8	103.1	102.6	96.1	111.4	97.5	97.0	96.8
	7	98.4	98.6	99.6	96.8	98.7	95.1	100.0	97.1	98.0	96.4	98.9	98.8	103.3
	8	95.6	96.3	95.7	106.4	98.9	100.6	92.6	96.6	90.6	109.5	91.0	93.7	96.4
	9	99.5	100.1	100.3	108.0	99.8	92.4	98.1	112.3	90.6	126.1	97.1	99.6	101.3
	10	102.5	101.5	99.7	98.2	100.1	93.0	95.5	100.6	104.1	131.6	106.0	100.1	97.2
	11	102.6	102.5	100.1	87.7	102.1	94.3	113.4	101.6	101.8	109.9	106.6	104.9	99.9
	12	103.3	102.2	100.7	112.1	100.0	85.7	105.4	98.8	104.0	118.7	107.0	100.2	100.4
	2022年 1月	103.0	100.7	100.2	110.7	102.7	98.9	89.4	100.5	120.8	95.6	102.7	100.9	103.7
	2	100.0	101.7	99.7	99.4	110.8	92.5	91.7	95.3	92.8	107.0	105.4	101.8	103.5
	3	104.2	104.0	100.4	106.2	114.1	94.3	102.0	99.8	104.0	109.8	108.0	104.9	107.2
	4	105.5	105.4	100.6	106.7	113.8	98.7	108.2	101.1	107.8	117.3	106.9	103.6	105.0
	5	104.4	104.0	102.2	102.3	112.3	97.1	98.7	100.9	100.9	103.5	108.5	106.0	106.8
	6	105.6	104.6	102.6	118.0	109.4	95.7	104.2	107.7	106.2	107.0	111.5	102.4	106.3
	7	104.8	104.1	102.5	118.0	111.1	94.0	100.5	106.0	105.6	114.9	110.7	101.9	109.8
	8	104.3	104.7	101.8	105.7	111.2	93.2	103.5	110.2	102.2	116.8	111.7	102.6	109.5
	9	105.4	105.6	105.6	104.1	113.1	113.1	107.4	109.1	100.3	111.4	111.8	102.5	104.5
	10	106.8	107.1	104.9	105.9	116.1	104.1	111.9	106.1	102.6	108.2	115.3	104.5	113.8
	11	106.7	106.3	103.9	109.7	115.5	96.2	106.1	105.1	102.6	101.5	114.3	103.0	109.2
	12	105.9	106.9	103.2	101.5	115.9	97.3	108.5	103.0	103.0	117.8	111.5	102.2	112.5
2023年 1月	109.2	108.5	107.0	101.3	124.4	96.8	98.5	92.8	125.0	90.3	123.9	101.2	107.8	
対 前 月 変 化 率 (%)	2020年 1月	-0.9	-1.5	0.8	19.4	-2.9	-3.7	1.0	-2.7	-4.7	3.4	-1.6	4.4	8.7
	2	1.0	0.8	-0.3	2.2	1.7	26.4	-2.5	1.4	3.1	-1.9	-2.7	0.9	-1.4
	3	-5.3	-5.2	-1.4	-7.3	1.4	-12.3	-18.5	-3.6	-2.6	-1.4	-19.3	-9.3	-2.3
	4	-5.6	-5.1	-2.2	1.2	6.0	-1.0	-42.1	-1.3	-4.9	4.8	-16.8	-10.3	-12.6
	5	-0.2	1.1	-0.3	-11.3	-1.3	9.7	39.4	-5.1	-10.1	1.9	-1.8	2.6	0.1
	6	12.7	12.0	4.9	12.0	1.0	27.0	60.1	12.3	14.6	-1.3	25.0	19.8	19.3
	7	-6.3	-5.4	-2.5	-4.5	-2.1	-18.5	-19.9	5.4	-12.2	9.6	-2.2	-7.5	-6.5
	8	1.6	0.4	0.1	8.7	-3.7	7.3	4.6	1.7	14.2	4.2	-4.6	-5.6	2.5
	9	2.5	1.8	3.9	-0.8	3.9	-0.6	4.7	-6.3	2.5	-5.4	12.7	1.3	-6.0
	10	2.2	2.6	-2.0	7.5	0.5	3.0	1.2	5.4	-1.4	6.7	5.4	-0.4	11.5
	11	-1.4	-2.0	0.4	-5.2	-1.1	-14.7	-6.2	-3.4	-0.6	4.0	-1.5	5.3	-2.8
	12	0.6	-0.1	-1.1	1.2	-5.1	3.7	2.6	-5.4	-2.5	-9.5	-1.3	3.8	2.0
	2021年 1月	-6.7	-5.3	-2.9	-3.1	-0.8	-1.0	-20.1	-6.5	0.2	-5.3	-7.7	-8.6	-4.3
	2	2.0	2.7	3.3	2.8	-0.9	1.4	21.9	5.6	-9.9	26.3	1.1	-0.1	-8.4
	3	6.6	4.4	-0.2	22.4	6.8	0.9	-0.4	6.1	13.7	-5.8	9.9	12.6	20.8
	4	-0.4	-0.5	-0.9	-9.5	-5.0	-0.3	-0.5	-0.3	13.6	-8.9	-7.1	-2.5	-1.5
	5	-1.8	-1.6	-1.3	-2.5	3.4	-2.5	-14.1	2.5	-9.4	12.5	-2.6	0.4	2.8
	6	-2.5	-1.2	1.8	-8.1	0.3	1.6	19.6	-1.6	-8.6	-6.3	-0.1	-8.1	-14.1
	7	-1.1	-1.2	-0.3	-5.7	-0.3	-2.8	-3.0	-5.4	2.0	-13.5	1.4	1.9	6.7
	8	-2.8	-2.3	-3.9	9.9	0.2	5.8	-7.4	-0.5	-7.6	13.6	-8.0	-5.2	-6.7
	9	4.1	3.9	4.8	1.5	0.9	-8.2	5.9	16.3	0.0	15.2	6.7	6.3	5.1
	10	3.0	1.4	-0.6	-9.1	0.3	0.6	-2.7	-10.4	14.9	4.4	9.2	0.5	-4.0
	11	0.1	1.0	0.4	-10.7	2.0	1.4	18.7	1.0	-2.2	-16.5	0.6	4.8	2.8
	12	0.7	-0.3	0.6	27.8	-2.1	-9.1	-7.1	-2.8	2.2	8.0	0.4	-4.5	0.5
	2022年 1月	-0.3	-1.5	-0.5	-1.2	2.7	15.4	-15.2	1.7	16.2	-19.5	-4.0	0.7	3.3
	2	-2.9	1.0	-0.5	-10.2	7.9	-6.5	2.6	-5.2	-23.2	11.9	2.6	0.9	-0.2
	3	4.2	2.3	0.7	6.8	3.0	1.9	11.2	4.7	12.1	2.6	2.5	3.0	3.6
	4	1.2	1.3	0.2	0.5	-0.3	4.7	6.1	1.3	3.7	6.8	-1.0	-1.2	-2.1
	5	-1.0	-1.3	1.6	-4.1	-1.3	-1.6	-8.8	-0.2	-6.4	-11.8	1.5	2.3	1.7
	6	1.1	0.6	0.4	15.3	-2.6	-1.4	5.6	6.7	5.3	3.4	2.8	-3.4	-0.5
	7	-0.8	-0.5	-0.1	0.0	1.6	-1.8	-3.6	-1.6	-0.6	7.4	-0.7	-0.5	3.3
	8	-0.5	0.6	-0.7	-10.4	0.1	-0.9	3.0	4.0	-3.2	1.7	0.9	0.7	-0.3
	9	1.1	0.9	3.7	-1.5	1.7	21.4	3.8	-1.0	-1.9	-4.6	0.1	-0.1	-4.6
	10	1.3	1.4	-0.7	1.7	2.7	-8.0	4.2	-2.7	2.3	-2.9	3.1	2.0	8.9
	11	-0.1	-0.7	-1.0	3.6	-0.5	-7.6	-5.2	-0.9	0.0	-6.2	-0.9	-1.4	-4.0
	12	-0.7	0.6	-0.7	-7.5	0.3	1.1	2.3	-2.0	0.4	16.1	-2.4	-0.8	3.0
2023年 1月	3.1	1.5	3.7	-0.2	7.3	-0.5	-9.2	-9.9	21.4	-23.3	11.1	-1.0	-4.2	

注 1 季節調整の方法は、センサス局法(X-12-ARIMA)を用いており、外れ値に加え、曜日、休日、うるう年などによる影響を除いた季節調整を行っている。
 2 平均消費性向の対前月変化率欄には、前月とのポイント差を示している。
 3 季節調整値は、例年1月分公表時に、過去に遡って改定している。

季節調整値 - 二人以上の世帯

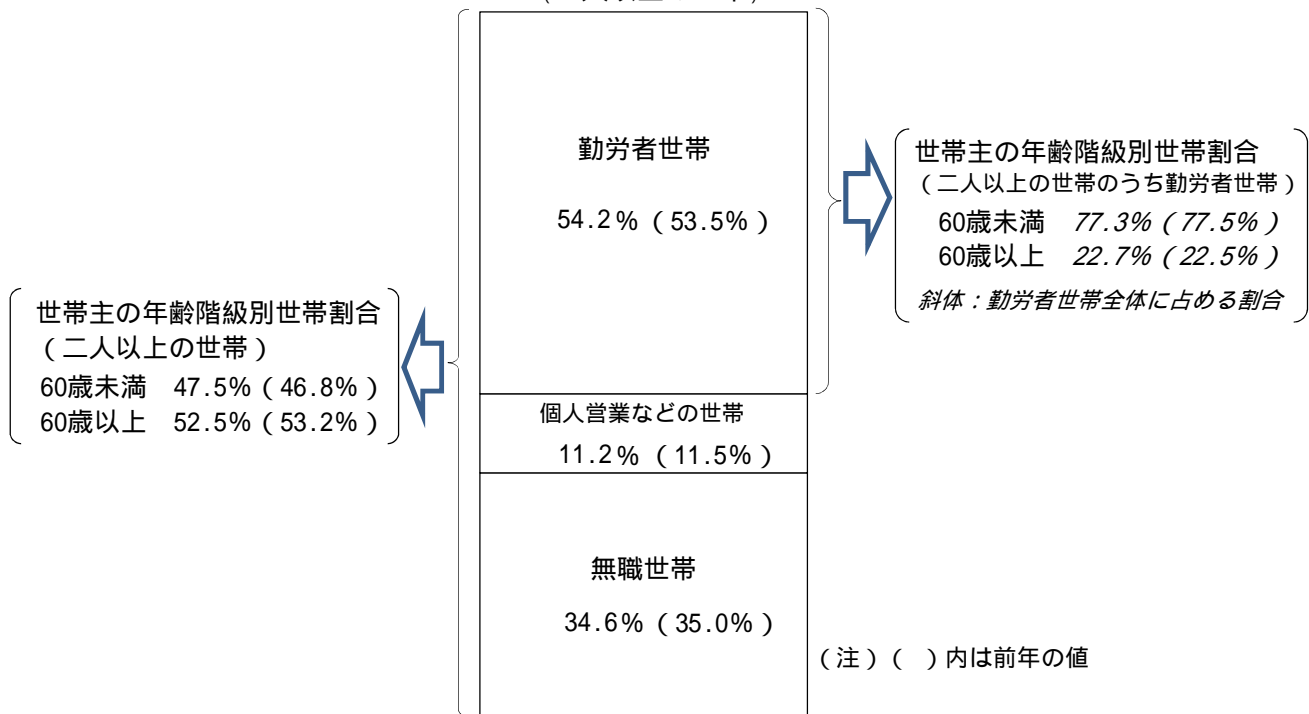
													2020年= 100			
の世帯												うち				
実質指数												勤労者世帯				
(製品目分類)												平均消費性				
消費支出	消費支出 (除く 住居等*)	食料	住居	光熱 水道	家具 ・ 家事用品	被服 及び 履物	保健医療	交 通 ・ 通 信	教 育	教養娯楽	諸雑費		月			
101.8	101.2	100.9	102.9	93.1	81.6	118.5	97.6	102.0	91.5	119.5	105.0	63.9	2020年	1月		
102.9	101.9	101.5	105.2	94.0	102.3	115.9	98.9	104.6	89.6	116.5	103.4	65.3		2		
97.7	97.2	99.6	97.4	95.8	90.2	94.5	95.4	102.9	87.7	93.7	100.9	61.7		3		
92.1	92.1	96.6	98.5	103.0	89.1	54.5	94.3	99.2	94.6	78.1	88.8	59.7		4		
92.0	93.4	95.9	87.4	102.4	98.0	76.0	89.5	89.6	96.6	76.6	88.6	53.4		5		
103.8	104.6	101.2	98.0	103.2	123.2	122.1	100.4	100.7	95.6	95.9	105.6	54.8		6		
97.4	98.9	98.6	93.6	101.7	100.9	97.6	106.0	87.7	104.5	94.8	98.8	56.3		7		
99.1	99.3	97.8	101.5	97.6	108.2	101.5	107.9	103.3	109.6	93.3	101.6	63.4		8		
102.0	101.6	102.9	100.5	102.2	106.3	106.6	101.6	104.6	102.4	104.4	95.1	66.4		9		
104.3	104.5	101.5	108.8	103.5	109.9	107.2	107.0	102.6	109.2	110.6	105.3	65.3		10		
103.3	102.8	102.1	102.5	103.7	93.4	101.4	103.4	102.7	115.2	109.2	102.2	65.6		11		
103.7	102.6	101.4	103.8	100.0	96.8	104.2	97.9	100.0	103.5	107.4	104.5	66.0		12		
96.2	95.9	97.4	99.4	99.8	96.2	82.3	91.6	100.1	99.5	95.5	99.9	62.5	2021年	1月		
97.9	98.2	101.3	102.1	96.7	96.1	100.9	96.6	89.6	125.1	97.0	91.1	62.0		2		
104.6	103.4	101.0	124.5	103.1	97.3	100.7	102.4	102.8	116.9	106.4	110.0	66.9		3		
104.9	103.5	100.3	112.6	97.1	97.2	100.2	102.1	124.1	105.1	98.7	109.0	64.4		4		
102.7	101.8	98.1	109.8	98.4	95.2	85.8	104.4	112.2	119.0	96.0	111.7	62.8		5		
100.0	100.3	99.7	100.9	97.6	96.1	103.0	103.2	100.8	110.2	95.8	96.1	60.9		6		
98.6	98.9	99.8	95.0	96.8	93.1	99.4	97.4	101.5	96.1	96.6	102.3	62.0		7		
96.2	96.7	95.5	104.0	96.4	98.2	91.6	96.9	98.8	108.9	90.0	95.6	58.9		8		
99.6	100.2	99.3	105.4	96.2	90.1	97.9	112.9	97.7	125.4	95.6	100.1	62.8		9		
103.1	102.2	99.9	96.5	95.4	91.7	94.9	101.4	112.8	129.4	104.0	95.5	64.0		10		
102.7	102.9	99.5	85.5	96.2	92.9	113.3	102.2	109.8	109.2	104.5	98.1	64.4		11		
103.2	102.5	99.6	109.2	94.0	85.6	105.2	99.4	113.0	117.9	105.0	98.7	63.6		12		
102.5	99.6	98.4	108.4	95.9	98.9	87.5	101.2	131.8	97.2	100.4	101.9	64.0	2022年	1月		
99.0	99.9	97.7	97.1	98.8	91.1	90.2	95.7	100.1	107.7	102.7	101.4	62.0		2		
102.8	102.8	97.8	103.4	100.5	92.1	101.2	100.6	112.0	109.0	105.1	105.1	64.1		3		
103.4	103.4	97.6	103.3	100.0	94.9	107.1	102.1	115.2	115.2	103.6	103.2	65.7		4		
102.0	101.8	98.3	98.7	97.7	92.7	97.4	101.8	108.7	102.1	105.0	104.7	63.8		5		
103.1	102.2	98.8	113.6	94.7	90.4	102.8	108.9	111.9	105.8	108.3	104.2	64.1		6		
102.1	101.4	98.5	113.4	94.9	88.7	98.4	107.3	110.4	113.5	107.3	107.6	66.0		7		
101.2	101.6	97.1	101.1	93.7	87.2	101.0	111.2	110.8	115.2	108.7	107.2	64.2		8		
102.0	102.3	100.4	99.3	94.8	103.2	105.1	110.2	107.6	110.1	107.8	102.2	64.3		9		
102.7	103.1	98.8	100.1	96.5	96.0	108.4	106.5	108.5	106.4	112.1	110.9	65.0		10		
102.3	102.2	96.5	102.5	95.4	88.3	103.2	105.6	109.0	99.7	112.1	106.3	63.4		11		
100.9	102.2	95.5	94.7	94.8	90.3	105.2	103.2	109.2	116.0	109.4	109.3	62.8		12		
103.6	102.1	98.0	94.8	101.1	89.9	93.4	93.0	133.1	91.4	119.3	104.6	67.0	2023年	1月		
-1.2	-2.0	0.0	19.8	-2.8	-3.9	0.9	-2.9	-5.3	3.5	-1.2	8.6	-0.8	2020年	1月		
1.1	0.7	0.6	2.2	1.0	25.4	-2.2	1.3	2.5	-2.1	-2.5	-1.5	1.4		2		
-5.1	-4.6	-1.9	-7.4	1.9	-11.8	-18.5	-3.5	-1.6	-2.1	-19.6	-2.4	-3.6		3		
-5.7	-5.2	-3.0	1.1	7.5	-1.2	-42.3	-1.2	-3.6	7.9	-16.6	-12.0	-2.0		4		
-0.1	1.4	-0.7	-11.3	-0.6	10.0	39.4	-5.1	-9.7	2.1	-1.9	-0.2	-6.3		5		
12.8	12.0	5.5	12.1	0.8	25.7	60.7	12.2	12.4	-1.0	25.2	19.2	1.4		6		
-6.2	-5.4	-2.6	-4.5	-1.5	-18.1	-20.1	5.6	-12.9	9.3	-1.1	-6.4	1.5		7		
1.7	0.4	-0.8	8.4	-4.0	7.2	4.0	1.8	17.8	4.9	-1.6	2.8	7.1		8		
2.9	2.3	5.2	-1.0	4.7	-1.8	5.0	-5.8	1.3	-6.6	11.9	-6.4	3.0		9		
2.3	2.9	-1.4	8.3	1.3	3.4	0.6	5.3	-1.9	6.6	5.9	10.7	-1.1		10		
-1.0	-1.6	0.6	-5.8	0.2	-15.0	-5.4	-3.4	0.1	5.5	-1.3	-2.9	0.3		11		
0.4	-0.2	-0.7	1.3	-3.6	3.6	2.8	-5.3	-2.6	-10.2	-1.6	2.3	0.4		12		
-7.2	-6.5	-3.9	-4.2	-0.2	-0.6	-21.0	-6.4	0.1	-3.9	-11.1	-4.4	-3.5	2021年	1月		
1.8	2.4	4.0	2.7	-3.1	-0.1	22.6	5.5	-10.5	25.7	1.6	-8.8	-0.5		2		
6.8	5.3	-0.3	21.9	6.6	1.2	-0.2	6.0	14.7	-6.6	9.7	20.7	4.9		3		
0.3	0.1	-0.7	-9.6	-5.8	-0.1	-0.5	-0.3	20.7	-10.1	-7.2	-0.9	-2.5		4		
-2.1	-1.6	-2.2	-2.5	1.3	-2.1	-14.4	2.3	-9.6	13.2	-2.7	2.5	-1.6		5		
-2.6	-1.5	1.6	-8.1	-0.8	0.9	20.0	-1.1	-10.2	-7.4	-0.2	-14.0	-1.9		6		
-1.4	-1.4	0.1	-5.8	-0.8	-3.1	-3.5	-5.6	0.7	-12.8	0.8	6.5	1.1		7		
-2.4	-2.2	-4.3	9.5	-0.4	5.5	-7.8	-0.5	-2.7	13.3	-6.8	-6.5	-3.1		8		
3.5	3.6	4.0	1.3	-0.2	-8.2	6.9	16.5	-1.1	15.2	6.2	4.7	3.9		9		
3.5	2.0	0.6	-8.4	-0.8	1.8	-3.1	-10.2	15.5	3.2	8.8	-4.6	1.2		10		
-0.4	0.7	-0.4	-11.4	0.8	1.3	19.4	0.8	-2.7	-15.6	0.5	2.7	0.4		11		
0.5	-0.4	0.1	27.7	-2.3	-7.9	-7.1	-2.7	2.9	8.0	0.5	0.6	-0.8		12		
-0.7	-2.8	-1.2	-0.7	2.0	15.5	-16.8	1.8	16.6	-17.6	-4.4	3.2	0.4	2022年	1月		
-3.4	0.3	-0.7	-10.4	3.0	-7.9	3.1	-5.4	-24.1	10.8	2.3	-0.5	-2.0		2		
3.8	2.9	0.1	6.5	1.7	1.1	12.2	5.1	11.9	1.2	2.3	3.6	2.1		3		
0.6	0.6	-0.2	-0.1	-0.5	3.0	5.8	1.5	2.9	5.7	-1.4	-1.8	1.6		4		
-1.4	-1.5	0.7	-4.5	-2.3	-2.3	-9.1	-0.3	-5.6	-11.4	1.4	1.5	-1.9		5		
1.1	0.4	0.5	15.1	-3.1	-2.5	5.5	7.0	2.9	3.6	3.1	-0.5	0.3		6		
-1.0	-0.8	-0.3	-0.2	0.2	-1.9	-4.3	-1.5	-1.3	7.3	-0.9	3.3	1.9		7		
-0.9	0.2	-1.4	-10.8	-1.3	-1.7	2.6	3.6	0.4	1.5	1.3	-0.4	-1.8		8		
0.8	0.7	3.4	-1.8	1.2	18.3	4.1	-0.9	-2.9	-4.4	-0.8	-4.7	0.1		9		
0.7	0.8	-1.6	0.8	1.8	-7.0	3.1	-3.4	0.8	-3.4	4.0	8.5	0.7		10		
-0.4	-0.9	-2.3	2.4	-1.1	-8.0	-4.8	-0.8	0.5	-6.3	0.0	-4.1	-1.6		11		
-1.4	0.0	-1.0	-7.6	-0.6	2.3	1.9	-2.3	0.2	16.3	-2.4	2.8	-0.6		12		
2.7	-0.1	2.6	0.1	6.6	-0.4	-11.2	-9.9	21.9	-21.2	9.0	-4.3	4.2	2023年	1月		

* 「住居」のほか、「自動車等購入」、「贈与金」、「仕送り金」(いずれも用途分類)を除いている。
また、実質化には消費者物価指数(持家の附属家賃を除く総合)を用いた。

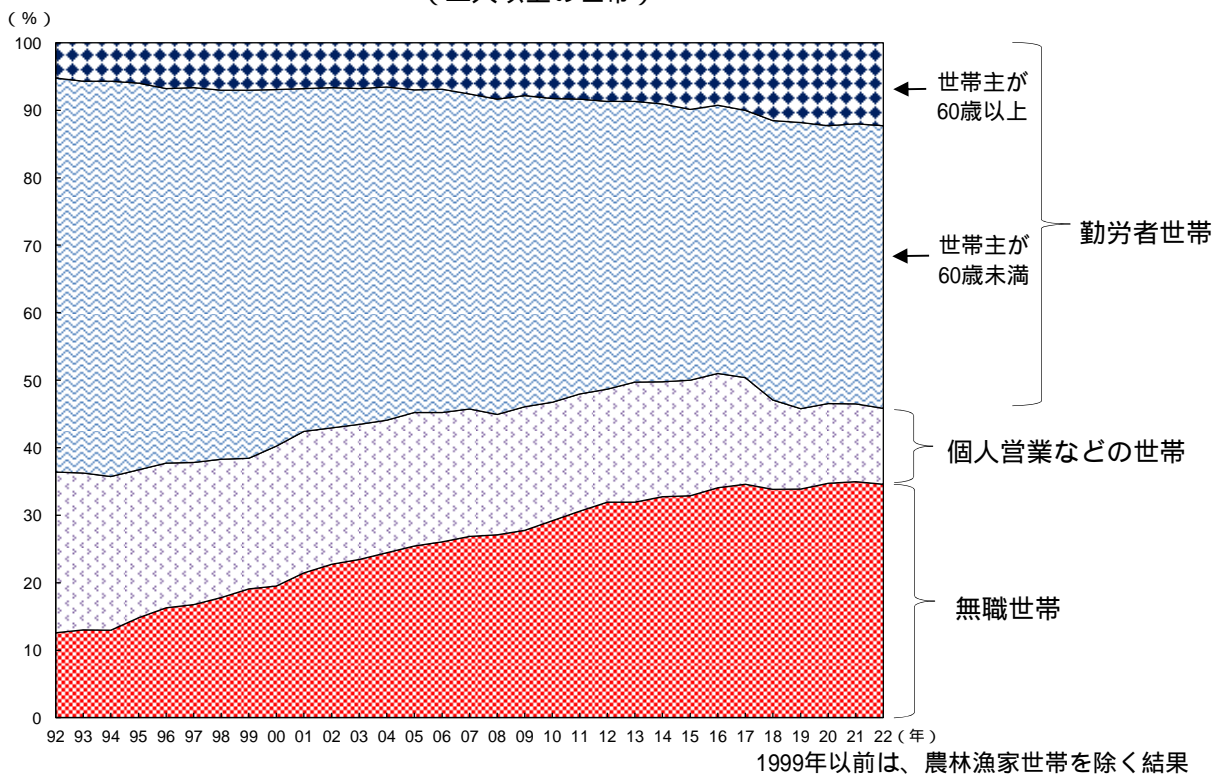
(参考1) 家計調査の結果を見る際の留意点

世帯区別構成比の状況

参考図1 世帯区別構成比 (2022年平均)
(二人以上の世帯)



参考図2 世帯区別構成比の推移 (1992~2022年)
(二人以上の世帯)



他の統計と比較する際の留意点

○ 販売側統計との比較

家計調査の消費支出は、1世帯当たりの平均値であって、耐久財や非耐久財(消耗品)などの「財」への支出だけでなく、住居(家賃など)、交通費、教育費、診療代などの「サービス」への支出も含め、世帯が消費するものを幅広く含んでいます。また、「贈与金」や「仕送り金」といった他の世帯への移転支出も含まれています。

これに対して、販売側の統計である商業動態統計調査(経済産業省)の小売業販売額などは、総額であって、基本的に「財」に関する統計であり、家計調査の消費支出に含まれている「サービス」への支出はほとんど含まれていないことに加え、一部事業向け販売分、外国人観光客による消費分なども含まれています。

このように概念や対象とする範囲が異なるため、販売側の統計と比較する際には、留意する必要があります。

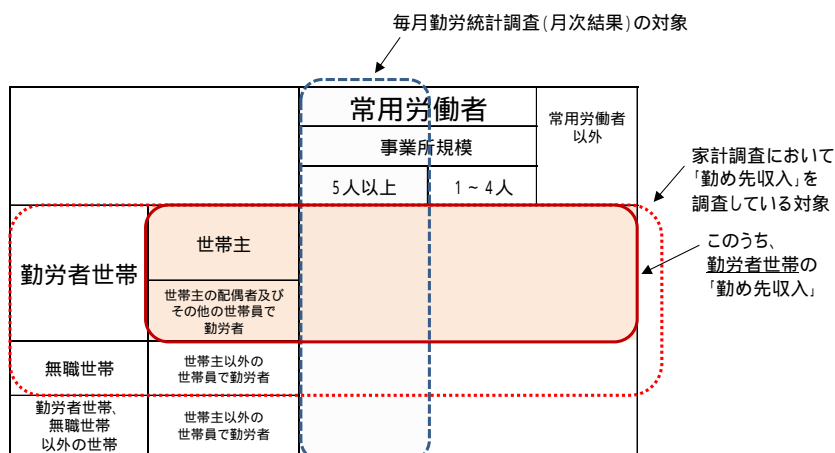
○ 賃金統計との比較

家計調査の「実収入」(二人以上の世帯のうち勤労者世帯)は、全ての世帯員の収入を合算した1世帯当たりの平均収入を表すものです。これに対して、毎月勤労統計調査(厚生労働省)の「現金給与総額」は労働者1人当たりの平均賃金を表すものです。

また、「実収入」は、勤め先収入のほか、事業・内職収入、公的年金給付等の社会保障給付も含まれる広い概念です。

このように概念や対象とする範囲が異なるため、賃金統計と比較する際には、留意する必要があります。

参考図3 家計調査と毎月勤労統計調査(月次結果)の対象範囲の違い



注: 家計調査の実収入には、「勤め先収入」のほか「事業・内職収入」、公的年金などの「社会保障給付」などが含まれる。

(参考2) 世帯主の年齢階級別世帯分布を用いた消費支出の試算(参考値)

二人以上の世帯について、世帯主の年齢階級別世帯分布に関して労働力調査の結果から得られた世帯分布を用いて推定した結果を試算し、参考値として提供しています。詳細は、次のURLを御参照ください。https://www.stat.go.jp/data/kakei/age_adjusted.html

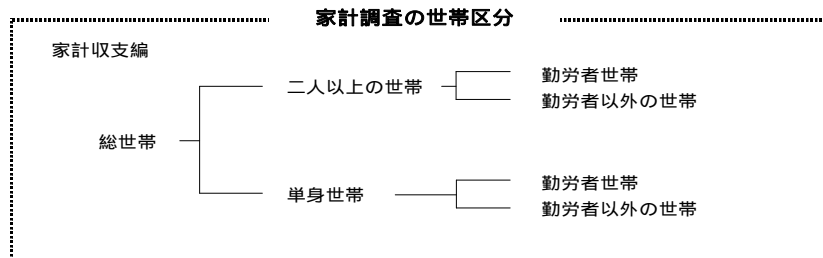
参考表 消費支出の対前年同月実質増減率の推移(二人以上の世帯)

	2022年												2023年 1月
	1月	2月	3月	4月	5月	6月	7月	8月	9月	10月	11月	12月	
参考値 (%)	6.6	1.0	-2.4	-2.1	-1.4	3.3	2.8	4.6	2.3	1.5	-1.0	-1.0	0.3
公表値 (%)	6.9	1.1	-2.3	-1.7	-0.5	3.5	3.4	5.1	2.3	1.2	-1.2	-1.3	-0.3
差(-)()	-0.3	-0.1	-0.1	-0.4	-0.9	-0.2	-0.6	-0.5	0.0	0.3	0.2	0.3	0.6

家計調査（家計収支編）結果の公表予定

月平均結果 二人以上の世帯		四半期及び年平均結果 総世帯・二人以上の世帯・単身世帯	
調査月	公表月日	調査期(年)	公表月日
2023年1月分	2023年3月10日(金)	2023年1～3月期平均及び 2022年度平均	2023年5月9日(火)
2月分	4月7日(金)		
3月分	5月9日(火)		
4月分	6月6日(火)		
5月分	7月7日(金)	4～6月期平均	8月8日(火)
6月分	8月8日(火)		
7月分	9月5日(火)		
8月分	10月6日(金)	7～9月期平均	11月7日(火)
9月分	11月7日(火)		
10月分	12月8日(金)		
11月分	2024年1月9日(火)		
12月分	2月6日(火)	10～12月期平均及び 2023年平均	2024年2月6日(火)
2024年1月分	3月8日(金)		
2月分	4月5日(金)		

(注) 1. 家計収支編の公表時刻は8時30分です。
 2. 二人以上の世帯の貯蓄・負債の四半期平均結果は、四半期の最終月から約4か月後に公表する予定です。



<内容に関する問合せ先>



総務省統計局統計調査部
 消費統計課審査発表係
 電話 03(5273)1174

- ・家計調査ホームページ
<https://www.stat.go.jp/data/kakei/index.html>
- * この冊子は、次のURLからダウンロードできます。
<https://www.stat.go.jp/data/kakei/sokuhou/tsuki/index.html>
- ・政府統計の総合窓口 (e-Stat)
<https://www.e-stat.go.jp/>

家計調査の最新情報はこちら！

- ・結果の概要は、統計メールニュースでも配信しています。
 お申込みは、統計局ホームページから。
<https://www.stat.go.jp/>
- Family Income and Expenditure Survey (in English)
<https://www.stat.go.jp/english/data/kakei/index.html>
- Summary of the latest month (in English)
<https://www.stat.go.jp/english/data/kakei/156.html>
- Portal Site of Official Statistics of Japan (in English)
<https://www.e-stat.go.jp/en/>

統計データを引用・転載する場合には、出典（府省名、統計調査名）の表記をお願いします。