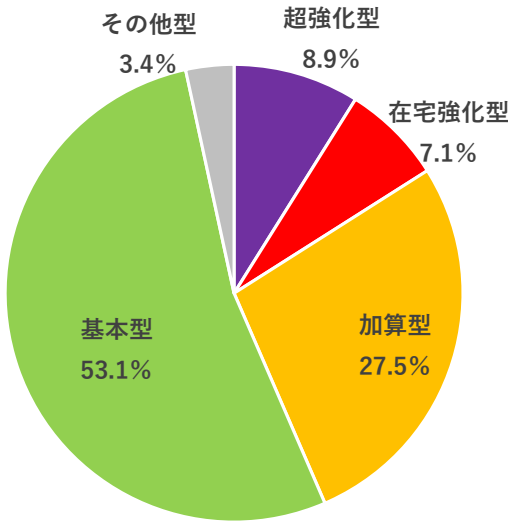
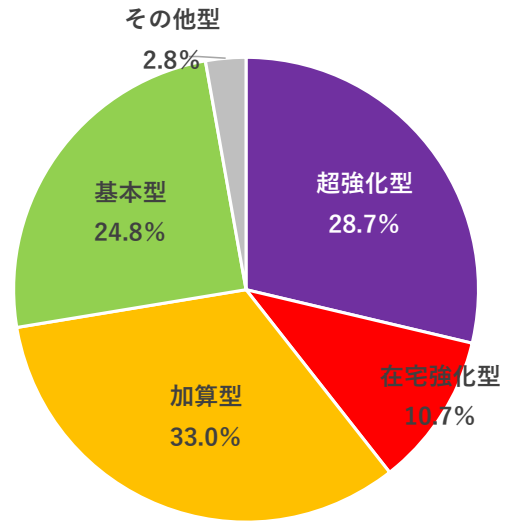


# 老健施設の施設類型の推移と経営状況

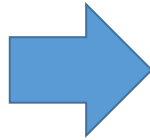
【平成30年6月審査分】



【令和4年10月審査分】



【施設類型の推移】



超強化型 + 在宅強化型 = 16.0%

超強化型 + 在宅強化型 + 加算型 = 43.5%

超強化型 + 在宅強化型 = 39.4%

超強化型 + 在宅強化型 + 加算型 = 72.4%

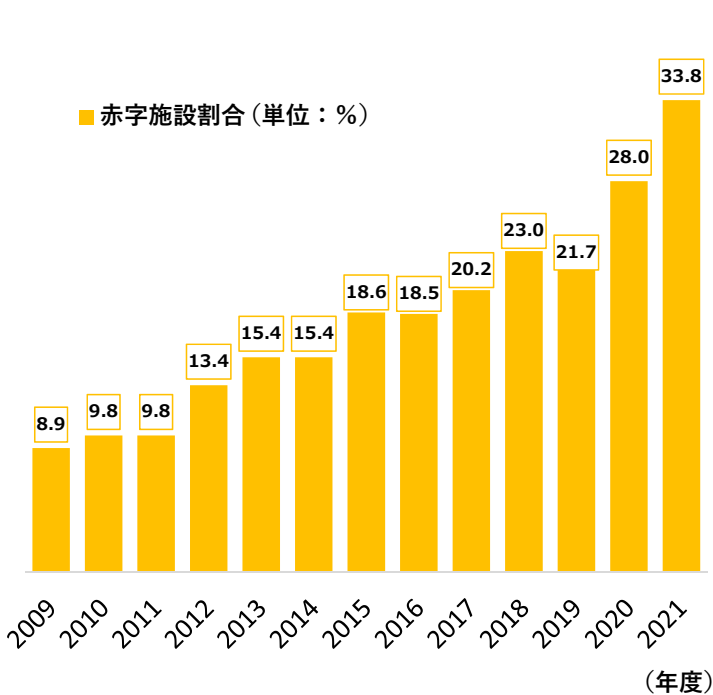
**老健施設の在宅支援・在宅復帰機能は向上している**

上記出典：介護給付費等実態調査月報のデータを基に全老健で集計

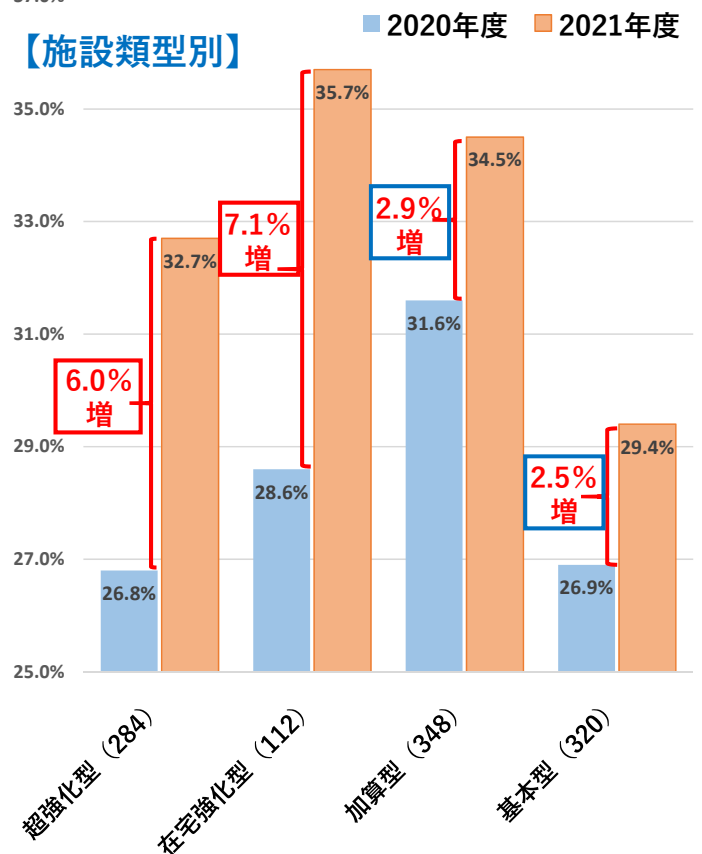
## 老健施設の経営状況（赤字施設の割合）

（独立行政法人福祉医療機構 Research Report のデータを編集 ※）

【全体】



【施設類型別】



- ・老健施設の3割強の施設が赤字。
- ・機能が低いタイプの施設の方が、赤字施設の増加割合（前年度比）が大きい。