

## 病院報告（令和4年9月分概数）

### 1. 1日平均患者数

各月間

	1日平均患者数（人）			対前月増減（人）	
	令和4年9月	令和4年8月	令和4年7月	令和4年9月	令和4年8月
<b>病院</b>					
<b>在院患者数</b>					
<b>総数</b>	1 107 964	1 108 256	1 133 820	△ 292	△ 25 564
精神病床	264 541	265 271	267 847	△ 730	△ 2 576
感染症病床	11 476	19 924	10 308	△ 8 448	9 616
結核病床	1 077	1 096	1 067	△ 19	29
療養病床	232 984	233 265	238 429	△ 281	△ 5 164
一般病床	597 886	588 700	616 168	9 186	△ 27 468
<b>外来患者数</b>	1 276 059	1 300 666	1 253 945	△ 24 607	46 721
<b>診療所</b>					
<b>在院患者数</b>					
療養病床	2 485	2 517	2 546	△ 32	△ 29

注：数値は四捨五入しているため、内訳の合計が総数に合わない場合もある。

### 2. 月末病床利用率

各月末

	月末病床利用率（％）			対前月増減	
	令和4年9月	令和4年8月	令和4年7月	令和4年9月	令和4年8月
<b>病院</b>					
<b>総数</b>	73.7	74.1	73.1	△ 0.4	1.0
精神病床	81.8	81.7	82.5	0.1	△ 0.8
感染症病床	372.1	961.0	919.6	△ 588.9	41.4
結核病床	27.0	28.0	27.6	△ 1.0	0.4
療養病床	83.7	83.1	84.0	0.6	△ 0.9
一般病床	67.1	66.8	64.6	0.3	2.2
<b>診療所</b>					
療養病床	44.4	44.9	44.8	△ 0.5	0.1

注：1) 月末病床利用率 =  $\frac{\text{月末在院患者数}}{\text{月末病床数}} \times 100$

2) 月末在院患者数は、許可（指定）病床数にかかわらず、現に当月の末日24時現在に在院している患者数をいう。このため、感染症病床の月末在院患者数には、緊急的な対応として一般病床等に在院する者を含むことから100%を上回ることがある。

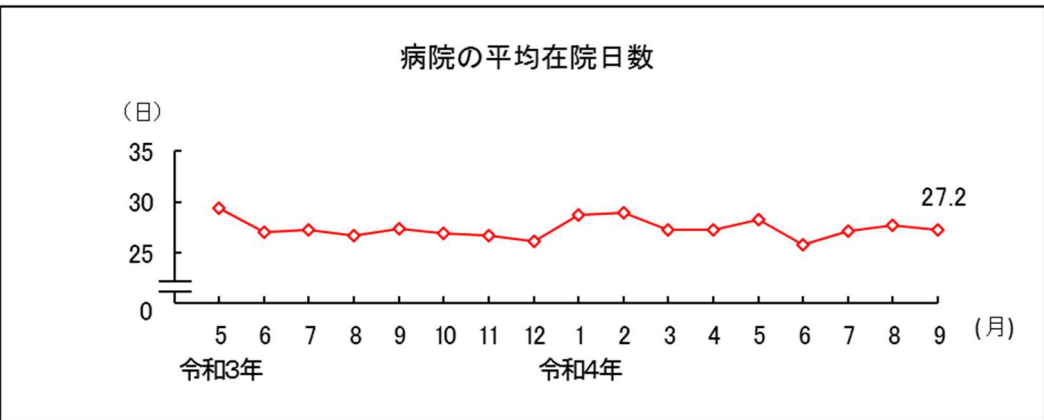
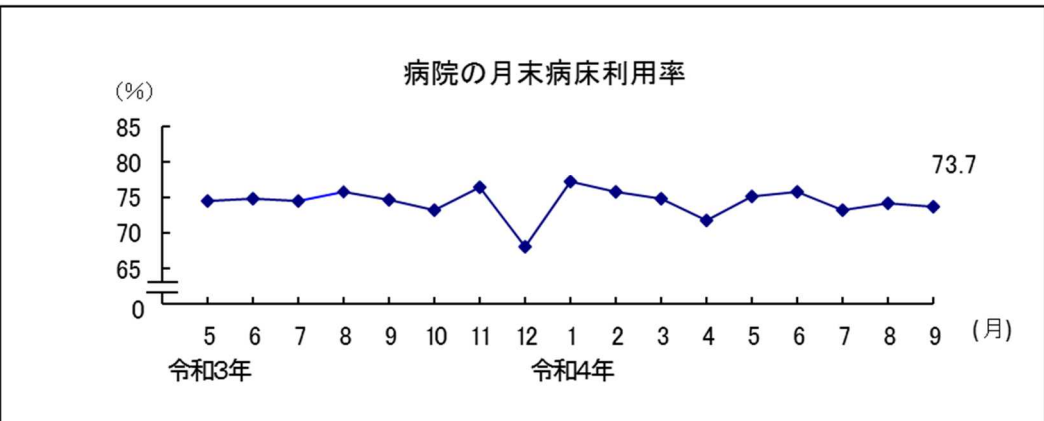
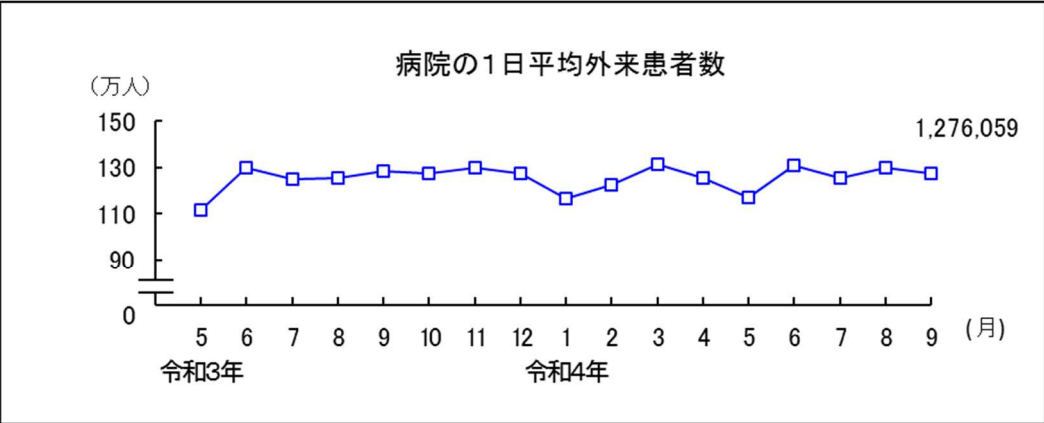
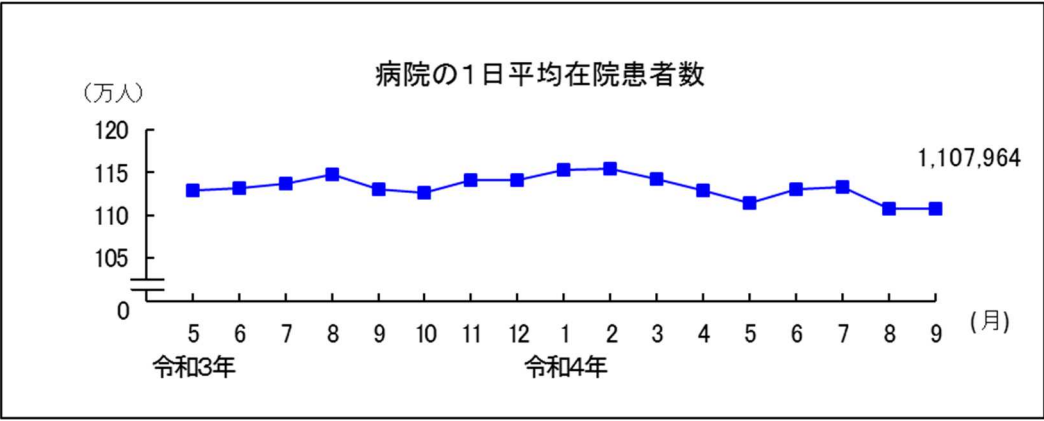
### 3. 平均在院日数

各月間

	平均在院日数（日）			対前月増減（日）	
	令和4年9月	令和4年8月	令和4年7月	令和4年9月	令和4年8月
<b>病院</b>					
<b>総数</b>	27.2	27.7	27.1	△ 0.5	0.6
精神病床	268.7	283.5	278.0	△ 14.8	5.5
感染症病床	11.7	11.4	9.1	0.3	2.3
結核病床	42.1	39.3	44.3	2.8	△ 5.0
療養病床	122.6	129.7	136.2	△ 7.1	△ 6.5
一般病床	16.1	16.4	16.1	△ 0.3	0.3
<b>診療所</b>					
療養病床	93.1	101.9	96.0	△ 8.8	5.9

注：平均在院日数 =  $\frac{\text{在院患者延数}}{1/2 (\text{新入院患者数} + \text{退院患者数})}$

ただし、療養病床の平均在院日数 =  $\frac{\text{在院患者延数}}{1/2 (\text{新入院患者数} + \text{同一医療機関内の他の病床から移された患者数} + \text{退院患者数} + \text{同一医療機関内の他の病床へ移された患者数})}$



注：数値は全て概数値である。