

令和4年11月11日
【照会先】
 政策統括官付参事官付保健統計室
 室長 高山 研
 室長補佐 小川 武己
 医療施設統計第二係
 (代表電話) 03(5253)1111 (内線 7522)
 (直通電話) 03(3595)2958

病院報告（令和4年8月分概数）

1. 1日平均患者数

各月間

	1日平均患者数（人）			対前月増減（人）	
	令和4年8月	令和4年7月	令和4年6月	令和4年8月	令和4年7月
病院					
在院患者数					
総数	1 108 256	1 133 820	1 129 991	△ 25 564	3 829
精神病床	265 271	267 847	267 838	△ 2 576	9
感染症病床	19 924	10 308	3 821	9 616	6 487
結核病床	1 096	1 067	1 032	29	35
療養病床	233 265	238 429	239 183	△ 5 164	△ 754
一般病床	588 700	616 168	618 118	△ 27 468	△ 1 950
外来患者数	1 300 666	1 253 945	1 307 859	46 721	△ 53 914
診療所					
在院患者数					
療養病床	2 517	2 546	2 592	△ 29	△ 46

注：数値は四捨五入しているため、内訳の合計が総数に合わない場合もある。

2. 月末病床利用率

各月末

	月末病床利用率（％）			対前月増減	
	令和4年8月	令和4年7月	令和4年6月	令和4年8月	令和4年7月
病院					
総数	74.1	73.1	75.8	1.0	△ 2.7
精神病床	81.7	82.5	83.0	△ 0.8	△ 0.5
感染症病床	961.0	919.6	222.2	41.4	697.4
結核病床	28.0	27.6	27.3	0.4	0.3
療養病床	83.1	84.0	85.4	△ 0.9	△ 1.4
一般病床	66.8	64.6	70.0	2.2	△ 5.4
診療所					
療養病床	44.9	44.8	44.7	0.1	0.1

注：1) 月末病床利用率 = $\frac{\text{月末在院患者数}}{\text{月末病床数}} \times 100$

2) 月末在院患者数は、許可（指定）病床数にかかわらず、現に当月の末日24時現在に在院している患者数をいう。このため、感染症病床の月末在院患者数には、緊急的な対応として一般病床等に在院する者を含むことから100%を上回ることがある。

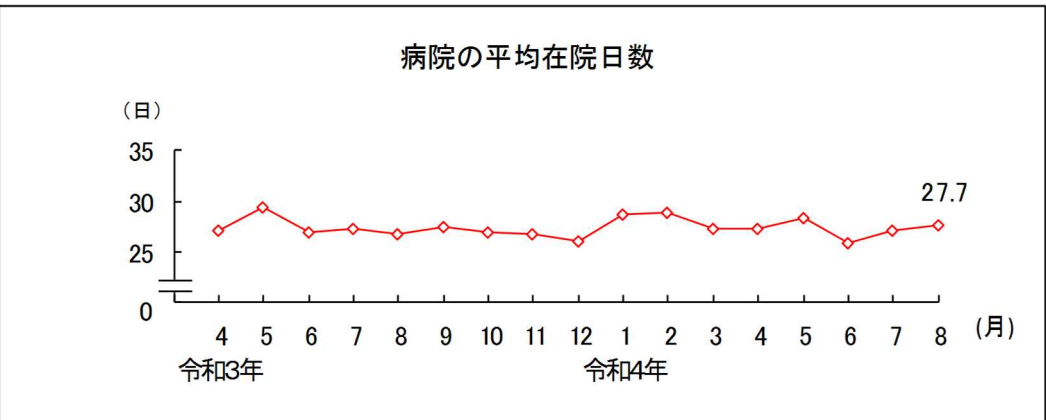
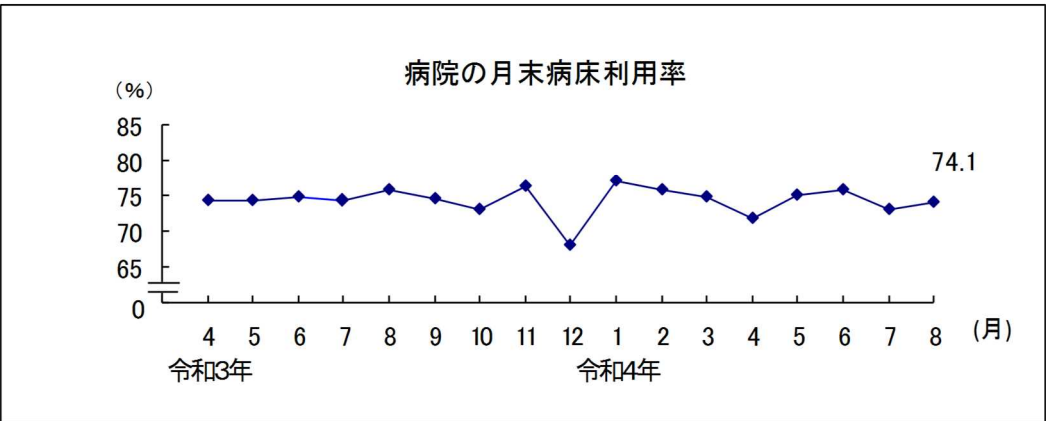
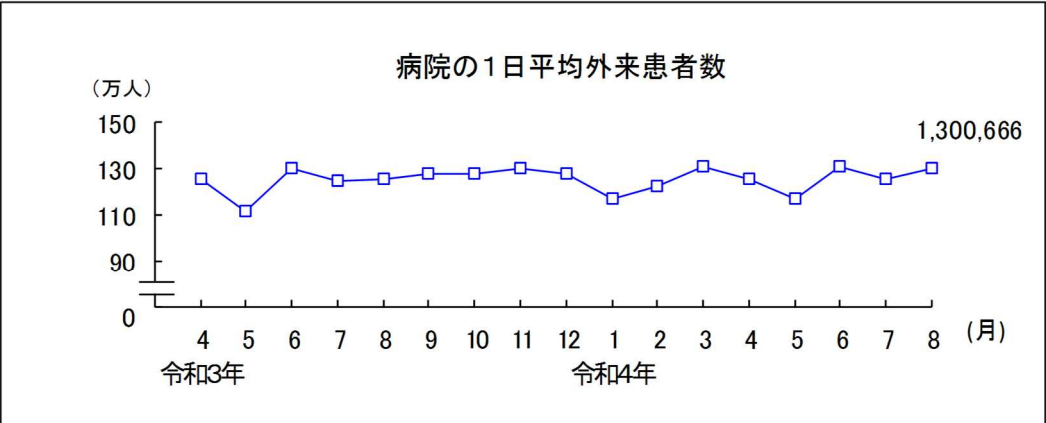
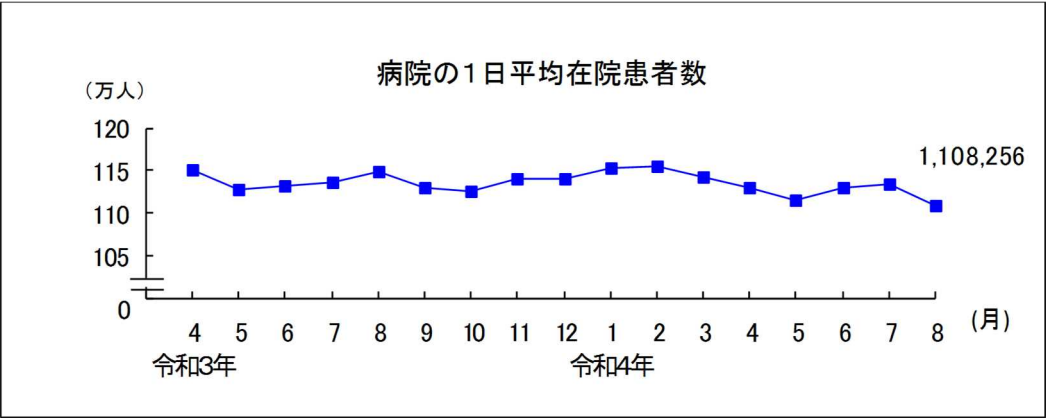
3. 平均在院日数

各月間

	平均在院日数（日）			対前月増減（日）	
	令和4年8月	令和4年7月	令和4年6月	令和4年8月	令和4年7月
病院					
総数	27.7	27.1	25.8	0.6	1.3
精神病床	283.5	278.0	251.7	5.5	26.3
感染症病床	11.4	9.1	8.8	2.3	0.3
結核病床	39.3	44.3	52.7	△ 5.0	△ 8.4
療養病床	129.7	136.2	124.0	△ 6.5	12.2
一般病床	16.4	16.1	15.2	0.3	0.9
診療所					
療養病床	101.9	96.0	88.5	5.9	7.5

注：平均在院日数 = $\frac{\text{在院患者延数}}{1/2 (\text{新入院患者数} + \text{退院患者数})}$

ただし、療養病床の平均在院日数 = $\frac{\text{在院患者延数}}{1/2 (\text{新入院患者数} + \text{同一医療機関内の他の病床から移された患者数} + \text{退院患者数} + \text{同一医療機関内の他の病床へ移された患者数})}$



注：数値は全て概数値である。