

令和4年度

健康保険組合 予算編成状況について － 予算早期集計結果の概要 －

本概要は、令和4年度の予算編成状況について本会へ報告のあった1,358組合の予算数値（3月18日時点）をもとに、令和4年4月1日時点に存在する1,387組合の財政状況を推計し、その結果をとりまとめたものである。

令和4年4月28日
健康保険組合連合会

令和4年度【予算】経常収支の状況

- 令和4年度予算の経常収支は、①経常収入：8兆3,869億円（対前年度予算比+3.3%）、②経常支出：8兆6,638億円（同+0.5%）で、収支差引額（①-②）は▲2,770億円の赤字となる見通しとなった。
- 高齢者等拠出金は、対前年度比▲5.7%の3兆4,514億円で、前年度に比べ▲2,080億円と大きく減少した。これは、新型コロナウイルス感染拡大の影響に伴う令和2年度の高齢者医療費の一時的な減少により、2年後（＝令和4年度）の高齢者拠出金精算時の返還額（戻り分）等の影響を受けた、令和4年度限りの一時的かつ極めて異例なものである。
- 令和5年度以降は、今回の一時的・限定的な拠出金減少の反動に加え、団塊の世代、が75歳に到達し始めることにより、後期支援金が増加局面を迎えるため、拠出金全体が急増することが見込まれる。
- なお、保険給付費は対前年度予算比+5.5%の2,379億円増を見込み、保健事業費は同+1.7%（73億円増）の4,483億円を計上した。

令和4年度予算早期集計：経常収支の状況（主な項目）

主な項目	令和4年度予算（早期集計）	令和3年度予算	伸び率 （対前年度比）	増減額
経常収入（①）	8兆3,869億円	8兆1,215億円	3.3%	2,653億円
保険料収入	8兆2,723億円	8兆0,095億円	3.3%	2,628億円
経常支出（②）	8兆6,638億円	8兆6,244億円	0.5%	394億円
保険給付費	4兆5,348億円	4兆2,969億円	5.5%	2,379億円
拠出金計	3兆4,514億円	3兆6,594億円	▲5.7%	▲2,080億円
後期高齢者支援金	1兆9,956億円	2兆0,167億円	▲1.0%	▲211億円
前期高齢者納付金	1兆4,555億円	1兆6,425億円	▲11.4%	▲1,871億円
退職者給付拠出金	0.9億円	1.3億円	▲29.0%	▲0.4億円
保健事業費	4,483億円	4,410億円	1.7%	73億円
経常収支差引額（①-②）	▲2,770億円	▲5,028億円		2,259億円

注）上記は、主な経常収支項目のみを掲載している。詳細については巻末の「資料編」を参照のこと。

令和4年度【予算】適用状況及び財政指標

- 組合数は前年度同数の1,387組合（4月1日現在）で、①被保険者数：前年度予算に比べ6万9,249人増の1,659万3,467人（対前年度予算比+0.4%）、②被扶養者数：16万5,742人減の1,206万1,673人（同▲1.4%）、③扶養率：▲0.01人減の0.73人—となっている。
- 平均標準報酬月額、前年度予算に比べ5,060円増の37万7,846円（対前年度予算比+1.4%）、平均標準賞与額は、7万7,738円増の111万9,453円（同7.5%）と回復基調にあるものの、新型コロナウイルス感染拡大前の令和元年度決算と比較すると、月額▲0.1%、賞与額▲5.1%と、依然として低いままとなっている。
- 各組合が設定した保険料率の平均料率（単純平均）は、前年度予算に比べ0.03ポイント増の9.26%となっている。

令和4年度予算早期集計：基礎数値及び財政指標

	令和4年度予算 (早期集計)	令和3年度予算	伸び率 (対前年度比)	増減数	【参考】令和元年度決算 (新型コロナウイルス感染拡大前)	
					実数	対元年度決算比
組合数	1,387	1,387	-	-	1,388	-
被保険者数	1,659万3,467人	1,652万4,218人	0.4%	6万9,249人	1,642万2,759人	1.0%
被扶養者数	1,206万1,673人	1,222万7,415人	▲1.4%	▲16万5,742人	1,248万4,161人	▲3.9%
扶養率	0.73人	0.74人	-	▲0.01人	0.76人	-
平均標準報酬月額	37万7,846円	37万2,786円	1.4%	5,060円	37万8,185円	▲0.1%
平均標準賞与額	111万9,453円	104万1,715円	7.5%	7万7,738円	118万0,069円	▲5.1%
平均保険料率	9.26%	9.23%	-	0.03p	9.22%	増減数：+0.04p
実質保険料率	9.85%	10.05%	-	▲0.20p	8.92%	増減数：+0.93p
特定保険料率（再掲）	3.80%	4.10%	-	▲0.29p	3.81%	-

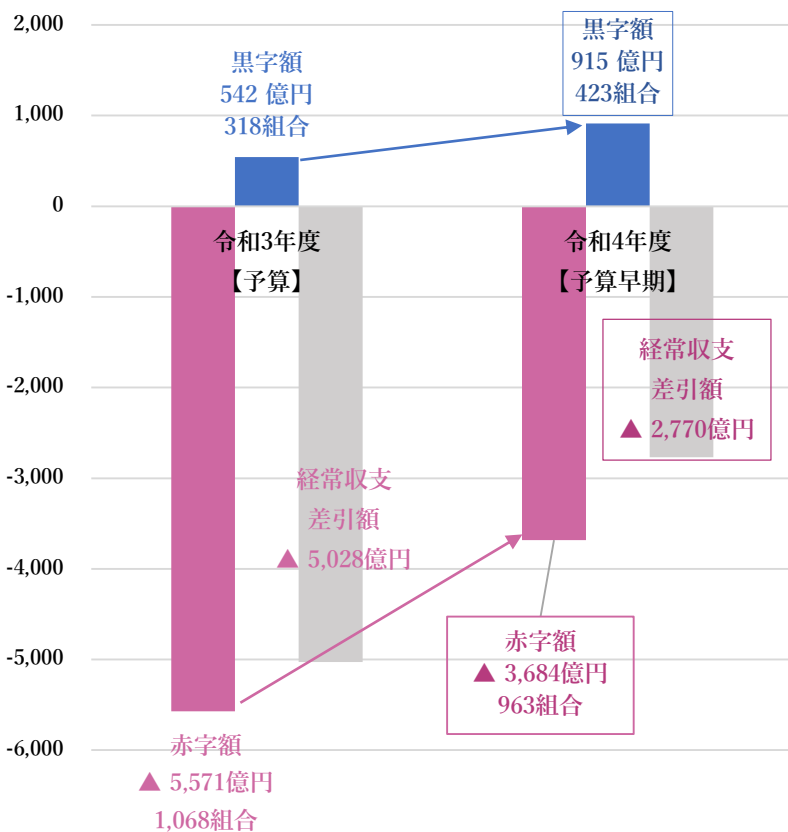
注1）本概要の各数値は、令和4年3月18日までに報告のあった1,358組合の数値に基づき、4月1日時点で存在する1,387組合ベースで推計したものである。推計対象29組合のうち、新設を除く27組合については、3年度予算数値に当該組合が属する業態の伸び率を適用して試算した。また、新設2組合については、調査時点で被保険者数以外の数値がないため、被保険者数が同規模の組合の平均値を用いた。なお、推計対象29組合の全組合に占める加入者数の割合は0.8%である。

注2）保険料率（平均・実質）は各組合の保険料率を単純平均したものである。なお、料率には調整保険料率を含む。

令和4年度【予算】黒字423組合／赤字963組合の経常収支差引額

- 赤字組合は、前年度予算に比べ105組合減少して963組合（構成比：69.5%）となり、赤字総額は1,887億円減の▲3,684億円となる見通しとなっている。
- 一方、黒字組合は、105組合増加して423組合（構成比：30.5%）となり、黒字総額は372億円増の915億円となっている。

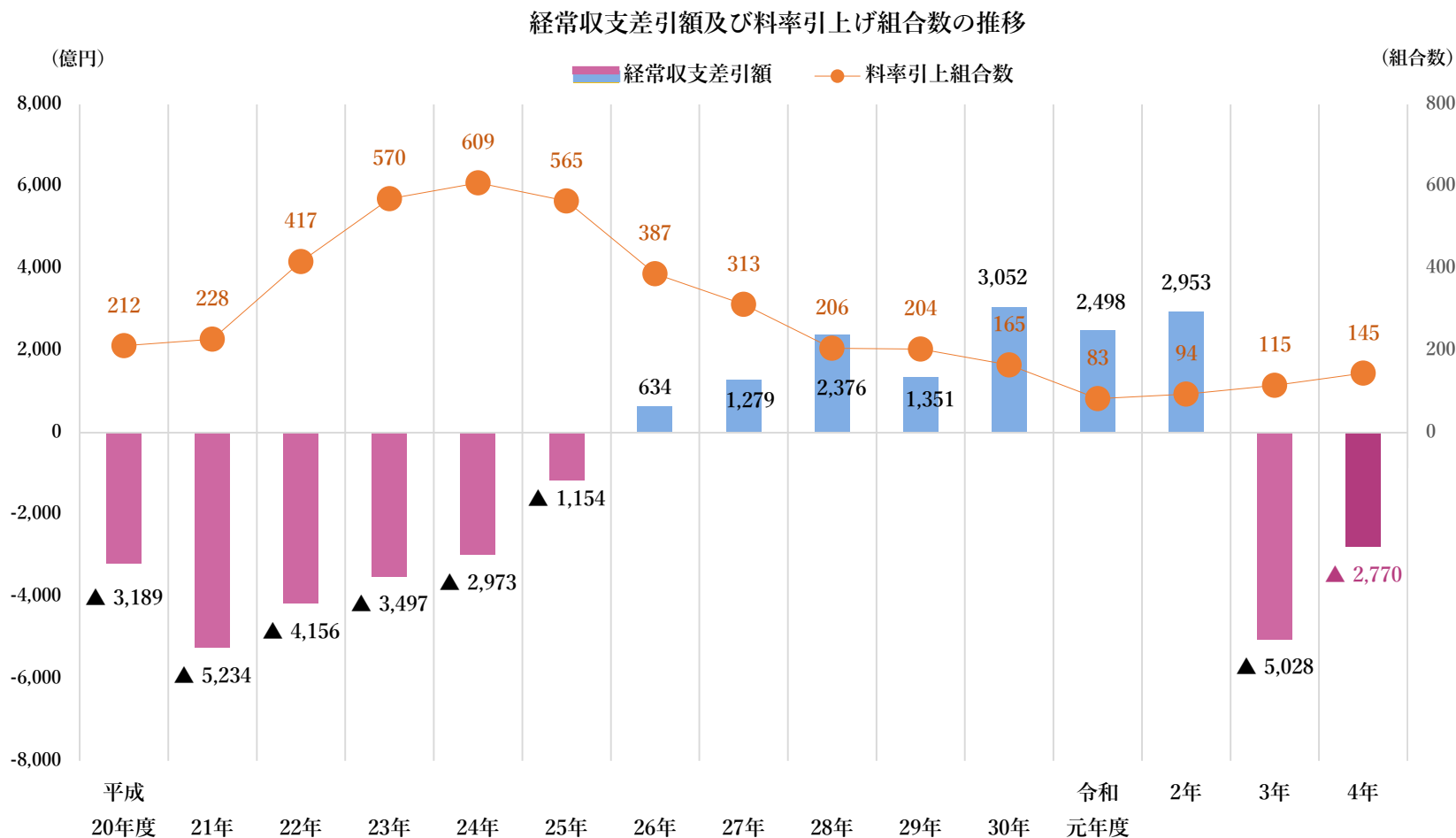
経常収支差引額（赤字組合・黒字組合）の状況



	令和4年度予算 (早期集計)	令和3年度予算	対前年度差
経常収入 (①)	8兆3,869億円	8兆1,215億円	2,653億円
経常支出 (②)	8兆2,723億円	8兆6,244億円	394億円
経常収支差 (①-②)	▲2,770億円	▲5,028億円	2,259億円
経常収支差【赤字】			
赤字総額	▲3,684億円	▲5,571億円	1,887億円
赤字組合数	963組合	1,068組合	▲105組合
赤字組合の割合	69.5%	77.0%	▲7.5p
経常収支差【黒字】			
黒字総額	915億円	542億円	372億円
黒字組合数	423組合	318組合	105組合
黒字組合の割合	30.5%	22.9%	7.6p

注) 端数処理の関係上、合計が一致しない場合がある。

【参考】 経常収支差引額及び料率引上げ組合数の推移



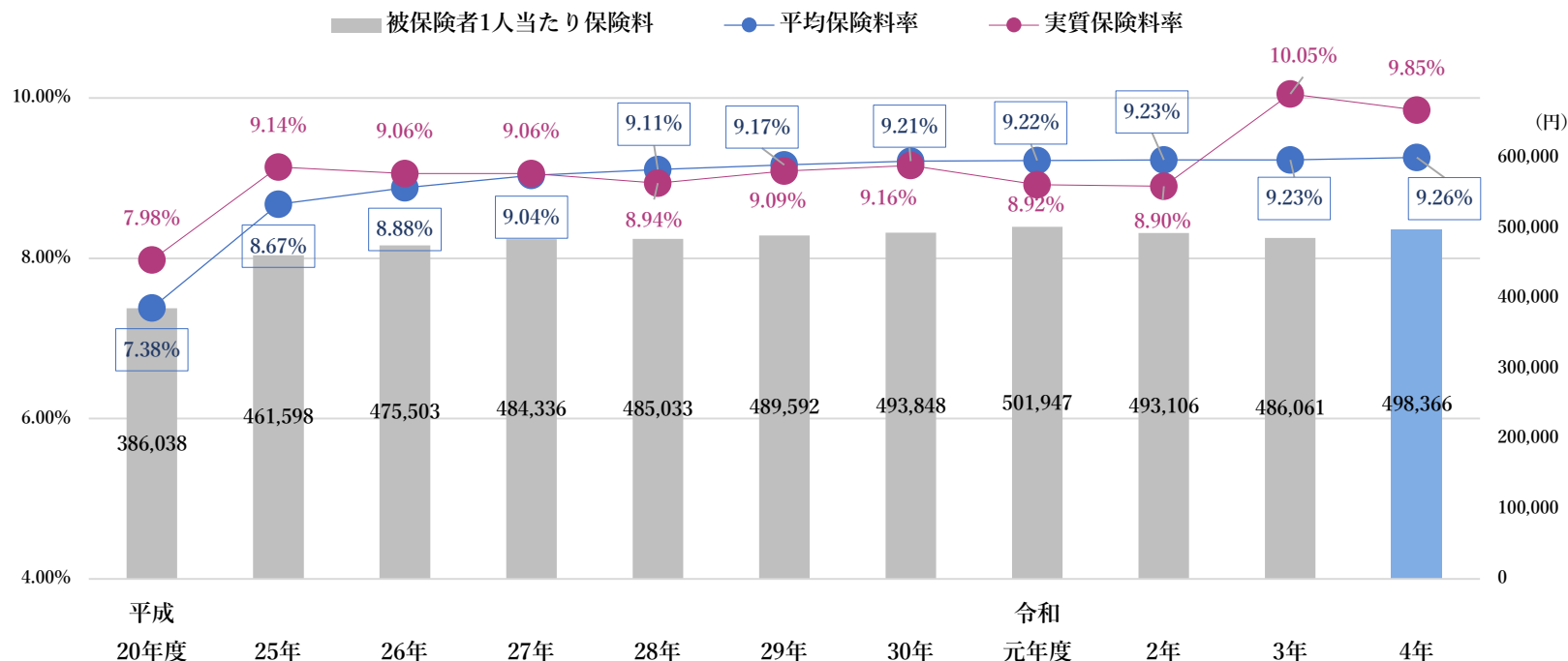
注1) 各年度の数値は、平成20年～令和元年度：決算、2年度：決算見込、3年度：予算、4年度：予算（早期集計）の値である（以下、同じ）。

注2) 令和4年度の料率引上げ組合数は、報告のあった1,358組合に基づく数値である。

令和4年度【予算】保険料率及び被保険者1人当たり保険料負担額

- 令和4年度予算の平均保険料率（調整保険料率を含む）は9.26%で、被保険者1人当たり保険料負担額は、前年度予算に比べ1万2,305円増の49万8,366円となっている。なお、料率を上げた組合は145組合、引き下げた組合は109組合である（1,358組合ベース）。
- 収支均衡に必要な財源を賄うための実質保険料率は、平均保険料率を0.59ポイント上回る9.85%となる見通しとなっている。
- なお、協会けんぽの平均保険料率（10.00%）以上の組合は、306組合（全体の22.5%：1,358組合ベース）となっている。

保険料率（平均・実質）及び被保険者1人当たり保険料負担額の推移



注1) 各年度の値は、平成20年～令和元年度：決算、2年度：決算見込、3年度：予算、4年度：予算（早期集計）の値である（以下、同じ）。

注2) 令和4年度は、報告のあった1,358組合に基づく値である。

注3) 保険料率（平均・実質）は各組合の保険料率を単純平均したものである。なお、料率には調整保険料率を含む。

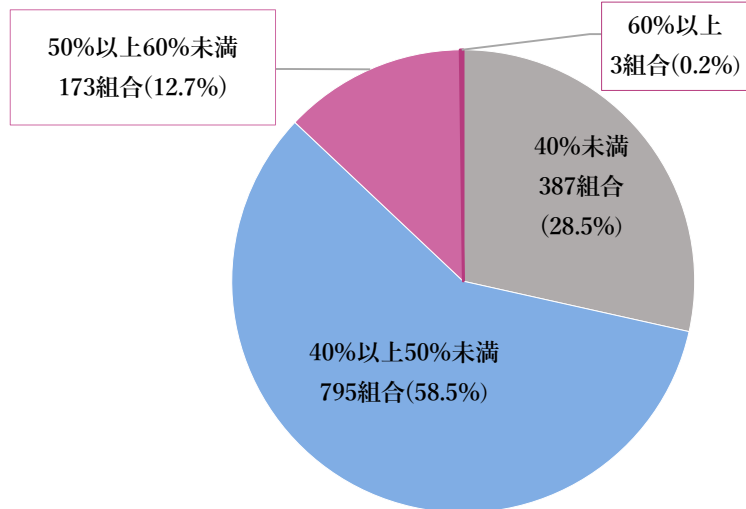
令和4年度【予算】高齢者拠出金等及び義務的経費に占める負担割合

- 令和4年度予算の拠出金総額は対前年度予算比▲5.7%減の3兆4,514億円で、その内訳は、①後期高齢者支援金：1兆9,956億円（同▲1.0%）、②前期高齢者納付金：1兆4,555億円（▲11.4%）、③退職者給付拠出金及びその他：3億円（同+123.6%）となっている。
- 拠出金減少の結果、義務的経費に占める拠出金負担割合は43.8%（3年度：46.6%）となり、50%以上を占める組合は全体の13.0%（1,358組合うち176組合）となっている。

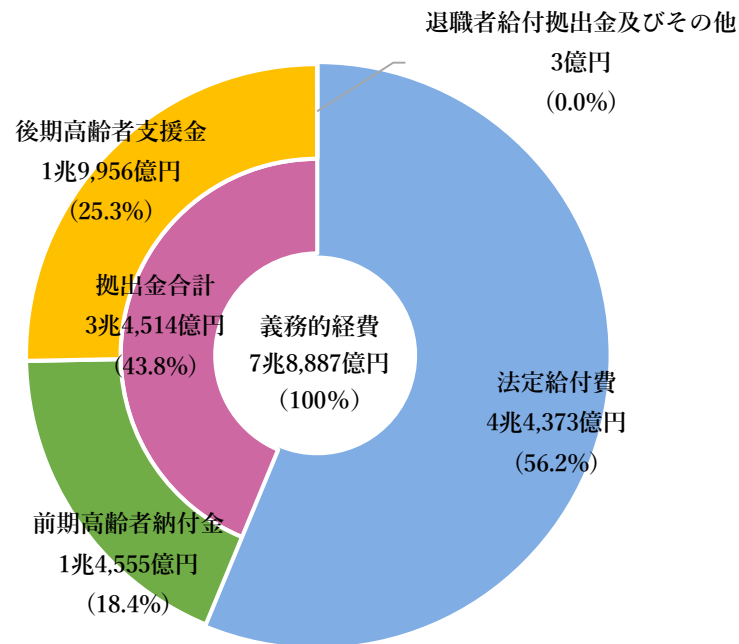
	令和4年度 (早期集計)	令和3年度予算	伸び率
後期高齢者支援金	1兆9,956億円	2兆0,167億円	▲1.0%
前期高齢者納付金	1兆4,555億円	1兆6,425億円	▲11.4%
退職者給付拠出金及びその他	3億円	2億円	123.6%
拠出金総額	3兆4,514億円	3兆6,594億円	▲5.7%

注1) 端数処理の関係上、必ずしも合計が一致しない場合がある。
 注2) 表中の「その他」は「日雇拠出金」、「病床転換支援金」である。

義務的経費に占める拠出金負担割合別組合数



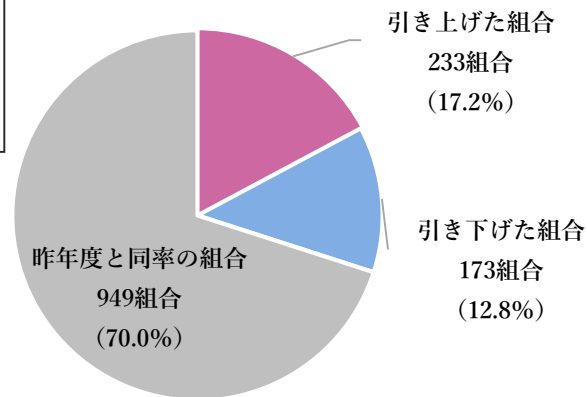
義務的経費に占める
法定給付費及び拠出金の金額・構成割合



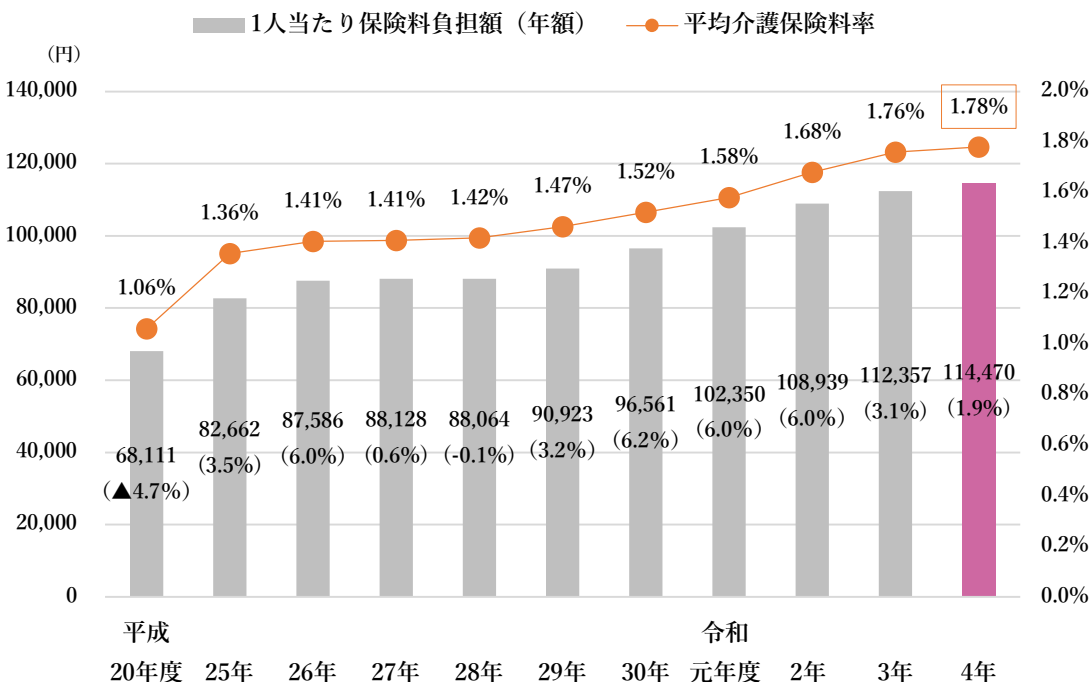
令和4年度【予算】介護保険：平均保険料率及び料率設定状況

- 令和4年度予算の平均介護保険料率は、対前年度比0.02ポイント増の1.78%となり、1人当たり保険料負担額（年額）は11万4,470円で、2,113円の増加（同1.9%）となっている。
- 介護保険料率を上げた組合は全体の17.2%（集計対象1,355組合うち、233組合）を占め、全体の5割以上を占める組合（730組合）が設定料率1.8%以上となっている。

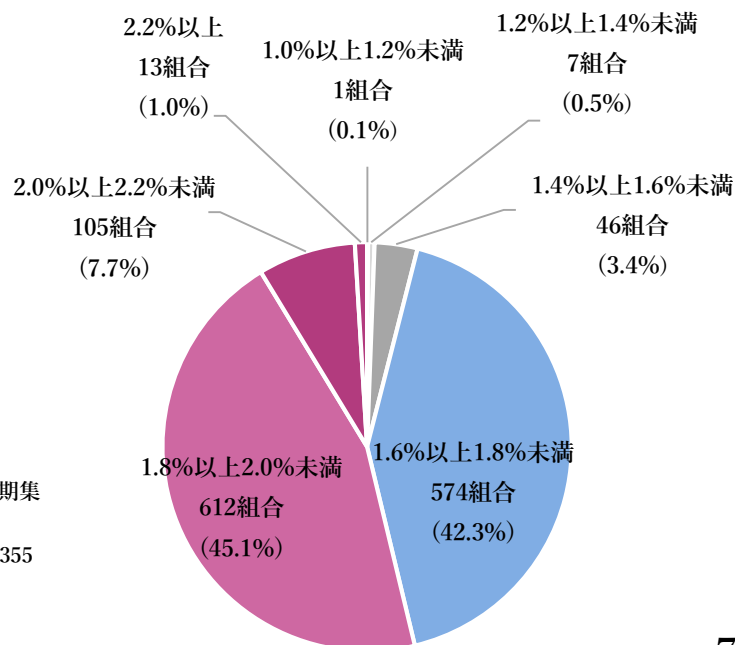
料率設定状況別組合数及び構成割合



平均介護保険料率及び1人当たり保険料負担額



料率別組合数及び構成割合



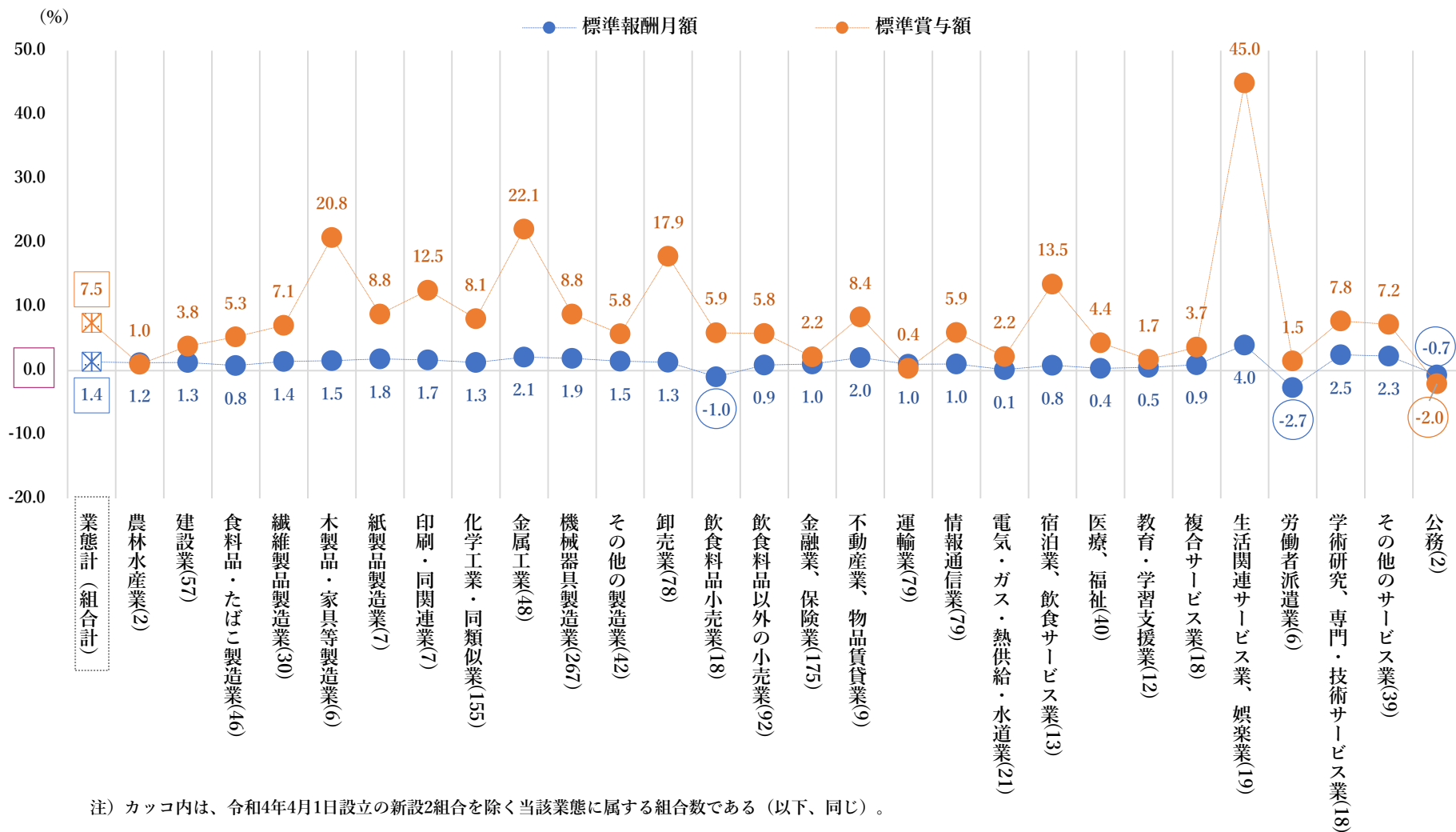
注1) 各年度の値は、平成20年～令和元年度：決算、2年度：決算見込、3年度：予算、4年度：予算（早期集計）の値である。

注2) 令和4年度は、報告のあった1,358組合に基づく数値である。ただし、料率引上げ・引下げについては1,355組合に基づく数値である。

令和4年度【予算早期集計】
業態別にみた財政指標及び経常収支差

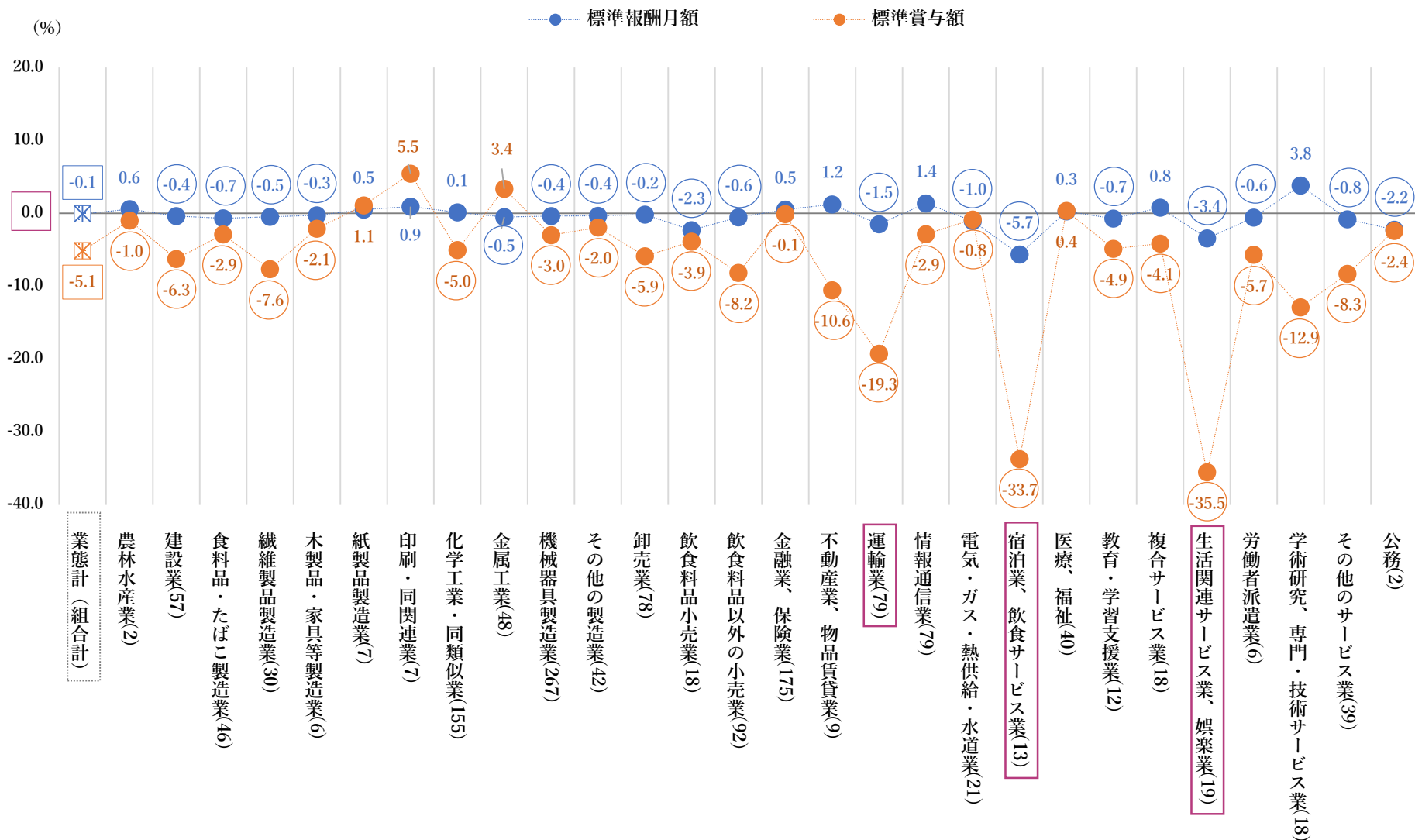
令和4年度【予算】業態別 標準報酬月額及び標準賞与額の対前年度比伸び率

業態別 標準月額及び標準賞与額の対令和3年度予算比伸び率 (単位：%)



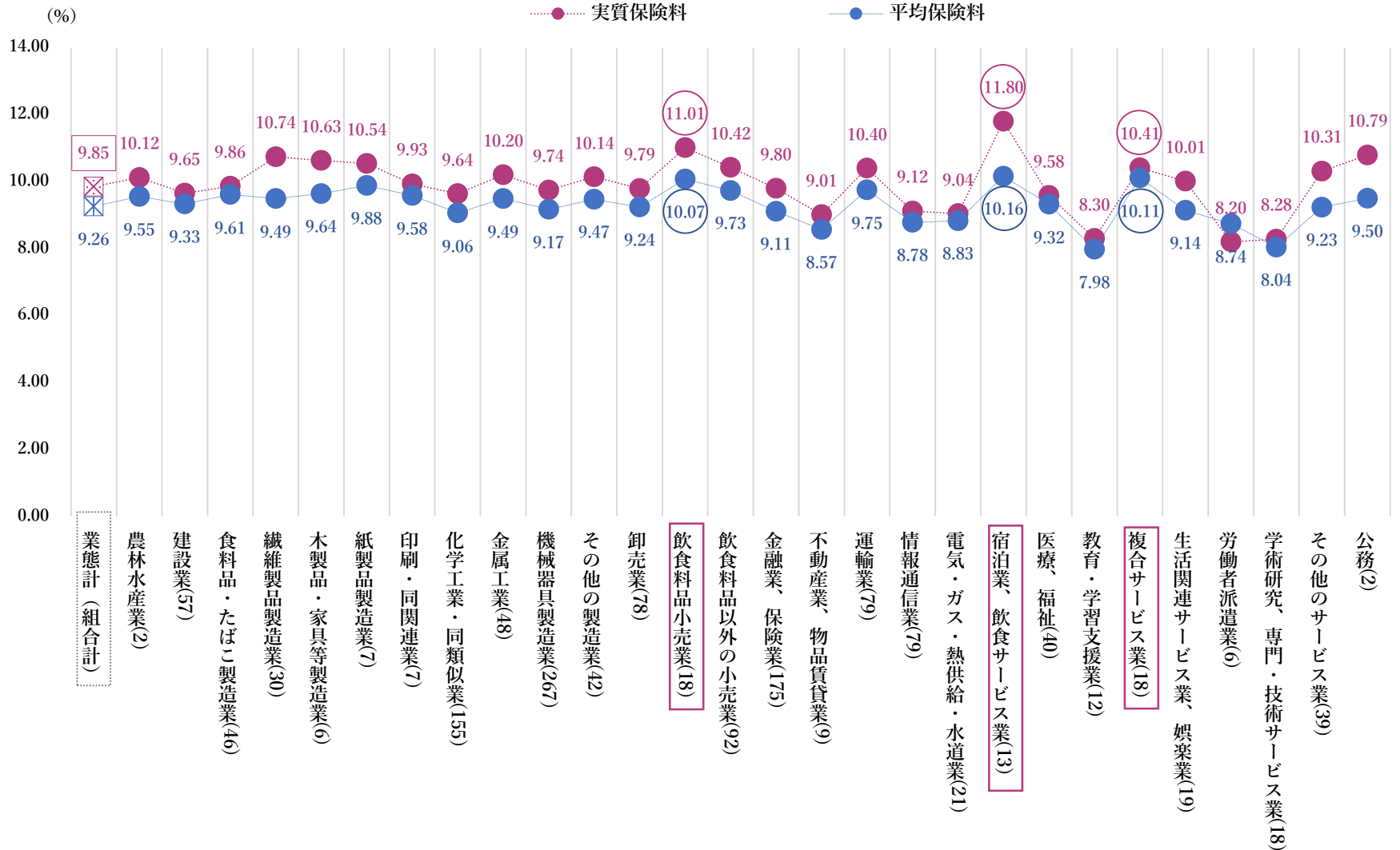
【参考】令和4年度【予算】対元年度決算比（新型コロナ感染拡大前との比較）

業態別 標準月額及び標準賞与額の対令和元年度決算比（単位：％）



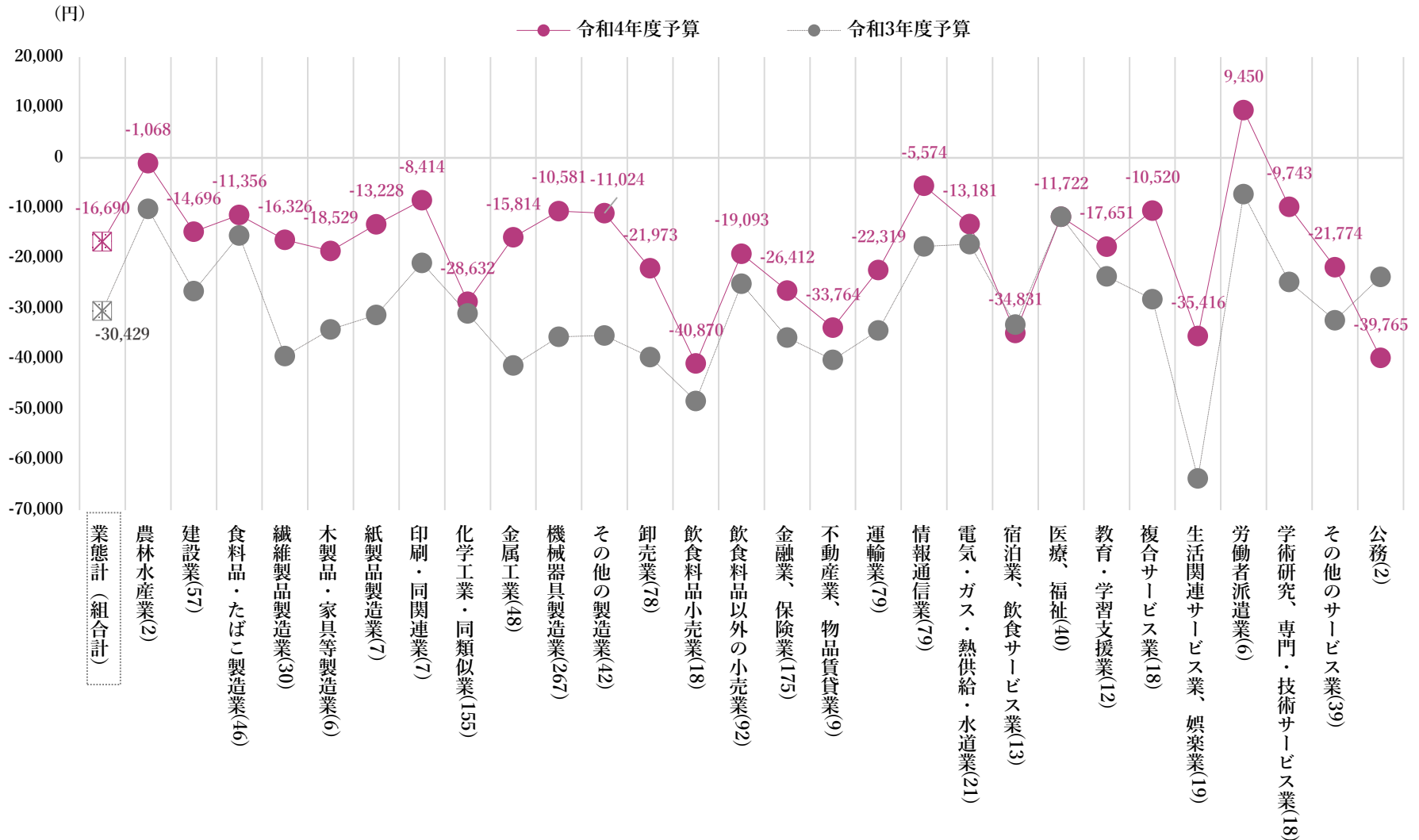
令和4年度【予算】業態別 [平均] 及び [実質] 保険料率

令和4年度予算 業態別 [平均] 及び [実質] 保険料率 (単位: %)



令和4年度【予算】業態別 被保険者1人当たり経常収支差額（円）

令和4年度予算 業態別 被保険者1人当たり経常収支差額（円）



令和4年度健保組合予算早期集計
【資料編】

表1 令和4年度予算早期集計：健保組合経常収支-等

	4年度予算早期集計① (回答組合ベース)	4年度予算早期集計② (推計)	3年度予算③	増減数 ②-③	対前年度伸び率 (%)
組 合 数	1,358	1,387	1,387	0	0.00
被保険者数(人)	16,482,700	16,593,467	16,524,218	69,249	0.42
被扶養者数(人)	11,968,889	12,061,673	12,227,415	-165,742	-1.36
平均標準報酬月額(円)	377,683	377,846	372,786	5,060	1.36
平均標準賞与額(円)	1,119,073	1,119,453	1,041,715	77,738	7.46
平均保険料率(%)	9.261	9.261	9.233	0.028	0.30
特定保険料率(%)	3.800	3.800	4.099	-0.299	-7.29
前期高齢者数(人)	970,655	975,492	987,484	-11,992	-1.21
前期高齢者加入率(%)	3.45	3.44	3.45	-0.01	-0.29
前期高齢者1人当たり医療給付費(円)	356,808	356,706	364,538	-7,832	-2.15
経常収入	82,169	82,750	80,122	2,628	3.28
健康保険収入	82,142	82,723	80,095	2,628	3.28
保険料	27	27	27	0	0.00
国庫負担金	0	0	0	0	-
その他	64	65	64	1	1.56
退職積立金繰入	0	0	1	-1	-
保証金積立金繰入	72	72	72	0	0.00
特定健康診査等事業収入	545	547	529	18	3.4
病院診療所収入	1	1	1	0	-
訪問看護事業収入	28	29	29	0	-
介護老人保健施設収入	403	405	398	7	1.76
雑収入等	83,283	83,869	81,215	2,654	3.27
合計	83,283	83,869	81,215	2,654	3.27
経常支出	1,449	1,459	1,439	20	1.39
事務給付費	45,049	45,348	42,969	2,379	5.54
保険給付費	44,084	44,373	42,002	2,371	5.64
法定給付費	966	975	967	8	0.83
付加給付費	34,278	34,514	36,594	-2,080	-5.68
支援金・納付金等計	19,815	19,956	20,167	-211	-1.05
後期高齢者支援金・老人保健拠出金	19,815	19,956	20,167	-211	-1.05
後期高齢者支援金	0	0	0	0	-
老人保健拠出金	14,461	14,556	16,426	-1,870	-11.38
前期高齢者納付金・退職者給付拠出金	14,460	14,555	16,425	-1,870	-11.39
前期高齢者納付金	1	1	1	0	0.00
退職者給付拠出金	0	0	0	0	-
病床転換支援金	2	2	1	1	100.00
日雇拠出金	4,446	4,483	4,410	73	1.66
保健事業費	662	666	662	4	0.60
病院診療所費	1	1	1	0	0.00
訪問看護事業費	30	31	30	1	3.33
介護老人保健施設費	136	136	139	-3	-2.16
その他	86,052	86,638	86,244	394	0.46
合計	86,052	86,638	86,244	394	0.46
経常収支差引額	-2,769	-2,770	-5,028	2,259	-44.93

注1) 組合数については、4年度予算早期集計(回答組合)は予算データ報告組合数、4年度予算集計(推計)は令和4年4月1日現在数、3年度予算欄は3年4月1日現在数である。

注2) 単位未満の数は四捨五入しているため、各項目の計と合計は一致しないことがある。

注3) 4年度予算集計(推計)欄の適用状況のうち、被保険者数と被扶養者数は、予算データ報告組合の数値を令和4年4月1日現在の1387組合に引き伸ばした数値である。平均標準報酬月額、平均標準賞与額、平均保険料率(調整保険料率を含む)、特定保険料率は予算データ報告組合(1358組合)の平均である。

注4) 経常収入の「雑収入等」は「国庫補助金収入」中の特定健康診査・保健指導補助金、「前期高齢者交付金」、「不用財産売却代、補助金等追加収入を除く雑収入」、「その他」の合計である。

注5) 経常支出の「その他」は「組合債費」、「調整保険料還付金を除く還付金」、「連合会費」、「出資金」、「積立金」中の「積立金」、「雑支出」中の「その他」、「その他」の合計である。

注6) 経常収支科目のうち、病院診療所・訪問看護及び介護老人施設等一部の組合のみ保有している科目については、予算データ報告組合の4年度予算数値と未報告組合の3年度予算数値の合計としている。

経常収支赤字組合数	947	963	1,068	105組合減	-
全組合に対する割合(%)	69.7	69.43	77.0	-	-
経常収支赤字組合の赤字総額(億円)	-3,657	-	-5,571	-	-
1組合当たり赤字額(億円)	-4	-	-5	-	-
経常収支黒字組合数	411	423	318	105組合増	-
全組合に対する割合(%)	30.3	30.5	23.0	-	-
経常収支黒字組合の黒字総額(億円)	888	-	542	-	-
1組合当たり黒字額(億円)	2	-	2	-	-

注7) 4年度早期集計(推計)における経常赤字組合数は、回答組合のデータを全組合ベースに引き伸ばした数値である。

表2 令和4年度予算早期集計：被保険者1人当たり額
【報告組合1,358組合ベース】

(金額単位：円)

		4年度予算早期集計 (回答組合)①	3年度予算②	増減数①-②	対前年度伸び率 (%)
経 常 収 入	健康保険収入	498,519	484,878	13,641	2.81
	保険料	498,355	484,715	13,640	2.81
	国庫負担金	163	163	0	0.00
	その他	0	0	0	-
	退職積立金繰入	390	384	6	1.56
	保証金積立金繰入	1	6	-5	-83.33
	特定健康診査等事業収入	434	434	0	0.00
	病院診療所収入	3,306	3,200	106	3.31
	訪問看護事業収入	6	7	-1	-14.29
	介護老人保健施設収入	173	175	-2	-1.14
	雑収入等	2,448	2,409	39	1.62
	合計	505,277	491,494	13,783	2.80
経 常 支 出	事務費	8,793	8,709	84	0.96
	保険給付費	273,312	260,038	13,274	5.10
	法定給付費(被保険者)	267,453	254,186	13,267	5.22
	法定給付費(被保+被扶養者)	154,942			
	付加給付費	5,858	5,851	7	0.12
	支援金・納付金等計	207,966	221,458	-13,492	-6.09
	後期高齢者支援金・老人保健拠出金	120,218	122,045	-1,827	-1.50
	後期高齢者支援金	120,218	122,045	-1,827	-1.50
	老人保健拠出金	0	0	0	-
	前期高齢者納付金・退職者給付拠出金	87,733	99,407	-11,674	-11.74
	前期高齢者納付金	87,728	99,400	-11,672	-11.74
	退職者給付拠出金	6	8	-2	-25.00
	病床転換支援金	1	1	0	0.00
	日雇拠出金	14	4	10	250.00
	保健事業費	26,975	26,685	290	1.09
	病院診療所費	4,013	4,005	8	0.20
	訪問看護事業費	7	7	0	0.00
介護老人保健施設費	185	181	4	2.21	
その他	822	840	-18	-2.14	
合計	522,075	521,923	152	0.03	
経常収支差引額		-16,798	-30,429	13,631	

注) 端数処理のため、計数が整合しないことがある。

表3 健保組合適用・財政状況等の推移

	組合数	前年度との増減	組合数増減内訳			被保険者数 (万人)	被扶養者数 (万人)	平均標準 報酬月額 (万円)	平均標準 賞与額 (万円)	保険料率 (%)	経常収支 差引額 (億円)	赤字組合		後期高齢者支援金 (老人保健拠出金)			前期高齢者納付金 (退職者給付拠出金)		
			新設	解散	合併 消滅							組合数	割合 (%)	総額 (億円)	1人 当たり額 (万円)	保険料 割合 (%)	総額 (億円)	1人 当たり額 (万円)	保険料 割合 (%)
平成 24 年度決算	1,431	-12	3	1	14	1,564	1,382	36.4	104.3	8.343	-2,973	1,061	74.1	15,080	9.6	21.9	16,247	10.4	23.6
平成 25 年度決算	1,419	-12	10	12	10	1,565	1,368	36.6	106.2	8.674	-1,154	926	65.3	15,767	10.1	21.8	16,971	10.8	23.5
平成 26 年度決算	1,409	-10	6	5	11	1,574	1,349	36.8	110.9	8.882	636	740	52.5	15,978	10.2	21.4	16,816	10.7	22.5
平成 27 年度決算	1,405	-4	6	4	6	1,583	1,333	37.0	112.5	9.035	1,278	651	46.3	16,496	10.4	21.5	16,246	10.3	21.2
平成 28 年度決算	1,399	-6	7	9	4	1,618	1,322	37.1	111.8	9.110	2,376	541	38.7	16,796	10.4	21.4	16,023	9.9	20.4
平成 29 年度決算	1,394	-5	6	6	5	1,651	1,299	37.0	113.0	9.167	1,351	580	41.6	18,324	11.1	22.7	16,941	10.3	21.0
平成 30 年度決算	1,391	-3	7	6	4	1,675	1,283	37.2	114.8	9.210	3,048	423	30.4	18,928	11.3	22.9	15,601	9.3	18.9
令和 元 年度決算	1,388	-3	8	5	6	1,642	1,248	37.8	118.0	9.215	2,498	484	34.9	19,773	12.0	24.0	14,550	8.9	17.7
令和 2 年度決算 (見込)	1,388	-	11	6	5	1,654	1,227	37.6	114.6	9.213	2,952	458	33.0	20,061	12.1	24.6	15,395	9.3	18.9
令和 3 年度予算	1,387	-1	6	3	4	1,652	1,223	37.3	104.2	9.233	-5,028	1,068	77.0	20,167	12.2	25.1	16,426	9.9	20.5
令和 4 年度予算 (推計)	1,387	-	5	3	2	1,659	1,206	37.8	111.9	9.261	-2,770	963	69.4	19,956	12.1	24.1	14,556	8.8	17.6

注1) 組合数は、決算、決算(見込)は3月31日現在、予算は4月1日現在、予算(推計)は4月2日~4月1日現在の数値である。前年度との増減は、新設、解散、合併消滅による増減である。

注2) 被扶養者数(特例退職被保険者の被扶養者を含む)については、決算、決算(見込)は3月末、予算、予算(推計)は12月末の数値である。

注3) 後期高齢者支援金欄は、「後期高齢者支援金」と「老人保健拠出金」の合算値である。また、前期高齢者納付金欄は「前期高齢者納付金」と「退職者給付拠出金」の合算値である。

表4 保険料率別組合数

	単一組合		総合組合		全組合			
	4年度	3年度	4年度	3年度	4年度	構成割合 (%)	3年度	構成割合 (%)
6.0%未満	3	4	0	0	3	0.22	4	0.29
6.0%～6.5%未満	11	8	0	0	11	0.81	8	0.58
6.5%～7.0%未満	11	15	0	0	11	0.81	15	1.08
7.0%～7.5%未満	31	36	0	0	31	2.28	36	2.60
7.5%～8.0%未満	51	52	2	2	53	3.90	54	3.89
8.0%～8.5%未満	107	125	2	2	109	8.03	127	9.16
8.5%～9.0%未満	192	198	9	10	201	14.80	208	15.00
9.0%～9.5%未満	236	228	37	37	273	20.10	265	19.11
9.5%～10.0%未満	257	260	103	101	360	26.51	361	26.03
10.0%～10.5%未満	153	154	77	78	230	16.94	232	16.73
10.5%～11.0%未満	32	37	20	19	52	3.83	56	4.04
11.0%以上	20	17	4	4	24	1.77	21	1.51
計	1,104	1,134	254	253	1,358	100.00	1,387	100.00
平均	9.137	9.109	9.799	9.791	9.261	-	9.233	-
協会けんぽ料率 (10.0%) 以上の組合数(再掲)	205	208	101	101	306	22.53	309	22.28

注1) 4年度欄については、予算データ報告があった組合(1358組合)ベースの数値である。

注2) 保険料率には調整保険料率が含まれる。

注3) 構成割合は、小数点第3位以下を四捨五入しているため、内訳の合計が計に合わない場合もある。

表5-① 義務的経費に対する支援金・納付金等の割合別組合数

後期高齢者支援金

前期高齢者納付金+退職者給付拠出金

支援金・納付金等 合計

	4年度	割合 (%)	3年度	割合 (%)
15%未満	14	1.03	3	0.22
15%~20%	110	8.10	66	4.76
20%~25%	595	43.81	576	41.53
25%~30%	471	34.68	550	39.65
30%~35%	116	8.54	132	9.52
35%~40%	37	2.72	43	3.10
40%~45%	8	0.59	11	0.79
45%~50%	5	0.37	3	0.22
50%以上	2	0.15	2	0.14
組合数 (計)	1,358	100.00	1,387	100.00
平均 (%)	25.29	-	25.66	-

	4年度	割合 (%)	3年度	割合 (%)
15%未満	430	31.66	293	21.12
15%~20%	395	29.09	352	25.38
20%~25%	347	25.55	419	30.21
25%~30%	122	8.98	217	15.65
30%~35%	46	3.39	71	5.12
35%~40%	14	1.03	23	1.66
40%~45%	4	0.29	9	0.65
45%~50%	0	0.00	2	0.14
50%以上	0	0.00	0	0.00
組合数 (計)	1,358	100.00	1,387	100.00
平均 (%)	18.45	-	20.90	-

	4年度	割合 (%)	3年度	割合 (%)
35%未満	131	9.65	74	5.34
35%~40%	256	18.85	138	9.95
40%~45%	425	31.30	333	24.01
45%~50%	370	27.25	475	34.25
50%~55%	142	10.46	275	19.83
55%~60%	31	2.28	80	5.77
60%~65%	3	0.22	10	0.72
65%~70%	0	0.00	1	0.07
70%以上	0	0.00	0	0.00
組合数 (計)	1,358	100.00	1,387	100.00
平均 (%)	43.74	-	46.56	-

注1) 「4年度」欄については、4年度予算数値の報告のあった1,358組合ベースの数値。

注2) 「支援金・納付金等合計」における保険料収入に対する支援金・納付金等の割合の算出にあたっては、病床転換支援金及び日雇拠出金を含めている。

注3) 「割合 (%)」欄の数値については端数処理のため、計数が整合しないことがある。

表5-② 保険料収入に対する支援金・納付金等の割合別組合数

後期高齢者支援金

前期高齢者納付金+退職者給付拠出金

支援金・納付金等 合計

	4年度	割合 (%)	3年度	割合 (%)
15%未満	7	0.52	1	0.07
15%～20%	76	5.60	18	1.30
20%～25%	876	64.51	769	55.44
25%～30%	335	24.67	504	36.34
30%～35%	50	3.68	81	5.84
35%～40%	13	0.96	11	0.79
40%～45%	1	0.07	1	0.07
45%～50%	0	0.00	1	0.07
50%以上	0	0.00	0	0.00
組合数 (計)	1,358	100.00	1,387	100.00
平均 (%)	24.12	-	25.18	-

	4年度	割合 (%)	3年度	割合 (%)
15%未満	495	36.45	355	25.59
15%～20%	390	28.72	355	25.59
20%～25%	262	19.29	326	23.50
25%～30%	115	8.47	186	13.41
30%～35%	52	3.83	77	5.55
35%～40%	23	1.69	43	3.10
40%～45%	9	0.66	20	1.44
45%～50%	7	0.52	12	0.87
50%以上	5	0.37	12	0.87
組合数 (計)	1,358	100.00	1,387	100.00
平均 (%)	17.60	-	20.51	-

	4年度	割合 (%)	3年度	割合 (%)
35%未満	253	18.63	140	10.09
35%～40%	325	23.93	222	16.01
40%～45%	377	27.76	334	24.08
45%～50%	221	16.27	345	24.87
50%～55%	94	6.92	168	12.11
55%～60%	58	4.27	92	6.63
60%～65%	14	1.03	41	2.96
65%～70%	9	0.66	21	1.51
70%以上	7	0.52	23	1.66
組合数 (計)	1,358	100.00	1,387	100.00
平均 (%)	41.73	-	45.69	-

注1) 「4年度」欄については、4年度予算数値の報告のあった1,358組合ベースの数値。

注2) 「支援金・納付金等合計」における保険料収入に対する支援金・納付金等の割合の算出にあたっては、病床転換支援金及び日雇拠出金を含めている。

注3) 「割合 (%)」欄の数値については端数処理のため、計数が整合しないことがある。

表6 令和4年度予算早期集計 介護保険収支状況等

1. 適用状況

		4年度予算早期集計①	3年度予算②	増減数①-②	対前年度伸び率(%)
組 合 数		1,358	1,387	-	-
介護保険第2号被保険者数(人)		11,781,930	11,814,237	-	-
介護保険第2号被保険者たる被保険者数(人)		8,998,565	8,955,398	-	-
特定被保険者数(人)		80,259	80,970	-	-
平均標準報酬月額(円)		428,580	423,554	5,026円増	1.19
平均標準賞与額(円)		1,289,742	1,218,427	71,315円増	5.85
介護保険料率(%)	事業主	0.900	0.892	0.008増	0.90
	被保険者	0.881	0.873	0.008増	0.92
	計	1.781	1.765	0.016増	0.91
合算(介護+一般+調整)料率(%)		11.042	10.992	0.050増	0.45

注1) 4年度欄については、予算データ報告があった組合(1,358組合)ベースの数値である。

注2) 平均標準報酬月額は、2号被保険者たる被保険者と特定被保険者の平均である。

注3) 平均標準賞与額は、任意継続被保険者と特例退職被保険者を除いた、2号被保険者たる被保険者と特定被保険者の平均である。

注4) 介護保険料率、合算保険料率は単純平均である。

2. 収支状況(一人当たり額)

		4年度予算早期集計①	3年度予算②	増減数①-②	対前年度伸び率(%)
収 入	介護保険収入	114,470	112,357	2,113	1.88
	繰越金	2,383	1,861	522	28.05
	繰入金	2,021	3,365	-1,344	-39.94
	国庫補助金受入	0	0	0	-
	一般勘定受入	95	255	-160	-62.75
	雑収入	14	10	4	40.00
	収入合計	118,984	117,849	1,135	0.96
支 出	介護納付金	110,340	112,081	-1,741	-1.55
	介護保険料還付金	79	46	33	71.74
	積立金等	8,372	5,450	2,922	53.61
	一般勘定繰入	194	272	-78	-28.68
	支出合計	118,984	117,849	1,135	0.96

注5) 一人当たり額とは、2号被保険者たる被保険者と特定被保険者一人当たり額である。

注6) 支出の「積立金等」は「積立金」、「雑支出」、「予備費」の合計である。

表7 介護保険料率別組合数

	単一組合		総合組合		全組合			
	4年度	3年度	4年度	3年度	4年度	構成割合 (%)	3年度	構成割合 (%)
0.9%未満	0	0	0	0	0	0.00	0	0.00
0.9%～1.0%未満	0	0	0	0	0	0.00	0	0.00
1.0%～1.1%未満	1	1	0	0	1	0.07	1	0.07
1.1%～1.2%未満	0	0	0	0	0	0.00	0	0.00
1.2%～1.3%未満	6	6	0	0	6	0.44	6	0.43
1.3%～1.4%未満	1	3	0	0	1	0.07	3	0.22
1.4%～1.5%未満	12	27	1	1	13	0.96	28	2.02
1.5%～1.6%未満	32	51	1	2	33	2.43	53	3.82
1.6%～1.7%未満	131	140	33	36	164	12.08	176	12.69
1.7%～1.8%未満	314	325	96	97	410	30.19	422	30.43
1.8%～1.9%未満	338	350	97	93	435	32.03	443	31.94
1.9%～2.0%未満	157	141	20	21	177	13.03	162	11.68
2.0%～2.1%未満	80	61	6	3	86	6.33	64	4.61
2.1%～2.2%未満	19	14	0	0	19	1.40	14	1.01
2.2%以上	13	14	0	0	13	0.96	14	1.01
組合数 (計)	1,104	1,133	254	253	1,358	100.00	1,387	100.00
平均保険料率	1.785	1.766	1.765	1.759	1.781	-	1.765	-

注1) 4年度欄については、予算データ報告があった組合 (1,358組合) ベースの数値である。

注2) 「構成割合 (%)」欄の数値については端数処理のため、計数が合わないことがある。

【参考】 令和4年度予算早期集計：健保組合経常収支-等

(金額単位：千円)

	4年度予算早期集計 (回答組合) ①	4年度予算早期集計 (推計) ②	3年度予算 ③	増減数 ②-③	対前年度伸び率 (%)
組 合 数	1,358	1,387	1,387	0	0.00
被保険者数(人)	16,482,700	16,593,467	16,524,218	69,249	0.42
被扶養者数(人)	11,968,889	11,968,889	12,227,415	-258,526	-2.11
平均標準報酬月額(円)	377,683	377,846	372,786	5,060	1.36
平均標準賞与額(円)	1,119,073	1,119,453	1,041,715	77,738	7.46
平均保険料率(%)	9.261	9.261	9.233	0.028	0.30
特定保険料率(%)	3.800	3.800	4.099	-0.299	-7.29
前期高齢者数(人)	970,655	975,492	987,484	-11,992	-1.21
前期高齢者加入率(%)	3.45	3.44	3.45	-0.01	-0.29
前期高齢者1人当たり医療給付費(円)	356,808	356,706	364,538	-7,832	-2.15
経常収入	8,216,937,879	8,275,013,874	8,012,235,873	262,778,001	3.28
健康保険収入	8,214,242,631	8,272,299,686	8,009,539,494	262,760,192	3.28
保険料	2,692,461	2,711,381	2,693,633	17,748	0.66
国庫負担金	2,787	2,807	2,746	61	2.22
その他	6,434,042	6,460,366	6,351,798	108,568	1.71
退職積立金繰入	24,020	24,118	99,480	-75,362	-75.76
保証金積立金繰入	7,150,125	7,179,379	7,167,767	11,612	0.16
特定健康診査等事業収入	54,484,818	54,707,738	52,884,985	1,822,753	3.45
病院診療所収入	98,674	99,078	115,361	-16,283	-14.11
訪問看護事業収入	2,845,419	2,857,061	2,891,926	-34,865	-1.21
介護老人保健施設収入	40,348,335	40,513,416	39,799,134	714,282	1.79
雑収入等	8,328,323,312	8,386,855,030	8,121,546,324	265,308,706	3.27
経常支出	8,605,200,397	8,663,818,078	8,624,369,764	39,448,314	0.46
事務費	144,934,948	145,921,991	143,907,329	2,014,662	1.40
保険給付費	4,504,918,806	4,534,783,019	4,296,917,096	237,865,923	5.54
法定給付費	4,408,355,371	4,437,287,904	4,200,232,694	237,055,210	5.64
付加給付費	96,563,435	97,495,115	96,684,402	810,713	0.84
支援金・納付金等計	3,427,849,061	3,451,415,769	3,659,414,204	-207,998,435	-5.68
後期高齢者支援金・老人保健拠出金	1,981,524,705	1,995,625,540	2,016,703,543	-21,078,003	-1.05
後期高齢者支援金	1,981,524,705	1,995,625,540	2,016,703,543	-21,078,003	-1.05
老人保健拠出金	0	0	0	0	-
前期高齢者納付金・退職者給付拠出金	1,446,080,235	1,455,556,436	1,642,628,773	-187,072,337	-11.39
前期高齢者納付金	1,445,989,251	1,455,464,780	1,642,499,683	-187,034,903	-11.39
退職者給付拠出金	90,984	91,656	129,090	-37,434	-29.00
病床転換支援金	9,834	9,418	10,326	-908	-8.79
日雇拠出金	234,287	224,375	71,562	152,813	213.54
保健事業費	444,626,609	448,252,708	440,951,238	7,301,470	1.66
病院診療所費	66,152,589	66,603,536	66,187,227	416,309	0.63
訪問看護事業費	118,917	119,598	122,610	-3,012	-2.46
介護老人保健施設費	3,043,713	3,064,149	2,984,602	79,547	2.67
その他	13,555,754	13,648,396	13,885,458	-237,062	-1.71
合計	8,605,200,397	8,663,818,078	8,624,369,764	39,448,314	0.46
経常収支差引額	-276,870,216	-276,963,048	-502,823,440	225,860,392	-44.92

- 注1) 組合数については、4年度予算早期集計(回答組合)は予算データ報告組合数、4年度予算集計(推計)は4年4月1日現在数、3年度予算欄は3年4月1日現在数である。
- 注2) 単位未満の数は四捨五入しているため、各項目の計と合計は一致しないことがある。
- 注3) 4年度予算集計(推計)欄の適用状況のうち、被保険者数と被扶養者数は、予算データ報告組合の数値を4年4月1日現在の1,387組合に引き伸ばした数値である。平均標準報酬月額、平均標準賞与額、平均保険料率(調整保険料率を含む)、特定保険料率は予算データ報告組合(1,358組合)の平均である。
- 注4) 経常収入の「雑収入等」は「国庫補助金収入」中の「特定健康診査・保健指導補助金」、「前期高齢者交付金」、「不用財産売却代、補助金等追加収入を除く雑収入」、「その他」の合計である。
- 注5) 経常支出の「その他」は「組合借費」、「調整保険料還付金を除く還付金」、「連合会費」、「出資金」、「積立金」中の「積立金」、「雑支出」中の「その他」、「その他」の合計である。
- 注6) 経常収支科目のうち、病院診療所・訪問看護及び介護老人施設等一部の組合のみ保有している科目については、予算データ報告組合の4年度予算数値と未報告組合の3年度予算数値の合計としている。

経常収支赤字組合数	1,036	1,080	911	169組合増	-
全組合に対する割合(%)	77.9	77.9	65.6	-	-
経常収支赤字組合の赤字総額(億円)	-5,505	-	-3,318	-	-
1組合あたり赤字額(億円)	-5	-	-4	-	-
経常収支黒字組合数	294	307	478	171組合減	-
全組合に対する割合(%)	22.1	22.1	34.4	-	-
経常収支黒字組合の黒字総額(億円)	496	-	1,012	-	-
1組合あたり黒字額(億円)	2	-	2	-	-

注7) 3年度早期集計(推計)における経常赤字組合数は、回答組合のデータを全組合ベースに引き伸ばした数値である。